




WELS

WELSER KINDER SPASS

Auf den nächsten sieben Seiten findest du Rätsel, interessante Infos und Bastelideen! (zum Herausnehmen)



Weitere Ideen zum lustigen Zeitvertreib findet ihr unter wels.at/kinderspass



wels.at

40 DINGE ZU TUN...

- Einfach Haken! ins Kästl machen, wenn etwas gemacht wurde.
1. Macht bei der Aktion „Kinder gegen Corona“ mit, malt einen **Regenbogen** und klebt ihn ins Fenster, damit ihn jedes Kind sehen kann, das vorbeiläuft
 2. **Kekse backen** und Nachbarn und Freunden vor die Tür stellen
 3. In die **Natur** gehen zum **Geocaching** (**Achtung:** Mindestabstand einhalten!)
 4. Spielt euer **Lieblingsbuch als Theaterstück** nach
 5. **Spiel:** Ich sehe was, was du nicht siehst
 6. **Sackhüpfen** um die Wette im Hausgang
 7. Zur **Lieblingsmusik** tanzen oder sich eine **Choreografie** ausdenken
 8. **Spiel:** Der Fuchs geht herum mit der ganzen Familie
 9. **Puzzle** bauen
 10. Baut mit **Decken und Tüchern** ein **Indoor-Zelt/Höhle** und versteckt euch
 11. **Verkleidet** euch lustig und macht Fotos davon
 12. Macht gemeinsam ein **Picknick** auf dem **Wohnzimmerboden**
 13. Falls ihr einen Hof habt, malt **Springkästchen** auf den Boden und überlegt euch **Springmuster** (alternativ diese mit Klebeband in den Hausgang kleben)
 14. Spielt **Kommando Pimperle**
 15. Geht mit einer **Lupe in den Garten** und schaut, was schon alles wächst und welche Tiere ihr finden könnt – davon könnt ihr dann im Anschluss auch ein tolles Bild malen
 16. Stellt selbst **Knetmasse** her und formt lustige **Figuren**
 17. **Backt** gemeinsam einen **Kuchen**
 18. **DIY Bowling** im Hausgang: Was ihr braucht, sind ein paar große PET Flaschen (die könnt ihr vorher auch bemalen) und einen Tennisball
 19. Spielt eine Runde **Luftballonvolleyball**
 20. Überlegt euch einen **neuen Gruß**, ohne euch die Hände dabei geben zu müssen
 21. Spielt **Stille Post**
 22. Baut einen **Hindernisparcours** auf
 23. Kriert **eigene Sandwiches** und macht ein Foto davon
 24. Malt ein **buntes Bild** mit euren **Fingern** mit **Finger- oder Wasserfarbe**
 25. **Spielt verstecken**
 26. Lernt ein neues **Kartenspiel**
 27. Macht euch ein **Orchester** und **Musik** mit allem, was ihr finden könnt (Töpfe, Eimer, Pfannen, Becher,..)
 28. **Schreibt** mit **eurern Eltern einen Brief** an euren **besten Freund** und werft ihn in einen Briefkasten
 29. Macht aus **Wasser** und **Spülmittel Seifenblasen**
 30. Spielt „**Melodien raten**“
 31. Erfindet eine **Geheimsprache**
 32. Lernt einen **Zaubertrick**
 33. Schreibt **einen Brief an eure Oma/Opa** und werft ihn in ihren Briefkasten
 34. Textet ein **eigenes Lied**
 35. Lernt ein **paar Worte** in **Gebärdensprache**
 36. Übt **Purzelbäume** vorwärts und rückwärts
 37. **Kocht gemeinsam** mit Mama und/oder Papa Apfelmus
 38. **Malt ein Bild** für den Oma/Opa
 39. Macht eine **Kette aus Nudeln**
 40. **Malt eurem Bruder/ Schwester/ euren Eltern** etwas mit dem Finger auf den Rücken, und sie müssen raten, was ihr gemalt habt



Schau mit uns hinter die Kulissen des Welser Tiergartens

In den vergangenen Wochen war auch der Welser Tiergarten für einige Zeit für alle Besucher gesperrt. So einen stillen Tiergarten haben die Tiere noch nie erlebt. Nur noch die Hälfte der Tierpfleger war da – und gar keine Besucher! Was die Tiere nicht wissen konnten: Das ist wichtig, auch damit das Risiko gering bleibt, dass sich die Tierpfleger mit dem Corona-Virus anstecken. Denn stellt euch vor, wer würde die Tiere versorgen, wenn die Tierpfleger erkrankt sind?

Den Tieren – und auch den Tiergarten-Mitarbeitern – geht es zum Glück gut. Die **Agutis** (südamerikanische Verwandte der Meerschweinchen) haben Nachwuchs bekommen. Auch das **Kea-Bergpapageienpaar** versorgt zwei Küken in der Nestbox, wo sie noch etliche Wochen bleiben. Bei den **afrikanischen Keulenhornvögeln** mit den mächtigen Schnäbeln haben die zwei Küken das Nest bereits verlassen. Gleich zehn kleine **Hardune** flitzen durch das Reptilienterrarium. Meister Adebar und sein Weibchen sitzen noch auf ihrem Gelege. Und besonders toll: Die **Guereza-Affen** haben endlich wieder ein Junges!

Ob die Tiere euch vermisst haben? Das hängt sehr wahrscheinlich ganz davon ab, wer gemeint ist:



Die Bartaffen – das Löwenrudel unter den Makaken

Die **Bartaffen** gehören zu der taxonomischen Affengruppe der Makaken. Alle Makaken sind recht neugierig. Sie werden es sicher interessant finden, wenn sie euch wiedersehen. In freier Wildbahn in Indien sind die Bartaffen jedoch die scheueste Makakenart. Ihr Bestand ist bedroht, weil ihr Lebensraum durch Kaffee- und Teeplantagen zerstört wird. Deshalb gibt es ein europäisches Erhaltungszuchtprogramm in den Zoos für Bartaffen. Unsere Welser Gruppe ist sogar eine der besten Zuchtgruppen davon!

Die Socorrotauben – die letzten ihrer Art

Die **Socorrotaube** hingegen ist wie viele andere Wildtauben eher besucherscheu. Besonders zur Brutzeit, die beim Zuchtpaar im Tiergarten jetzt gerade beginnt. Ihnen gefällt die Stille im Tiergarten. Dabei sind Zoos für diese mittelgroße, unscheinbare Taube von besonderer Relevanz. Denn es gibt sie nur mehr dort. In freier Wildbahn sind die Tauben Ende der 1950er ausgestorben – wenige Jahre, nachdem die kleine mexikanische Insel Socorro besiedelt wurde. Die von den Siedlern mitgebrachten Katzen haben die Tauben gefressen, die keine Raubtiere gewohnt waren. Und die Schafe haben die Lebensgrundlage der Tauben abgeweidet. Immerhin gibt es nun auch dank des Welser Tiergartens wieder wenige hundert Socorrotauben, und vielleicht auch bald wieder auf ihrer Heimatinsel. Im Tiergarten Wels gibt es noch eine andere Vogelart, die auf ihrer Heimatinsel von eingeschleppten Räufern bedroht sind. Wer weiß, wie die Art heißt?



QUIZ

Üblicherweise leben bei Makaken viele Affenmänner und -frauen mit ihren Kindern in einer Gruppe. Die Bartaffen im Freiland sind dabei jedoch eine Ausnahme. **Wer weiß, inwiefern?** Ihr findet die Antwort wahrscheinlich nicht im Internet, aber auf der Artentafel im Welser Tiergarten.

Derjenige von euch, der uns die Antwort zuerst per **E-Mail** an oea@wels.gv.at schreibt, bekommt eine **Spezialführung durch den Tiergarten!** So viel vorweg: Es ist ähnlich wie im Löwenrudel.

QUIZ

Und jetzt kommt noch ein kleines Rätselbild aus dem Tiergarten:

Wer weiß, was auf diesem Bild zu sehen ist?

Auch hier wird die erste **E-Mail** an oea@wels.gv.at mit der richtigen Antwort mit einer **Führung im Tiergarten** belohnt.



Buchstabenrätsel

Wo wäre ich nun am liebsten?

Suche die zehn versteckten Wörter.

X	A	E	C	L	N	T	G	Z	N	O	A	V	X	I
O	E	R	V	A	T	I	E	R	G	A	R	T	E	N
D	W	E	L	L	D	O	R	A	D	O	A	I	Z	L
L	O	I	I	Z	M	E	I	E	O	E	H	Z	L	T
L	M	N	G	S	O	I	L	E	W	C	N	T	O	G
V	P	B	N	O	S	T	L	A	A	R	Z	A	V	R
N	I	E	P	L	M	A	Z	B	I	A	A	L	L	I
E	T	R	A	U	N	Z	L	A	B	G	L	P	R	Z
G	A	G	T	R	I	H	Y	O	N	E	E	T	N	U
Z	S	R	H	E	E	L	K	B	N	L	B	R	I	X
R	I	U	N	U	K	O	R	V	T	T	B	O	G	E
T	E	U	M	S	C	H	M	T	I	E	I	P	Z	A
G	B	G	R	O	N	E	T	R	A	G	T	S	A	G
U	V	S	P	I	E	L	P	L	A	T	Z	A	O	R
S	T	A	D	R	M	N	G	E	R	V	I	P	O	N

Gesuchte Wörter

- Traun
- Reinberg
- Welios
- Welldorado
- Tiergarten
- Sportplatz
- Gastgarten
- Muehlbach
- Spielplatz
- Eissalon

Viel Erfolg!

Knifflige Zahlenrätsel!

Sudoku

Ergänze die fehlenden Ziffern.

LEICHT

	3		8		6		1	
6		1	4	2			8	5
8		2		3	5	7		
3	7	8		5	2	6	4	1
		4		1	8	9		
1	6		3			2		8
	1		5	4			9	7
4	5	7			9	1	3	
9			7		1	5		4

Wie funktioniert das Rätsel?

Ziel dieses Rätsels ist es, das Spielfeld mit allen Ziffern zu vervollständigen. Die bereits vorgegebenen Ziffern sind nicht veränderbar, und die leeren Kästchen müssen mit den fehlenden Ziffern gefüllt werden. Folgende Regeln müssen beachtet werden:

- In jeder Zeile dürfen die Ziffern von 1 bis 9 nur einmal vorkommen
- In jeder Spalte dürfen die Ziffern von 1 bis 9 nur einmal vorkommen
- In jedem Block dürfen die Ziffern von 1 bis 9 nur einmal vorkommen
- Das Spiel ist beendet, wenn alle Kästchen korrekt ausgefüllt sind.

In der **schweren Variante** gib es zusätzlich in jedem Block noch ein graues Kästchen. Diese dürfen jeweils auch nur die Ziffern 1 bis 9 enthalten.

SCHWER

	2	9		6		5	4	
4							2	7
	5		4		8		6	
1		6		5		2		3
	3	7	9			4		
5				3				1
		5	6		2		3	4
	7				9			2
8		2	5		3	9	1	

Viel Erfolg!

Basteltipp: Lustiges Gärtnern

Rechtzeitig zum Frühlingserwachen unser Basteltipp! Ganz einfach Kräuter und Salat im Blumenkisterl anbauen oder Pflanzen für den Garten vorziehen.

Kräuter-Hase

Der Kräuter-Hase eignet sich ideal, um verschiedene Blumen, Kräuter und Salate dauerhaft anzusetzen. Im Kräuter-Hasen können sowohl Pflanzensamen, aber auch bereits kleine vorgezogene Pflänzchen eingesetzt werden. Die eingesetzten Pflänzchen verleihen dem Hasen eine witzige und individuelle Frisur.

1



Die PET-Flasche mittig quer auseinanderschneiden und dabei zwei ovalförmige Ohren stehen lassen.

2



Auf der Vorderseite die beiden Wackelaugen aufkleben. Aus Wolle oder Bast die Schnurrhaare formen und mit der Verschlusskappe der Flasche und Superkleber fixieren.

Was brauchst Du für Deinen Kräuter-Hasen?

- Sand
- Torffreie Aussaat oder Kräutrerde
- Leere PET-Flasche
- Wackelaugen
- Wolle oder Bast
- Schere
- Superkleber oder Heißkleber
- Kräutersamen

3



Den Hasen mit Sand und Kräutrerde füllen und die Kräutersamen einpflanzen.

4



Den Hasen an einen warmen, sonnigen Ort stellen und regelmäßig gießen, bis die ersten Kräuter sprießen.

Kräuter- und Salat-Pflänzchen im Eierkarton

Frische Kräuter anpflanzen oder den Salat im eigenen Garten anbauen liegt gerade im Trend. Die Eierkartons bieten eine gute Möglichkeit, die Kräuter-, Salat- und Gemüse-Pflänzchen oder auch Blumen am Fensterbrett oder am Balkon vorzuziehen.

Am besten eignen sich Kräuter-, Salat- und Gemüsesamen zum Vorziehen in den Eierkartons. Es kann aber auch Blumensaatgut verwendet werden.




Die Vertiefungen des Eierkartons zuerst mit 1/3 Sand und 2/3 Kräutererde befüllen und den Deckel des Kartons abtrennen. **Tipp:** Werden Blumen angepflanzt, am besten 1/2 Sand und 1/2 Kräutererde.

Die Klopapierrollen an einer Seite bis ca. zur Mitte streifenförmig einschneiden und die Streifen zur Mittel hin umbiegen, sodass sich ein Boden formt.



Die so entstehenden kleinen Blumentöpfe in den Deckel des Eierkartons setzen und mit Sand und Kräutererde befüllen.

Anschließend die Kräutersamen einige Zentimeter tief einpflanzen. Werden mehrere unterschiedliche Kräuter angesetzt, empfiehlt sich das Beschriften auf Eisstäbchen oder Spateln.



Den Eierkarton am besten an einem warmen und sonnigen Platz stellen und mindestens ein bis zwei Mal pro Woche gießen, bis die ersten kleinen Pflänzchen sprießen.

Kräuter und Salate können bereits schon jetzt ins Blumenkisterl oder Beet gesetzt werden. Gemüsepflänzchen sollten erst nach den Eisheiligen (von 11. bis 15. Mai) ins Freie gesetzt werden.



Welches Material wird benötigt?

- Kräuter- und Gemüsesamen
- Torffreie Aussaat oder Kräutererde
- Sand
- Eierkarton
- Leere Klopapierrollen
- Eisstäbchen oder Spateln

FINDE DIE 5 FEHLER AM STADTPLATZ



#WELSMIRGEMEINSAM



WELS UNTERSTÜTZT

Kinder bereiten Kindern
mit ihrem Spielzeug Freude





Wenn du deine nicht mehr benötigten Spielsachen einem Kind aus einer bedürftigen Familie **schenken** möchtest, **Fragen** oder selbst **Bedarf** an Spielsachen hast, wende dich bitte an **gemeinsam@wels.gv.at**

wels.at