

# **RECHNUNGSABSCHLUSS DER STADT WELS FÜR DAS RECHNUNGSJAHR 2022**

**FD-Buch-15-2022**

# Inhaltsverzeichnis

Rechnungsabschluss 2022; Rechtsgrundlagen, Feststellungsbeschluss	1	-	4	weiß
Bericht Rechnungsabschluss 2022	5	-	24	weiß
Ergebnis- (Anlage 1a), Finanzierungs- (Anlage 1b) und Vermögensrechnung (Anlage 1c)	25	-	105	gelb
Ergebnisrechnung und Finanzierungsrechnung – Gesamthaushalt (bereinigt um interne Vergütungen) – 1. Ebene	25	-	27	gelb
Ergebnisrechnung und Finanzierungsrechnung – Gesamthaushalt (interne Vergütungen enthalten) - 1. Ebene	28	-	30	gelb
Ergebnisrechnung und Finanzierungsrechnung – Gesamthaushalt (bereinigt um interne Vergütungen) - 1. und 2. Ebene	31	-	36	gelb
Ergebnisrechnung und Finanzierungsrechnung – Gesamthaushalt (interne Vergütungen enthalten) - 1. und 2.Ebene	37	-	42	gelb
Ergebnisrechnung und Finanzierungsrechnung – Bereichsbudgets Gruppe 0 bis 9	43	-	102	gelb
Vermögensrechnung – Gesamthaushalt	103	-	105	gelb
Nettovermögensveränderungsrechnung (Anlage 1d)	106			gelb
Darstellung – Ergebnishaushalt nach § 1 Abs. 2 (Anlage 1e)	107			gelb
Darstellung – Vermögenshaushalt nach § 1 Abs. 2 Aktiva und Passiva (Anlage 1f)	108	-	110	gelb
Detailnachweise	111	-	693	weiß
Personaldaten der Gemeinde iSd ÖStP (Anlage 4)	694	-	698	weiß
Rechnungsquerschnitt (Anlage 5b) und Überleitungstabelle gemäß Artikel 15 Abs. 2 Stabilitätspakt	699	-	700	weiß
<u>Nachweise laut VRV:</u>				
Nachweis über Transferzahlungen (Anlage 6a)	701	-	722	grün
Nachweis über Haushaltsrücklagen und Zahlungsmittelreserven (Anlage 6b)	723			grün
Nachweis Schulden- und Schuldendienstvorschau (Anlage 6c)	724	-	748	grün
Nachweis über haushaltsinterne Vergütungen (Anlage 6f)	749	-	777	grün
Anlagenpiegel (Anlage 6g)	778			grün
Liste der nicht bewerteten Kulturgüter (Anlage 6h)	779			grün
Leasingspiegel (Anlage 6i)	780			grün
Nachweis über Unmittelbare Beteiligungen der Gebietskörperschaft (Anlage 6j)	771	-	786	grün
Rückstellungsspiegel (Anlage 6q)	787			grün
Haftungsnachweise (Anlage 6r)	788	-	790	grün
Anzahl der Ruhe- und Versorgungsgenussempfänger und pensionsbezogene Aufwendungen	791			grün
Nachweis der nicht voranschlagswirksamen Gebarung (Anlage 6t)	792	-	796	grün
<u>Nachweise laut Statut:</u>				
Nachweis über die Investitionstätigkeit	797			blau
Investive Einzelvorhaben	798	-	888	blau
Sonstige Investitionen	889	-	895	blau
Nachweis über Veräußerungen von Vermögenswerten	896	-	897	blau
Nachweis über liquide Mittel	898	-	899	blau
Nachweis über die Leistungen für Personal und über die Pensionen und sonstigen Ruhebezüge	900	-	908	blau
Nachweis über die laufende Geschäftstätigkeit	909	-	911	blau
Nachweis über das nachhaltige Haushaltsgleichgewicht	912			blau
Nachweis über Investitionszuschüsse (Kapitaltransfers)	913	-	914	blau
<u>Sonstige Nachweise:</u>				
Erläuterungen der Abweichungen der Gebarungsergebnisse zum Voranschlag	915	-	949	weiß
Nachweis Kreditveränderungen (Übertragungen und –schreitungen)	950	-	974	weiß

**RECHNUNGSABSCHLUSS DER STADT WELS**  
FÜR DAS  
**RECHNUNGSJAHR 2022**

**Beschluss des Gemeinderates vom 10.07.2023**

**EINWOHNERZAHL:**

Bevölkerungszahl nach dem Stichtag der letzten GR-Wahl 31.10.2021:	63.182
Endgültige Bevölkerungszahl 31.10.2020 gemäß § 10 Abs. 7 FAG 2017:	62.627

**FLÄCHENAUSMASS:**

4.591 ha

**HEBESÄTZE DER GEMEINDESTEUERN:**

**1. Grundsteuer:**

a) von den land- und forstwirtschaftlichen Betrieben (A)	500 v.H. des Messbetrages
b) von den Grundstücken (B)	500 v.H. des Messbetrages

# RECHNUNGSABSCHLUSS DER STADT WELS

## Rechnungsjahr 2022

### 1. Rechtsgrundlagen:

Die Erstellung des Rechnungsabschlusses hat nach den Bestimmungen der Voranschlags- und Rechnungsabschlussverordnung 2015 (VRV 2015) basierend auf dem Finanz-Verfassungsgesetz 1948 zu erfolgen.

Aufgrund der Bestimmungen des § 56 Abs. 1 StW 1992 idgF hat der Magistrat der Stadt Wels nach Ablauf des Rechnungsjahres dem Stadtsenat bis spätestens 30. Juni den Rechnungsabschluss vorzulegen, der diesen zur Prüfung und Genehmigung an den Gemeinderat weiterleitet.

Der Rechnungsabschluss hat ein möglichst getreues, vollständiges und einheitliches Bild der Vermögens-, Finanzierungs- und Ergebnislage der Stadt zu vermitteln. Sämtliche Sachverhalte, die am Rechnungsabschlussstichtag (31. Dezember) bereits bestanden haben, sind bis zum Stichtag für die Erstellung des Rechnungsabschlusses in die Abschlussrechnungen aufzunehmen. Die Bürgermeisterin bzw. der Bürgermeister hat den jeweiligen Stichtag für die Erstellung des Rechnungsabschlusses zu bestimmen und diesen Stichtag im Rechnungsabschluss anzugeben.

Als **Stichtag für die Erstellung des Rechnungsabschlusses 2022 wurde der 15. Februar 2023** festgelegt.

Der Rechnungsabschluss hat einen Bericht zu enthalten, der einen Überblick über die tatsächlichen Verhältnisse der Vermögens-, Fremdmittel-, Ertrags- und Finanzierungslage der Stadt bietet. Hierbei ist auch auf die städtischen Unternehmungen und die in der Verwaltung der Stadt stehenden Fonds ohne Rechtspersönlichkeit einzugehen.

Vor der Beratung durch den Gemeinderat ist der Rechnungsabschluss eine Woche im Magistrat während der Amtsstunden zur öffentlichen Einsicht aufzulegen. Die Auflage ist von der Bürgermeisterin bzw. vom Bürgermeister fristgerecht mit dem Hinweis kundzumachen, dass es jedermann, der ein berechtigtes Interesse glaubhaft machen kann, freisteht, innerhalb der Auflagefrist gegen den Rechnungsabschluss schriftliche Einwendungen beim Magistrat einzubringen. Solche Einwendungen hat der Gemeinderat bei der Beratung in Erwägung zu ziehen.

Der Gemeinderat prüft und genehmigt den Rechnungsabschluss.

Der Rechnungsabschluss ist gemäß den Bestimmungen der VRV 2015 auf der Homepage der Stadt bereitzuhalten.

## **2. Bestandteile des Rechnungsabschlusses:**

Gemäß § 15 VRV 2015 besteht der Rechnungsabschluss aus:

1. der Ergebnis- (Anlage 1a), Finanzierungs- (Anlage 1b) und Vermögensrechnung (Anlage 1c),
2. der Voranschlagsvergleichsrechnung für den Ergebnis- und Finanzierungshaushalt, die in Form des Detailnachweises auf Kontenebene gemäß § 6 Abs. 7 darzustellen ist, sofern nicht § 6 Abs. 2 zur Anwendung kommt,
3. der Nettovermögensveränderungsrechnung (Anlage 1d) und
4. den Beilagen gemäß § 37.

Gemäß § 37 sind für Gemeinden folgende Anlagen beizufügen:

1. Rechnungsquerschnitt, welcher den Finanzierungssaldo der Gebietskörperschaft gemäß Österreichischem Stabilitätspakt ausweist (Anlage 5a bzw. 5b).
2. Nachweis über Transferzahlungen von Trägern und an Träger des öffentlichen Rechts, die zumindest nach Teilsektoren des Staates aufzugliedern sind (Anlage 6a),
3. Nachweis über Haushaltsrücklagen und Zahlungsmittelreserven (Anlage 6b),
4. Nachweis über den Stand der Finanzschulden sowie über den Schuldendienst mit folgenden Angaben: Tilgung, Zinsen, Schuldendienst insgesamt, Schuldendienstsätze, Nettoschuldendienst und Laufzeit (Anlagen 6c und 6d),
6. Nachweis über haushaltsinterne Vergütungen (Anlage 6f),
7. Anlagenspiegel (Anlage 6g) und Liste der nicht bewerteten Kulturgüter (Anlage 6h),
8. Leasingspiegel (Anlage 6i),
9. Beteiligungsspiegel (Anlagen 6j und 6k),
10. Nachweis über verwaltete Einrichtungen (Anlage 6l),
11. Nachweise über aktive Finanzinstrumente (Anlagen 6m und 6n),
12. Nachweis über derivative Finanzinstrumente ohne Grundgeschäft (Anlage 6o),
13. Einzelnachweis über Risiken von Finanzinstrumenten (Anlage 6p),
14. Rückstellungsspiegel (Anlage 6q),
15. Haftungsnachweise (Anlage 6r),
16. die Anzahl der Ruhe- und Versorgungsgenussempfänger sowie pensionsbezogene Aufwendungen für Bedienstete der Gebietskörperschaft für die nächsten 30 Jahre, unabhängig davon, ob eine Pensionsrückstellung in der Vermögensrechnung dargestellt wird (Anlage 6s).
17. Einzelnachweis über die nicht voranschlagswirksame Gebarung gem. § 12 (Anlage 6t),
18. Personaldaten laut letztgültigem österreichischen Stabilitätspakt (Anlage 4).

Gemäß § 56a StW 1992 idgF hat Rechnungsabschluss darüber hinaus folgende Nachweise zu enthalten:

1. Nachweis über die Investitionstätigkeit: darin sind sämtliche Mittelverwendungen für investive Einzelvorhaben gesondert darzustellen, Mittelaufbringungen sind gesamthaft in funktioneller Gliederung nach Abschnitten gemäß Anlage 2 der VRV 2015 darzustellen; bei investiven Einzelvorhaben, die jeweils ein Finanzierungsvolumen von 0,15 % der Einzahlungen der laufenden Geschäftstätigkeit gemäß dem Voranschlag des laufenden Rechnungsjahres nicht überschreiten, und bei sonstigen Investitionen sind lediglich die Mittelverwendungen in funktioneller Gliederung nach Abschnitten gemäß Anlage 2 der VRV 2015 zusammenzufassen;
2. Nachweis über Veräußerungen von Vermögenswerten;
3. Nachweis über die liquiden Mittel;
4. Nachweis über die Leistungen für Personal und über die Pensionen und sonstigen Ruhebezüge;
5. Nachweis über die laufende Geschäftstätigkeit;
6. Nachweis über das nachhaltige Haushaltsgleichgewicht;
7. Nachweis über Investitionszuschüsse (Kapitaltransfers).

Dem Kontrollausschuss des Gemeinderates der Stadt Wels wird der Rechnungsabschluss für das Rechnungsjahr 2022 zur Vorberatung vorgelegt.

### **3. Zuständigkeit:**

Zur Prüfung und Genehmigung sind die normalen Erfordernisse hinsichtlich Beschlussfähigkeit und Beschlussfassung erforderlich (§ 18 Abs. 1 und 2 StW 1992).

### **4. Beschluss:**

#### **Aus den angeführten Gründen wird daher beantragt, der Stadtsenat möge beschließen:**

"Der vom Magistrat dem Stadtsenat in Entsprechung des § 56 Abs. 1 StW 1992 vorgelegte Rechnungsabschluss der Stadt Wels für das Rechnungsjahr 2022 wird zur Kenntnis genommen und an den Gemeinderat zur Prüfung und Genehmigung weitergeleitet."

#### **Aus den angeführten Gründen wird daher beantragt, der Gemeinderat möge beschließen:**

"Der Rechnungsabschluss der Stadt Wels für das Rechnungsjahr 2022 wird genehmigt."

## **BERICHT RECHNUNGSABSCHLUSS 2022**

Gemäß § 56 (5) des Statutes der Stadt Wels i.d.g.F. hat der Rechnungsabschluss einen Bericht zu enthalten, der einen Überblick über die tatsächlichen Verhältnisse der

- Vermögenslage,
- Fremdmittel,
- Ertrags- und
- Finanzierungslage

der Stadt bietet.

### **1. Allgemeine Rahmenbedingungen**

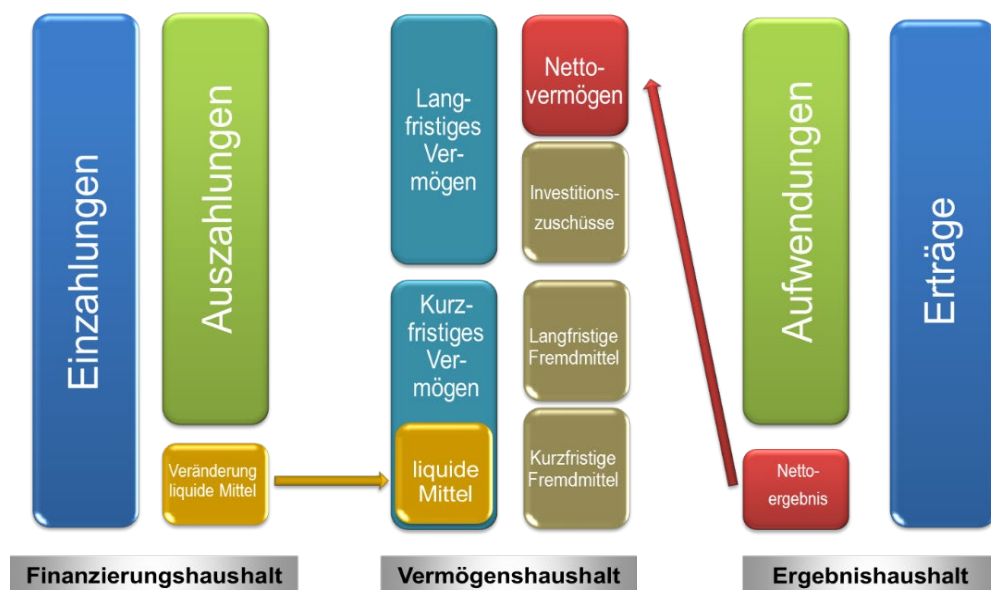
Während die Jahre 2020 und 2021 durch die Pandemie geprägt waren, ist es im Jahr 2022 der Ukraine-Krieg, welcher deutliche Unsicherheiten für die Gemeindefinanzen mit sich bringt. Die WIFO-Prognose vom März 2023 verzeichnet für Österreich eine kräftige Konjunktur, welche jedoch negativen Angebotsschocks gegenübersteht. Das BIP stieg gegenüber 2021 um 10,2% an und die Arbeitslosenquote reduzierte sich weiter von 6,2% 2021 auf 4,8% 2022.

Der Ukraine-Krieg hat zu deutlich höheren Energie- und Rohstoffpreisen geführt, die die Verbraucherpreise in die Höhe trieben. Die Veränderung liegt gegenüber dem Vorjahr bei 8,6%. Dies hat in weiterer Folge vielfältige Auswirkungen auf die Einnahmen und Ausgaben der Gemeinden. Die hohe Inflation führte zu höheren Steuereinnahmen für den Staat, wodurch eine weiterhin starke Entwicklung der Ertragsanteile (+ 14,8% gegenüber 2021) festzustellen ist. Laut Statistik Austria sind die Einnahmen des Staates aus Steuern (berechnet nach ESVG 2010) nach einem pandemiebedingten Rückgang von 2019 auf 2020 von -5,2% (- 8,9 Mrd. €), 2021 um 9,4% (+ 15,3 Mrd. €) und auch 2022 um weitere 9,5% oder 16,9 Mrd. € gestiegen. Den Mehreinnahmen stehen jedoch auch Mehrausgaben durch die steigenden Energiepreise, die höheren Gehälter der öffentlichen Bediensteten, den Anstieg der Sozialhilfe- und Krankenanstaltenumlagen etc. gegenüber, welche zum Großteil zeitverzögert die Gemeindefinanzen belasten werden.

Die kräftige Konjunktur iVm. mit der inflationsbedingten Zunahme der Steuereinnahmen führte ebenfalls zu deutlichen Mehreinnahmen bei der Stadt Wels insbesondere bei den eigenen Steuern und Abgaben (i.W. Kommunalsteuer rd. 2,8 Mio. € und Gebrauchsabgabe rd. 0,5 Mio. €) und bei den Ertragsanteilen iHv. 12,4 Mio. €. Die sonstigen Einnahmen (i.W. ROV 2,6 Mio. €) und Transfereinnahmen liegen ebenfalls über den Budgetansätzen. Verstärkt wird diese Entwicklung durch geringere Personalausgaben infolge des Arbeitskräftemangels und reduziertem Sachaufwand aufgrund der Verschiebung der Hallenbadsanierung und Minderausgaben im Sozialbereich.

Im Jahr 2022 mussten ebenfalls noch Maßnahmen zur Bewältigung der Covid-19-Krise durch die Stadt Wels vorfinanziert werden, für die Großteils noch kein Kostenersatz seitens des Bundes geleistet wurde. Insgesamt ist zum Rechnungsabschluss 2022 auf Basis der abrechenbaren Kosten nach dem Epidemie- und Zweckzuschussgesetz ein Betrag iHv. rd. 3,4 Mio. € offen (Abrechnungen Q2/2021 bis Q2/2022).

Das positive Ergebnis der Stadt Wels trägt dazu bei, dass entsprechende Rücklagen aufgebaut werden konnten, die zur Bewältigung der bestehenden und zukünftigen finanziellen Herausforderungen – auch in Anbetracht der verschobenen und geplanten Projekte (Welldorado, Stadtpark, neue Messehalle) – benötigt werden. Gemäß Prognose des BMF vom April 2023 wird im Jahr 2023 mit einer Stagnation der Ertragsanteile gerechnet. Auch in den Folgejahren wird dzt. nur von einem moderaten Wachstum ausgegangen. Durch die weiterhin vorherrschende hohe Inflation in Verbindung mit den steigenden Personal- und Transferausgaben wird künftig von einer Einschränkung des finanziellen Spielraumes zur Sicherstellung der kommunalen Daseinsvorsorge auszugehen sein.



## 2. Integrierter Drei-Komponenten-Haushalt

Nach der VRV 2015 ist ab den Rechnungsjahr 2020 verbindlich ein integrierter Drei-Komponenten-Haushalt darzustellen:

Der **Finanzierungshaushalt** zeigt die tatsächlichen Geldflüsse (alle Einzahlungen und Auszahlungen) an. Am Jahresende bildet die Differenz zwischen Einzahlungen und Auszahlungen die Veränderung der liquiden Mittel ab. Der Finanzierungshaushalt zeigt ebenso an, wie weit mit dem Überschuss der laufenden Gebarung (Saldo 1) Investitionen (Saldo 2) gedeckt werden können und welche Mittel für die Tilgung von Schulden sowie den Aufbau von Zahlungsmittelreserven übrigbleiben. Er liefert somit Informationen zur Liquidität und zur Finanzierung des Gesamthaushalts sowie seiner Teilbereiche.

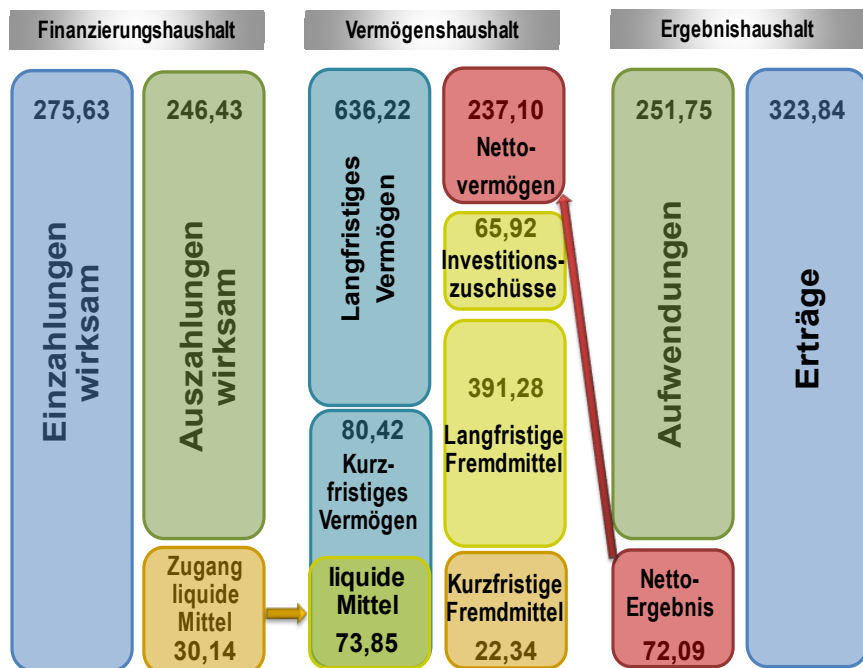


Der **Ergebnishaushalt** stellt den Aufwand (Wertverbrauch) sowie den Ertrag (Wertzuwachs) dar. Neben den laufenden Aufwendungen kommen insbesondere Abschreibungen auf das Anlagevermögen sowie die Dotierung und Auflösung für Rückstellungen, Erträge aus der Auflösung von Kapitaltransfers hinzu. Das Nettoergebnis zeigt für den Gesamthaushalt, ob und inwieweit Erträge zur Deckung des Aufwandes von kommunalen Leistungen und zur Erhaltung der dafür erforderlichen Infrastruktur zur Verfügung stehen.

Mit dem **Vermögenshaushalt** ist ähnlich einer Bilanz das gesamte Vermögen (Anlage- und Umlaufvermögen) den Fremdmitteln (Schulden, Rückstellungen, Verbindlichkeiten) gegenüberzustellen. Die Differenz ist das Nettovermögen (Eigenkapital) und die erhaltenen Investitionszuschüsse.

### 3. Rechnungsabschluss 2022 der Stadt Wels

#### 3.1. Zentrale Ergebnisse und Kenngrößen des Rechnungsabschlusses



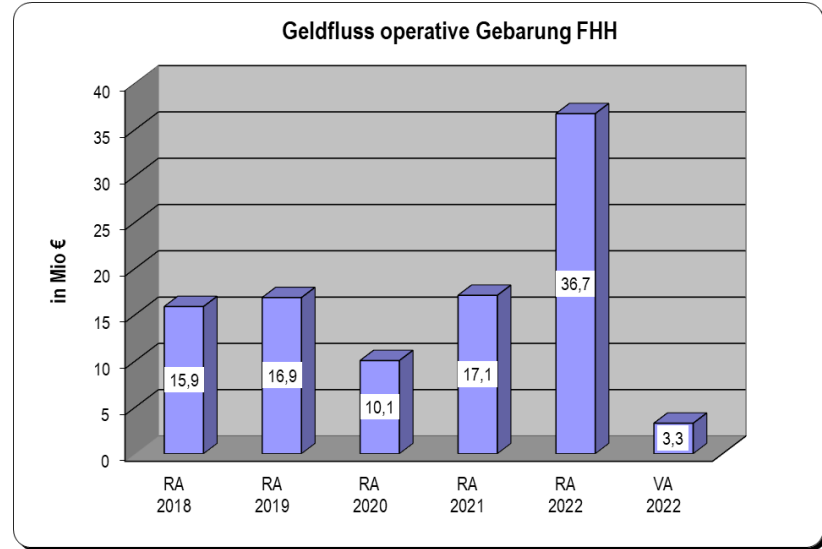
	in Mio. €		
	RA 2022	VA 2022	Differenz
<b>JAHRESKENNZAHLEN</b>			
<b>Ergebnisse/Geldfluss</b>			
FHH Ergebnis der laufenden Geschäftstätigkeit	33,10	2,37	30,73
FHH Geldfluss der operativen Gebarung	36,73	3,29	33,44
FHH Geldfluss der voranschlagswirksamen Gebarung Saldo 5	29,19	-7,53	36,72
EHH Nettoergebnis vor Rücklagenbewegung	72,09	8,27	63,82
EHH Rücklagenveränderung	-29,19	7,53	-36,72
EHH Nettoergebnis nach Rücklagenbewegung	42,90	15,80	27,09
<b>Investitionen</b>			
FHH Auszahlungen aus der Investitionstätigkeit	11,48	8,08	3,40
<b>Maastricht-Ergebnis</b>	23,25	-3,44	26,68
<b>VERMÖGENSKENNZAHLEN</b>			
<b>Liquidität</b>			
Liquide Mittel Anfangsbestand 1.1.	43,71		
FHH Veränderung der liquiden Mittel Saldo 7	30,14		
Liquide Mittel 31.12.	73,85	32,64	41,20
davon Zahlungsmittelreserven 31.12.			
= Haushaltsrücklagen	67,82	31,10	36,72
<b>Finanzschulden 31.12.</b>	9,87	9,87	0,00

Zusammenfassend lässt sich Folgendes festhalten:

- Es hat ein Zugang von liquiden Mitteln in Höhe von rd. 30,1 Mio. € im Vergleich zum Endstand des Vorjahres stattgefunden, davon rd. 29,2 Mio. € aus der voranschlagswirksamen und rd. 0,9 Mio. € aus der voranschlagsunwirksamen Gebarung. Dies ist im Vergleich zum Voranschlag 2022 im operativen Bereich insbesondere begründet durch Mehreinnahmen iHv. rd. 22,8 Mio. € und Einsparungen im Ausgabenbereich iHv. rd. 10,4 Mio. €, jeweils ohne Vergütungen. Im Bereich der investiven Gebarung liegt eine geringe Steigerung der Investitionstätigkeit iHv. rd. 1,0 Mio. € (ohne Vergütungen) vor, welche u.a. durch Mehreinnahmen aufgrund von Raumordnungsverträgen iHv. rd. 2,0 Mio. € und Verkäufe von Liegenschaften iHv. rd. 1,1 Mio. € mehr als kompensiert werden konnte.
- Das Nettoergebnis vor Rücklagenveränderung beträgt im Rechnungsabschluss 2022 rd. 72,1 Mio. € und zeigt somit eine Verbesserung um rd. 63,8 Mio. € im Vergleich zum Voranschlag. I.W. ist dies im Saldo im Vergleich mit dem Budget mit rd. 31,5 Mio. € auf die Änderung des Rechnungszinssatzes für die Berechnung der Pensionsrückstellung (Voranschlag Berechnung mit einem Zinssatz von 0,00% aufgrund des negativen UDRB-Zinssatzes. Zum Rechnungsabschluss 2022 wurde aufgrund der geänderten Zinssituation auf dem UGB-Zinssatz mit 1,44% umgestellt, das bedeutet im Saldo eine Auflösung der Rückstellung iHv. rd. 43,8 Mio. €) und Mehrerträgen iHv. rd. 27,4 Mio. € zurückzuführen.
- Die Auszahlungen für Investitionen betragen rd. 11,5 Mio. € (VA 2022: 8,1 Mio. €; Abweichung u.a. bedingt durch Abrechnungsreste der Kindergartenneubauten iHv. rd. 1,8 Mio. € und der Umgliederung der Darlehenstilgungszuschüsse an die IMMO KG iHv. rd. 1,9 Mio. €).
- Als Ergebnis der operativen und investiven Gebarung ergibt sich ein Nettofinanzierungssaldo in Höhe von rd. 31,3 Mio. € (vgl. Voranschlag 2022: - 5,4 Mio. €).
- Der Stand der Finanzschulden beträgt rd. 9,9 Mio. €.
- Der Zugang an Zahlungsmittelreserven von rd. 29,2 Mio. € führt zu einer Erhöhung von Haushaltsrücklagen in gleicher Höhe, sodass sich zum 31.12.2022 ein Rücklagenstand in Höhe von rd. 67,8 Mio. € ergibt.

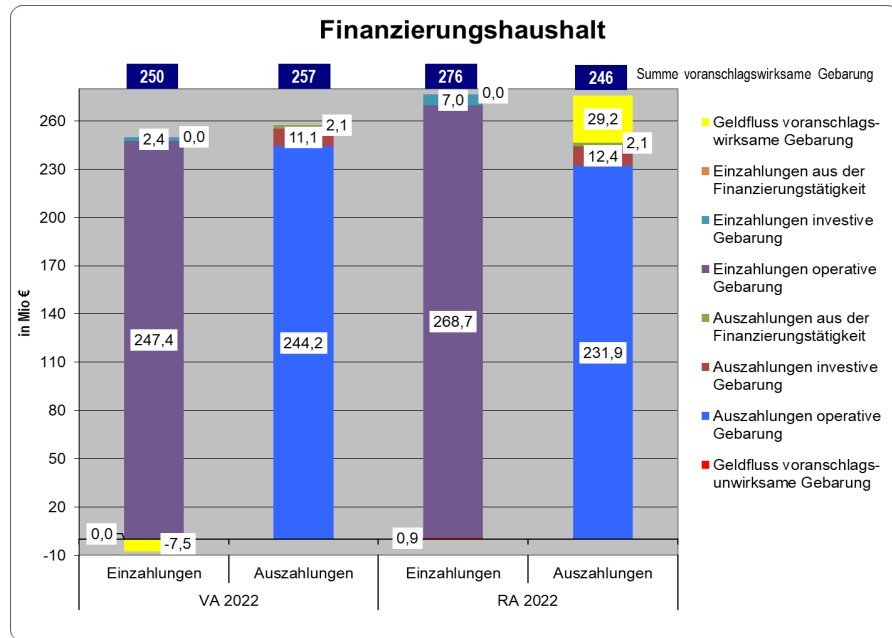
- Geldfluss der operativen Gebarung gemäß Finanzierungshaushalt:

Die Entwicklung der operativen Gebarung ist u.a. geprägt durch die Mehreinnahmen bei den Ertragsanteilen und eigenen Steuern und Abgaben. Verstärkt wird diese Entwicklung durch Minderausgaben im Personal- und Sachbereich. Das operative Ergebnis 2022 liegt um 33,4 Mio. € über den Budgetansätzen.



### 3.2. Finanzierungshaushalt

Gesamthaft ergibt sich in der Finanzierungsrechnung im RA 2022 bzw. im Vergleich mit dem Voranschlag folgendes Ergebnis:



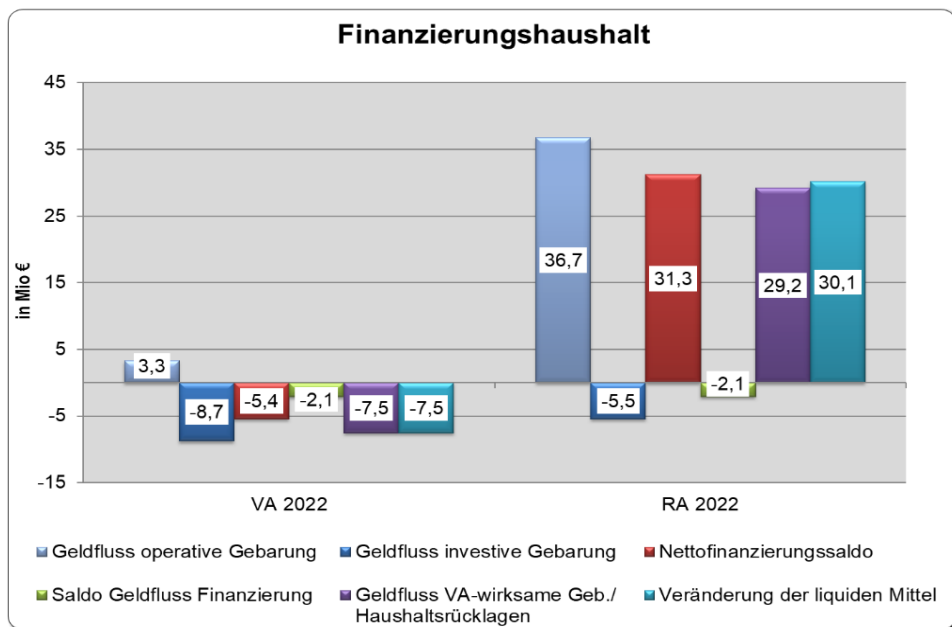
Die nebenstehende Grafik zeigt den Finanzierungshaushalt inkl. interne Vergütungen.

Die voranschlagswirksamen Einzahlungen von rd. 276 Mio. € im RA 2022 liegen um rd. 25,8 Mio. € über den Budgetansätzen. Dies resultiert aus Mehreinnahmen im operativen und investiven Bereich (i.W. Einnahmen aus Raumordnungsverträgen und div. Liegenschaftsverkäufen).

Die voranschlagswirksamen Auszahlungen von rd. 246 Mio. € im RA 2022 liegen insgesamt um rd. 10,9 Mio. € unter den Budgetansätzen, wobei im operativen Bereich Einsparungen und im investiven Bereich geringfügige Mehrausgaben zu verzeichnen sind.

Der Finanzüberschuss der voranschlagswirksamen Gebarung im RA 2022 beträgt rd. 29,2 Mio. € und wurde den Rücklagen zugeführt.

Im Rahmen der voranschlagsunwirksamen Gebarung sind im RA 2022 zusätzliche liquide Mittel von rd. 0,9 Mio. € ausgewiesen.



Die nebenstehende Grafik zeigt den Geldfluss (Saldo aus Einzahlungen und Auszahlungen) des RA 2022 der einzelnen Bereiche des Haushaltes im Vergleich zum Budget 2022.

Im Rahmen der operativen Gebarung liegt aufgrund von Mehreinnahmen und Minderausgaben eine deutliche Überschreitung des Voranschlages iHv. rd. 33,4 Mio. € auf rd. 36,7 Mio. € vor.

Der Geldfluss aus der investiven Gebarung beläuft sich auf rd. -5,5 Mio. € und liegt damit um rd. 3,3 Mio. € unter Budget.

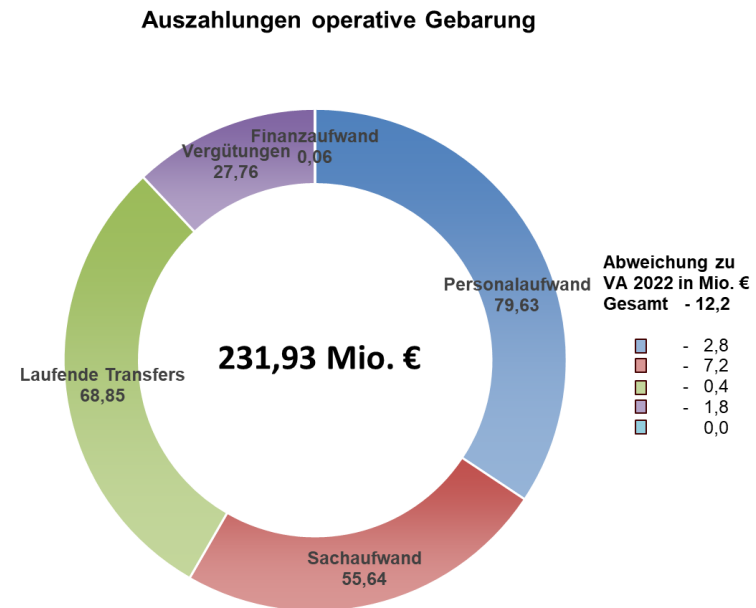
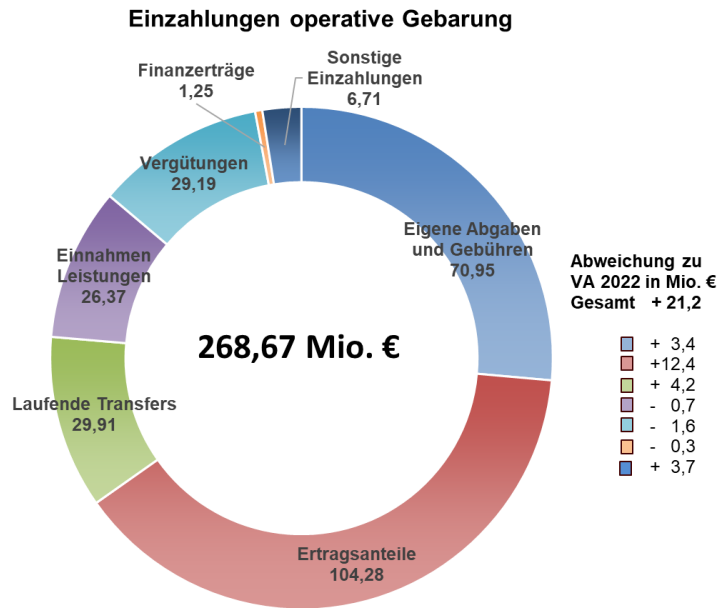
Der Geldfluss der Finanzierungstätigkeit iHv. -2,1 Mio. € entspricht den Budgetansätzen.

### **3.2.1. Operative Gebarung**

Die Einzahlungen inkl. Vergütungen aus der operativen Gebarung in Höhe von rd. 268,7 Mio. € liegen insgesamt um rd. 22,8 Mio. € ohne Vergütungen (bzw. rd. 21,2 Mio. € inkl. Vergütungen) über den Budgetansätzen und sind wesentlich geprägt von den erhöhten Ertragsanteilen iHv. rd. 12,4 Mio. € (gegenüber der Prognose des BMF vom Oktober 2021), plus rd. 3,4 Mio. € an eigene Steuern und Abgaben (i.W. Kommunalsteuer rd. 2,8 Mio. €, Gebrauchsabgabe rd. 0,5 Mio. € und Abfallgebühren 0,1 Mio. €), plus rd. 4,2 Mio. € an Transfereinnahmen (Sonderbedarfszuweisungsmittel rd. 0,8 Mio. €, Bedarfszuweisungsmittel rd. 1,3 Mio. €, Kostenersatz gemäß Epidemiegesetz rd. 1,0 Mio. €, Pflegefonds und -regress rd. 0,9 Mio. €) sowie plus rd. 3,7 Mio. € ohne Vergütungen an Einzahlungen aus Besitz und sonstigen Einzahlungen (Rückersätze Private Kindergärten rd. 0,6 Mio. €, Raumordnungsverträge rd. 2,6 Mio. €). Mindereinnahmen ergeben sich bei den Einzahlungen aus Leistungen ohne Vergütungen iHv. rd. 0,7 Mio. € (i.W. Sozialbereich rd. -1,4 Mio. € tlw. kompensiert durch Mehreinnahmen im Abfallbereich iHv. rd. 0,6 Mio. €) und bei den Finanzerträgen iHv. rd. 0,2 Mio. € (nicht ausgeschüttete Dividende WBA rd. 0,5 Mio. €, Zinserträge rd. +0,1 Mio. €, Gewinnausschüttung Immo KG 0,2 rd. Mio. €).

Die Auszahlungen von insgesamt rd. 231,9 Mio. € inkl. Vergütungen sind um rd. -10,4 Mio. € ohne Vergütungen (bzw. rd. -12,2 Mio. € inkl. Vergütungen) geringer als veranschlagt, wovon rd. 2,8 Mio. € auf geringere Personalausgaben, rd. 7,2 Mio. € (ohne Vergütungen) auf geringere Sachausgaben (Hallenbad rd. -3,8 Mio. €, Sozialbereich rd. -2,5 Mio. €, Stadtentwicklungsprojekte rd. -0,5 Mio. €, Treffpunkt Wels rd. -0,4 Mio. € etc.) und rd. 0,4 Mio. € auf geringere Transferausgaben (Pensionen rd. -0,2 Mio. €, Zuschuss Welios rd. -0,4 Mio. €, Sozialhilfe rd. -1,0 Mio. €, Landesumlage rd. +1,1 Mio. € etc.) entfallen.

Im Detail ergibt sich folgendes Bild bzw. zeigen sich folgende Abweichungen:



**Der Geldfluss aus der operativen Gebarung (Finanzierungshaushalt) beträgt im RA 2022 rd. 36,7 Mio. € (VA 2022 rd. 3,3 Mio. €).**

### **3.2.2. Investive Gebarung**

Die Einzahlungen der investiven Gebarung von rd. 7,0 Mio. € beinhalten i.W. Grundstücksverkäufe iHv. rd. 0,4 Mio. €, div. Wohnungsverkäufe iHv. rd. 0,7 Mio. €, Einnahmen aus Raumordnungsverträgen rd. 2,0 Mio. €, Bundeszuschuss für das Projekt "100 Schulen 1000 Chancen" rd. 0,6 Mio. €, Bundeszuschuss für die Errichtung von 2 Krabbelstübengruppen rd. 0,3 Mio. € usw. Weiters sind Kapitaltransferzahlungen aus BZ des Landes von rd. 1,8 Mio. € (insgesamt rd. 4,8 Mio. € an BZ erhalten, Rest rd. 3,0 Mio. € vereinnahmt operative Gebarung als lfd. Transfer) enthalten.

Die Auszahlungen im Rahmen der investiven Gebarung belaufen sich im RA 2022 auf insgesamt rd. 12,4 Mio. €. Von den aktivierungspflichtigen Investitionen von rd. 11,5 Mio. € entfallen u.a. rd. 3,7 Mio. € auf den Gemeindestraßenbau und auf Radwege (davon 0,3 Mio. € Neugestaltung Kaiser-Josef-Platz), rd. 2,0 Mio. € für den Ausbau der Kindergärten, rd. 0,9 Mio. € Park- und Gartenanlagen, rd. 0,2 Mio. € Businsel Kaiser-Josef-Platz, rd. 0,5 Mio. Öffentliche Beleuchtung sowie rd. 1,9 Mio. € Darlehenstilgungszuschüsse an die IMMO KG.

### **3.2.3. Nettofinanzierungssaldo**

Der Nettofinanzierungssaldo als Ergebnis der operativen und der investiven Gebarung beträgt rd. 31,3 Mio. €, d.h. die Investitionen konnten zur Gänze aus dem operativen Ergebnis, Einzahlungen aus Veräußerungen und Einzahlungen aus Kapitaltransfers gedeckt werden.

### **3.2.4. Geldfluss aus der Finanzierungstätigkeit**

Im RA 2022 betragen die laufenden Tilgungen bzw. die Schuldenreduktion rd. 2,1 Mio. €, da keine Darlehensaufnahmen erfolgt sind.

### **3.2.5. Geldfluss aus der voranschlagswirksamen Gebarung**

Auf Basis der o.a. Erläuterungen ergibt sich im Jahr 2022 ein Überschuss in Höhe von rd. 29,2 Mio. €, der den Rücklagen zugeführt wurde.

### **3.2.6. Geldfluss aus der nicht-voranschlagswirksamen Gebarung**

Im Rahmen der nicht-voranschlagswirksamen Gebarung kam es im RA 2022 zu einem Aufbau der liquiden Mittel um rd. 0,9 Mio. € insbesondere durch Haftungsrücklässe aus Raumordnungsverträgen. Diese werden erst nach Rechtskraft in die wirksame Gebarung umgebucht.

## **3.3. Ergebnishaushalt**

### **3.3.1. Überleitung zum Nettoergebnis**

Wesentliche Unterschiede zum Finanzierungshaushalt ergeben sich durch die Bildung von Rückstellungen im Sozialkapitalbereich (inkl. Pensionen) und der Berücksichtigung von Abschreibungen in Verbindung mit der Auflösung von Investitionszuschüssen (Kapitaltransfers).

Beim Sozialkapital ist die Dotierung/Auflösung wesentlich abhängig vom angewendeten Zinssatz für die Ermittlung des Barwertes. In der Fassung der VRV 2015 vom 23.01.2018, BGBl. II Nr. 17/2018, hatte der Zinssatz der durch Umlauf gewichteten Durchschnittsrendite für Bundesanleihen (UDRB) am Rechnungsabschlussstichtag zu entsprechen. Im Statut der Stadt Wels wurde in Analogie zu der Art. 15a Vereinbarung zwischen den Ländern über die Grundsätze der gemeinsamen Haushaltsführung die ergänzende Bestimmung „oder einem marktüblichen Zinssatz zu erfolgen“ aufgenommen.

Da der UDRB-Zinssatz im Zeitraum der Erstellung der Eröffnungsbilanz (Beschluss des Gemeinderates vom 14.12.2020) seit einiger Zeit negativ war, gab es Diskussionen, dass in einer Novelle zur VRV 2015 eine einheitliche Regelung für alle drei Gebietskörperschaften (Bund, Länder und Gemeinden) erfolgen sollte. Am 29.10.2020 hat die VR-Komitee-Arbeitsgruppe für das VRV-Komitee eine Empfehlung erarbeitet, um mögliche Nachteile der UDRB zu vermeiden. Einerseits soll in § 28 Abs. 2 und § 31 Abs. 2 VRV 2015 die Anwendung eines „marktüblichen Zinssatzes“ (entsprechend den Erläuterungen = HGB/UGB-Zinssatz) und andererseits in § 31 Abs. 2 die Möglichkeit „anderer veröffentlichte Pensionstabellen“ (entsprechend den Erläuterungen z.B. die Rechnungsgrundlagen für die Pensionsversicherung der Aktuarvereinigung Österreichs) ergänzt werden.

Dieser Vorschlag wurde vom VR-Komitee (bestehend aus BMF, RH, Städte- und Gemeindebund) verabschiedet.

Nach diesem Vorschlag wäre somit die UDRB zum Rechnungsabschluss-Stichtag (auch wenn negativ) oder der UGB-Zinssatz anzuwenden. Aus den Unterlagen der VRV-Komitee-Arbeitsgruppe geht hervor, dass sich aus der Expertendiskussion keine eindeutige Tendenz zu Gunsten oder gegen die Verwendung eines negativen Zinssatzes bei Personalarückstellungen ableiten lässt. Auch was den Zinssatz bei anderen langfristigen Rückstellungen anbelangt, soll es – solange es keine umfassende Expertenmeinung bzw. international abgestimmte Vorgehensweise gibt, die ein Abweichen begründen – derzeit keine Änderungen geben.

Im Rahmen der Erstellung der Eröffnungsbilanz und auch des Doppelbudgets 2022/2023 (Beschluss des Gemeinderates vom 20.12.2021) wurde daher einerseits aufgrund fachlicher Diskussionen und im Vergleich mit anderen Städten ein negativer UDRB-Zinssatz als nicht angebracht und ein Floor von NULL als wirtschaftlich sinnvoller beurteilt und andererseits wurde aufgrund der Prognose, dass der UGB-Zinssatz in den nächsten Jahren noch weiter sinken wird, aus bilanzpolitischen Gründen die NULL-Variante angewendet.

Am 13.04.2023 wurde die Novelle zur VRV 2015, BGBl. II Nr. 93/2023, mit u.a. oa. Ergänzungen kundgemacht. Die Änderungen treten am Tag nach der Kundmachung in Kraft und sind von den Gebietskörperschaften erstmals bei den Voranschlägen und Rechnungsabschlüssen für das Finanzjahr 2024 anzuwenden.

Die von der EZB zur Bekämpfung der Inflation veranlassten Zinserhöhungsschritte im Jahr 2022 führten ebenfalls zu einem Anstieg der UDRB, sodass diese zum 31.12.2022 rd. 2,50% beträgt (vgl. 31.12.2021 rd. -0,20%). Auch die Prognose des UGB-Zinssatzes zeigt zum einen am 31.12.2022 einen Wert von 1,44% und zum anderen einen Anstieg in den Folgejahren bis 2,21% im Jahr 2025. Im Hinblick auf das geänderte Zinsniveau, der Novelle zur VRV 2015 und der bereits im Statut der Stadt Wels verankerten Wahlmöglichkeit hinsichtlich Zinssatz, wird aus bilanzpolitischen Gründen zum RA 2022 der **UGB-Zinssatz zur Ermittlung der Rückstellungen im Sozialkapitalbereich (inkl. Pensionen) angewendet**. Aufgrund der Volatilität der UDRB (= tagesaktueller Zinssatz) und der damit verbundenen ergebniswirksamen Effekte wird eine Anwendung nicht in Betracht gezogen (siehe diesbezüglich auch Empfehlung VR-Komitee VR-K Nr. 07-VRV 2015 vom 29.10.2020).

Bezüglich der Ermittlung der Pensionsrückstellung wurde weiters auf Empfehlung der KPMG Advisory GmbH im Hinblick auf die zu erwartenden Pensions-/Gehaltserhöhungen in Folge der prognostizierten Inflationserwartungen der EZB bis 2029 (Stand März 2023) die Bemessungsgrundlage der Pensionen der aktiven Beamten und die zukünftigen Pensionszahlungen mit durchschnittlich 2,137% p.a. (Abschlag 80% berücksichtigt) valorisiert. Bei den aktiven Beamten wurde zudem die vom WIFO in der Finanzkommission vom 31.01.23 prognostizierte Steigerungsrate der Gehälter im öffentlichen Dienst für das Jahr 2024 iHv. 8,10% berücksichtigt.

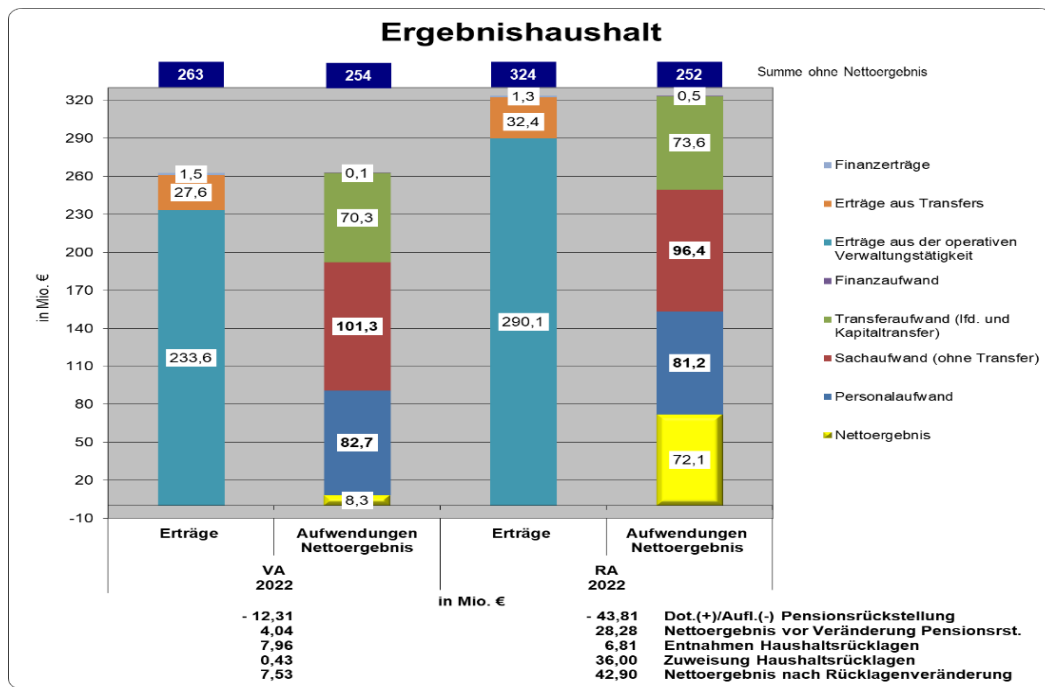
Anm.: Gemäß § 31 VRV 2015 ist, sobald ein Beamter einen Pensionsanspruch erworben hat, der volle Anspruch der Rückstellung zu Grunde zu legen. Für die Ermittlung sind versicherungsmathematische Annahmen unter Zuhilfenahme der von der Bundesanstalt Statistik Austria zuletzt veröffentlichten Tabellen zur Lebenserwartung oder andere veröffentlichte Pensionstabellen zu treffen. Eine Nichtberücksichtigung der prognostizierten Lohn-/Preissteigerungen würde somit von unrealistischen/zu geringen zukünftigen Pensionszahlungen ausgehen.

Dies führt nun im Vergleich vom Voranschlag zum Rechnungsabschluss 2022 zu gravierenden Veränderungen in der Ergebnisrechnung.



### 3.3.2. Ergebnishaushalt Erträge/Aufwendungen

Gesamthaft ergibt sich in der Ergebnisrechnung im RA 2022 bzw. im Vergleich mit dem Voranschlag folgendes Ergebnis:



Die nebenstehende Grafik zeigt den Ergebnishaushalt inkl. interne Vergütungen.

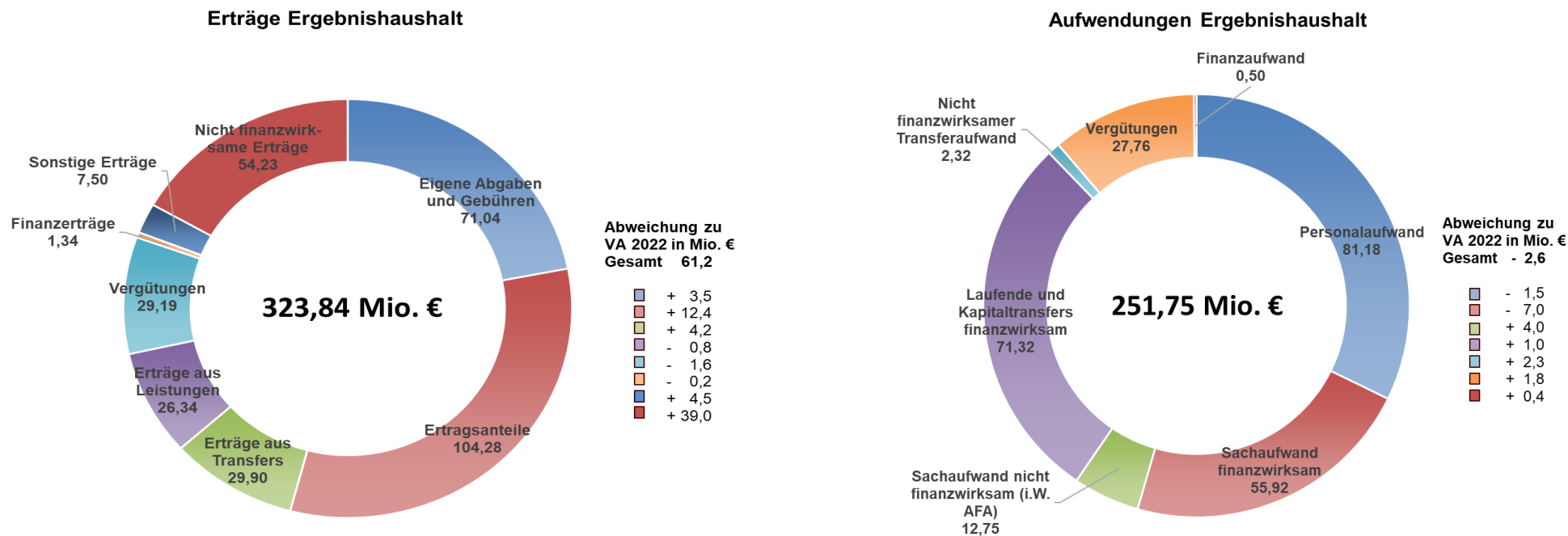
Mit Erträgen von rd. 324 Mio. € im RA 2022 liegen diese insgesamt mit rd. 61,2 Mio. € über den Budgetansätzen, wovon rd. 46,1 Mio. € (Anm.: ohne Dotierung iHv. 2,3 Mio. €, somit im Saldo 43,8 Mio. €) auf o.a. Veränderung bei der Berechnung der Pensionsrückstellung zurückzuführen sind.

Die Aufwendungen mit rd. 252 Mio. € im RA 2022 liegen insgesamt um rd. 2,6 Mio. € unter den Budgetansätzen. Dies ist i.W. auf Minderaufwände im Personal- und Sachbereich sowie auf o.a. Veränderung bei der Berechnung der Pensionsrückstellung zurückzuführen, wobei Dotierungen im Transferaufwand ausgewiesen werden.

Das Nettoergebnis im RA 2022 beträgt rd. 72,1 Mio. €; ohne Betrachtung der Pensionsrückstellungen liegt dieses bei 28,3 Mio. €.

### 3.3.2.1. Struktur Ergebnishaushalt

Im Detail ergibt sich folgendes Bild bzw. zeigen sich folgende Abweichungen:



Die Erträge aus der operativen Verwaltungstätigkeit iHv. insgesamt rd. 260,9 Mio. € ohne Vergütungen und ohne Erträge aus der Auflösung von Pensionsrückstellungen, somit rd. 214,8 Mio. €, liegen insgesamt um rd. 24,3 Mio. € über den Budgetansätzen und sind wesentlich geprägt von den erhöhten Ertragsanteilen iHv. rd. 12,4 Mio. €, eigenen Steuern und Abgaben iHv. rd. 3,5 Mio. € und Mehrerträgen aus Veräußerungen und sonstigen Erträge iHv. rd. 4,4 Mio. € (rd. 1,1 Mio. € Veräußerungserträge, rd. 1,7 Mio. € Raumordnungsverträge, rd. 0,6 Mio. € Rückersätze Private Kindergärten).

Bei den Erträgen aus Transfers iHv. rd. 29,9 Mio. € (ohne nicht finanzwirksamen Transferertrag) sind Mehrerträge von rd. 1,3 Mio. € aus BZ des Landes OÖ, rd. 0,8 Mio. € Sonder-BZ des Landes OÖ, rd. 0,9 Mio. € Pflegefond und -regress, rd. 0,2 Mio. € Landesbeitrag Kindergärten und rd. 1,0 Mio. € Kostenersatz gemäß Epidemiegesetz enthalten.

### **3.3.2.2. Nicht finanzwirksame Erträge**

Die Rückstellungsaufösungen betragen rd. 49,1 Mio. € und betreffen i.W. mit rd. 49,0 Mio. € das Sozialkapital (Pensionen, Abfertigungen, Jubiläumsgeldzuwendungen, Urlaub), davon für Pensionen rd. 46,1 Mio. €. Weiters sind unentgeltliche Erwerbe von Grundstücken (Öffentliches Gut, Parkanlagen etc.) iHv. rd. 2,7 Mio. € enthalten.

Die Erträge aus der Auflösung von Investitionszuschüssen (Kapitaltransfers) belaufen sich auf rd. 2,5 Mio. € und liegen um rd. 0,5 Mio. € über den Budgetansätzen.

### **3.3.2.3. Nicht finanzwirksame Aufwendungen**

Die Dotierungen der Personalaufwandsrückstellungen (Abfertigungen, Jubiläum, Urlaub etc.) betragen rd. 1,6 Mio. € im RA 2022 (plus 1,4 Mio. € im Vergleich zum Budget).

Der nicht finanzwirksame Sachaufwand liegt mit rd. 12,7 Mio. € im RA 2022 um rd. 4,2 Mio. € über den Budgetansätzen. Auf planmäßige Abschreibungen des Anlagevermögens entfallen rd. 9,5 Mio. € (VA 2022: 8,8 Mio. €). Die Anlagenabgänge betragen rd. 3,2 Mio. €.

Aufgrund der Auflösung von Kapitalrücklagen zum Jahresabschluss 2021 der Holding Wels Immobilien GmbH & Co KG ergibt sich ein nicht finanzwirksamer Finanzaufwand iHv. rd. 0,4 Mio. € im RA 2022. Anm.: Im Zuge der Erstellung der Eröffnungsbilanz wurde eine neuerliche Beurteilung der bilanziellen Darstellung der Investitionszuschüsse der Stadt Wels vorgenommen, wobei im Geschäftsjahr 2019 ein Betrag iHv. rd. 26,0 Mio. € von den Investitionszuschüssen in die ungebundenen Kapitalrücklagen umgegliedert wurde.

### **3.3.2.4. Aufwand lfd. Transfers und von Kapitaltransfers bzw. nicht finanzwirksamer Transferaufwand**

In der Ergebnisrechnung ist auch der Aufwand (Auszahlungen) von Kapitaltransfers im Transferaufwand enthalten, die im Finanzierungshaushalt in der investiven Gebarung verbucht werden.

Die Pensionsrückstellungsdotierungen werden als „Nicht finanzwirksamer Transferaufwand“ dargestellt. Aufgrund der o.a. Änderung bei der Berechnung der Pensionsrückstellung ergibt sich ein Dotierungsaufwand iHv. 2,3 Mio. €.

### 3.3.2.5. Rücklagenbewegungen

Saldiert werden, aufgrund des positiven voranschlagswirksamen Geldflusses (Finanzierungshaushalt), Rücklagenzuführungen iHv. rd. 29,2 Mio. € in der Ergebnisrechnung vorgenommen.

## 3.4. Bilanz – Vermögensrechnung

### 3.4.1. Aktiva

Schematische Darstellung der Vermögensrechnung							
AKTIVA		in Mio. € 2021		PASSIVA		in Mio. € 2021	
<b>Langfristiges Vermögen</b>		<b>636,22</b>	<b>629,92</b>	<b>Nettovermögen (Ausgleichsposten)</b>		<b>237,10</b>	<b>158,08</b>
A.I	Immaterielle Vermögenswerte	0,17	0,13	C.I	Saldo der Eröffnungsbilanz	4,64	4,64
A.II	Sachanlagen	451,96	452,08	C.II	Kumuliertes Nettoergebnis	85,45	42,55
A.III	Aktive Finanzinstrumente/Langfristiges Finanzvermögen	0,00	0,00	C.III	Haushaltsrücklagen	67,82	38,62
A.IV	Beteiligungen	168,54	162,07	C.IV	Neubewertungsrücklagen (Umbewertungskonto)	79,19	72,27
A.V	Langfristige Forderungen	15,55	15,65	C.V	Fremdwährungsumrechnungsrücklagen	0,00	0,00
				<b>Sonderposten Investitionszuschüsse (Kapitaltransfers)</b>		<b>65,92</b>	<b>62,45</b>
<b>Kurzfristiges Vermögen</b>		<b>80,42</b>	<b>51,20</b>	D.I	Investitionszuschüsse	65,92	62,45
B.I	Kurzfristige Forderungen	5,04	5,92	<b>Langfristige Fremdmittel</b>		<b>391,28</b>	<b>440,50</b>
B.II	Vorräte	0,36	0,33	E.I	Langfristige Finanzschulden, netto	9,87	11,95
B.III	Liquide Mittel	73,85	43,71	E.II	Langfristige Verbindlichkeiten	13,90	15,98
B.IV	Aktive Finanzinstrumente/Kurzfristiges Finanzvermögen	0,00	0,00	E.III	Langfristige Rückstellungen	367,51	412,58
B.V	Aktive Rechnungsabgrenzung	1,18	1,24	<b>Kurzfristige Fremdmittel</b>		<b>22,34</b>	<b>20,08</b>
				F.I	Kurzfristige Finanzschulden, netto	0,00	0,00
				F.II	Kurzfristige Verbindlichkeiten	16,70	14,52
				F.III	Kurzfristige Rückstellungen	5,63	5,55
				F.IV	Passive Rechnungsabgrenzung	0,01	0,01
<b>Summe Aktiva (10 + 11)</b>		<b>716,64</b>	<b>681,12</b>	<b>Summe Passiva (12 + 13 + 14 + 15)</b>		<b>716,64</b>	<b>681,12</b>

Die Aktivseite ist wesentlich bestimmt vom Sachanlagevermögen und vom Wert der Beteiligungen. Insgesamt sind beim **immateriellen Vermögen und Sachanlagevermögen** Anlagenzugänge in Höhe von rd. 12,8 Mio. €, Anlagenabgänge von rd. 3,2 Mio. € und Abschreibungen in Höhe von rd. 9,5 Mio. € im RA 2022 zu verbuchen, sodass ein Buchwert von rd. 452,1 Mio. € in der Bilanz zum 31.12.2022 ausgewiesen wird.

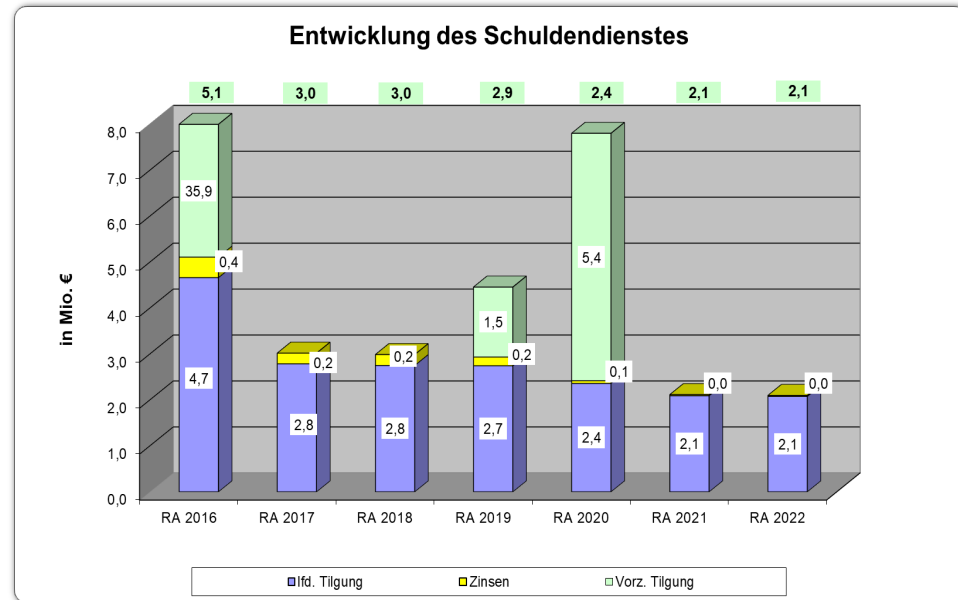
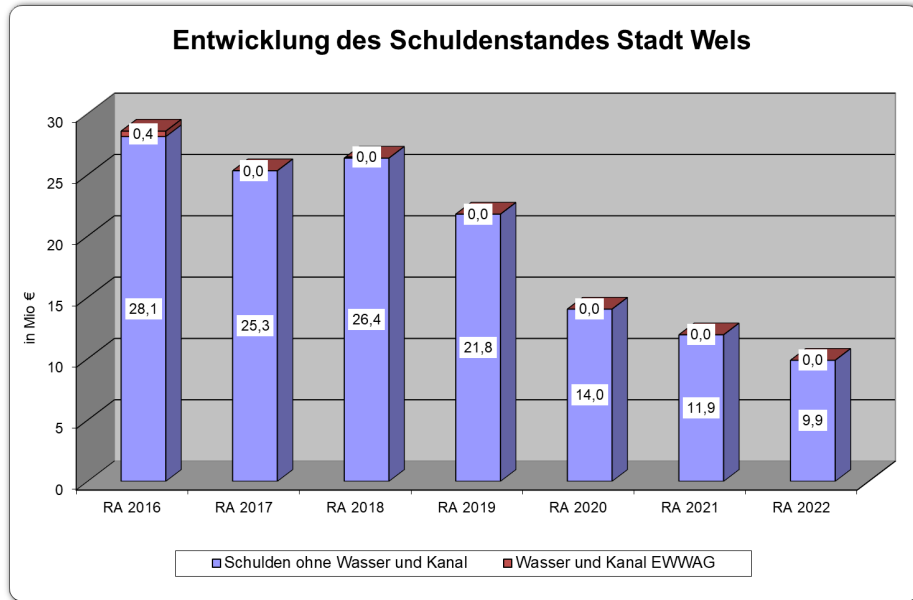
Der Wert der **Beteiligungen** erhöht sich entsprechend der Entwicklung des Eigenkapitals der Beteiligung (Basis Jahresabschlüsse 2021) sowie des jeweiligen Beteiligungsausmaßes der Stadt Wels um rd. 6,5 Mio. € auf rd. 168,5 Mio. €.

Das **kurzfristige Vermögen** erhöhte sich im Vergleich zum RA 2021 insbesondere durch den Zugang an **liquiden Mittel** von rd. 30,1 Mio. €, wobei bei den Zahlungsmittelreserven eine Erhöhung von rd. 29,2 Mio. € stattfand und bei der Liquidität der durchlaufenden Gebarung eine Erhöhung von rd. 0,9 Mio. € auf rd. 6,0 Mio. € zu verzeichnen war.

### 3.4.2. Passiva

Die **Investitionszuschüsse** iHv. rd. 65,9 Mio. € zum 31.12.2022 enthalten Zugänge von rd. 5,9 Mio. € und eine Auflösung von rd. 2,5 Mio. € als Ausgleich zur Abschreibung der vollen Anschaffungskosten.

Die **Finanzschulden** reduzierten sich im RA 2022 aufgrund von laufenden Tilgungen iHv. rd. 2,1 Mio. € und keiner Darlehensaufnahme. Insgesamt ergibt sich folgender Stand an Finanzschulden bzw. ist folgende Schuldendienstentwicklung gegeben:



Die **langfristigen Rückstellungen** iHv. rd. € 367,5 Mio. € zum 31.12.2022 betreffen fast ausschließlich das Sozialkapital (Pensionen, Abfertigungen und Jubiläumsszuwendungen), davon **Pensionen** iHv. rd. 351,8 Mio. € (d.h. eine Auflösung von rd. 43,8 Mio. € im Vergleich zum RA 2021).

Die **kurzfristigen Fremdmittel** betragen rd. 22,3 Mio. € und sind damit um rd. 2,3 Mio. € höher als zum RA 2021 ausgewiesen. Dies ist hauptsächlich auf die Zunahme der Verbindlichkeiten aus Lieferungen und Leistungen iHv. rd. 2,2 Mio. € zurückzuführen.

Das **Nettovermögen** erhöhte sich von rd. 158,1 Mio. € zum 31.12.2021 um insgesamt rd. 79,0 Mio. € auf 237,1 Mio. € zum 31.12.2022, wobei sich aufgrund des positiven Nettoergebnisses von rd. 42,9 Mio. € das kumulierte Nettoergebnis auf rd. 85,4 Mio. € erhöhte und der positive voranschlagswirksame Geldfluss (Finanzierungshaushalt) iHv. rd. 29,2 Mio. € den Rücklagen zugeführt wurde. Der restliche Betrag iHv. rd. 6,9 Mio. € ist auf die Erhöhung der Neubewertungsrücklage in Folge der Bewertung der Beteiligungen zum RA 2022 zurückzuführen.

**Anmerkung:** Nicht in die Bilanz aufzunehmen sind gemäß VRV 2015 zwei von der Stadt Wels abgeschlossene langfristige Baurechtsverträge. Die (Eventual)Verbindlichkeiten betragen zum 31.12.2022 rd. 5,7 Mio. €.

### **3.5. Ergänzende Nachweise gemäß Statut der Stadt Wels**

Gemäß § 56a (2) Statut der Stadt Wels sind zusätzliche Nachweise ergänzend zur VRV 2015 dem Rechnungsabschluss beizulegen u.a.

- a) ein Nachweis über die laufende Geschäftstätigkeit
- b) ein Nachweis über die Investitionstätigkeit über investive Einzelvorhaben und sonstigen Investitionen sowie
- c) ein Nachweis über das nachhaltige Haushaltsgleichgewicht
- d) Nachweis über die liquiden Mittel
- e) Nachweis über Veräußerungen von Vermögenswerten
- f) Nachweis über Investitionszuschüsse (Kapitaltransfers)

Bei der laufenden Geschäftstätigkeit handelt es sich um Einzahlungen und Auszahlungen, die keinem investiven Einzelvorhaben zuzuordnen sind und die nicht die voranschlagsunwirksame Gebarung betreffen. Ein investives Einzelvorhaben ist eine Maßnahme, für die Schuldaufnahmen oder Bedarfszuweisungen in Anspruch genommen werden oder die der Art nach lediglich vereinzelt vorkommt oder der Höhe nach den üblichen Rahmen der laufenden Geschäftstätigkeit erheblich überschreitet.

Durch diese Bestimmungen bleibt grundsätzlich die Trennung in einen ordentlichen Haushalt und einen außerordentlichen Haushalt der VRV 1997 bestehen. Im früheren ordentlichen Haushalt waren Rücklagenbewegungen des ordentlichen Haushaltes und SOLL statt IST (und somit auch der Sollüberschuss) enthalten. Das Ergebnis der laufenden Geschäftstätigkeit stellt auf den reinen Geldfluss ab.

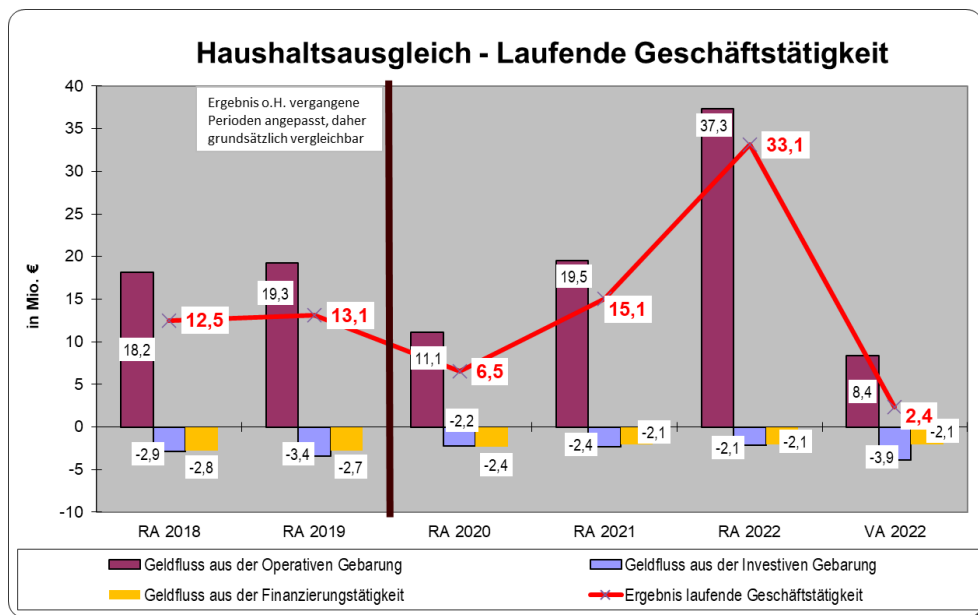
Die investiven Einzelvorhaben des Investitionsnachweises sind nach dem Einzeldeckungsprinzip ausgeglichen zu budgetieren. Darin enthalten sind nach o.a. Definition daher z.B. auch nicht aktivierungspflichtige Instandsetzungen/-haltungen.

Ein nachhaltiges Haushaltsgleichgewicht liegt vor, wenn

- im Finanzierungshaushalt die Liquidität der Stadt gegeben ist,
- im Ergebnishaushalt das Nettoergebnis mittelfristig (fünf Jahre) ausgeglichen ist und
- die Stadt ein positives Nettovermögen aufweist.

### 3.5.1. Ergebnis der laufenden Geschäftstätigkeit

Das Ergebnis der laufenden Geschäftstätigkeit beträgt im Rechnungsabschluss 2022 rd. 33,1 Mio. € (VA 2022: 2,4 Mio. €). Die gesamten Auszahlungen der laufenden Geschäftstätigkeit haben ein Volumen von rd. 234,4 Mio. €, die gesamten Einzahlungen der laufenden Geschäftstätigkeit haben ein Volumen von rd. 267,5 Mio. €.



Der Nachweis der laufenden Geschäftstätigkeit (der gemäß Statut der Stadt Wels ergänzend zu den Anlagen der VRV 2015 zu erstellen ist) ist in etwa vergleichbar mit dem früheren ordentlichen Haushalt der VRV 1997. Die Zusammensetzung des Ergebnisses zeigt nebenstehendes Bild:

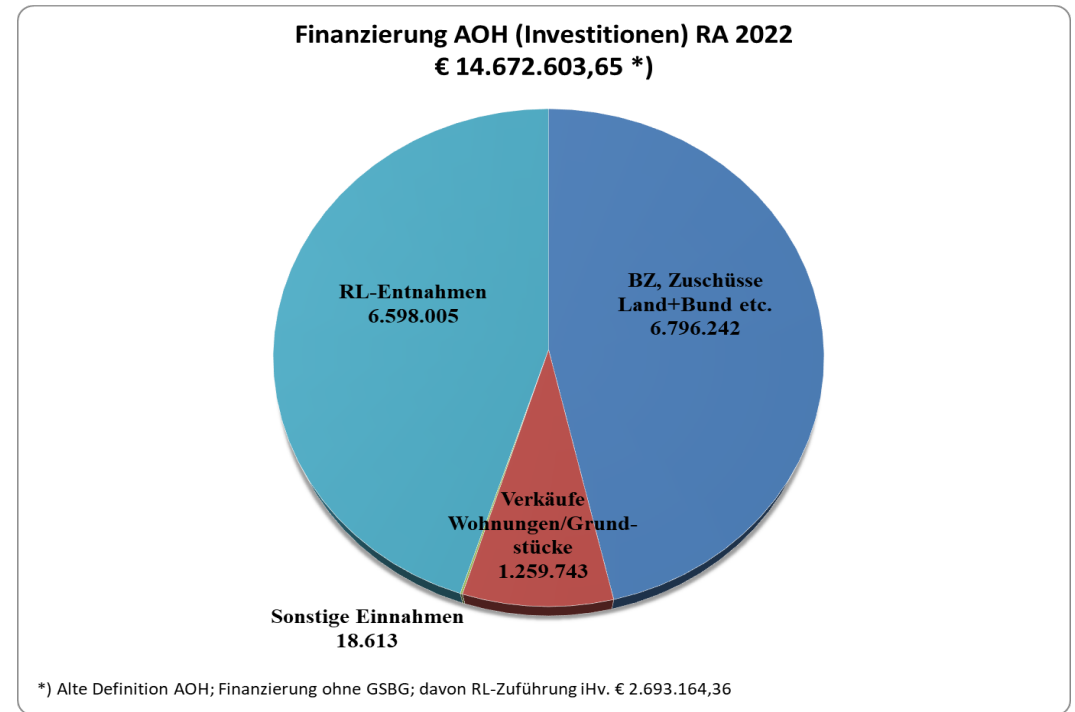
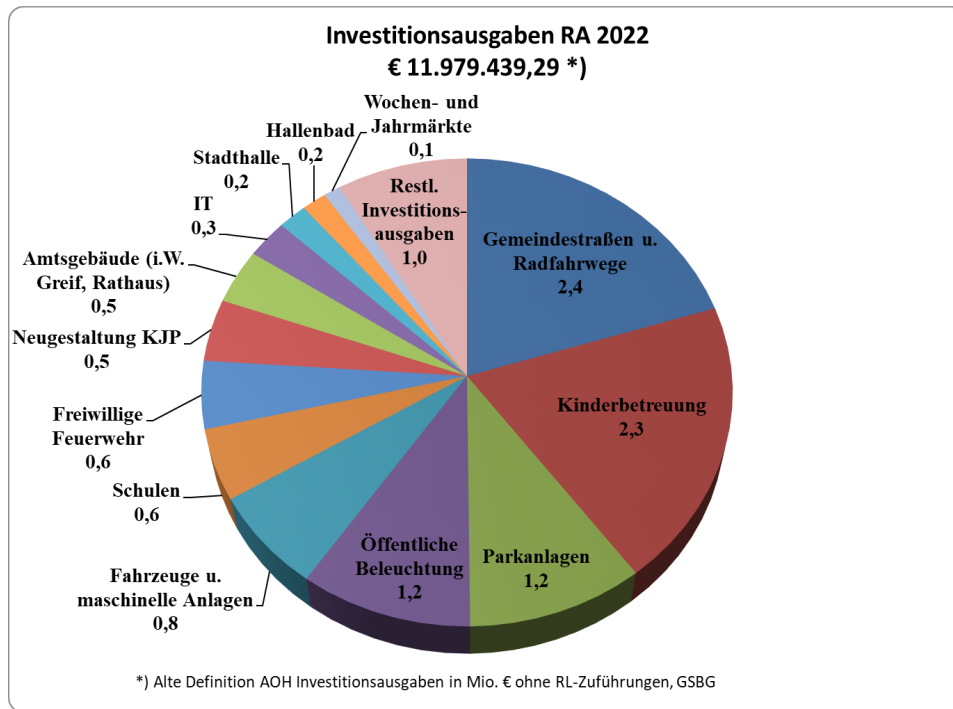
Die wesentlichen Unterschiede zwischen Geldfluss der operativen Gebarung aus der laufenden Geschäftstätigkeit und der Finanzierungsrechnung gemäß VRV 2015 sind i.W.

- Instandsetzungen bzw. Instandhaltungen
- Anschaffung Geringwertiger Wirtschaftsgüter,

die nach der VRV 1997 im außerordentlichen Haushalt abgewickelt wurden und somit den Charakter haben, dass sie lediglich vereinzelt vorkommen oder der Höhe nach den normalen Rahmen erheblich überschreiten (und laut Statut der Stadt Wels in einem eigenen Investitionsnachweis außerhalb der laufenden Geschäftstätigkeit zu führen sind).

### 3.5.2. Investitionsnachweis (früherer außerordentlicher Haushalt „a.o.H.“)

Die nachstehende Grafik zeigt die Investitionen bzw. deren Finanzierung im Rechnungsabschluss 2022:



### 3.5.3. Nachhaltiges Haushaltsgleichgewicht

Der Finanzierungshaushalt des Rechnungsabschlusses 2022 weist insgesamt einen voranschlagswirksamen Überschuss von rd. 29,2 Mio. € aus. Im Finanzierungshaushalt ist somit die Liquidität der Stadt gegeben.

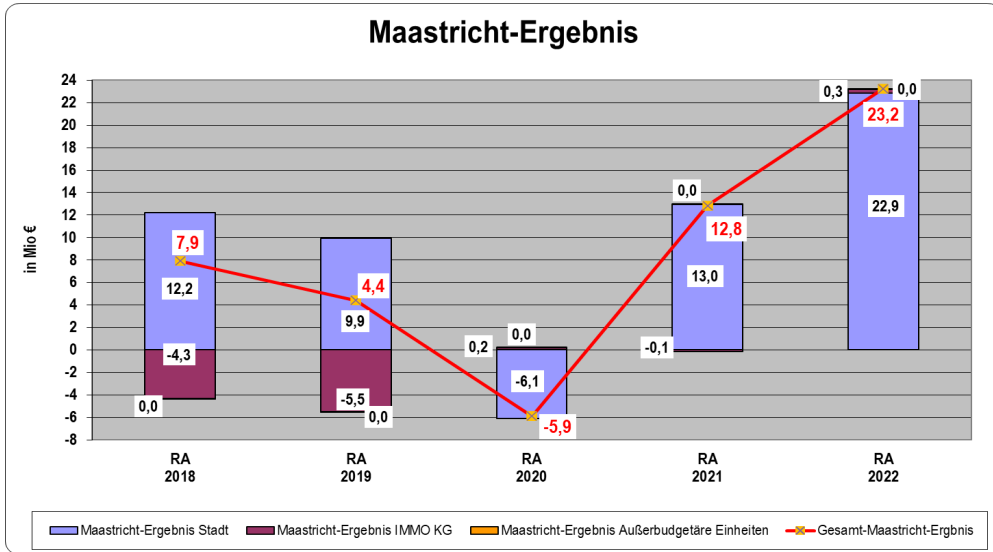
Das Nettoergebnis vor Rücklagenbewegung beträgt rd. 72,1 Mio. €, nach Rücklagenveränderungen rd. 42,9 Mio. € und wird aus heutiger Sicht mittelfristig infolge der erwarteten Pensionsrückstellungsauflösung positiv verlaufen.



### 3.5.4. Positives Nettovermögen

Das Nettovermögen gemäß Rechnungsabschluss 2022 beträgt rd. 237,1 Mio. €. Die Rücklagen/Zahlungsmittelreserven gemäß RA 2022 betragen rd. 67,8 Mio. €.

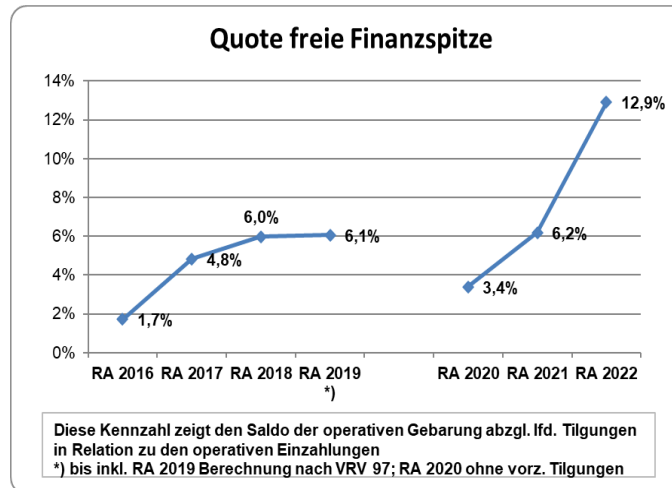
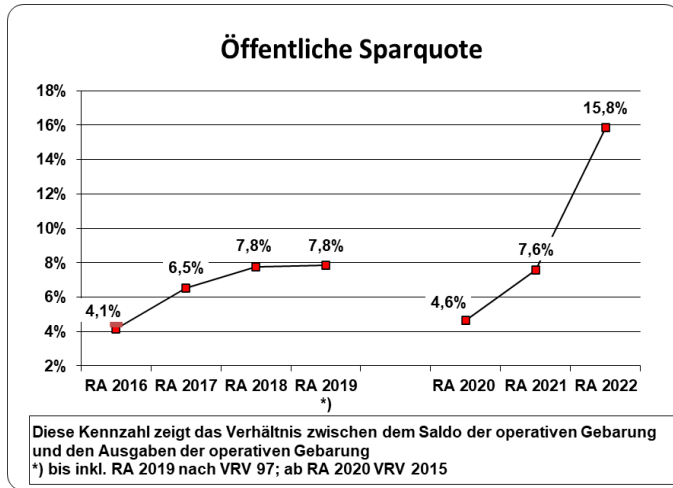
### 3.6. Maastricht-Ergebnis



Im Finanzjahr 2022 leitet sich ein positives Maastricht-Ergebnis von rd. 23,2 Mio. € ab.

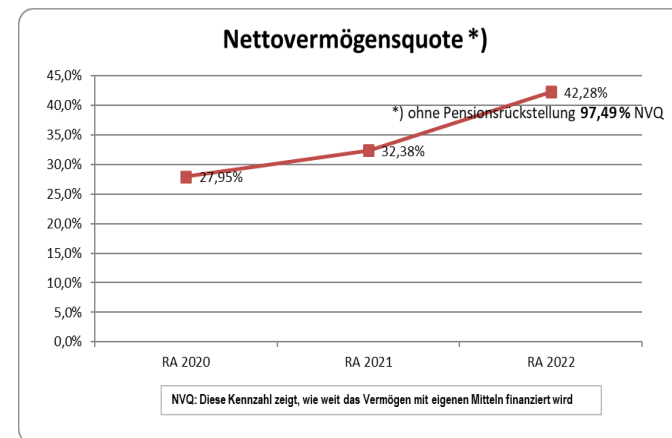
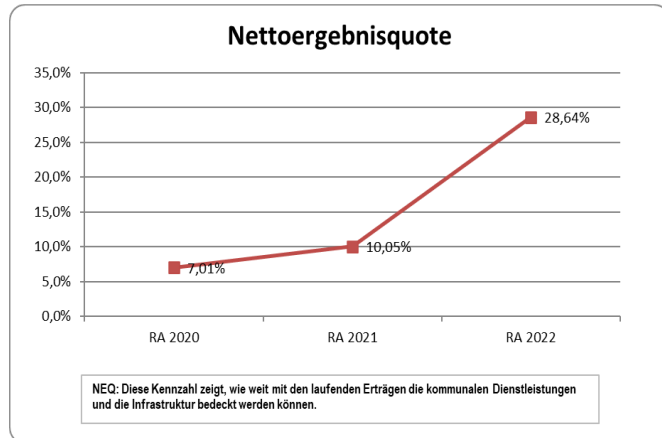
### 3.7. Kennzahlen

#### Finanzierungshaushalt:



Sowohl die ÖSQ als auch die FSQ sind im Vergleich zum Rechnungsjahr 2021 aufgrund des außerordentlich guten Ergebnisses stark angestiegen.

#### Ergebnis-/Vermögenshaushalt:



Auch im Rechnungsjahr 2022 konnten mit den laufenden Erträgen die kommunalen Dienstleistungen und die Infrastruktur bedeckt werden (NEQ).

Die NVQ wird sich insbesondere auch aufgrund der Änderung bei der Berechnung der Pensionsrückstellung weiterhin positiv entwickeln (ohne Pensionsrückstellung: 97,49%).

Die (EFQ) Eigenfinanzierungsquote (zeigt wie weit die Auszahlungen der operativen und investiven Gebarung mit eigenen Mitteln finanziert werden können) beträgt 112,8% und zeigt wie bereits zum RA 2021 (104,7%) eine Überdeckung.

Ergebnisrechnung 2022 - Gesamthaushalt (bereinigt um interne Vergütungen)

Ebene	Code	Mittelverwendungs- und aufbringungsgruppen	VA 2022	RA 2022	Differenz
1	211	Erträge aus der operativen Verwaltungstätigkeit	202.805.100,00	260.942.282,59	58.137.182,59
1	212	Erträge aus Transfers	27.607.500,00	32.366.844,10	4.759.344,10
1	213	Finanzerträge	1.501.100,00	1.342.808,52	-158.291,48
<b>SU</b>	<b>21</b>	<b>Summe Erträge</b>	<b>231.913.700,00</b>	<b>294.651.935,21</b>	<b>62.738.235,21</b>
1	221	Personalaufwand	82.694.300,00	81.176.230,05	-1.518.069,95
1	222	Sachaufwand (ohne Transferaufwand)	71.698.700,00	68.669.244,07	-3.029.455,93
1	223	Transferaufwand (laufende Transfers und Kapitaltransfers)	70.332.900,00	73.641.049,75	3.308.149,75
1	224	Finanzaufwand	59.700,00	502.832,24	443.132,24
<b>SU</b>	<b>22</b>	<b>Summe Aufwendungen</b>	<b>224.785.600,00</b>	<b>223.989.356,11</b>	<b>-796.243,89</b>
<b>SA0</b>	<b>SA0</b>	<b>(0) Nettoergebnis (21 - 22)</b>	<b>7.128.100,00</b>	<b>70.662.579,10</b>	<b>63.534.479,10</b>
1	230	Entnahmen von Haushaltsrücklagen	7.955.400,00	6.811.337,35	-1.144.062,65
1	240	Zuweisung an Haushaltsrücklagen	427.700,00	36.005.059,88	35.577.359,88
<b>SU</b>	<b>23</b>	<b>Summe Haushaltsrücklagen</b>	<b>7.527.700,00</b>	<b>-29.193.722,53</b>	<b>-36.721.422,53</b>
<b>SA00</b>	<b>SA00</b>	<b>Nettoergebnis nach Zuweisung und Entnahmen von Haushaltsrücklagen (SA 0 +/- SU 23)</b>	<b>14.655.800,00</b>	<b>41.468.856,57</b>	<b>26.813.056,57</b>

**Finanzierungsrechnung 2022 - Gesamthaushalt (bereinigt um interne Vergütungen)**

Ebene	Code	Mittelverwendungs- und aufbringungsgruppen	VA 2022	RA 2022	Differenz
1	311	Einzahlungen aus der operativen Verwaltungstätigkeit	189.515.700,00	208.321.205,22	18.805.505,22
1	312	Einzahlungen aus Transfers (ohne Kapitaltransfers)	25.679.900,00	29.905.399,84	4.225.499,84
1	313	Einzahlungen aus Finanzerträgen	1.501.100,00	1.252.922,50	-248.177,50
<b>SU</b>	<b>31</b>	<b>Summe Einzahlungen operative Gebarung</b>	<b>216.696.700,00</b>	<b>239.479.527,56</b>	<b>22.782.827,56</b>
1	321	Auszahlungen aus Personalaufwand	82.403.100,00	79.627.343,08	-2.775.756,92
1	322	Auszahlungen aus Sachaufwand (ohne Transferaufwand)	62.883.300,00	55.638.685,05	-7.244.614,95
1	323	Auszahlungen aus Transfers (ohne Kapitaltransfers)	69.205.200,00	68.847.145,95	-358.054,05
1	324	Auszahlungen aus Finanzaufwand	59.700,00	61.168,80	1.468,80
<b>SU</b>	<b>32</b>	<b>Summe Auszahlungen operative Gebarung</b>	<b>214.551.300,00</b>	<b>204.174.342,88</b>	<b>-10.376.957,12</b>
<b>SA1</b>	<b>SA1</b>	<b>Saldo (1) Geldfluss aus der Operativen Gebarung (31 - 32)</b>	<b>2.145.400,00</b>	<b>35.305.184,68</b>	<b>33.159.784,68</b>
1	331	Einzahlungen aus der Investitionstätigkeit	5.000,00	1.407.298,80	1.402.298,80
1	332	Einzahlungen aus der Rückzahlung von Darlehen sowie gewährten Vorschüssen	68.200,00	73.574,76	5.374,76
1	333	Einzahlungen aus Kapitaltransfers	2.309.000,00	5.478.241,10	3.169.241,10
<b>SU</b>	<b>33</b>	<b>Summe Einzahlungen investive Gebarung</b>	<b>2.382.200,00</b>	<b>6.959.114,66</b>	<b>4.576.914,66</b>
1	341	Auszahlungen aus der Investitionstätigkeit	6.938.800,00	10.033.755,47	3.094.955,47
1	342	Auszahlungen von gewährten Darlehen sowie gewährten Vorschüssen	50.000,00	218.590,00	168.590,00
1	343	Auszahlungen aus Kapitaltransfers	2.985.800,00	717.327,59	-2.268.472,41
<b>SU</b>	<b>34</b>	<b>Summe Auszahlungen investive Gebarung</b>	<b>9.974.600,00</b>	<b>10.969.673,06</b>	<b>995.073,06</b>
<b>SA2</b>	<b>SA2</b>	<b>Saldo (2) Geldfluss aus der Investiven Gebarung (33 - 34)</b>	<b>-7.592.400,00</b>	<b>-4.010.558,40</b>	<b>3.581.841,60</b>
<b>SA3</b>	<b>SA3</b>	<b>Saldo (3) Nettofinanzierungssaldo (Saldo 1+ Saldo 2)</b>	<b>-5.447.000,00</b>	<b>31.294.626,28</b>	<b>36.741.626,28</b>
1	351	Einzahlungen aus der Aufnahme von Finanzschulden	0,00	0,00	0,00
1	353	Einzahlungen infolge eines Kapitaltausch bei derivativen Finanzinstrumenten mit Grundgeschäft	0,00	0,00	0,00
1	355	Einzahlungen aus dem Abgang von Finanzinstrumenten	0,00	0,00	0,00
<b>SU</b>	<b>35</b>	<b>Summe Einzahlungen aus der Finanzierungstätigkeit</b>	<b>0,00</b>	<b>0,00</b>	<b>0,00</b>
1	361	Auszahlungen aus der Tilgung von Finanzschulden	2.080.700,00	2.077.329,40	-3.370,60
1	363	Auszahlungen infolge eines Kapitaltausch bei derivativen Finanzinstrumenten mit Grundgeschäft	0,00	0,00	0,00
1	365	Auszahlungen für den Erwerb von Finanzinstrumenten	0,00	0,00	0,00
<b>SU</b>	<b>36</b>	<b>Summe Auszahlungen aus der Finanzierungstätigkeit</b>	<b>2.080.700,00</b>	<b>2.077.329,40</b>	<b>-3.370,60</b>
<b>SA4</b>	<b>SA4</b>	<b>Saldo (4) Geldfluss aus der Finanzierungstätigkeit (35 - 36)</b>	<b>-2.080.700,00</b>	<b>-2.077.329,40</b>	<b>3.370,60</b>
<b>SA5</b>	<b>SA5</b>	<b>Saldo (5) Geldfluss aus der voranschlagswirksamen Gebarung (Saldo 3 + Saldo 4)</b>	<b>-7.527.700,00</b>	<b>29.217.296,88</b>	<b>36.744.996,88</b>
1	411	Einzahlungen aus nicht voranschlagswirksamen Forderungen	0,00	236.560.612,26	236.560.612,26
1	412	Einzahlungen aus nicht voranschlagswirksamen Verbindlichkeiten	0,00	161.534.020,60	161.534.020,60
1	413	Einzahlungen aus der Aufnahme von zur Kassenstärkung eingegangenen Geldverbindlichkeiten (Barvorlagen)	0,00	0,00	0,00
<b>SU</b>	<b>41</b>	<b>Summe Einzahlungen aus der nicht voranschlagswirksamen Gebarung</b>	<b>0,00</b>	<b>398.094.632,86</b>	<b>398.094.632,86</b>
1	421	Auszahlungen aus nicht voranschlagswirksamen Forderungen	0,00	236.736.847,49	236.736.847,49
1	422	Auszahlungen aus nicht voranschlagswirksamen Verbindlichkeiten	0,00	160.416.024,17	160.416.024,17
1	423	Auszahlungen zur Tilgung von zur Kassenstärkung eingegangenen Geldverbindlichkeiten (Barvorlagen)	0,00	0,00	0,00
<b>SU</b>	<b>42</b>	<b>Summe Auszahlungen aus der nicht voranschlagswirksamen Gebarung</b>	<b>0,00</b>	<b>397.152.871,66</b>	<b>397.152.871,66</b>
<b>SA6</b>	<b>SA6</b>	<b>Geldfluss aus der nicht voranschlagswirksamen Gebarung</b>	<b>0,00</b>	<b>941.761,20</b>	<b>941.761,20</b>

Finanzierungsrechnung 2022 - Gesamthaushalt (bereinigt um interne Vergütungen)

Ebene	Code	Mittelverwendungs- und aufbringungsgruppen	VA 2022	RA 2022	Differenz
SA7	SA7	Veränderung an Liquiden Mitteln (Saldo 5 + Saldo 6)	-7.527.700,00	30.159.058,08	37.686.758,08
	115	Anfangsbestand liquide Mittel (115 zum 31.12.2021 (t-1))	40.172.200,00	43.709.914,56	3.537.714,56
	115	Endbestand liquide Mittel (115 zum 31.12.2022 (t))	32.644.500,00	73.845.398,29	41.200.898,29
	V020	davon Zahlungsmittelreserven (1152 zum 31.12.2022 (t))	31.097.900,00	67.818.468,68	36.720.568,68

Ergebnisrechnung 2022 - Gesamthaushalt (interne Vergütungen enthalten)

Ebene	Code	Mittelverwendungs- und aufbringungsgruppen	VA 2022	RA 2022	Differenz
1	211	Erträge aus der operativen Verwaltungstätigkeit	233.550.300,00	290.128.738,64	56.578.438,64
1	212	Erträge aus Transfers	27.607.500,00	32.366.844,10	4.759.344,10
1	213	Finanzerträge	1.501.100,00	1.342.808,52	-158.291,48
<b>SU</b>	<b>21</b>	<b>Summe Erträge</b>	<b>262.658.900,00</b>	<b>323.838.391,26</b>	<b>61.179.491,26</b>
1	221	Personalaufwand	82.694.300,00	81.176.230,05	-1.518.069,95
1	222	Sachaufwand (ohne Transferaufwand)	101.299.100,00	96.429.164,00	-4.869.936,00
1	223	Transferaufwand (laufende Transfers und Kapitaltransfers)	70.332.900,00	73.641.049,75	3.308.149,75
1	224	Finanzaufwand	59.700,00	502.832,24	443.132,24
<b>SU</b>	<b>22</b>	<b>Summe Aufwendungen</b>	<b>254.386.000,00</b>	<b>251.749.276,04</b>	<b>-2.636.723,96</b>
<b>SA0</b>	<b>SA0</b>	<b>(0) Nettoergebnis (21 - 22)</b>	<b>8.272.900,00</b>	<b>72.089.115,22</b>	<b>63.816.215,22</b>
1	230	Entnahmen von Haushaltsrücklagen	7.955.400,00	6.811.337,35	-1.144.062,65
1	240	Zuweisung an Haushaltsrücklagen	427.700,00	36.005.059,88	35.577.359,88
<b>SU</b>	<b>23</b>	<b>Summe Haushaltsrücklagen</b>	<b>7.527.700,00</b>	<b>-29.193.722,53</b>	<b>-36.721.422,53</b>
<b>SA00</b>	<b>SA00</b>	<b>Nettoergebnis nach Zuweisung und Entnahmen von Haushaltsrücklagen (SA 0 +/- SU 23)</b>	<b>15.800.600,00</b>	<b>42.895.392,69</b>	<b>27.094.792,69</b>

**Finanzierungsrechnung 2022 - Gesamthaushalt (interne Vergütungen enthalten)**

Ebene	Code	Mittelverwendungs- und aufbringungsgruppen	VA 2022	RA 2022	Differenz
1	311	Einzahlungen aus der operativen Verwaltungstätigkeit	220.260.900,00	237.507.661,27	17.246.761,27
1	312	Einzahlungen aus Transfers (ohne Kapitaltransfers)	25.679.900,00	29.905.399,84	4.225.499,84
1	313	Einzahlungen aus Finanzerträgen	1.501.100,00	1.252.922,50	-248.177,50
<b>SU</b>	<b>31</b>	<b>Summe Einzahlungen operative Gebarung</b>	<b>247.441.900,00</b>	<b>268.665.983,61</b>	<b>21.224.083,61</b>
1	321	Auszahlungen aus Personalaufwand	82.403.100,00	79.627.343,08	-2.775.756,92
1	322	Auszahlungen aus Sachaufwand (ohne Transferaufwand)	92.483.700,00	83.398.604,98	-9.085.095,02
1	323	Auszahlungen aus Transfers (ohne Kapitaltransfers)	69.205.200,00	68.847.145,95	-358.054,05
1	324	Auszahlungen aus Finanzaufwand	59.700,00	61.168,80	1.468,80
<b>SU</b>	<b>32</b>	<b>Summe Auszahlungen operative Gebarung</b>	<b>244.151.700,00</b>	<b>231.934.262,81</b>	<b>-12.217.437,19</b>
<b>SA1</b>	<b>SA1</b>	<b>Saldo (1) Geldfluss aus der Operativen Gebarung (31 - 32)</b>	<b>3.290.200,00</b>	<b>36.731.720,80</b>	<b>33.441.520,80</b>
1	331	Einzahlungen aus der Investitionstätigkeit	5.000,00	1.407.298,80	1.402.298,80
1	332	Einzahlungen aus der Rückzahlung von Darlehen sowie gewährten Vorschüssen	68.200,00	73.574,76	5.374,76
1	333	Einzahlungen aus Kapitaltransfers	2.309.000,00	5.478.241,10	3.169.241,10
<b>SU</b>	<b>33</b>	<b>Summe Einzahlungen investive Gebarung</b>	<b>2.382.200,00</b>	<b>6.959.114,66</b>	<b>4.576.914,66</b>
1	341	Auszahlungen aus der Investitionstätigkeit	8.083.600,00	11.483.865,94	3.400.265,94
1	342	Auszahlungen von gewährten Darlehen sowie gewährten Vorschüssen	50.000,00	218.590,00	168.590,00
1	343	Auszahlungen aus Kapitaltransfers	2.985.800,00	717.327,59	-2.268.472,41
<b>SU</b>	<b>34</b>	<b>Summe Auszahlungen investive Gebarung</b>	<b>11.119.400,00</b>	<b>12.419.783,53</b>	<b>1.300.383,53</b>
<b>SA2</b>	<b>SA2</b>	<b>Saldo (2) Geldfluss aus der Investiven Gebarung (33 - 34)</b>	<b>-8.737.200,00</b>	<b>-5.460.668,87</b>	<b>3.276.531,13</b>
<b>SA3</b>	<b>SA3</b>	<b>Saldo (3) Nettofinanzierungssaldo (Saldo 1+ Saldo 2)</b>	<b>-5.447.000,00</b>	<b>31.271.051,93</b>	<b>36.718.051,93</b>
1	351	Einzahlungen aus der Aufnahme von Finanzschulden	0,00	0,00	0,00
1	353	Einzahlungen infolge eines Kapitaltausch bei derivativen Finanzinstrumenten mit Grundgeschäft	0,00	0,00	0,00
1	355	Einzahlungen aus dem Abgang von Finanzinstrumenten	0,00	0,00	0,00
<b>SU</b>	<b>35</b>	<b>Summe Einzahlungen aus der Finanzierungstätigkeit</b>	<b>0,00</b>	<b>0,00</b>	<b>0,00</b>
1	361	Auszahlungen aus der Tilgung von Finanzschulden	2.080.700,00	2.077.329,40	-3.370,60
1	363	Auszahlungen infolge eines Kapitaltausch bei derivativen Finanzinstrumenten mit Grundgeschäft	0,00	0,00	0,00
1	365	Auszahlungen für den Erwerb von Finanzinstrumenten	0,00	0,00	0,00
<b>SU</b>	<b>36</b>	<b>Summe Auszahlungen aus der Finanzierungstätigkeit</b>	<b>2.080.700,00</b>	<b>2.077.329,40</b>	<b>-3.370,60</b>
<b>SA4</b>	<b>SA4</b>	<b>Saldo (4) Geldfluss aus der Finanzierungstätigkeit (35 - 36)</b>	<b>-2.080.700,00</b>	<b>-2.077.329,40</b>	<b>3.370,60</b>
<b>SA5</b>	<b>SA5</b>	<b>Saldo (5) Geldfluss aus der voranschlagswirksamen Gebarung (Saldo 3 + Saldo 4)</b>	<b>-7.527.700,00</b>	<b>29.193.722,53</b>	<b>36.721.422,53</b>
1	411	Einzahlungen aus nicht voranschlagswirksamen Forderungen	0,00	236.560.612,26	236.560.612,26
1	412	Einzahlungen aus nicht voranschlagswirksamen Verbindlichkeiten	0,00	161.534.020,60	161.534.020,60
1	413	Einzahlungen aus der Aufnahme von zur Kassenstärkung eingegangenen Geldverbindlichkeiten (Barvorlagen)	0,00	0,00	0,00
<b>SU</b>	<b>41</b>	<b>Summe Einzahlungen aus der nicht voranschlagswirksamen Gebarung</b>	<b>0,00</b>	<b>398.094.632,86</b>	<b>398.094.632,86</b>
1	421	Auszahlungen aus nicht voranschlagswirksamen Forderungen	0,00	236.736.847,49	236.736.847,49
1	422	Auszahlungen aus nicht voranschlagswirksamen Verbindlichkeiten	0,00	160.416.024,17	160.416.024,17
1	423	Auszahlungen zur Tilgung von zur Kassenstärkung eingegangenen Geldverbindlichkeiten (Barvorlagen)	0,00	0,00	0,00
<b>SU</b>	<b>42</b>	<b>Summe Auszahlungen aus der nicht voranschlagswirksamen Gebarung</b>	<b>0,00</b>	<b>397.152.871,66</b>	<b>397.152.871,66</b>
<b>SA6</b>	<b>SA6</b>	<b>Geldfluss aus der nicht voranschlagswirksamen Gebarung</b>	<b>0,00</b>	<b>941.761,20</b>	<b>941.761,20</b>

Finanzierungsrechnung 2022 - Gesamthaushalt (interne Vergütungen enthalten)

Ebene	Code	Mittelverwendungs- und aufbringungsgruppen	VA 2022	RA 2022	Differenz
SA7	SA7	Veränderung an Liquiden Mitteln (Saldo 5 + Saldo 6)	-7.527.700,00	30.135.483,73	37.663.183,73
	115	Anfangsbestand liquide Mittel (115 zum 31.12.2021 (t-1))	40.172.200,00	43.709.914,56	3.537.714,56
	115	Endbestand liquide Mittel (115 zum 31.12.2022 (t))	32.644.500,00	73.845.398,29	41.200.898,29
	V020	davon Zahlungsmittelreserven (1152 zum 31.12.2022 (t))	31.097.900,00	67.818.468,68	36.720.568,68



**Ergebnisrechnung 2022 - Gesamthaushalt (bereinigt um interne Vergütungen)**

Ebene	Code	Mittelverwendungs- und aufbringungsgruppen	VA 2022	RA 2022	Differenz
<b>1</b>	<b>211</b>	<b>Erträge aus der operativen Verwaltungstätigkeit</b>	<b>202.805.100,00</b>	<b>260.942.282,59</b>	<b>58.137.182,59</b>
2	2111	Erträge aus eigenen Abgaben	60.055.600,00	63.405.507,37	3.349.907,37
2	2112	Erträge aus Ertragsanteilen	91.850.000,00	104.282.120,66	12.432.120,66
2	2113	Erträge aus Gebühren	7.485.000,00	7.634.346,90	149.346,90
2	2114	Erträge aus Leistungen	27.112.600,00	26.344.826,67	-767.773,33
2	2115	Erträge aus Besitz und wirtschaftlicher Tätigkeit	2.412.300,00	2.509.343,79	97.043,79
2	2116	Erträge aus Veräußerung und sonstige Erträge	605.200,00	4.995.637,65	4.390.437,65
2	2117	Nicht finanzierungswirksame operative Erträge	13.284.400,00	51.770.499,55	38.486.099,55
<b>1</b>	<b>212</b>	<b>Erträge aus Transfers</b>	<b>27.607.500,00</b>	<b>32.366.844,10</b>	<b>4.759.344,10</b>
2	2121	Transferertrag von Trägern des öffentlichen Rechts	21.780.300,00	26.294.444,08	4.514.144,08
2	2122	Transferertrag von Beteiligungen	700.000,00	600.000,00	-100.000,00
2	2123	Transferertrag von Unternehmen (mit Finanzunternehmen)	2.000,00	50,00	-1.950,00
2	2124	Transferertrag von Haushalten und Organisationen ohne Erwerbscharakter	3.197.600,00	2.976.999,58	-220.600,42
2	2125	Transferertrag vom Ausland	0,00	33.350,08	33.350,08
2	2126	Investitions- und Tilgungszuschüsse zwischen Unternehmungen und Betrieben der Gebietskörperschaft und der Gebietskörperschaft	0,00	0,00	0,00
2	2127	Nicht finanzierungswirksamer Transferertrag	1.927.600,00	2.462.000,36	534.400,36
<b>1</b>	<b>213</b>	<b>Finanzerträge</b>	<b>1.501.100,00</b>	<b>1.342.808,52</b>	<b>-158.291,48</b>
2	2131	Erträge aus Zinsen	121.000,00	292.825,27	171.825,27
2	2132	Erträge aus Zinsen aus derivativen Finanzinstrumenten ohne Grundgeschäft	0,00	0,00	0,00
2	2133	Erträge aus Gewinnentnahmen von marktbestimmten Betrieben	0,00	0,00	0,00
2	2134	Sonstige Finanzerträge	0,00	0,00	0,00
2	2135	Erträge aus Dividenden/Gewinnausschüttungen	1.380.100,00	1.049.983,25	-330.116,75
2	2136	Sonstige nicht finanzierungswirksame Finanzerträge	0,00	0,00	0,00
<b>SU</b>	<b>21</b>	<b>Summe Erträge</b>	<b>231.913.700,00</b>	<b>294.651.935,21</b>	<b>62.738.235,21</b>
<b>1</b>	<b>221</b>	<b>Personalaufwand</b>	<b>82.694.300,00</b>	<b>81.176.230,05</b>	<b>-1.518.069,95</b>
2	2211	Personalaufwand (Bezüge, Nebengeb., Mehrleistungen)	65.057.600,00	62.747.746,08	-2.309.853,92
2	2212	Gesetzlicher und freiwilliger Sozialaufwand	16.968.800,00	16.375.277,46	-593.522,54
2	2213	Sonstiger Personalaufwand	376.700,00	407.173,90	30.473,90
2	2214	Nicht finanzierungswirksamer Personalaufwand	291.200,00	1.646.032,61	1.354.832,61
<b>1</b>	<b>222</b>	<b>Sachaufwand (ohne Transferaufwand)</b>	<b>71.698.700,00</b>	<b>68.669.244,07</b>	<b>-3.029.455,93</b>
2	2221	Gebrauchs- und Verbrauchsgüter, Handelswaren	4.474.300,00	5.327.090,65	852.790,65
2	2222	Verwaltungs- und Betriebsaufwand	5.039.500,00	4.590.584,07	-448.915,93
2	2223	Leasing- und Mietaufwand	5.033.600,00	4.612.904,55	-420.695,45
2	2224	Instandhaltung	9.068.200,00	6.057.618,53	-3.010.581,47
2	2225	Sonstiger Sachaufwand	39.327.700,00	35.333.597,14	-3.994.102,86
2	2226	Nicht finanzierungswirksamer Sachaufwand	8.755.400,00	12.747.449,13	3.992.049,13
<b>1</b>	<b>223</b>	<b>Transferaufwand (Laufende Transfers und Kapitaltransfers)</b>	<b>70.332.900,00</b>	<b>73.641.049,75</b>	<b>3.308.149,75</b>
2	2231	Transferaufwand an Träger des öffentlichen Rechts	41.143.600,00	42.357.305,12	1.213.705,12
2	2232	Transferaufwand an Beteiligungen	3.983.100,00	3.444.972,70	-538.127,30

**Ergebnisrechnung 2022 - Gesamthaushalt (bereinigt um interne Vergütungen)**

Ebene	Code	Mittelverwendungs- und aufbringungsgruppen	VA 2022	RA 2022	Differenz
2	2233	Transferaufwand an Unternehmen (mit Finanzunternehmen)	999.400,00	2.030.846,63	1.031.446,63
2	2234	Transferaufwand an Haushalte und Organisationen ohne Erwerbscharakter	24.206.800,00	23.483.465,49	-723.334,51
2	2235	Transferaufwand an das Ausland	0,00	0,00	0,00
2	2236	Investitions- und Tilgungszuschüsse zwischen Unternehmungen und Betrieben der Gebietskörperschaft und der Gebietskörperschaft	0,00	0,00	0,00
2	2237	Nicht finanzierungswirksamer Transferaufwand	0,00	2.324.459,81	2.324.459,81
<b>1</b>	<b>224</b>	<b>Finanzaufwand</b>	<b>59.700,00</b>	<b>502.832,24</b>	<b>443.132,24</b>
2	2241	Zinsen aus Finanzschulden, Finanzierungsleasing, Forderungskauf und derivativen Finanzinstrumenten mit Grundgeschäft	23.300,00	22.352,47	-947,53
2	2242	Zinsen und sonstige Aufwendungen aus derivativen Finanzinstrumenten ohne Grundgeschäft	0,00	0,00	0,00
2	2243	Gewinnentnahmen von Unternehmungen und marktbestimmten Betrieben der Gebietskörperschaft (innerhalb der Gebietskörperschaft)	0,00	0,00	0,00
2	2244	Sonstiger Finanzaufwand	36.400,00	38.719,82	2.319,82
2	2245	Nicht finanzierungswirksamer Finanzaufwand	0,00	441.759,95	441.759,95
<b>SU</b>	<b>22</b>	<b>Summe Aufwendungen</b>	<b>224.785.600,00</b>	<b>223.989.356,11</b>	<b>-796.243,89</b>
<b>SA0</b>	<b>SA0</b>	<b>(0) Nettoergebnis (21 - 22)</b>	<b>7.128.100,00</b>	<b>70.662.579,10</b>	<b>63.534.479,10</b>
<b>1</b>	<b>230</b>	<b>Entnahmen von Haushaltsrücklagen</b>	<b>7.955.400,00</b>	<b>6.811.337,35</b>	<b>-1.144.062,65</b>
2	2301	Entnahmen von Haushaltsrücklagen	7.955.400,00	6.811.337,35	-1.144.062,65
<b>1</b>	<b>240</b>	<b>Zuweisung an Haushaltsrücklagen</b>	<b>427.700,00</b>	<b>36.005.059,88</b>	<b>35.577.359,88</b>
2	2401	Zuweisung an Haushaltsrücklagen	427.700,00	36.005.059,88	35.577.359,88
<b>SU</b>	<b>23</b>	<b>Summe Haushaltsrücklagen</b>	<b>7.527.700,00</b>	<b>-29.193.722,53</b>	<b>-36.721.422,53</b>
<b>SA00</b>	<b>SA00</b>	<b>Nettoergebnis nach Zuweisung und Entnahmen von Haushaltsrücklagen (SA 0 +/- SU 23)</b>	<b>14.655.800,00</b>	<b>41.468.856,57</b>	<b>26.813.056,57</b>

**Finanzierungsrechnung 2022 - Gesamthaushalt (bereinigt um interne Vergütungen)**

Ebene	Code	Mittelverwendungs- und aufbringungsgruppen	VA 2022	RA 2022	Differenz
<b>1</b>	<b>311</b>	<b>Einzahlungen aus der operativen Verwaltungstätigkeit</b>	<b>189.515.700,00</b>	<b>208.321.205,22</b>	<b>18.805.505,22</b>
2	3111	Einzahlungen aus eigenen Abgaben	60.055.600,00	63.321.545,23	3.265.945,23
2	3112	Einzahlungen aus Ertragsanteilen	91.850.000,00	104.282.120,66	12.432.120,66
2	3113	Einzahlungen aus Gebühren	7.485.000,00	7.631.334,38	146.334,38
2	3114	Einzahlungen aus Leistungen	27.112.600,00	26.373.093,21	-739.506,79
2	3115	Einzahlungen aus Besitz und wirtschaftlicher Tätigkeit	2.412.300,00	2.405.678,92	-6.621,08
2	3116	Einzahlungen aus Veräußerung von geringwertigen Wirtschaftsgütern (GWG) und sonstige Einzahlungen	600.200,00	4.307.432,82	3.707.232,82
<b>1</b>	<b>312</b>	<b>Einzahlungen aus Transfers (ohne Kapitaltransfers)</b>	<b>25.679.900,00</b>	<b>29.905.399,84</b>	<b>4.225.499,84</b>
2	3121	Transferzahlungen von Trägern des öffentlichen Rechts	21.780.300,00	26.295.706,35	4.515.406,35
2	3122	Transferzahlungen von Beteiligungen	700.000,00	600.000,00	-100.000,00
2	3123	Transferzahlungen von Unternehmen (inkl. Finanzunternehmen)	2.000,00	50,00	-1.950,00
2	3124	Transferzahlungen von Haushalte und Organisationen ohne Erwerbscharakter	3.197.600,00	2.976.293,41	-221.306,59
2	3125	Transferzahlungen vom Ausland	0,00	33.350,08	33.350,08
2	3126	Investitions- und Tilgungszuschüsse zwischen Unternehmungen und Betrieben der Gebietskörperschaft und der Gebietskörperschaft	0,00	0,00	0,00
<b>1</b>	<b>313</b>	<b>Einzahlungen aus Finanzerträgen</b>	<b>1.501.100,00</b>	<b>1.252.922,50</b>	<b>-248.177,50</b>
2	3131	Einzahlungen aus Zinserträgen	121.000,00	202.939,25	81.939,25
2	3133	Einzahlungen aus Gewinnentnahmen von marktbestimmten Betrieben	0,00	0,00	0,00
2	3134	Sonstige Einzahlungen aus Finanzerträgen	0,00	0,00	0,00
2	3135	Einzahlungen aus Dividenden/Gewinnausschüttungen	1.380.100,00	1.049.983,25	-330.116,75
<b>SU</b>	<b>31</b>	<b>Summe Einzahlungen operative Gebarung</b>	<b>216.696.700,00</b>	<b>239.479.527,56</b>	<b>22.782.827,56</b>
<b>1</b>	<b>321</b>	<b>Auszahlungen aus Personalaufwand</b>	<b>82.403.100,00</b>	<b>79.627.343,08</b>	<b>-2.775.756,92</b>
2	3211	Auszahlungen für Personalaufwand Bezüge, Nebengebühren, und Mehrleistungsvergütungen	65.057.600,00	62.905.263,25	-2.152.336,75
2	3212	Auszahlungen für gesetzliche und freiwillige Sozialaufwendungen	16.968.800,00	16.314.905,93	-653.894,07
2	3213	Auszahlungen aus sonstigem Personalaufwand	376.700,00	407.173,90	30.473,90
<b>1</b>	<b>322</b>	<b>Auszahlungen aus Sachaufwand (ohne Transferaufwand)</b>	<b>62.883.300,00</b>	<b>55.638.685,05</b>	<b>-7.244.614,95</b>
2	3221	Auszahlungen für Gebrauchs- und Verbrauchsgüter, Handelswaren	4.474.300,00	5.294.328,77	820.028,77
2	3222	Auszahlungen für Verwaltungs- und Betriebsaufwand	5.039.500,00	4.626.565,22	-412.934,78
2	3223	Auszahlungen für Leasing- und Mietaufwand	5.033.600,00	4.760.480,29	-273.119,71
2	3224	Auszahlungen für Instandhaltung	9.068.200,00	5.982.831,55	-3.085.368,45
2	3225	Sonstige Auszahlungen aus Sachaufwand	39.267.700,00	34.974.479,22	-4.293.220,78
2	3226	Auszahlungen aus der Inanspruchnahme von Haftungen	0,00	0,00	0,00
<b>1</b>	<b>323</b>	<b>Auszahlungen aus Transfers (ohne Kapitaltransfers)</b>	<b>69.205.200,00</b>	<b>68.847.145,95</b>	<b>-358.054,05</b>
2	3231	Transferzahlungen an Träger des öffentlichen Rechts	40.854.600,00	41.935.458,81	1.080.858,81
2	3232	Transferzahlungen an Beteiligungen	3.975.300,00	3.372.671,40	-602.628,60
2	3233	Transferzahlungen an Unternehmen (inkl. Finanzunternehmen)	423.200,00	461.433,93	38.233,93
2	3234	Transferzahlungen an Haushalte und Organisationen ohne Erwerbscharakter	23.952.100,00	23.077.581,81	-874.518,19
2	3235	Transferzahlungen an das Ausland	0,00	0,00	0,00
2	3236	Investitions- und Tilgungszuschüsse zwischen Unternehmungen und Betrieben der Gebietskörperschaft und der Gebietskörperschaft	0,00	0,00	0,00
<b>1</b>	<b>324</b>	<b>Auszahlungen aus Finanzaufwand</b>	<b>59.700,00</b>	<b>61.168,80</b>	<b>1.468,80</b>

**Finanzierungsrechnung 2022 - Gesamthaushalt (bereinigt um interne Vergütungen)**

Ebene	Code	Mittelverwendungs- und aufbringungsgruppen	VA 2022	RA 2022	Differenz
2	3241	Auszahlungen für Zinsaufwand, für Finanzierungsleasing, für Forderungskauf, für Finanzschulden und derivative Finanzinstrumente mi	23.300,00	22.352,47	-947,53
2	3242	Auszahlungen für Zinsen aus derivativen Finanzinstrumenten ohne Grundgeschäft	0,00	0,00	0,00
2	3243	Auszahlung aus Gewinnentnahmen von marktbestimmten Betrieben	0,00	0,00	0,00
2	3244	Sonstige Auszahlungen aus Finanzaufwendungen	36.400,00	38.816,33	2.416,33
<b>SU</b>	<b>32</b>	<b>Summe Auszahlungen operative Gebarung</b>	<b>214.551.300,00</b>	<b>204.174.342,88</b>	<b>-10.376.957,12</b>
<b>SA1</b>	<b>SA1</b>	<b>Saldo (1) Geldfluss aus der Operativen Gebarung (31 - 32)</b>	<b>2.145.400,00</b>	<b>35.305.184,68</b>	<b>33.159.784,68</b>
<b>1</b>	<b>331</b>	<b>Einzahlungen aus der Investitionstätigkeit</b>	<b>5.000,00</b>	<b>1.407.298,80</b>	<b>1.402.298,80</b>
2	3311	Einzahlungen aus der Veräußerung von immateriellem Vermögen	0,00	0,00	0,00
2	3312	Einzahlungen aus der Veräußerung von Grundstücken und Grundstückeinrichtungen	0,00	591.295,61	591.295,61
2	3313	Einzahlungen aus der Veräußerung von Gebäuden und Bauten	0,00	667.201,36	667.201,36
2	3314	Einzahlungen aus der Veräußerung von technischen Anlagen, Fahrzeuge und Maschinen	5.000,00	129.812,50	124.812,50
2	3315	Einzahlungen aus der Veräußerung von Amts-, Betriebs- und Geschäftsausstattung	0,00	18.989,33	18.989,33
2	3316	Einzahlungen aus der Veräußerung von Kulturgütern	0,00	0,00	0,00
2	3317	Einzahlungen aus der Veräußerung von Beteiligungen	0,00	0,00	0,00
2	3318	Einzahlungen aus der Veräußerung von kofinanzierten Schutzbauten	0,00	0,00	0,00
<b>1</b>	<b>332</b>	<b>Einzahlungen aus der Rückzahlung von Darlehen sowie gewährten Vorschüssen</b>	<b>68.200,00</b>	<b>73.574,76</b>	<b>5.374,76</b>
2	3321	Einzahlungen aus Darlehen an Träger des öffentlichen Rechts	0,00	0,00	0,00
2	3322	Einzahlungen aus Darlehen an Beteiligungen	19.200,00	19.186,16	-13,84
2	3323	Einzahlungen aus Darlehen an Unternehmen und Haushalte	0,00	0,00	0,00
2	3325	Einzahlungen aus Vorschüssen und Anzahlungen	49.000,00	54.388,60	5.388,60
<b>1</b>	<b>333</b>	<b>Einzahlungen aus Kapitaltransfers</b>	<b>2.309.000,00</b>	<b>5.478.241,10</b>	<b>3.169.241,10</b>
2	3331	Kapitaltransferzahlungen von Trägern des öffentlichen Rechts	2.024.000,00	3.192.210,12	1.168.210,12
2	3332	Kapitaltransferzahlungen von Beteiligungen	0,00	0,00	0,00
2	3333	Kapitaltransferzahlungen von Unternehmen	250.000,00	2.220.641,61	1.970.641,61
2	3334	Kapitaltransferzahlungen von Haushalten und Organisationen ohne Erwerbscharakter	35.000,00	65.389,37	30.389,37
2	3335	Kapitaltransferzahlungen vom Ausland	0,00	0,00	0,00
<b>SU</b>	<b>33</b>	<b>Summe Einzahlungen investive Gebarung</b>	<b>2.382.200,00</b>	<b>6.959.114,66</b>	<b>4.576.914,66</b>
<b>1</b>	<b>341</b>	<b>Auszahlungen aus der Investitionstätigkeit</b>	<b>6.938.800,00</b>	<b>10.033.755,47</b>	<b>3.094.955,47</b>
2	3411	Auszahlungen für den Erwerb von immateriellem Vermögen	697.100,00	97.731,38	-599.368,62
2	3412	Auszahlungen für den Erwerb von Grundstücken und Grundstückseinrichtungen	3.895.600,00	4.270.116,45	374.516,45
2	3413	Auszahlungen für den Erwerb von Gebäuden und Bauten	272.500,00	2.153.404,28	1.880.904,28
2	3414	Auszahlungen für den Erwerb von technischen Anlagen, Fahrzeuge und Maschinen	1.204.900,00	1.023.251,10	-181.648,90
2	3415	Auszahlungen für den Erwerb von Amts-, Betriebs- und Geschäftsausstattung	828.700,00	613.612,21	-215.087,79
2	3416	Auszahlungen für den Erwerb von Kulturgütern	40.000,00	23.460,00	-16.540,00
2	3417	Auszahlungen für den Erwerb von Beteiligungen	0,00	1.852.180,05	1.852.180,05
2	3418	Auszahlungen für den Erwerb von kofinanzierten Schutzbauten	0,00	0,00	0,00
<b>1</b>	<b>342</b>	<b>Auszahlungen von gewährten Darlehen sowie gewährten Vorschüssen</b>	<b>50.000,00</b>	<b>218.590,00</b>	<b>168.590,00</b>
2	3421	Auszahlung von Darlehen an Träger des öffentlichen Rechts	0,00	0,00	0,00
2	3422	Auszahlung von Darlehen an Beteiligungen	0,00	0,00	0,00

**Finanzierungsrechnung 2022 - Gesamthaushalt (bereinigt um interne Vergütungen)**

Ebene	Code	Mittelverwendungs- und aufbringungsgruppen	VA 2022	RA 2022	Differenz
2	3423	Auszahlung von Darlehen an Unternehmen und Haushalte	0,00	0,00	0,00
2	3425	Auszahlungen von Vorschüssen und Anzahlungen	50.000,00	218.590,00	168.590,00
<b>1</b>	<b>343</b>	<b>Auszahlungen aus Kapitaltransfers</b>	<b>2.985.800,00</b>	<b>717.327,59</b>	<b>-2.268.472,41</b>
2	3431	Kapitaltransferzahlungen an Träger des öffentlichen Rechts	289.000,00	83.547,11	-205.452,89
2	3432	Kapitaltransferzahlungen an Beteiligungen	1.865.900,00	7.516,86	-1.858.383,14
2	3433	Kapitaltransferzahlungen an Unternehmen (Finanzunternehmen)	576.200,00	320.415,43	-255.784,57
2	3434	Kapitaltransferzahlungen an Haushalte und Organisationen ohne Erwerbscharakter	254.700,00	305.848,19	51.148,19
2	3435	Kapitaltransferzahlungen an das Ausland	0,00	0,00	0,00
<b>SU</b>	<b>34</b>	<b>Summe Auszahlungen investive Gebarung</b>	<b>9.974.600,00</b>	<b>10.969.673,06</b>	<b>995.073,06</b>
<b>SA2</b>	<b>SA2</b>	<b>Saldo (2) Geldfluss aus der Investiven Gebarung (33 - 34)</b>	<b>-7.592.400,00</b>	<b>-4.010.558,40</b>	<b>3.581.841,60</b>
<b>SA3</b>	<b>SA3</b>	<b>Saldo (3) Nettofinanzierungssaldo (Saldo 1+ Saldo 2)</b>	<b>-5.447.000,00</b>	<b>31.294.626,28</b>	<b>36.741.626,28</b>
<b>1</b>	<b>351</b>	<b>Einzahlungen aus der Aufnahme von Finanzschulden</b>	<b>0,00</b>	<b>0,00</b>	<b>0,00</b>
2	3511	Einzahlungen aus empfangenen Darlehen von öffentlichen Körperschaften und Rechtsträgern	0,00	0,00	0,00
2	3512	Einzahlungen aus empfangenen Darlehen von Beteiligungen	0,00	0,00	0,00
2	3513	Einzahlungen aus empfangenen Darlehen von Unternehmen und privaten Haushalten	0,00	0,00	0,00
2	3514	Einzahlungen aus Finanzschulden (Finanzunternehmen)	0,00	0,00	0,00
<b>1</b>	<b>353</b>	<b>Einzahlungen infolge eines Kapitaltausch bei derivativen Finanzinstrumenten mit Grundgeschäft</b>	<b>0,00</b>	<b>0,00</b>	<b>0,00</b>
2	3530	Einzahlungen infolge eines Kapitaltausch bei derivativen Finanzinstrumenten mit Grundgeschäft	0,00	0,00	0,00
<b>1</b>	<b>355</b>	<b>Einzahlungen aus dem Abgang von Finanzinstrumenten</b>	<b>0,00</b>	<b>0,00</b>	<b>0,00</b>
2	3550	Einzahlungen aus dem Abgang von Finanzinstrumenten	0,00	0,00	0,00
<b>SU</b>	<b>35</b>	<b>Summe Einzahlungen aus der Finanzierungstätigkeit</b>	<b>0,00</b>	<b>0,00</b>	<b>0,00</b>
<b>1</b>	<b>361</b>	<b>Auszahlungen aus der Tilgung von Finanzschulden</b>	<b>2.080.700,00</b>	<b>2.077.329,40</b>	<b>-3.370,60</b>
2	3611	Auszahlungen aus empfangenen Darlehen von öffentlichen Körperschaften und Rechtsträgern	49.600,00	46.274,85	-3.325,15
2	3612	Auszahlungen aus empfangenen Darlehen von Beteiligungen	0,00	0,00	0,00
2	3613	Auszahlungen aus empfangenen Darlehen von Unternehmen und privaten Haushalten	0,00	0,00	0,00
2	3614	Auszahlungen aus Finanzschulden	2.031.100,00	2.031.054,55	-45,45
2	3615	Auszahlung aus der Rückzahlung von Leasingverbindlichkeiten	0,00	0,00	0,00
<b>1</b>	<b>363</b>	<b>Auszahlungen infolge eines Kapitaltausch bei derivativen Finanzinstrumenten mit Grundgeschäft</b>	<b>0,00</b>	<b>0,00</b>	<b>0,00</b>
2	3630	Auszahlungen infolge eines Kapitaltausch bei derivativen Finanzinstrumenten mit Grundgeschäft	0,00	0,00	0,00
<b>1</b>	<b>365</b>	<b>Auszahlungen für den Erwerb von Finanzinstrumenten</b>	<b>0,00</b>	<b>0,00</b>	<b>0,00</b>
2	3650	Auszahlungen für den Erwerb von Finanzinstrumenten	0,00	0,00	0,00
<b>SU</b>	<b>36</b>	<b>Summe Auszahlungen aus der Finanzierungstätigkeit</b>	<b>2.080.700,00</b>	<b>2.077.329,40</b>	<b>-3.370,60</b>
<b>SA4</b>	<b>SA4</b>	<b>Saldo (4) Geldfluss aus der Finanzierungstätigkeit (35 - 36)</b>	<b>-2.080.700,00</b>	<b>-2.077.329,40</b>	<b>3.370,60</b>
<b>SA5</b>	<b>SA5</b>	<b>Saldo (5) Geldfluss aus der voranschlagswirksamen Gebarung (Saldo 3 + Saldo 4)</b>	<b>-7.527.700,00</b>	<b>29.217.296,88</b>	<b>36.744.996,88</b>
<b>1</b>	<b>411</b>	<b>Einzahlungen aus nicht voranschlagswirksamen Forderungen</b>	<b>0,00</b>	<b>236.560.612,26</b>	<b>236.560.612,26</b>
2	4110	Einzahlungen aus nicht voranschlagswirksamen Forderungen	0,00	236.560.612,26	236.560.612,26
<b>1</b>	<b>412</b>	<b>Einzahlungen aus nicht voranschlagswirksamen Verbindlichkeiten</b>	<b>0,00</b>	<b>161.534.020,60</b>	<b>161.534.020,60</b>
2	4120	Einzahlungen aus nicht voranschlagswirksamen Verbindlichkeiten	0,00	161.534.020,60	161.534.020,60
<b>1</b>	<b>413</b>	<b>Einzahlungen aus der Aufnahme von zur Kassenstärkung eingegangenen Geldverbindlichkeiten (Barvorlagen)</b>	<b>0,00</b>	<b>0,00</b>	<b>0,00</b>

Finanzierungsrechnung 2022 - Gesamthaushalt (bereinigt um interne Vergütungen)

Ebene	Code	Mittelverwendungs- und aufbringungsgruppen	VA 2022	RA 2022	Differenz
2	4130	Einzahlungen aus der Aufnahme von zur Kassenstärkung eingegangenen Geldverbindlichkeiten (Barvorlagen)	0,00	0,00	0,00
SU	41	<b>Summe Einzahlungen aus der nicht voranschlagswirksamen Gebarung</b>	<b>0,00</b>	<b>398.094.632,86</b>	<b>398.094.632,86</b>
1	421	<b>Auszahlungen aus nicht voranschlagswirksamen Forderungen</b>	<b>0,00</b>	<b>236.736.847,49</b>	<b>236.736.847,49</b>
2	4210	Auszahlungen aus nicht voranschlagswirksamen Forderungen	0,00	236.736.847,49	236.736.847,49
1	422	<b>Auszahlungen aus nicht voranschlagswirksamen Verbindlichkeiten</b>	<b>0,00</b>	<b>160.416.024,17</b>	<b>160.416.024,17</b>
2	4220	Auszahlungen aus nicht voranschlagswirksamen Verbindlichkeiten	0,00	160.416.024,17	160.416.024,17
1	423	<b>Auszahlungen zur Tilgung von zur Kassenstärkung eingegangenen Geldverbindlichkeiten (Barvorlagen)</b>	<b>0,00</b>	<b>0,00</b>	<b>0,00</b>
2	4230	Auszahlungen zur Tilgung von zur Kassenstärkung eingegangenen Geldverbindlichkeiten (Barvorlagen)	0,00	0,00	0,00
SU	42	<b>Summe Auszahlungen aus der nicht voranschlagswirksamen Gebarung</b>	<b>0,00</b>	<b>397.152.871,66</b>	<b>397.152.871,66</b>
SA6	SA6	<b>Geldfluss aus der nicht voranschlagswirksamen Gebarung</b>	<b>0,00</b>	<b>941.761,20</b>	<b>941.761,20</b>
SA7	SA7	<b>Veränderung an Liquiden Mitteln (Saldo 5 + Saldo 6)</b>	<b>-7.527.700,00</b>	<b>30.159.058,08</b>	<b>37.686.758,08</b>
	115	<b>Anfangsbestand liquide Mittel (115 zum 31.12.2021 (t-1))</b>	<b>40.172.200,00</b>	<b>43.709.914,56</b>	<b>3.537.714,56</b>
	115	<b>Endbestand liquide Mittel (115 zum 31.12.2022 (t))</b>	<b>32.644.500,00</b>	<b>73.845.398,29</b>	<b>41.200.898,29</b>
	V020	<b>davon Zahlungsmittelreserven (1152 zum 31.12.2022 (t))</b>	<b>31.097.900,00</b>	<b>67.818.468,68</b>	<b>36.720.568,68</b>

Ergebnisrechnung 2022 - Gesamthaushalt (interne Vergütungen enthalten)

Ebene	Code	Mittelverwendungs- und aufbringungsgruppen	VA 2022	RA 2022	Differenz
<b>1</b>	<b>211</b>	<b>Erträge aus der operativen Verwaltungstätigkeit</b>	<b>233.550.300,00</b>	<b>290.128.738,64</b>	<b>56.578.438,64</b>
2	2111	Erträge aus eigenen Abgaben	60.055.600,00	63.405.507,37	3.349.907,37
2	2112	Erträge aus Ertragsanteilen	91.850.000,00	104.282.120,66	12.432.120,66
2	2113	Erträge aus Gebühren	7.485.000,00	7.634.346,90	149.346,90
2	2114	Erträge aus Leistungen	57.452.800,00	55.072.639,21	-2.380.160,79
2	2115	Erträge aus Besitz und wirtschaftlicher Tätigkeit	2.612.400,00	2.699.111,51	86.711,51
2	2116	Erträge aus Veräußerung und sonstige Erträge	810.100,00	5.264.513,44	4.454.413,44
2	2117	Nicht finanzierungswirksame operative Erträge	13.284.400,00	51.770.499,55	38.486.099,55
<b>1</b>	<b>212</b>	<b>Erträge aus Transfers</b>	<b>27.607.500,00</b>	<b>32.366.844,10</b>	<b>4.759.344,10</b>
2	2121	Transferertrag von Trägern des öffentlichen Rechts	21.780.300,00	26.294.444,08	4.514.144,08
2	2122	Transferertrag von Beteiligungen	700.000,00	600.000,00	-100.000,00
2	2123	Transferertrag von Unternehmen (mit Finanzunternehmen)	2.000,00	50,00	-1.950,00
2	2124	Transferertrag von Haushalten und Organisationen ohne Erwerbscharakter	3.197.600,00	2.976.999,58	-220.600,42
2	2125	Transferertrag vom Ausland	0,00	33.350,08	33.350,08
2	2126	Investitions- und Tilgungszuschüsse zwischen Unternehmungen und Betrieben der Gebietskörperschaft und der Gebietskörperschaft	0,00	0,00	0,00
2	2127	Nicht finanzierungswirksamer Transferertrag	1.927.600,00	2.462.000,36	534.400,36
<b>1</b>	<b>213</b>	<b>Finanzerträge</b>	<b>1.501.100,00</b>	<b>1.342.808,52</b>	<b>-158.291,48</b>
2	2131	Erträge aus Zinsen	121.000,00	292.825,27	171.825,27
2	2132	Erträge aus Zinsen aus derivativen Finanzinstrumenten ohne Grundgeschäft	0,00	0,00	0,00
2	2133	Erträge aus Gewinnentnahmen von marktbestimmten Betrieben	0,00	0,00	0,00
2	2134	Sonstige Finanzerträge	0,00	0,00	0,00
2	2135	Erträge aus Dividenden/Gewinnausschüttungen	1.380.100,00	1.049.983,25	-330.116,75
2	2136	Sonstige nicht finanzierungswirksame Finanzerträge	0,00	0,00	0,00
<b>SU</b>	<b>21</b>	<b>Summe Erträge</b>	<b>262.658.900,00</b>	<b>323.838.391,26</b>	<b>61.179.491,26</b>
<b>1</b>	<b>221</b>	<b>Personalaufwand</b>	<b>82.694.300,00</b>	<b>81.176.230,05</b>	<b>-1.518.069,95</b>
2	2211	Personalaufwand (Bezüge, Nebengeb., Mehrleistungen)	65.057.600,00	62.747.746,08	-2.309.853,92
2	2212	Gesetzlicher und freiwilliger Sozialaufwand	16.968.800,00	16.375.277,46	-593.522,54
2	2213	Sonstiger Personalaufwand	376.700,00	407.173,90	30.473,90
2	2214	Nicht finanzierungswirksamer Personalaufwand	291.200,00	1.646.032,61	1.354.832,61
<b>1</b>	<b>222</b>	<b>Sachaufwand (ohne Transferaufwand)</b>	<b>101.299.100,00</b>	<b>96.429.164,00</b>	<b>-4.869.936,00</b>
2	2221	Gebrauchs- und Verbrauchsgüter, Handelswaren	4.679.200,00	5.595.966,44	916.766,44
2	2222	Verwaltungs- und Betriebsaufwand	5.199.000,00	4.639.358,90	-559.641,10
2	2223	Leasing- und Mietaufwand	5.233.700,00	4.810.487,10	-423.212,90
2	2224	Instandhaltung	13.062.300,00	10.458.071,30	-2.604.228,70
2	2225	Sonstiger Sachaufwand	64.369.500,00	58.177.831,13	-6.191.668,87
2	2226	Nicht finanzierungswirksamer Sachaufwand	8.755.400,00	12.747.449,13	3.992.049,13
<b>1</b>	<b>223</b>	<b>Transferaufwand (Laufende Transfers und Kapitaltransfers)</b>	<b>70.332.900,00</b>	<b>73.641.049,75</b>	<b>3.308.149,75</b>
2	2231	Transferaufwand an Träger des öffentlichen Rechts	41.143.600,00	42.357.305,12	1.213.705,12
2	2232	Transferaufwand an Beteiligungen	3.983.100,00	3.444.972,70	-538.127,30

Ergebnisrechnung 2022 - Gesamthaushalt (interne Vergütungen enthalten)

Ebene	Code	Mittelverwendungs- und aufbringungsgruppen	VA 2022	RA 2022	Differenz
2	2233	Transferaufwand an Unternehmen (mit Finanzunternehmen)	999.400,00	2.030.846,63	1.031.446,63
2	2234	Transferaufwand an Haushalte und Organisationen ohne Erwerbscharakter	24.206.800,00	23.483.465,49	-723.334,51
2	2235	Transferaufwand an das Ausland	0,00	0,00	0,00
2	2236	Investitions- und Tilgungszuschüsse zwischen Unternehmungen und Betrieben der Gebietskörperschaft und der Gebietskörperschaft	0,00	0,00	0,00
2	2237	Nicht finanzierungswirksamer Transferaufwand	0,00	2.324.459,81	2.324.459,81
<b>1</b>	<b>224</b>	<b>Finanzaufwand</b>	<b>59.700,00</b>	<b>502.832,24</b>	<b>443.132,24</b>
2	2241	Zinsen aus Finanzschulden, Finanzierungsleasing, Forderungskauf und derivativen Finanzinstrumenten mit Grundgeschäft	23.300,00	22.352,47	-947,53
2	2242	Zinsen und sonstige Aufwendungen aus derivativen Finanzinstrumenten ohne Grundgeschäft	0,00	0,00	0,00
2	2243	Gewinnentnahmen von Unternehmungen und marktbestimmten Betrieben der Gebietskörperschaft (innerhalb der Gebietskörperschaft)	0,00	0,00	0,00
2	2244	Sonstiger Finanzaufwand	36.400,00	38.719,82	2.319,82
2	2245	Nicht finanzierungswirksamer Finanzaufwand	0,00	441.759,95	441.759,95
<b>SU</b>	<b>22</b>	<b>Summe Aufwendungen</b>	<b>254.386.000,00</b>	<b>251.749.276,04</b>	<b>-2.636.723,96</b>
<b>SA0</b>	<b>SA0</b>	<b>(0) Nettoergebnis (21 - 22)</b>	<b>8.272.900,00</b>	<b>72.089.115,22</b>	<b>63.816.215,22</b>
<b>1</b>	<b>230</b>	<b>Entnahmen von Haushaltsrücklagen</b>	<b>7.955.400,00</b>	<b>6.811.337,35</b>	<b>-1.144.062,65</b>
2	2301	Entnahmen von Haushaltsrücklagen	7.955.400,00	6.811.337,35	-1.144.062,65
<b>1</b>	<b>240</b>	<b>Zuweisung an Haushaltsrücklagen</b>	<b>427.700,00</b>	<b>36.005.059,88</b>	<b>35.577.359,88</b>
2	2401	Zuweisung an Haushaltsrücklagen	427.700,00	36.005.059,88	35.577.359,88
<b>SU</b>	<b>23</b>	<b>Summe Haushaltsrücklagen</b>	<b>7.527.700,00</b>	<b>-29.193.722,53</b>	<b>-36.721.422,53</b>
<b>SA00</b>	<b>SA00</b>	<b>Nettoergebnis nach Zuweisung und Entnahmen von Haushaltsrücklagen (SA 0 +/- SU 23)</b>	<b>15.800.600,00</b>	<b>42.895.392,69</b>	<b>27.094.792,69</b>



**Finanzierungsrechnung 2022 - Gesamthaushalt (interne Vergütungen enthalten)**

Ebene	Code	Mittelverwendungs- und aufbringungsgruppen	VA 2022	RA 2022	Differenz
<b>1</b>	<b>311</b>	<b>Einzahlungen aus der operativen Verwaltungstätigkeit</b>	<b>220.260.900,00</b>	<b>237.507.661,27</b>	<b>17.246.761,27</b>
2	3111	Einzahlungen aus eigenen Abgaben	60.055.600,00	63.321.545,23	3.265.945,23
2	3112	Einzahlungen aus Ertragsanteilen	91.850.000,00	104.282.120,66	12.432.120,66
2	3113	Einzahlungen aus Gebühren	7.485.000,00	7.631.334,38	146.334,38
2	3114	Einzahlungen aus Leistungen	57.452.800,00	55.100.905,75	-2.351.894,25
2	3115	Einzahlungen aus Besitz und wirtschaftlicher Tätigkeit	2.612.400,00	2.595.446,64	-16.953,36
2	3116	Einzahlungen aus Veräußerung von geringwertigen Wirtschaftsgütern (GWG) und sonstige Einzahlungen	805.100,00	4.576.308,61	3.771.208,61
<b>1</b>	<b>312</b>	<b>Einzahlungen aus Transfers (ohne Kapitaltransfers)</b>	<b>25.679.900,00</b>	<b>29.905.399,84</b>	<b>4.225.499,84</b>
2	3121	Transferzahlungen von Trägern des öffentlichen Rechts	21.780.300,00	26.295.706,35	4.515.406,35
2	3122	Transferzahlungen von Beteiligungen	700.000,00	600.000,00	-100.000,00
2	3123	Transferzahlungen von Unternehmen (inkl. Finanzunternehmen)	2.000,00	50,00	-1.950,00
2	3124	Transferzahlungen von Haushalte und Organisationen ohne Erwerbscharakter	3.197.600,00	2.976.293,41	-221.306,59
2	3125	Transferzahlungen vom Ausland	0,00	33.350,08	33.350,08
2	3126	Investitions- und Tilgungszuschüsse zwischen Unternehmungen und Betrieben der Gebietskörperschaft und der Gebietskörperschaft	0,00	0,00	0,00
<b>1</b>	<b>313</b>	<b>Einzahlungen aus Finanzerträgen</b>	<b>1.501.100,00</b>	<b>1.252.922,50</b>	<b>-248.177,50</b>
2	3131	Einzahlungen aus Zinserträgen	121.000,00	202.939,25	81.939,25
2	3133	Einzahlungen aus Gewinnentnahmen von marktbestimmten Betrieben	0,00	0,00	0,00
2	3134	Sonstige Einzahlungen aus Finanzerträgen	0,00	0,00	0,00
2	3135	Einzahlungen aus Dividenden/Gewinnausschüttungen	1.380.100,00	1.049.983,25	-330.116,75
<b>SU</b>	<b>31</b>	<b>Summe Einzahlungen operative Gebarung</b>	<b>247.441.900,00</b>	<b>268.665.983,61</b>	<b>21.224.083,61</b>
<b>1</b>	<b>321</b>	<b>Auszahlungen aus Personalaufwand</b>	<b>82.403.100,00</b>	<b>79.627.343,08</b>	<b>-2.775.756,92</b>
2	3211	Auszahlungen für Personalaufwand Bezüge, Nebengebühren, und Mehrleistungsvergütungen	65.057.600,00	62.905.263,25	-2.152.336,75
2	3212	Auszahlungen für gesetzliche und freiwillige Sozialaufwendungen	16.968.800,00	16.314.905,93	-653.894,07
2	3213	Auszahlungen aus sonstigem Personalaufwand	376.700,00	407.173,90	30.473,90
<b>1</b>	<b>322</b>	<b>Auszahlungen aus Sachaufwand (ohne Transferaufwand)</b>	<b>92.483.700,00</b>	<b>83.398.604,98</b>	<b>-9.085.095,02</b>
2	3221	Auszahlungen für Gebrauchs- und Verbrauchsgüter, Handelswaren	4.679.200,00	5.563.204,56	884.004,56
2	3222	Auszahlungen für Verwaltungs- und Betriebsaufwand	5.199.000,00	4.675.340,05	-523.659,95
2	3223	Auszahlungen für Leasing- und Mietaufwand	5.233.700,00	4.958.062,84	-275.637,16
2	3224	Auszahlungen für Instandhaltung	13.062.300,00	10.383.284,32	-2.679.015,68
2	3225	Sonstige Auszahlungen aus Sachaufwand	64.309.500,00	57.818.713,21	-6.490.786,79
2	3226	Auszahlungen aus der Inanspruchnahme von Haftungen	0,00	0,00	0,00
<b>1</b>	<b>323</b>	<b>Auszahlungen aus Transfers (ohne Kapitaltransfers)</b>	<b>69.205.200,00</b>	<b>68.847.145,95</b>	<b>-358.054,05</b>
2	3231	Transferzahlungen an Träger des öffentlichen Rechts	40.854.600,00	41.935.458,81	1.080.858,81
2	3232	Transferzahlungen an Beteiligungen	3.975.300,00	3.372.671,40	-602.628,60
2	3233	Transferzahlungen an Unternehmen (inkl. Finanzunternehmen)	423.200,00	461.433,93	38.233,93
2	3234	Transferzahlungen an Haushalte und Organisationen ohne Erwerbscharakter	23.952.100,00	23.077.581,81	-874.518,19
2	3235	Transferzahlungen an das Ausland	0,00	0,00	0,00
2	3236	Investitions- und Tilgungszuschüsse zwischen Unternehmungen und Betrieben der Gebietskörperschaft und der Gebietskörperschaft	0,00	0,00	0,00
<b>1</b>	<b>324</b>	<b>Auszahlungen aus Finanzaufwand</b>	<b>59.700,00</b>	<b>61.168,80</b>	<b>1.468,80</b>

**Finanzierungsrechnung 2022 - Gesamthaushalt (interne Vergütungen enthalten)**

Ebene	Code	Mittelverwendungs- und aufbringungsgruppen	VA 2022	RA 2022	Differenz
2	3241	Auszahlungen für Zinsaufwand, für Finanzierungsleasing, für Forderungskauf, für Finanzschulden und derivative Finanzinstrumente mi	23.300,00	22.352,47	-947,53
2	3242	Auszahlungen für Zinsen aus derivativen Finanzinstrumenten ohne Grundgeschäft	0,00	0,00	0,00
2	3243	Auszahlung aus Gewinnentnahmen von marktbestimmten Betrieben	0,00	0,00	0,00
2	3244	Sonstige Auszahlungen aus Finanzaufwendungen	36.400,00	38.816,33	2.416,33
<b>SU</b>	<b>32</b>	<b>Summe Auszahlungen operative Gebarung</b>	<b>244.151.700,00</b>	<b>231.934.262,81</b>	<b>-12.217.437,19</b>
<b>SA1</b>	<b>SA1</b>	<b>Saldo (1) Geldfluss aus der Operativen Gebarung (31 - 32)</b>	<b>3.290.200,00</b>	<b>36.731.720,80</b>	<b>33.441.520,80</b>
<b>1</b>	<b>331</b>	<b>Einzahlungen aus der Investitionstätigkeit</b>	<b>5.000,00</b>	<b>1.407.298,80</b>	<b>1.402.298,80</b>
2	3311	Einzahlungen aus der Veräußerung von immateriellem Vermögen	0,00	0,00	0,00
2	3312	Einzahlungen aus der Veräußerung von Grundstücken und Grundstückeinrichtungen	0,00	591.295,61	591.295,61
2	3313	Einzahlungen aus der Veräußerung von Gebäuden und Bauten	0,00	667.201,36	667.201,36
2	3314	Einzahlungen aus der Veräußerung von technischen Anlagen, Fahrzeuge und Maschinen	5.000,00	129.812,50	124.812,50
2	3315	Einzahlungen aus der Veräußerung von Amts-, Betriebs- und Geschäftsausstattung	0,00	18.989,33	18.989,33
2	3316	Einzahlungen aus der Veräußerung von Kulturgütern	0,00	0,00	0,00
2	3317	Einzahlungen aus der Veräußerung von Beteiligungen	0,00	0,00	0,00
2	3318	Einzahlungen aus der Veräußerung von kofinanzierten Schutzbauten	0,00	0,00	0,00
<b>1</b>	<b>332</b>	<b>Einzahlungen aus der Rückzahlung von Darlehen sowie gewährten Vorschüssen</b>	<b>68.200,00</b>	<b>73.574,76</b>	<b>5.374,76</b>
2	3321	Einzahlungen aus Darlehen an Träger des öffentlichen Rechts	0,00	0,00	0,00
2	3322	Einzahlungen aus Darlehen an Beteiligungen	19.200,00	19.186,16	-13,84
2	3323	Einzahlungen aus Darlehen an Unternehmen und Haushalte	0,00	0,00	0,00
2	3325	Einzahlungen aus Vorschüssen und Anzahlungen	49.000,00	54.388,60	5.388,60
<b>1</b>	<b>333</b>	<b>Einzahlungen aus Kapitaltransfers</b>	<b>2.309.000,00</b>	<b>5.478.241,10</b>	<b>3.169.241,10</b>
2	3331	Kapitaltransferzahlungen von Trägern des öffentlichen Rechts	2.024.000,00	3.192.210,12	1.168.210,12
2	3332	Kapitaltransferzahlungen von Beteiligungen	0,00	0,00	0,00
2	3333	Kapitaltransferzahlungen von Unternehmen	250.000,00	2.220.641,61	1.970.641,61
2	3334	Kapitaltransferzahlungen von Haushalten und Organisationen ohne Erwerbscharakter	35.000,00	65.389,37	30.389,37
2	3335	Kapitaltransferzahlungen vom Ausland	0,00	0,00	0,00
<b>SU</b>	<b>33</b>	<b>Summe Einzahlungen investive Gebarung</b>	<b>2.382.200,00</b>	<b>6.959.114,66</b>	<b>4.576.914,66</b>
<b>1</b>	<b>341</b>	<b>Auszahlungen aus der Investitionstätigkeit</b>	<b>8.083.600,00</b>	<b>11.483.865,94</b>	<b>3.400.265,94</b>
2	3411	Auszahlungen für den Erwerb von immateriellem Vermögen	697.100,00	97.731,38	-599.368,62
2	3412	Auszahlungen für den Erwerb von Grundstücken und Grundstückseinrichtungen	5.040.200,00	5.653.063,43	612.863,43
2	3413	Auszahlungen für den Erwerb von Gebäuden und Bauten	272.700,00	2.220.567,77	1.947.867,77
2	3414	Auszahlungen für den Erwerb von technischen Anlagen, Fahrzeuge und Maschinen	1.204.900,00	1.023.251,10	-181.648,90
2	3415	Auszahlungen für den Erwerb von Amts-, Betriebs- und Geschäftsausstattung	828.700,00	613.612,21	-215.087,79
2	3416	Auszahlungen für den Erwerb von Kulturgütern	40.000,00	23.460,00	-16.540,00
2	3417	Auszahlungen für den Erwerb von Beteiligungen	0,00	1.852.180,05	1.852.180,05
2	3418	Auszahlungen für den Erwerb von kofinanzierten Schutzbauten	0,00	0,00	0,00
<b>1</b>	<b>342</b>	<b>Auszahlungen von gewährten Darlehen sowie gewährten Vorschüssen</b>	<b>50.000,00</b>	<b>218.590,00</b>	<b>168.590,00</b>
2	3421	Auszahlung von Darlehen an Träger des öffentlichen Rechts	0,00	0,00	0,00
2	3422	Auszahlung von Darlehen an Beteiligungen	0,00	0,00	0,00

**Finanzierungsrechnung 2022 - Gesamthaushalt (interne Vergütungen enthalten)**

Ebene	Code	Mittelverwendungs- und aufbringungsgruppen	VA 2022	RA 2022	Differenz
2	3423	Auszahlung von Darlehen an Unternehmen und Haushalte	0,00	0,00	0,00
2	3425	Auszahlungen von Vorschüssen und Anzahlungen	50.000,00	218.590,00	168.590,00
<b>1</b>	<b>343</b>	<b>Auszahlungen aus Kapitaltransfers</b>	<b>2.985.800,00</b>	<b>717.327,59</b>	<b>-2.268.472,41</b>
2	3431	Kapitaltransferzahlungen an Träger des öffentlichen Rechts	289.000,00	83.547,11	-205.452,89
2	3432	Kapitaltransferzahlungen an Beteiligungen	1.865.900,00	7.516,86	-1.858.383,14
2	3433	Kapitaltransferzahlungen an Unternehmen (Finanzunternehmen)	576.200,00	320.415,43	-255.784,57
2	3434	Kapitaltransferzahlungen an Haushalte und Organisationen ohne Erwerbscharakter	254.700,00	305.848,19	51.148,19
2	3435	Kapitaltransferzahlungen an das Ausland	0,00	0,00	0,00
<b>SU</b>	<b>34</b>	<b>Summe Auszahlungen investive Gebarung</b>	<b>11.119.400,00</b>	<b>12.419.783,53</b>	<b>1.300.383,53</b>
<b>SA2</b>	<b>SA2</b>	<b>Saldo (2) Geldfluss aus der Investiven Gebarung (33 - 34)</b>	<b>-8.737.200,00</b>	<b>-5.460.668,87</b>	<b>3.276.531,13</b>
<b>SA3</b>	<b>SA3</b>	<b>Saldo (3) Nettofinanzierungssaldo (Saldo 1+ Saldo 2)</b>	<b>-5.447.000,00</b>	<b>31.271.051,93</b>	<b>36.718.051,93</b>
<b>1</b>	<b>351</b>	<b>Einzahlungen aus der Aufnahme von Finanzschulden</b>	<b>0,00</b>	<b>0,00</b>	<b>0,00</b>
2	3511	Einzahlungen aus empfangenen Darlehen von öffentlichen Körperschaften und Rechtsträgern	0,00	0,00	0,00
2	3512	Einzahlungen aus empfangenen Darlehen von Beteiligungen	0,00	0,00	0,00
2	3513	Einzahlungen aus empfangenen Darlehen von Unternehmen und privaten Haushalten	0,00	0,00	0,00
2	3514	Einzahlungen aus Finanzschulden (Finanzunternehmen)	0,00	0,00	0,00
<b>1</b>	<b>353</b>	<b>Einzahlungen infolge eines Kapitaltausch bei derivativen Finanzinstrumenten mit Grundgeschäft</b>	<b>0,00</b>	<b>0,00</b>	<b>0,00</b>
2	3530	Einzahlungen infolge eines Kapitaltausch bei derivativen Finanzinstrumenten mit Grundgeschäft	0,00	0,00	0,00
<b>1</b>	<b>355</b>	<b>Einzahlungen aus dem Abgang von Finanzinstrumenten</b>	<b>0,00</b>	<b>0,00</b>	<b>0,00</b>
2	3550	Einzahlungen aus dem Abgang von Finanzinstrumenten	0,00	0,00	0,00
<b>SU</b>	<b>35</b>	<b>Summe Einzahlungen aus der Finanzierungstätigkeit</b>	<b>0,00</b>	<b>0,00</b>	<b>0,00</b>
<b>1</b>	<b>361</b>	<b>Auszahlungen aus der Tilgung von Finanzschulden</b>	<b>2.080.700,00</b>	<b>2.077.329,40</b>	<b>-3.370,60</b>
2	3611	Auszahlungen aus empfangenen Darlehen von öffentlichen Körperschaften und Rechtsträgern	49.600,00	46.274,85	-3.325,15
2	3612	Auszahlungen aus empfangenen Darlehen von Beteiligungen	0,00	0,00	0,00
2	3613	Auszahlungen aus empfangenen Darlehen von Unternehmen und privaten Haushalten	0,00	0,00	0,00
2	3614	Auszahlungen aus Finanzschulden	2.031.100,00	2.031.054,55	-45,45
2	3615	Auszahlung aus der Rückzahlung von Leasingverbindlichkeiten	0,00	0,00	0,00
<b>1</b>	<b>363</b>	<b>Auszahlungen infolge eines Kapitaltausch bei derivativen Finanzinstrumenten mit Grundgeschäft</b>	<b>0,00</b>	<b>0,00</b>	<b>0,00</b>
2	3630	Auszahlungen infolge eines Kapitaltausch bei derivativen Finanzinstrumenten mit Grundgeschäft	0,00	0,00	0,00
<b>1</b>	<b>365</b>	<b>Auszahlungen für den Erwerb von Finanzinstrumenten</b>	<b>0,00</b>	<b>0,00</b>	<b>0,00</b>
2	3650	Auszahlungen für den Erwerb von Finanzinstrumenten	0,00	0,00	0,00
<b>SU</b>	<b>36</b>	<b>Summe Auszahlungen aus der Finanzierungstätigkeit</b>	<b>2.080.700,00</b>	<b>2.077.329,40</b>	<b>-3.370,60</b>
<b>SA4</b>	<b>SA4</b>	<b>Saldo (4) Geldfluss aus der Finanzierungstätigkeit (35 - 36)</b>	<b>-2.080.700,00</b>	<b>-2.077.329,40</b>	<b>3.370,60</b>
<b>SA5</b>	<b>SA5</b>	<b>Saldo (5) Geldfluss aus der voranschlagswirksamen Gebarung (Saldo 3 + Saldo 4)</b>	<b>-7.527.700,00</b>	<b>29.193.722,53</b>	<b>36.721.422,53</b>
<b>1</b>	<b>411</b>	<b>Einzahlungen aus nicht voranschlagswirksamen Forderungen</b>	<b>0,00</b>	<b>236.560.612,26</b>	<b>236.560.612,26</b>
2	4110	Einzahlungen aus nicht voranschlagswirksamen Forderungen	0,00	236.560.612,26	236.560.612,26
<b>1</b>	<b>412</b>	<b>Einzahlungen aus nicht voranschlagswirksamen Verbindlichkeiten</b>	<b>0,00</b>	<b>161.534.020,60</b>	<b>161.534.020,60</b>
2	4120	Einzahlungen aus nicht voranschlagswirksamen Verbindlichkeiten	0,00	161.534.020,60	161.534.020,60
<b>1</b>	<b>413</b>	<b>Einzahlungen aus der Aufnahme von zur Kassenstärkung eingegangenen Geldverbindlichkeiten (Barvorlagen)</b>	<b>0,00</b>	<b>0,00</b>	<b>0,00</b>

Finanzierungsrechnung 2022 - Gesamthaushalt (interne Vergütungen enthalten)

Ebene	Code	Mittelverwendungs- und aufbringungsgruppen	VA 2022	RA 2022	Differenz
2	4130	Einzahlungen aus der Aufnahme von zur Kassenstärkung eingegangenen Geldverbindlichkeiten (Barvorlagen)	0,00	0,00	0,00
SU	41	<b>Summe Einzahlungen aus der nicht voranschlagswirksamen Gebarung</b>	<b>0,00</b>	<b>398.094.632,86</b>	<b>398.094.632,86</b>
1	421	<b>Auszahlungen aus nicht voranschlagswirksamen Forderungen</b>	<b>0,00</b>	<b>236.736.847,49</b>	<b>236.736.847,49</b>
2	4210	Auszahlungen aus nicht voranschlagswirksamen Forderungen	0,00	236.736.847,49	236.736.847,49
1	422	<b>Auszahlungen aus nicht voranschlagswirksamen Verbindlichkeiten</b>	<b>0,00</b>	<b>160.416.024,17</b>	<b>160.416.024,17</b>
2	4220	Auszahlungen aus nicht voranschlagswirksamen Verbindlichkeiten	0,00	160.416.024,17	160.416.024,17
1	423	<b>Auszahlungen zur Tilgung von zur Kassenstärkung eingegangenen Geldverbindlichkeiten (Barvorlagen)</b>	<b>0,00</b>	<b>0,00</b>	<b>0,00</b>
2	4230	Auszahlungen zur Tilgung von zur Kassenstärkung eingegangenen Geldverbindlichkeiten (Barvorlagen)	0,00	0,00	0,00
SU	42	<b>Summe Auszahlungen aus der nicht voranschlagswirksamen Gebarung</b>	<b>0,00</b>	<b>397.152.871,66</b>	<b>397.152.871,66</b>
SA6	SA6	<b>Geldfluss aus der nicht voranschlagswirksamen Gebarung</b>	<b>0,00</b>	<b>941.761,20</b>	<b>941.761,20</b>
SA7	SA7	<b>Veränderung an Liquidem Mitteln (Saldo 5 + Saldo 6)</b>	<b>-7.527.700,00</b>	<b>30.135.483,73</b>	<b>37.663.183,73</b>
	115	<b>Anfangsbestand liquide Mittel (115 zum 31.12.2021 (t-1))</b>	<b>40.172.200,00</b>	<b>43.709.914,56</b>	<b>3.537.714,56</b>
	115	<b>Endbestand liquide Mittel (115 zum 31.12.2022 (t))</b>	<b>32.644.500,00</b>	<b>73.845.398,29</b>	<b>41.200.898,29</b>
	V020	<b>davon Zahlungsmittelreserven (1152 zum 31.12.2022 (t))</b>	<b>31.097.900,00</b>	<b>67.818.468,68</b>	<b>36.720.568,68</b>

**Ergebnisrechnung 2022 - Bereichsbudget 0 / Vertretungskörper und allgemeine Verwaltung**

Ebene	Code	Mittelverwendungs- und aufbringungsgruppen	VA 2022	RA 2022	Differenz
<b>1</b>	<b>211</b>	<b>Erträge aus der operativen Verwaltungstätigkeit</b>	<b>16.176.000,00</b>	<b>51.514.382,14</b>	<b>35.338.382,14</b>
2	2111	Erträge aus eigenen Abgaben	0,00	0,00	0,00
2	2112	Erträge aus Ertragsanteilen	0,00	0,00	0,00
2	2113	Erträge aus Gebühren	0,00	0,00	0,00
2	2114	Erträge aus Leistungen	3.161.800,00	3.040.493,01	-121.306,99
2	2115	Erträge aus Besitz und wirtschaftlicher Tätigkeit	186.300,00	190.225,79	3.925,79
2	2116	Erträge aus Veräußerung und sonstige Erträge	258.700,00	1.383.955,05	1.125.255,05
2	2117	Nicht finanzierungswirksame operative Erträge	12.569.200,00	46.899.708,29	34.330.508,29
<b>1</b>	<b>212</b>	<b>Erträge aus Transfers</b>	<b>1.630.500,00</b>	<b>2.042.600,09</b>	<b>412.100,09</b>
2	2121	Transferertrag von Trägern des öffentlichen Rechts	516.300,00	830.005,49	313.705,49
2	2122	Transferertrag von Beteiligungen	0,00	0,00	0,00
2	2123	Transferertrag von Unternehmen (mit Finanzunternehmen)	0,00	0,00	0,00
2	2124	Transferertrag von Haushalten und Organisationen ohne Erwerbscharakter	1.064.500,00	1.098.512,60	34.012,60
2	2125	Transferertrag vom Ausland	0,00	0,00	0,00
2	2126	Investitions- und Tilgungszuschüsse zwischen Unternehmungen und Betrieben der Gebietskörperschaft und der Gebietskörperschaft	0,00	0,00	0,00
2	2127	Nicht finanzierungswirksamer Transferertrag	49.700,00	114.082,00	64.382,00
<b>1</b>	<b>213</b>	<b>Finanzerträge</b>	<b>0,00</b>	<b>0,00</b>	<b>0,00</b>
2	2131	Erträge aus Zinsen	0,00	0,00	0,00
2	2132	Erträge aus Zinsen aus derivativen Finanzinstrumenten ohne Grundgeschäft	0,00	0,00	0,00
2	2133	Erträge aus Gewinnentnahmen von marktbestimmten Betrieben	0,00	0,00	0,00
2	2134	Sonstige Finanzerträge	0,00	0,00	0,00
2	2135	Erträge aus Dividenden/Gewinnausschüttungen	0,00	0,00	0,00
2	2136	Sonstige nicht finanzierungswirksame Finanzerträge	0,00	0,00	0,00
<b>SU</b>	<b>21</b>	<b>Summe Erträge</b>	<b>17.806.500,00</b>	<b>53.556.982,23</b>	<b>35.750.482,23</b>
<b>1</b>	<b>221</b>	<b>Personalaufwand</b>	<b>18.676.500,00</b>	<b>17.767.526,77</b>	<b>-908.973,23</b>
2	2211	Personalaufwand (Bezüge, Nebengeb., Mehrleistungen)	14.855.600,00	13.934.993,61	-920.606,39
2	2212	Gesetzlicher und freiwilliger Sozialaufwand	3.594.200,00	3.351.448,97	-242.751,03
2	2213	Sonstiger Personalaufwand	133.400,00	126.671,45	-6.728,55
2	2214	Nicht finanzierungswirksamer Personalaufwand	93.300,00	354.412,74	261.112,74
<b>1</b>	<b>222</b>	<b>Sachaufwand (ohne Transferaufwand)</b>	<b>10.528.800,00</b>	<b>8.561.035,12</b>	<b>-1.967.764,88</b>
2	2221	Gebrauchs- und Verbrauchsgüter, Handelswaren	902.600,00	1.211.042,64	308.442,64
2	2222	Verwaltungs- und Betriebsaufwand	1.342.400,00	970.845,61	-371.554,39
2	2223	Leasing- und Mietaufwand	416.200,00	386.044,61	-30.155,39
2	2224	Instandhaltung	937.100,00	850.578,67	-86.521,33
2	2225	Sonstiger Sachaufwand	6.231.000,00	4.424.774,68	-1.806.225,32
2	2226	Nicht finanzierungswirksamer Sachaufwand	699.500,00	717.748,91	18.248,91
<b>1</b>	<b>223</b>	<b>Transferaufwand (Laufende Transfers und Kapitaltransfers)</b>	<b>12.510.700,00</b>	<b>14.683.915,76</b>	<b>2.173.215,76</b>
2	2231	Transferaufwand an Träger des öffentlichen Rechts	0,00	0,00	0,00
2	2232	Transferaufwand an Beteiligungen	0,00	0,00	0,00

Ergebnisrechnung 2022 - Bereichsbudget 0 / Vertretungskörper und allgemeine Verwaltung

Ebene	Code	Mittelverwendungs- und aufbringungsgruppen	VA 2022	RA 2022	Differenz
2	2233	Transferaufwand an Unternehmen (mit Finanzunternehmen)	55.800,00	70.800,00	15.000,00
2	2234	Transferaufwand an Haushalte und Organisationen ohne Erwerbscharakter	12.454.900,00	12.288.655,95	-166.244,05
2	2235	Transferaufwand an das Ausland	0,00	0,00	0,00
2	2236	Investitions- und Tilgungszuschüsse zwischen Unternehmungen und Betrieben der Gebietskörperschaft und der Gebietskörperschaft	0,00	0,00	0,00
2	2237	Nicht finanzierungswirksamer Transferaufwand	0,00	2.324.459,81	2.324.459,81
<b>1</b>	<b>224</b>	<b>Finanzaufwand</b>	<b>0,00</b>	<b>0,00</b>	<b>0,00</b>
2	2241	Zinsen aus Finanzschulden, Finanzierungsleasing, Forderungskauf und derivativen Finanzinstrumenten mit Grundgeschäft	0,00	0,00	0,00
2	2242	Zinsen und sonstige Aufwendungen aus derivativen Finanzinstrumenten ohne Grundgeschäft	0,00	0,00	0,00
2	2243	Gewinnentnahmen von Unternehmungen und marktbestimmten Betrieben der Gebietskörperschaft (innerhalb der Gebietskörperschaft)	0,00	0,00	0,00
2	2244	Sonstiger Finanzaufwand	0,00	0,00	0,00
2	2245	Nicht finanzierungswirksamer Finanzaufwand	0,00	0,00	0,00
<b>SU</b>	<b>22</b>	<b>Summe Aufwendungen</b>	<b>41.716.000,00</b>	<b>41.012.477,65</b>	<b>-703.522,35</b>
<b>SA0</b>	<b>SA0</b>	<b>(0) Nettoergebnis (21 - 22)</b>	<b>-23.909.500,00</b>	<b>12.544.504,58</b>	<b>36.454.004,58</b>
<b>1</b>	<b>230</b>	<b>Entnahmen von Haushaltsrücklagen</b>	<b>2.666.500,00</b>	<b>837.901,25</b>	<b>-1.828.598,75</b>
2	2301	Entnahmen von Haushaltsrücklagen	2.666.500,00	837.901,25	-1.828.598,75
<b>1</b>	<b>240</b>	<b>Zuweisung an Haushaltsrücklagen</b>	<b>0,00</b>	<b>0,00</b>	<b>0,00</b>
2	2401	Zuweisung an Haushaltsrücklagen	0,00	0,00	0,00
<b>SU</b>	<b>23</b>	<b>Summe Haushaltsrücklagen</b>	<b>2.666.500,00</b>	<b>837.901,25</b>	<b>-1.828.598,75</b>
<b>SA00</b>	<b>SA00</b>	<b>Nettoergebnis nach Zuweisung und Entnahmen von Haushaltsrücklagen (SA 0 +/- SU 23)</b>	<b>-21.243.000,00</b>	<b>13.382.405,83</b>	<b>34.625.405,83</b>

Ergebnisrechnung 2022 - Bereichsbudget 1 / Öffentliche Ordnung und Sicherheit

Ebene	Code	Mittelverwendungs- und aufbringungsgruppen	VA 2022	RA 2022	Differenz
<b>1</b>	<b>211</b>	<b>Erträge aus der operativen Verwaltungstätigkeit</b>	<b>600.700,00</b>	<b>763.468,06</b>	<b>162.768,06</b>
2	2111	Erträge aus eigenen Abgaben	0,00	0,00	0,00
2	2112	Erträge aus Ertragsanteilen	0,00	0,00	0,00
2	2113	Erträge aus Gebühren	0,00	0,00	0,00
2	2114	Erträge aus Leistungen	585.400,00	672.244,71	86.844,71
2	2115	Erträge aus Besitz und wirtschaftlicher Tätigkeit	5.000,00	4.986,96	-13,04
2	2116	Erträge aus Veräußerung und sonstige Erträge	5.800,00	56.715,35	50.915,35
2	2117	Nicht finanzierungswirksame operative Erträge	4.500,00	29.521,04	25.021,04
<b>1</b>	<b>212</b>	<b>Erträge aus Transfers</b>	<b>96.500,00</b>	<b>137.220,48</b>	<b>40.720,48</b>
2	2121	Transferertrag von Trägern des öffentlichen Rechts	0,00	16.997,11	16.997,11
2	2122	Transferertrag von Beteiligungen	0,00	0,00	0,00
2	2123	Transferertrag von Unternehmen (mit Finanzunternehmen)	0,00	0,00	0,00
2	2124	Transferertrag von Haushalten und Organisationen ohne Erwerbscharakter	0,00	0,00	0,00
2	2125	Transferertrag vom Ausland	0,00	0,00	0,00
2	2126	Investitions- und Tilgungszuschüsse zwischen Unternehmungen und Betrieben der Gebietskörperschaft und der Gebietskörperschaft	0,00	0,00	0,00
2	2127	Nicht finanzierungswirksamer Transferertrag	96.500,00	120.223,37	23.723,37
<b>1</b>	<b>213</b>	<b>Finanzerträge</b>	<b>200,00</b>	<b>19,33</b>	<b>-180,67</b>
2	2131	Erträge aus Zinsen	200,00	19,33	-180,67
2	2132	Erträge aus Zinsen aus derivativen Finanzinstrumenten ohne Grundgeschäft	0,00	0,00	0,00
2	2133	Erträge aus Gewinnentnahmen von marktbestimmten Betrieben	0,00	0,00	0,00
2	2134	Sonstige Finanzerträge	0,00	0,00	0,00
2	2135	Erträge aus Dividenden/Gewinnausschüttungen	0,00	0,00	0,00
2	2136	Sonstige nicht finanzierungswirksame Finanzerträge	0,00	0,00	0,00
<b>SU</b>	<b>21</b>	<b>Summe Erträge</b>	<b>697.400,00</b>	<b>900.707,87</b>	<b>203.307,87</b>
<b>1</b>	<b>221</b>	<b>Personalaufwand</b>	<b>1.642.100,00</b>	<b>1.666.517,31</b>	<b>24.417,31</b>
2	2211	Personalaufwand (Bezüge, Nebengeb., Mehrleistungen)	1.288.600,00	1.293.940,16	5.340,16
2	2212	Gesetzlicher und freiwilliger Sozialaufwand	320.300,00	322.281,96	1.981,96
2	2213	Sonstiger Personalaufwand	20.200,00	18.020,15	-2.179,85
2	2214	Nicht finanzierungswirksamer Personalaufwand	13.000,00	32.275,04	19.275,04
<b>1</b>	<b>222</b>	<b>Sachaufwand (ohne Transferaufwand)</b>	<b>868.600,00</b>	<b>910.921,03</b>	<b>42.321,03</b>
2	2221	Gebrauchs- und Verbrauchsgüter, Handelswaren	92.700,00	124.357,64	31.657,64
2	2222	Verwaltungs- und Betriebsaufwand	119.900,00	111.399,14	-8.500,86
2	2223	Leasing- und Mietaufwand	12.000,00	4.975,65	-7.024,35
2	2224	Instandhaltung	146.800,00	122.064,35	-24.735,65
2	2225	Sonstiger Sachaufwand	244.900,00	244.323,23	-576,77
2	2226	Nicht finanzierungswirksamer Sachaufwand	252.300,00	303.801,02	51.501,02
<b>1</b>	<b>223</b>	<b>Transferaufwand (Laufende Transfers und Kapitaltransfers)</b>	<b>656.200,00</b>	<b>713.942,39</b>	<b>57.742,39</b>
2	2231	Transferaufwand an Träger des öffentlichen Rechts	0,00	0,00	0,00
2	2232	Transferaufwand an Beteiligungen	0,00	0,00	0,00

Ergebnisrechnung 2022 - Bereichsbudget 1 / Öffentliche Ordnung und Sicherheit

Ebene	Code	Mittelverwendungs- und aufbringungsgruppen	VA 2022	RA 2022	Differenz
2	2233	Transferaufwand an Unternehmen (mit Finanzunternehmen)	0,00	0,00	0,00
2	2234	Transferaufwand an Haushalte und Organisationen ohne Erwerbscharakter	656.200,00	713.942,39	57.742,39
2	2235	Transferaufwand an das Ausland	0,00	0,00	0,00
2	2236	Investitions- und Tilgungszuschüsse zwischen Unternehmungen und Betrieben der Gebietskörperschaft und der Gebietskörperschaft	0,00	0,00	0,00
2	2237	Nicht finanzierungswirksamer Transferaufwand	0,00	0,00	0,00
<b>1</b>	<b>224</b>	<b>Finanzaufwand</b>	<b>0,00</b>	<b>0,00</b>	<b>0,00</b>
2	2241	Zinsen aus Finanzschulden, Finanzierungsleasing, Forderungskauf und derivativen Finanzinstrumenten mit Grundgeschäft	0,00	0,00	0,00
2	2242	Zinsen und sonstige Aufwendungen aus derivativen Finanzinstrumenten ohne Grundgeschäft	0,00	0,00	0,00
2	2243	Gewinnentnahmen von Unternehmungen und marktbestimmten Betrieben der Gebietskörperschaft (innerhalb der Gebietskörperschaft)	0,00	0,00	0,00
2	2244	Sonstiger Finanzaufwand	0,00	0,00	0,00
2	2245	Nicht finanzierungswirksamer Finanzaufwand	0,00	0,00	0,00
<b>SU</b>	<b>22</b>	<b>Summe Aufwendungen</b>	<b>3.166.900,00</b>	<b>3.291.380,73</b>	<b>124.480,73</b>
<b>SA0</b>	<b>SA0</b>	<b>(0) Nettoergebnis (21 - 22)</b>	<b>-2.469.500,00</b>	<b>-2.390.672,86</b>	<b>78.827,14</b>
<b>1</b>	<b>230</b>	<b>Entnahmen von Haushaltsrücklagen</b>	<b>85.000,00</b>	<b>134.899,32</b>	<b>49.899,32</b>
2	2301	Entnahmen von Haushaltsrücklagen	85.000,00	134.899,32	49.899,32
<b>1</b>	<b>240</b>	<b>Zuweisung an Haushaltsrücklagen</b>	<b>0,00</b>	<b>0,00</b>	<b>0,00</b>
2	2401	Zuweisung an Haushaltsrücklagen	0,00	0,00	0,00
<b>SU</b>	<b>23</b>	<b>Summe Haushaltsrücklagen</b>	<b>85.000,00</b>	<b>134.899,32</b>	<b>49.899,32</b>
<b>SA00</b>	<b>SA00</b>	<b>Nettoergebnis nach Zuweisung und Entnahmen von Haushaltsrücklagen (SA 0 +/- SU 23)</b>	<b>-2.384.500,00</b>	<b>-2.255.773,54</b>	<b>128.726,46</b>



Ergebnisrechnung 2022 - Bereichsbudget 2 / Unterricht, Erziehung, Sport und Wissenschaft

Ebene	Code	Mittelverwendungs- und aufbringungsgruppen	VA 2022	RA 2022	Differenz
<b>1</b>	<b>211</b>	<b>Erträge aus der operativen Verwaltungstätigkeit</b>	<b>3.119.100,00</b>	<b>4.666.650,24</b>	<b>1.547.550,24</b>
2	2111	Erträge aus eigenen Abgaben	0,00	0,00	0,00
2	2112	Erträge aus Ertragsanteilen	0,00	0,00	0,00
2	2113	Erträge aus Gebühren	0,00	0,00	0,00
2	2114	Erträge aus Leistungen	2.535.700,00	2.730.067,47	194.367,47
2	2115	Erträge aus Besitz und wirtschaftlicher Tätigkeit	158.600,00	157.300,46	-1.299,54
2	2116	Erträge aus Veräußerung und sonstige Erträge	198.900,00	887.950,46	689.050,46
2	2117	Nicht finanzierungswirksame operative Erträge	225.900,00	891.331,85	665.431,85
<b>1</b>	<b>212</b>	<b>Erträge aus Transfers</b>	<b>6.598.000,00</b>	<b>7.137.541,69</b>	<b>539.541,69</b>
2	2121	Transferertrag von Trägern des öffentlichen Rechts	6.375.700,00	6.866.136,28	490.436,28
2	2122	Transferertrag von Beteiligungen	0,00	0,00	0,00
2	2123	Transferertrag von Unternehmen (mit Finanzunternehmen)	0,00	0,00	0,00
2	2124	Transferertrag von Haushalten und Organisationen ohne Erwerbscharakter	0,00	0,00	0,00
2	2125	Transferertrag vom Ausland	0,00	0,00	0,00
2	2126	Investitions- und Tilgungszuschüsse zwischen Unternehmungen und Betrieben der Gebietskörperschaft und der Gebietskörperschaft	0,00	0,00	0,00
2	2127	Nicht finanzierungswirksamer Transferertrag	222.300,00	271.405,41	49.105,41
<b>1</b>	<b>213</b>	<b>Finanzerträge</b>	<b>100,00</b>	<b>1.758,86</b>	<b>1.658,86</b>
2	2131	Erträge aus Zinsen	100,00	1.758,86	1.658,86
2	2132	Erträge aus Zinsen aus derivativen Finanzinstrumenten ohne Grundgeschäft	0,00	0,00	0,00
2	2133	Erträge aus Gewinnentnahmen von marktbestimmten Betrieben	0,00	0,00	0,00
2	2134	Sonstige Finanzerträge	0,00	0,00	0,00
2	2135	Erträge aus Dividenden/Gewinnausschüttungen	0,00	0,00	0,00
2	2136	Sonstige nicht finanzierungswirksame Finanzerträge	0,00	0,00	0,00
<b>SU</b>	<b>21</b>	<b>Summe Erträge</b>	<b>9.717.200,00</b>	<b>11.805.950,79</b>	<b>2.088.750,79</b>
<b>1</b>	<b>221</b>	<b>Personalaufwand</b>	<b>19.026.600,00</b>	<b>18.543.755,07</b>	<b>-482.844,93</b>
2	2211	Personalaufwand (Bezüge, Nebengeb., Mehrleistungen)	14.794.300,00	14.214.207,46	-580.092,54
2	2212	Gesetzlicher und freiwilliger Sozialaufwand	4.129.100,00	3.948.854,13	-180.245,87
2	2213	Sonstiger Personalaufwand	56.700,00	47.363,49	-9.336,51
2	2214	Nicht finanzierungswirksamer Personalaufwand	46.500,00	333.329,99	286.829,99
<b>1</b>	<b>222</b>	<b>Sachaufwand (ohne Transferaufwand)</b>	<b>11.141.800,00</b>	<b>11.423.065,58</b>	<b>281.265,58</b>
2	2221	Gebrauchs- und Verbrauchsgüter, Handelswaren	948.100,00	1.214.395,04	266.295,04
2	2222	Verwaltungs- und Betriebsaufwand	1.546.900,00	1.472.561,21	-74.338,79
2	2223	Leasing- und Mietaufwand	1.492.700,00	1.487.010,24	-5.689,76
2	2224	Instandhaltung	1.220.400,00	1.280.676,47	60.276,47
2	2225	Sonstiger Sachaufwand	4.527.600,00	4.241.881,07	-285.718,93
2	2226	Nicht finanzierungswirksamer Sachaufwand	1.406.100,00	1.726.541,55	320.441,55
<b>1</b>	<b>223</b>	<b>Transferaufwand (Laufende Transfers und Kapitaltransfers)</b>	<b>6.604.700,00</b>	<b>6.901.523,64</b>	<b>296.823,64</b>
2	2231	Transferaufwand an Träger des öffentlichen Rechts	614.500,00	610.763,94	-3.736,06
2	2232	Transferaufwand an Beteiligungen	1.096.900,00	1.096.761,10	-138,90

Ergebnisrechnung 2022 - Bereichsbudget 2 / Unterricht, Erziehung, Sport und Wissenschaft

Ebene	Code	Mittelverwendungs- und aufbringungsgruppen	VA 2022	RA 2022	Differenz
2	2233	Transferaufwand an Unternehmen (mit Finanzunternehmen)	103.500,00	118.000,00	14.500,00
2	2234	Transferaufwand an Haushalte und Organisationen ohne Erwerbscharakter	4.789.800,00	5.075.998,60	286.198,60
2	2235	Transferaufwand an das Ausland	0,00	0,00	0,00
2	2236	Investitions- und Tilgungszuschüsse zwischen Unternehmungen und Betrieben der Gebietskörperschaft und der Gebietskörperschaft	0,00	0,00	0,00
2	2237	Nicht finanzierungswirksamer Transferaufwand	0,00	0,00	0,00
<b>1</b>	<b>224</b>	<b>Finanzaufwand</b>	<b>0,00</b>	<b>0,00</b>	<b>0,00</b>
2	2241	Zinsen aus Finanzschulden, Finanzierungsleasing, Forderungskauf und derivativen Finanzinstrumenten mit Grundgeschäft	0,00	0,00	0,00
2	2242	Zinsen und sonstige Aufwendungen aus derivativen Finanzinstrumenten ohne Grundgeschäft	0,00	0,00	0,00
2	2243	Gewinnentnahmen von Unternehmungen und marktbestimmten Betrieben der Gebietskörperschaft (innerhalb der Gebietskörperschaft)	0,00	0,00	0,00
2	2244	Sonstiger Finanzaufwand	0,00	0,00	0,00
2	2245	Nicht finanzierungswirksamer Finanzaufwand	0,00	0,00	0,00
<b>SU</b>	<b>22</b>	<b>Summe Aufwendungen</b>	<b>36.773.100,00</b>	<b>36.868.344,29</b>	<b>95.244,29</b>
<b>SA0</b>	<b>SA0</b>	<b>(0) Nettoergebnis (21 - 22)</b>	<b>-27.055.900,00</b>	<b>-25.062.393,50</b>	<b>1.993.506,50</b>
<b>1</b>	<b>230</b>	<b>Entnahmen von Haushaltsrücklagen</b>	<b>389.900,00</b>	<b>445.594,09</b>	<b>55.694,09</b>
2	2301	Entnahmen von Haushaltsrücklagen	389.900,00	445.594,09	55.694,09
<b>1</b>	<b>240</b>	<b>Zuweisung an Haushaltsrücklagen</b>	<b>0,00</b>	<b>0,00</b>	<b>0,00</b>
2	2401	Zuweisung an Haushaltsrücklagen	0,00	0,00	0,00
<b>SU</b>	<b>23</b>	<b>Summe Haushaltsrücklagen</b>	<b>389.900,00</b>	<b>445.594,09</b>	<b>55.694,09</b>
<b>SA00</b>	<b>SA00</b>	<b>Nettoergebnis nach Zuweisung und Entnahmen von Haushaltsrücklagen (SA 0 +/- SU 23)</b>	<b>-26.666.000,00</b>	<b>-24.616.799,41</b>	<b>2.049.200,59</b>

Ergebnisrechnung 2022 - Bereichsbudget 3 / Kunst, Kultur und Kultus

Ebene	Code	Mittelverwendungs- und aufbringungsgruppen	VA 2022	RA 2022	Differenz
<b>1</b>	<b>211</b>	<b>Erträge aus der operativen Verwaltungstätigkeit</b>	<b>573.900,00</b>	<b>593.083,75</b>	<b>19.183,75</b>
2	2111	Erträge aus eigenen Abgaben	0,00	0,00	0,00
2	2112	Erträge aus Ertragsanteilen	0,00	0,00	0,00
2	2113	Erträge aus Gebühren	0,00	0,00	0,00
2	2114	Erträge aus Leistungen	239.300,00	217.403,97	-21.896,03
2	2115	Erträge aus Besitz und wirtschaftlicher Tätigkeit	165.400,00	188.994,19	23.594,19
2	2116	Erträge aus Veräußerung und sonstige Erträge	169.200,00	160.808,56	-8.391,44
2	2117	Nicht finanzierungswirksame operative Erträge	0,00	25.877,03	25.877,03
<b>1</b>	<b>212</b>	<b>Erträge aus Transfers</b>	<b>801.000,00</b>	<b>795.746,95</b>	<b>-5.253,05</b>
2	2121	Transferertrag von Trägern des öffentlichen Rechts	13.000,00	87.540,55	74.540,55
2	2122	Transferertrag von Beteiligungen	700.000,00	600.000,00	-100.000,00
2	2123	Transferertrag von Unternehmen (mit Finanzunternehmen)	0,00	0,00	0,00
2	2124	Transferertrag von Haushalten und Organisationen ohne Erwerbscharakter	0,00	0,00	0,00
2	2125	Transferertrag vom Ausland	0,00	0,00	0,00
2	2126	Investitions- und Tilgungszuschüsse zwischen Unternehmungen und Betrieben der Gebietskörperschaft und der Gebietskörperschaft	0,00	0,00	0,00
2	2127	Nicht finanzierungswirksamer Transferertrag	88.000,00	108.206,40	20.206,40
<b>1</b>	<b>213</b>	<b>Finanzerträge</b>	<b>0,00</b>	<b>0,00</b>	<b>0,00</b>
2	2131	Erträge aus Zinsen	0,00	0,00	0,00
2	2132	Erträge aus Zinsen aus derivativen Finanzinstrumenten ohne Grundgeschäft	0,00	0,00	0,00
2	2133	Erträge aus Gewinnentnahmen von marktbestimmten Betrieben	0,00	0,00	0,00
2	2134	Sonstige Finanzerträge	0,00	0,00	0,00
2	2135	Erträge aus Dividenden/Gewinnausschüttungen	0,00	0,00	0,00
2	2136	Sonstige nicht finanzierungswirksame Finanzerträge	0,00	0,00	0,00
<b>SU</b>	<b>21</b>	<b>Summe Erträge</b>	<b>1.374.900,00</b>	<b>1.388.830,70</b>	<b>13.930,70</b>
<b>1</b>	<b>221</b>	<b>Personalaufwand</b>	<b>1.753.000,00</b>	<b>1.729.355,76</b>	<b>-23.644,24</b>
2	2211	Personalaufwand (Bezüge, Nebengeb., Mehrleistungen)	1.400.900,00	1.273.045,40	-127.854,60
2	2212	Gesetzlicher und freiwilliger Sozialaufwand	333.600,00	311.097,41	-22.502,59
2	2213	Sonstiger Personalaufwand	6.900,00	9.492,76	2.592,76
2	2214	Nicht finanzierungswirksamer Personalaufwand	11.600,00	135.720,19	124.120,19
<b>1</b>	<b>222</b>	<b>Sachaufwand (ohne Transferaufwand)</b>	<b>2.000.800,00</b>	<b>2.186.956,24</b>	<b>186.156,24</b>
2	2221	Gebrauchs- und Verbrauchsgüter, Handelswaren	121.600,00	129.528,66	7.928,66
2	2222	Verwaltungs- und Betriebsaufwand	245.800,00	256.842,10	11.042,10
2	2223	Leasing- und Mietaufwand	291.200,00	296.999,11	5.799,11
2	2224	Instandhaltung	134.900,00	115.199,02	-19.700,98
2	2225	Sonstiger Sachaufwand	864.700,00	1.022.814,92	158.114,92
2	2226	Nicht finanzierungswirksamer Sachaufwand	342.600,00	365.572,43	22.972,43
<b>1</b>	<b>223</b>	<b>Transferaufwand (Laufende Transfers und Kapitaltransfers)</b>	<b>517.400,00</b>	<b>625.270,96</b>	<b>107.870,96</b>
2	2231	Transferaufwand an Träger des öffentlichen Rechts	0,00	0,00	0,00
2	2232	Transferaufwand an Beteiligungen	0,00	0,00	0,00

Ergebnisrechnung 2022 - Bereichsbudget 3 / Kunst, Kultur und Kultus

Ebene	Code	Mittelverwendungs- und aufbringungsgruppen	VA 2022	RA 2022	Differenz
2	2233	Transferaufwand an Unternehmen (mit Finanzunternehmen)	0,00	38.280,00	38.280,00
2	2234	Transferaufwand an Haushalte und Organisationen ohne Erwerbscharakter	517.400,00	586.990,96	69.590,96
2	2235	Transferaufwand an das Ausland	0,00	0,00	0,00
2	2236	Investitions- und Tilgungszuschüsse zwischen Unternehmungen und Betrieben der Gebietskörperschaft und der Gebietskörperschaft	0,00	0,00	0,00
2	2237	Nicht finanzierungswirksamer Transferaufwand	0,00	0,00	0,00
<b>1</b>	<b>224</b>	<b>Finanzaufwand</b>	<b>0,00</b>	<b>0,00</b>	<b>0,00</b>
2	2241	Zinsen aus Finanzschulden, Finanzierungsleasing, Forderungskauf und derivativen Finanzinstrumenten mit Grundgeschäft	0,00	0,00	0,00
2	2242	Zinsen und sonstige Aufwendungen aus derivativen Finanzinstrumenten ohne Grundgeschäft	0,00	0,00	0,00
2	2243	Gewinnentnahmen von Unternehmungen und marktbestimmten Betrieben der Gebietskörperschaft (innerhalb der Gebietskörperschaft)	0,00	0,00	0,00
2	2244	Sonstiger Finanzaufwand	0,00	0,00	0,00
2	2245	Nicht finanzierungswirksamer Finanzaufwand	0,00	0,00	0,00
<b>SU</b>	<b>22</b>	<b>Summe Aufwendungen</b>	<b>4.271.200,00</b>	<b>4.541.582,96</b>	<b>270.382,96</b>
<b>SA0</b>	<b>SA0</b>	<b>(0) Nettoergebnis (21 - 22)</b>	<b>-2.896.300,00</b>	<b>-3.152.752,26</b>	<b>-256.452,26</b>
<b>1</b>	<b>230</b>	<b>Entnahmen von Haushaltsrücklagen</b>	<b>10.000,00</b>	<b>31.366,64</b>	<b>21.366,64</b>
2	2301	Entnahmen von Haushaltsrücklagen	10.000,00	31.366,64	21.366,64
<b>1</b>	<b>240</b>	<b>Zuweisung an Haushaltsrücklagen</b>	<b>5.000,00</b>	<b>1.682,00</b>	<b>-3.318,00</b>
2	2401	Zuweisung an Haushaltsrücklagen	5.000,00	1.682,00	-3.318,00
<b>SU</b>	<b>23</b>	<b>Summe Haushaltsrücklagen</b>	<b>5.000,00</b>	<b>29.684,64</b>	<b>24.684,64</b>
<b>SA00</b>	<b>SA00</b>	<b>Nettoergebnis nach Zuweisung und Entnahmen von Haushaltsrücklagen (SA 0 +/- SU 23)</b>	<b>-2.891.300,00</b>	<b>-3.123.067,62</b>	<b>-231.767,62</b>

Ergebnisrechnung 2022 - Bereichsbudget 4 / Soziale Wohlfahrt und Wohnbauförderung

Ebene	Code	Mittelverwendungs- und aufbringungsgruppen	VA 2022	RA 2022	Differenz
<b>1</b>	<b>211</b>	<b>Erträge aus der operativen Verwaltungstätigkeit</b>	<b>16.843.300,00</b>	<b>15.637.041,57</b>	<b>-1.206.258,43</b>
2	2111	Erträge aus eigenen Abgaben	0,00	0,00	0,00
2	2112	Erträge aus Ertragsanteilen	0,00	0,00	0,00
2	2113	Erträge aus Gebühren	0,00	0,00	0,00
2	2114	Erträge aus Leistungen	16.665.800,00	14.985.719,09	-1.680.080,91
2	2115	Erträge aus Besitz und wirtschaftlicher Tätigkeit	9.200,00	9.304,56	104,56
2	2116	Erträge aus Veräußerung und sonstige Erträge	24.000,00	194.815,72	170.815,72
2	2117	Nicht finanzierungswirksame operative Erträge	144.300,00	447.202,20	302.902,20
<b>1</b>	<b>212</b>	<b>Erträge aus Transfers</b>	<b>4.782.600,00</b>	<b>4.576.093,27</b>	<b>-206.506,73</b>
2	2121	Transferertrag von Trägern des öffentlichen Rechts	4.581.600,00	4.338.558,39	-243.041,61
2	2122	Transferertrag von Beteiligungen	0,00	0,00	0,00
2	2123	Transferertrag von Unternehmen (mit Finanzunternehmen)	0,00	0,00	0,00
2	2124	Transferertrag von Haushalten und Organisationen ohne Erwerbscharakter	200.600,00	203.823,80	3.223,80
2	2125	Transferertrag vom Ausland	0,00	33.350,08	33.350,08
2	2126	Investitions- und Tilgungszuschüsse zwischen Unternehmungen und Betrieben der Gebietskörperschaft und der Gebietskörperschaft	0,00	0,00	0,00
2	2127	Nicht finanzierungswirksamer Transferertrag	400,00	361,00	-39,00
<b>1</b>	<b>213</b>	<b>Finanzerträge</b>	<b>700,00</b>	<b>650,48</b>	<b>-49,52</b>
2	2131	Erträge aus Zinsen	700,00	650,48	-49,52
2	2132	Erträge aus Zinsen aus derivativen Finanzinstrumenten ohne Grundgeschäft	0,00	0,00	0,00
2	2133	Erträge aus Gewinnentnahmen von marktbestimmten Betrieben	0,00	0,00	0,00
2	2134	Sonstige Finanzerträge	0,00	0,00	0,00
2	2135	Erträge aus Dividenden/Gewinnausschüttungen	0,00	0,00	0,00
2	2136	Sonstige nicht finanzierungswirksame Finanzerträge	0,00	0,00	0,00
<b>SU</b>	<b>21</b>	<b>Summe Erträge</b>	<b>21.626.600,00</b>	<b>20.213.785,32</b>	<b>-1.412.814,68</b>
<b>1</b>	<b>221</b>	<b>Personalaufwand</b>	<b>6.225.800,00</b>	<b>5.661.069,16</b>	<b>-564.730,84</b>
2	2211	Personalaufwand (Bezüge, Nebengeb., Mehrleistungen)	4.881.800,00	4.273.177,86	-608.622,14
2	2212	Gesetzlicher und freiwilliger Sozialaufwand	1.279.300,00	1.119.597,46	-159.702,54
2	2213	Sonstiger Personalaufwand	38.100,00	31.239,97	-6.860,03
2	2214	Nicht finanzierungswirksamer Personalaufwand	26.600,00	237.053,87	210.453,87
<b>1</b>	<b>222</b>	<b>Sachaufwand (ohne Transferaufwand)</b>	<b>40.679.300,00</b>	<b>36.528.261,72</b>	<b>-4.151.038,28</b>
2	2221	Gebrauchs- und Verbrauchsgüter, Handelswaren	182.100,00	120.766,46	-61.333,54
2	2222	Verwaltungs- und Betriebsaufwand	130.900,00	89.891,39	-41.008,61
2	2223	Leasing- und Mietaufwand	344.200,00	347.049,32	2.849,32
2	2224	Instandhaltung	19.400,00	11.619,69	-7.780,31
2	2225	Sonstiger Sachaufwand	39.987.400,00	35.937.432,75	-4.049.967,25
2	2226	Nicht finanzierungswirksamer Sachaufwand	15.300,00	21.502,11	6.202,11
<b>1</b>	<b>223</b>	<b>Transferaufwand (Laufende Transfers und Kapitaltransfers)</b>	<b>14.624.600,00</b>	<b>13.618.155,89</b>	<b>-1.006.444,11</b>
2	2231	Transferaufwand an Träger des öffentlichen Rechts	9.383.800,00	9.336.232,00	-47.568,00
2	2232	Transferaufwand an Beteiligungen	7.800,00	7.516,86	-283,14

Ergebnisrechnung 2022 - Bereichsbudget 4 / Soziale Wohlfahrt und Wohnbauförderung

Ebene	Code	Mittelverwendungs- und aufbringungsgruppen	VA 2022	RA 2022	Differenz
2	2233	Transferaufwand an Unternehmen (mit Finanzunternehmen)	314.200,00	301.396,55	-12.803,45
2	2234	Transferaufwand an Haushalte und Organisationen ohne Erwerbscharakter	4.918.800,00	3.973.010,48	-945.789,52
2	2235	Transferaufwand an das Ausland	0,00	0,00	0,00
2	2236	Investitions- und Tilgungszuschüsse zwischen Unternehmungen und Betrieben der Gebietskörperschaft und der Gebietskörperschaft	0,00	0,00	0,00
2	2237	Nicht finanzierungswirksamer Transferaufwand	0,00	0,00	0,00
<b>1</b>	<b>224</b>	<b>Finanzaufwand</b>	<b>0,00</b>	<b>0,00</b>	<b>0,00</b>
2	2241	Zinsen aus Finanzschulden, Finanzierungsleasing, Forderungskauf und derivativen Finanzinstrumenten mit Grundgeschäft	0,00	0,00	0,00
2	2242	Zinsen und sonstige Aufwendungen aus derivativen Finanzinstrumenten ohne Grundgeschäft	0,00	0,00	0,00
2	2243	Gewinnentnahmen von Unternehmungen und marktbestimmten Betrieben der Gebietskörperschaft (innerhalb der Gebietskörperschaft)	0,00	0,00	0,00
2	2244	Sonstiger Finanzaufwand	0,00	0,00	0,00
2	2245	Nicht finanzierungswirksamer Finanzaufwand	0,00	0,00	0,00
<b>SU</b>	<b>22</b>	<b>Summe Aufwendungen</b>	<b>61.529.700,00</b>	<b>55.807.486,77</b>	<b>-5.722.213,23</b>
<b>SA0</b>	<b>SA0</b>	<b>(0) Nettoergebnis (21 - 22)</b>	<b>-39.903.100,00</b>	<b>-35.593.701,45</b>	<b>4.309.398,55</b>
<b>1</b>	<b>230</b>	<b>Entnahmen von Haushaltsrücklagen</b>	<b>0,00</b>	<b>15.633,14</b>	<b>15.633,14</b>
2	2301	Entnahmen von Haushaltsrücklagen	0,00	15.633,14	15.633,14
<b>1</b>	<b>240</b>	<b>Zuweisung an Haushaltsrücklagen</b>	<b>0,00</b>	<b>0,00</b>	<b>0,00</b>
2	2401	Zuweisung an Haushaltsrücklagen	0,00	0,00	0,00
<b>SU</b>	<b>23</b>	<b>Summe Haushaltsrücklagen</b>	<b>0,00</b>	<b>15.633,14</b>	<b>15.633,14</b>
<b>SA00</b>	<b>SA00</b>	<b>Nettoergebnis nach Zuweisung und Entnahmen von Haushaltsrücklagen (SA 0 +/- SU 23)</b>	<b>-39.903.100,00</b>	<b>-35.578.068,31</b>	<b>4.325.031,69</b>

Ergebnisrechnung 2022 - Bereichsbudget 5 / Gesundheit

Ebene	Code	Mittelverwendungs- und aufbringungsgruppen	VA 2022	RA 2022	Differenz
<b>1</b>	<b>211</b>	<b>Erträge aus der operativen Verwaltungstätigkeit</b>	<b>139.600,00</b>	<b>292.585,01</b>	<b>152.985,01</b>
2	2111	Erträge aus eigenen Abgaben	0,00	0,00	0,00
2	2112	Erträge aus Ertragsanteilen	0,00	0,00	0,00
2	2113	Erträge aus Gebühren	0,00	0,00	0,00
2	2114	Erträge aus Leistungen	127.200,00	172.497,59	45.297,59
2	2115	Erträge aus Besitz und wirtschaftlicher Tätigkeit	6.000,00	4.156,20	-1.843,80
2	2116	Erträge aus Veräußerung und sonstige Erträge	0,00	2.300,55	2.300,55
2	2117	Nicht finanzierungswirksame operative Erträge	6.400,00	113.630,67	107.230,67
<b>1</b>	<b>212</b>	<b>Erträge aus Transfers</b>	<b>1.608.500,00</b>	<b>1.537.051,35</b>	<b>-71.448,65</b>
2	2121	Transferertrag von Trägern des öffentlichen Rechts	1.605.500,00	1.531.801,65	-73.698,35
2	2122	Transferertrag von Beteiligungen	0,00	0,00	0,00
2	2123	Transferertrag von Unternehmen (mit Finanzunternehmen)	0,00	0,00	0,00
2	2124	Transferertrag von Haushalten und Organisationen ohne Erwerbscharakter	1.000,00	3.463,70	2.463,70
2	2125	Transferertrag vom Ausland	0,00	0,00	0,00
2	2126	Investitions- und Tilgungszuschüsse zwischen Unternehmungen und Betrieben der Gebietskörperschaft und der Gebietskörperschaft	0,00	0,00	0,00
2	2127	Nicht finanzierungswirksamer Transferertrag	2.000,00	1.786,00	-214,00
<b>1</b>	<b>213</b>	<b>Finanzerträge</b>	<b>0,00</b>	<b>0,00</b>	<b>0,00</b>
2	2131	Erträge aus Zinsen	0,00	0,00	0,00
2	2132	Erträge aus Zinsen aus derivativen Finanzinstrumenten ohne Grundgeschäft	0,00	0,00	0,00
2	2133	Erträge aus Gewinnentnahmen von marktbestimmten Betrieben	0,00	0,00	0,00
2	2134	Sonstige Finanzerträge	0,00	0,00	0,00
2	2135	Erträge aus Dividenden/Gewinnausschüttungen	0,00	0,00	0,00
2	2136	Sonstige nicht finanzierungswirksame Finanzerträge	0,00	0,00	0,00
<b>SU</b>	<b>21</b>	<b>Summe Erträge</b>	<b>1.748.100,00</b>	<b>1.829.636,36</b>	<b>81.536,36</b>
<b>1</b>	<b>221</b>	<b>Personalaufwand</b>	<b>2.803.600,00</b>	<b>3.812.588,28</b>	<b>1.008.988,28</b>
2	2211	Personalaufwand (Bezüge, Nebengeb., Mehrleistungen)	2.172.100,00	2.994.928,60	822.828,60
2	2212	Gesetzlicher und freiwilliger Sozialaufwand	596.400,00	777.611,86	181.211,86
2	2213	Sonstiger Personalaufwand	13.900,00	14.581,43	681,43
2	2214	Nicht finanzierungswirksamer Personalaufwand	21.200,00	25.466,39	4.266,39
<b>1</b>	<b>222</b>	<b>Sachaufwand (ohne Transferaufwand)</b>	<b>1.258.600,00</b>	<b>1.106.597,13</b>	<b>-152.002,87</b>
2	2221	Gebrauchs- und Verbrauchsgüter, Handelswaren	154.300,00	143.416,52	-10.883,48
2	2222	Verwaltungs- und Betriebsaufwand	43.300,00	36.211,52	-7.088,48
2	2223	Leasing- und Mietaufwand	390.200,00	116.262,44	-273.937,56
2	2224	Instandhaltung	40.500,00	51.766,98	11.266,98
2	2225	Sonstiger Sachaufwand	559.900,00	681.798,56	121.898,56
2	2226	Nicht finanzierungswirksamer Sachaufwand	70.400,00	77.141,11	6.741,11
<b>1</b>	<b>223</b>	<b>Transferaufwand (Laufende Transfers und Kapitaltransfers)</b>	<b>23.001.900,00</b>	<b>23.004.517,23</b>	<b>2.617,23</b>
2	2231	Transferaufwand an Träger des öffentlichen Rechts	22.065.000,00	22.079.079,00	14.079,00
2	2232	Transferaufwand an Beteiligungen	0,00	0,00	0,00

Ergebnisrechnung 2022 - Bereichsbudget 5 / Gesundheit

Ebene	Code	Mittelverwendungs- und aufbringungsgruppen	VA 2022	RA 2022	Differenz
2	2233	Transferaufwand an Unternehmen (mit Finanzunternehmen)	165.000,00	172.918,12	7.918,12
2	2234	Transferaufwand an Haushalte und Organisationen ohne Erwerbscharakter	771.900,00	752.520,11	-19.379,89
2	2235	Transferaufwand an das Ausland	0,00	0,00	0,00
2	2236	Investitions- und Tilgungszuschüsse zwischen Unternehmungen und Betrieben der Gebietskörperschaft und der Gebietskörperschaft	0,00	0,00	0,00
2	2237	Nicht finanzierungswirksamer Transferaufwand	0,00	0,00	0,00
<b>1</b>	<b>224</b>	<b>Finanzaufwand</b>	<b>0,00</b>	<b>0,00</b>	<b>0,00</b>
2	2241	Zinsen aus Finanzschulden, Finanzierungsleasing, Forderungskauf und derivativen Finanzinstrumenten mit Grundgeschäft	0,00	0,00	0,00
2	2242	Zinsen und sonstige Aufwendungen aus derivativen Finanzinstrumenten ohne Grundgeschäft	0,00	0,00	0,00
2	2243	Gewinnentnahmen von Unternehmungen und marktbestimmten Betrieben der Gebietskörperschaft (innerhalb der Gebietskörperschaft)	0,00	0,00	0,00
2	2244	Sonstiger Finanzaufwand	0,00	0,00	0,00
2	2245	Nicht finanzierungswirksamer Finanzaufwand	0,00	0,00	0,00
<b>SU</b>	<b>22</b>	<b>Summe Aufwendungen</b>	<b>27.064.100,00</b>	<b>27.923.702,64</b>	<b>859.602,64</b>
<b>SA0</b>	<b>SA0</b>	<b>(0) Nettoergebnis (21 - 22)</b>	<b>-25.316.000,00</b>	<b>-26.094.066,28</b>	<b>-778.066,28</b>
<b>1</b>	<b>230</b>	<b>Entnahmen von Haushaltsrücklagen</b>	<b>50.000,00</b>	<b>6.877,45</b>	<b>-43.122,55</b>
2	2301	Entnahmen von Haushaltsrücklagen	50.000,00	6.877,45	-43.122,55
<b>1</b>	<b>240</b>	<b>Zuweisung an Haushaltsrücklagen</b>	<b>0,00</b>	<b>0,00</b>	<b>0,00</b>
2	2401	Zuweisung an Haushaltsrücklagen	0,00	0,00	0,00
<b>SU</b>	<b>23</b>	<b>Summe Haushaltsrücklagen</b>	<b>50.000,00</b>	<b>6.877,45</b>	<b>-43.122,55</b>
<b>SA00</b>	<b>SA00</b>	<b>Nettoergebnis nach Zuweisung und Entnahmen von Haushaltsrücklagen (SA 0 +/- SU 23)</b>	<b>-25.266.000,00</b>	<b>-26.087.188,83</b>	<b>-821.188,83</b>



Ergebnisrechnung 2022 - Bereichsbudget 6 / Straßen- und Wasserbau, Verkehr

Ebene	Code	Mittelverwendungs- und aufbringungsgruppen	VA 2022	RA 2022	Differenz
<b>1</b>	<b>211</b>	<b>Erträge aus der operativen Verwaltungstätigkeit</b>	<b>3.218.800,00</b>	<b>4.687.798,06</b>	<b>1.468.998,06</b>
2	2111	Erträge aus eigenen Abgaben	320.500,00	405.275,83	84.775,83
2	2112	Erträge aus Ertragsanteilen	0,00	0,00	0,00
2	2113	Erträge aus Gebühren	0,00	0,00	0,00
2	2114	Erträge aus Leistungen	2.717.100,00	3.447.010,86	729.910,86
2	2115	Erträge aus Besitz und wirtschaftlicher Tätigkeit	90.700,00	74.002,45	-16.697,55
2	2116	Erträge aus Veräußerung und sonstige Erträge	15.200,00	409.472,50	394.272,50
2	2117	Nicht finanzierungswirksame operative Erträge	75.300,00	352.036,42	276.736,42
<b>1</b>	<b>212</b>	<b>Erträge aus Transfers</b>	<b>2.595.500,00</b>	<b>2.597.595,09</b>	<b>2.095,09</b>
2	2121	Transferertrag von Trägern des öffentlichen Rechts	50.000,00	95.732,72	45.732,72
2	2122	Transferertrag von Beteiligungen	0,00	0,00	0,00
2	2123	Transferertrag von Unternehmen (mit Finanzunternehmen)	0,00	0,00	0,00
2	2124	Transferertrag von Haushalten und Organisationen ohne Erwerbscharakter	1.920.000,00	1.655.808,30	-264.191,70
2	2125	Transferertrag vom Ausland	0,00	0,00	0,00
2	2126	Investitions- und Tilgungszuschüsse zwischen Unternehmungen und Betrieben der Gebietskörperschaft und der Gebietskörperschaft	0,00	0,00	0,00
2	2127	Nicht finanzierungswirksamer Transferertrag	625.500,00	846.054,07	220.554,07
<b>1</b>	<b>213</b>	<b>Finanzerträge</b>	<b>0,00</b>	<b>0,00</b>	<b>0,00</b>
2	2131	Erträge aus Zinsen	0,00	0,00	0,00
2	2132	Erträge aus Zinsen aus derivativen Finanzinstrumenten ohne Grundgeschäft	0,00	0,00	0,00
2	2133	Erträge aus Gewinnentnahmen von marktbestimmten Betrieben	0,00	0,00	0,00
2	2134	Sonstige Finanzerträge	0,00	0,00	0,00
2	2135	Erträge aus Dividenden/Gewinnausschüttungen	0,00	0,00	0,00
2	2136	Sonstige nicht finanzierungswirksame Finanzerträge	0,00	0,00	0,00
<b>SU</b>	<b>21</b>	<b>Summe Erträge</b>	<b>5.814.300,00</b>	<b>7.285.393,15</b>	<b>1.471.093,15</b>
<b>1</b>	<b>221</b>	<b>Personalaufwand</b>	<b>3.418.100,00</b>	<b>3.239.463,72</b>	<b>-178.636,28</b>
2	2211	Personalaufwand (Bezüge, Nebengeb., Mehrleistungen)	2.741.700,00	2.597.856,54	-143.843,46
2	2212	Gesetzlicher und freiwilliger Sozialaufwand	648.100,00	599.090,97	-49.009,03
2	2213	Sonstiger Personalaufwand	19.100,00	19.243,00	143,00
2	2214	Nicht finanzierungswirksamer Personalaufwand	9.200,00	23.273,21	14.073,21
<b>1</b>	<b>222</b>	<b>Sachaufwand (ohne Transferaufwand)</b>	<b>9.621.700,00</b>	<b>10.517.588,38</b>	<b>895.888,38</b>
2	2221	Gebrauchs- und Verbrauchsgüter, Handelswaren	549.600,00	630.732,62	81.132,62
2	2222	Verwaltungs- und Betriebsaufwand	157.800,00	145.358,02	-12.441,98
2	2223	Leasing- und Mietaufwand	150.100,00	83.084,39	-67.015,61
2	2224	Instandhaltung	3.333.000,00	3.732.757,11	399.757,11
2	2225	Sonstiger Sachaufwand	1.707.500,00	1.673.364,45	-34.135,55
2	2226	Nicht finanzierungswirksamer Sachaufwand	3.723.700,00	4.252.291,79	528.591,79
<b>1</b>	<b>223</b>	<b>Transferaufwand (Laufende Transfers und Kapitaltransfers)</b>	<b>844.300,00</b>	<b>2.277.499,65</b>	<b>1.433.199,65</b>
2	2231	Transferaufwand an Träger des öffentlichen Rechts	679.300,00	813.589,35	134.289,35
2	2232	Transferaufwand an Beteiligungen	165.000,00	188.910,30	23.910,30

Ergebnisrechnung 2022 - Bereichsbudget 6 / Straßen- und Wasserbau, Verkehr

Ebene	Code	Mittelverwendungs- und aufbringungsgruppen	VA 2022	RA 2022	Differenz
2	2233	Transferaufwand an Unternehmen (mit Finanzunternehmen)	0,00	1.275.000,00	1.275.000,00
2	2234	Transferaufwand an Haushalte und Organisationen ohne Erwerbscharakter	0,00	0,00	0,00
2	2235	Transferaufwand an das Ausland	0,00	0,00	0,00
2	2236	Investitions- und Tilgungszuschüsse zwischen Unternehmungen und Betrieben der Gebietskörperschaft und der Gebietskörperschaft	0,00	0,00	0,00
2	2237	Nicht finanzierungswirksamer Transferaufwand	0,00	0,00	0,00
<b>1</b>	<b>224</b>	<b>Finanzaufwand</b>	<b>0,00</b>	<b>0,00</b>	<b>0,00</b>
2	2241	Zinsen aus Finanzschulden, Finanzierungsleasing, Forderungskauf und derivativen Finanzinstrumenten mit Grundgeschäft	0,00	0,00	0,00
2	2242	Zinsen und sonstige Aufwendungen aus derivativen Finanzinstrumenten ohne Grundgeschäft	0,00	0,00	0,00
2	2243	Gewinnentnahmen von Unternehmungen und marktbestimmten Betrieben der Gebietskörperschaft (innerhalb der Gebietskörperschaft)	0,00	0,00	0,00
2	2244	Sonstiger Finanzaufwand	0,00	0,00	0,00
2	2245	Nicht finanzierungswirksamer Finanzaufwand	0,00	0,00	0,00
<b>SU</b>	<b>22</b>	<b>Summe Aufwendungen</b>	<b>13.884.100,00</b>	<b>16.034.551,75</b>	<b>2.150.451,75</b>
<b>SA0</b>	<b>SA0</b>	<b>(0) Nettoergebnis (21 - 22)</b>	<b>-8.069.800,00</b>	<b>-8.749.158,60</b>	<b>-679.358,60</b>
<b>1</b>	<b>230</b>	<b>Entnahmen von Haushaltsrücklagen</b>	<b>1.818.400,00</b>	<b>1.869.291,99</b>	<b>50.891,99</b>
2	2301	Entnahmen von Haushaltsrücklagen	1.818.400,00	1.869.291,99	50.891,99
<b>1</b>	<b>240</b>	<b>Zuweisung an Haushaltsrücklagen</b>	<b>0,00</b>	<b>854.284,48</b>	<b>854.284,48</b>
2	2401	Zuweisung an Haushaltsrücklagen	0,00	854.284,48	854.284,48
<b>SU</b>	<b>23</b>	<b>Summe Haushaltsrücklagen</b>	<b>1.818.400,00</b>	<b>1.015.007,51</b>	<b>-803.392,49</b>
<b>SA00</b>	<b>SA00</b>	<b>Nettoergebnis nach Zuweisung und Entnahmen von Haushaltsrücklagen (SA 0 +/- SU 23)</b>	<b>-6.251.400,00</b>	<b>-7.734.151,09</b>	<b>-1.482.751,09</b>

Ergebnisrechnung 2022 - Bereichsbudget 7 / Wirtschaftsförderung

Ebene	Code	Mittelverwendungs- und aufbringungsgruppen	VA 2022	RA 2022	Differenz
<b>1</b>	<b>211</b>	<b>Erträge aus der operativen Verwaltungstätigkeit</b>	<b>0,00</b>	<b>6.853,06</b>	<b>6.853,06</b>
2	2111	Erträge aus eigenen Abgaben	0,00	0,00	0,00
2	2112	Erträge aus Ertragsanteilen	0,00	0,00	0,00
2	2113	Erträge aus Gebühren	0,00	0,00	0,00
2	2114	Erträge aus Leistungen	0,00	0,00	0,00
2	2115	Erträge aus Besitz und wirtschaftlicher Tätigkeit	0,00	0,00	0,00
2	2116	Erträge aus Veräußerung und sonstige Erträge	0,00	1.601,26	1.601,26
2	2117	Nicht finanzierungswirksame operative Erträge	0,00	5.251,80	5.251,80
<b>1</b>	<b>212</b>	<b>Erträge aus Transfers</b>	<b>0,00</b>	<b>0,00</b>	<b>0,00</b>
2	2121	Transferertrag von Trägern des öffentlichen Rechts	0,00	0,00	0,00
2	2122	Transferertrag von Beteiligungen	0,00	0,00	0,00
2	2123	Transferertrag von Unternehmen (mit Finanzunternehmen)	0,00	0,00	0,00
2	2124	Transferertrag von Haushalten und Organisationen ohne Erwerbscharakter	0,00	0,00	0,00
2	2125	Transferertrag vom Ausland	0,00	0,00	0,00
2	2126	Investitions- und Tilgungszuschüsse zwischen Unternehmungen und Betrieben der Gebietskörperschaft und der Gebietskörperschaft	0,00	0,00	0,00
2	2127	Nicht finanzierungswirksamer Transferertrag	0,00	0,00	0,00
<b>1</b>	<b>213</b>	<b>Finanzerträge</b>	<b>500.000,00</b>	<b>0,00</b>	<b>-500.000,00</b>
2	2131	Erträge aus Zinsen	0,00	0,00	0,00
2	2132	Erträge aus Zinsen aus derivativen Finanzinstrumenten ohne Grundgeschäft	0,00	0,00	0,00
2	2133	Erträge aus Gewinnentnahmen von marktbestimmten Betrieben	0,00	0,00	0,00
2	2134	Sonstige Finanzerträge	0,00	0,00	0,00
2	2135	Erträge aus Dividenden/Gewinnausschüttungen	500.000,00	0,00	-500.000,00
2	2136	Sonstige nicht finanzierungswirksame Finanzerträge	0,00	0,00	0,00
<b>SU</b>	<b>21</b>	<b>Summe Erträge</b>	<b>500.000,00</b>	<b>6.853,06</b>	<b>-493.146,94</b>
<b>1</b>	<b>221</b>	<b>Personalaufwand</b>	<b>0,00</b>	<b>3.612,02</b>	<b>3.612,02</b>
2	2211	Personalaufwand (Bezüge, Nebengeb., Mehrleistungen)	0,00	2.873,60	2.873,60
2	2212	Gesetzlicher und freiwilliger Sozialaufwand	0,00	738,42	738,42
2	2213	Sonstiger Personalaufwand	0,00	0,00	0,00
2	2214	Nicht finanzierungswirksamer Personalaufwand	0,00	0,00	0,00
<b>1</b>	<b>222</b>	<b>Sachaufwand (ohne Transferaufwand)</b>	<b>10.400,00</b>	<b>7.086,73</b>	<b>-3.313,27</b>
2	2221	Gebrauchs- und Verbrauchsgüter, Handelswaren	100,00	0,00	-100,00
2	2222	Verwaltungs- und Betriebsaufwand	100,00	88,53	-11,47
2	2223	Leasing- und Mietaufwand	200,00	145,14	-54,86
2	2224	Instandhaltung	0,00	0,00	0,00
2	2225	Sonstiger Sachaufwand	10.000,00	6.853,06	-3.146,94
2	2226	Nicht finanzierungswirksamer Sachaufwand	0,00	0,00	0,00
<b>1</b>	<b>223</b>	<b>Transferaufwand (Laufende Transfers und Kapitaltransfers)</b>	<b>2.010.500,00</b>	<b>1.730.451,96</b>	<b>-280.048,04</b>
2	2231	Transferaufwand an Träger des öffentlichen Rechts	0,00	0,00	0,00
2	2232	Transferaufwand an Beteiligungen	1.567.000,00	1.587.000,00	20.000,00

Ergebnisrechnung 2022 - Bereichsbudget 7 / Wirtschaftsförderung

Ebene	Code	Mittelverwendungs- und aufbringungsgruppen	VA 2022	RA 2022	Differenz
2	2233	Transferaufwand an Unternehmen (mit Finanzunternehmen)	359.000,00	54.451,96	-304.548,04
2	2234	Transferaufwand an Haushalte und Organisationen ohne Erwerbscharakter	84.500,00	89.000,00	4.500,00
2	2235	Transferaufwand an das Ausland	0,00	0,00	0,00
2	2236	Investitions- und Tilgungszuschüsse zwischen Unternehmungen und Betrieben der Gebietskörperschaft und der Gebietskörperschaft	0,00	0,00	0,00
2	2237	Nicht finanzierungswirksamer Transferaufwand	0,00	0,00	0,00
<b>1</b>	<b>224</b>	<b>Finanzaufwand</b>	<b>0,00</b>	<b>0,00</b>	<b>0,00</b>
2	2241	Zinsen aus Finanzschulden, Finanzierungsleasing, Forderungskauf und derivativen Finanzinstrumenten mit Grundgeschäft	0,00	0,00	0,00
2	2242	Zinsen und sonstige Aufwendungen aus derivativen Finanzinstrumenten ohne Grundgeschäft	0,00	0,00	0,00
2	2243	Gewinnentnahmen von Unternehmungen und marktbestimmten Betrieben der Gebietskörperschaft (innerhalb der Gebietskörperschaft)	0,00	0,00	0,00
2	2244	Sonstiger Finanzaufwand	0,00	0,00	0,00
2	2245	Nicht finanzierungswirksamer Finanzaufwand	0,00	0,00	0,00
<b>SU</b>	<b>22</b>	<b>Summe Aufwendungen</b>	<b>2.020.900,00</b>	<b>1.741.150,71</b>	<b>-279.749,29</b>
<b>SA0</b>	<b>SA0</b>	<b>(0) Nettoergebnis (21 - 22)</b>	<b>-1.520.900,00</b>	<b>-1.734.297,65</b>	<b>-213.397,65</b>
<b>1</b>	<b>230</b>	<b>Entnahmen von Haushaltsrücklagen</b>	<b>0,00</b>	<b>0,00</b>	<b>0,00</b>
2	2301	Entnahmen von Haushaltsrücklagen	0,00	0,00	0,00
<b>1</b>	<b>240</b>	<b>Zuweisung an Haushaltsrücklagen</b>	<b>0,00</b>	<b>0,00</b>	<b>0,00</b>
2	2401	Zuweisung an Haushaltsrücklagen	0,00	0,00	0,00
<b>SU</b>	<b>23</b>	<b>Summe Haushaltsrücklagen</b>	<b>0,00</b>	<b>0,00</b>	<b>0,00</b>
<b>SA00</b>	<b>SA00</b>	<b>Nettoergebnis nach Zuweisung und Entnahmen von Haushaltsrücklagen (SA 0 +/- SU 23)</b>	<b>-1.520.900,00</b>	<b>-1.734.297,65</b>	<b>-213.397,65</b>

Ergebnisrechnung 2022 - Bereichsbudget 8 / Dienstleistungen

Ebene	Code	Mittelverwendungs- und aufbringungsgruppen	VA 2022	RA 2022	Differenz
<b>1</b>	<b>211</b>	<b>Erträge aus der operativen Verwaltungstätigkeit</b>	<b>41.012.200,00</b>	<b>44.317.437,24</b>	<b>3.305.237,24</b>
2	2111	Erträge aus eigenen Abgaben	0,00	0,00	0,00
2	2112	Erträge aus Ertragsanteilen	0,00	0,00	0,00
2	2113	Erträge aus Gebühren	7.485.000,00	7.634.346,90	149.346,90
2	2114	Erträge aus Leistungen	31.187.900,00	29.594.677,91	-1.593.222,09
2	2115	Erträge aus Besitz und wirtschaftlicher Tätigkeit	1.991.200,00	2.070.140,90	78.940,90
2	2116	Erträge aus Veräußerung und sonstige Erträge	132.300,00	2.160.675,09	2.028.375,09
2	2117	Nicht finanzierungswirksame operative Erträge	215.800,00	2.857.596,44	2.641.796,44
<b>1</b>	<b>212</b>	<b>Erträge aus Transfers</b>	<b>3.259.300,00</b>	<b>5.583.740,39</b>	<b>2.324.440,39</b>
2	2121	Transferertrag von Trägern des öffentlichen Rechts	2.402.600,00	4.568.417,10	2.165.817,10
2	2122	Transferertrag von Beteiligungen	0,00	0,00	0,00
2	2123	Transferertrag von Unternehmen (mit Finanzunternehmen)	2.000,00	50,00	-1.950,00
2	2124	Transferertrag von Haushalten und Organisationen ohne Erwerbscharakter	11.500,00	15.391,18	3.891,18
2	2125	Transferertrag vom Ausland	0,00	0,00	0,00
2	2126	Investitions- und Tilgungszuschüsse zwischen Unternehmungen und Betrieben der Gebietskörperschaft und der Gebietskörperschaft	0,00	0,00	0,00
2	2127	Nicht finanzierungswirksamer Transferertrag	843.200,00	999.882,11	156.682,11
<b>1</b>	<b>213</b>	<b>Finanzerträge</b>	<b>100,00</b>	<b>1.317,79</b>	<b>1.217,79</b>
2	2131	Erträge aus Zinsen	0,00	3,41	3,41
2	2132	Erträge aus Zinsen aus derivativen Finanzinstrumenten ohne Grundgeschäft	0,00	0,00	0,00
2	2133	Erträge aus Gewinnentnahmen von marktbestimmten Betrieben	0,00	0,00	0,00
2	2134	Sonstige Finanzerträge	0,00	0,00	0,00
2	2135	Erträge aus Dividenden/Gewinnausschüttungen	100,00	1.314,38	1.214,38
2	2136	Sonstige nicht finanzierungswirksame Finanzerträge	0,00	0,00	0,00
<b>SU</b>	<b>21</b>	<b>Summe Erträge</b>	<b>44.271.600,00</b>	<b>49.902.495,42</b>	<b>5.630.895,42</b>
<b>1</b>	<b>221</b>	<b>Personalaufwand</b>	<b>26.755.700,00</b>	<b>26.371.771,47</b>	<b>-383.928,53</b>
2	2211	Personalaufwand (Bezüge, Nebengeb., Mehrleistungen)	20.952.500,00	20.280.696,22	-671.803,78
2	2212	Gesetzlicher und freiwilliger Sozialaufwand	5.665.900,00	5.549.276,94	-116.623,06
2	2213	Sonstiger Personalaufwand	75.800,00	128.970,25	53.170,25
2	2214	Nicht finanzierungswirksamer Personalaufwand	61.500,00	412.828,06	351.328,06
<b>1</b>	<b>222</b>	<b>Sachaufwand (ohne Transferaufwand)</b>	<b>24.872.500,00</b>	<b>25.009.320,36</b>	<b>136.820,36</b>
2	2221	Gebrauchs- und Verbrauchsgüter, Handelswaren	1.702.300,00	1.989.775,16	287.475,16
2	2222	Verwaltungs- und Betriebsaufwand	1.518.100,00	1.536.268,21	18.168,21
2	2223	Leasing- und Mietaufwand	2.132.400,00	2.084.561,27	-47.838,73
2	2224	Instandhaltung	7.229.300,00	4.291.817,50	-2.937.482,50
2	2225	Sonstiger Sachaufwand	10.045.600,00	9.844.068,59	-201.531,41
2	2226	Nicht finanzierungswirksamer Sachaufwand	2.244.800,00	5.262.829,63	3.018.029,63
<b>1</b>	<b>223</b>	<b>Transferaufwand (Laufende Transfers und Kapitaltransfers)</b>	<b>14.700,00</b>	<b>2.800,00</b>	<b>-11.900,00</b>
2	2231	Transferaufwand an Träger des öffentlichen Rechts	0,00	0,00	0,00
2	2232	Transferaufwand an Beteiligungen	0,00	0,00	0,00

Ergebnisrechnung 2022 - Bereichsbudget 8 / Dienstleistungen

Ebene	Code	Mittelverwendungs- und aufbringungsgruppen	VA 2022	RA 2022	Differenz
2	2233	Transferaufwand an Unternehmen (mit Finanzunternehmen)	1.900,00	0,00	-1.900,00
2	2234	Transferaufwand an Haushalte und Organisationen ohne Erwerbscharakter	12.800,00	2.800,00	-10.000,00
2	2235	Transferaufwand an das Ausland	0,00	0,00	0,00
2	2236	Investitions- und Tilgungszuschüsse zwischen Unternehmungen und Betrieben der Gebietskörperschaft und der Gebietskörperschaft	0,00	0,00	0,00
2	2237	Nicht finanzierungswirksamer Transferaufwand	0,00	0,00	0,00
<b>1</b>	<b>224</b>	<b>Finanzaufwand</b>	<b>22.700,00</b>	<b>22.321,64</b>	<b>-378,36</b>
2	2241	Zinsen aus Finanzschulden, Finanzierungsleasing, Forderungskauf und derivativen Finanzinstrumenten mit Grundgeschäft	22.300,00	22.321,64	21,64
2	2242	Zinsen und sonstige Aufwendungen aus derivativen Finanzinstrumenten ohne Grundgeschäft	0,00	0,00	0,00
2	2243	Gewinnentnahmen von Unternehmungen und marktbestimmten Betrieben der Gebietskörperschaft (innerhalb der Gebietskörperschaft)	0,00	0,00	0,00
2	2244	Sonstiger Finanzaufwand	400,00	0,00	-400,00
2	2245	Nicht finanzierungswirksamer Finanzaufwand	0,00	0,00	0,00
<b>SU</b>	<b>22</b>	<b>Summe Aufwendungen</b>	<b>51.665.600,00</b>	<b>51.406.213,47</b>	<b>-259.386,53</b>
<b>SA0</b>	<b>SA0</b>	<b>(0) Nettoergebnis (21 - 22)</b>	<b>-7.394.000,00</b>	<b>-1.503.718,05</b>	<b>5.890.281,95</b>
<b>1</b>	<b>230</b>	<b>Entnahmen von Haushaltsrücklagen</b>	<b>2.935.600,00</b>	<b>3.468.778,50</b>	<b>533.178,50</b>
2	2301	Entnahmen von Haushaltsrücklagen	2.935.600,00	3.468.778,50	533.178,50
<b>1</b>	<b>240</b>	<b>Zuweisung an Haushaltsrücklagen</b>	<b>422.700,00</b>	<b>2.937.803,36</b>	<b>2.515.103,36</b>
2	2401	Zuweisung an Haushaltsrücklagen	422.700,00	2.937.803,36	2.515.103,36
<b>SU</b>	<b>23</b>	<b>Summe Haushaltsrücklagen</b>	<b>2.512.900,00</b>	<b>530.975,14</b>	<b>-1.981.924,86</b>
<b>SA00</b>	<b>SA00</b>	<b>Nettoergebnis nach Zuweisung und Entnahmen von Haushaltsrücklagen (SA 0 +/- SU 23)</b>	<b>-4.881.100,00</b>	<b>-972.742,91</b>	<b>3.908.357,09</b>

Ergebnisrechnung 2022 - Bereichsbudget 9 / Finanzwirtschaft

Ebene	Code	Mittelverwendungs- und aufbringungsgruppen	VA 2022	RA 2022	Differenz
<b>1</b>	<b>211</b>	<b>Erträge aus der operativen Verwaltungstätigkeit</b>	<b>151.866.700,00</b>	<b>167.649.439,51</b>	<b>15.782.739,51</b>
2	2111	Erträge aus eigenen Abgaben	59.735.100,00	63.000.231,54	3.265.131,54
2	2112	Erträge aus Ertragsanteilen	91.850.000,00	104.282.120,66	12.432.120,66
2	2113	Erträge aus Gebühren	0,00	0,00	0,00
2	2114	Erträge aus Leistungen	232.600,00	212.524,60	-20.075,40
2	2115	Erträge aus Besitz und wirtschaftlicher Tätigkeit	0,00	0,00	0,00
2	2116	Erträge aus Veräußerung und sonstige Erträge	6.000,00	6.218,90	218,90
2	2117	Nicht finanzierungswirksame operative Erträge	43.000,00	148.343,81	105.343,81
<b>1</b>	<b>212</b>	<b>Erträge aus Transfers</b>	<b>6.235.600,00</b>	<b>7.959.254,79</b>	<b>1.723.654,79</b>
2	2121	Transferertrag von Trägern des öffentlichen Rechts	6.235.600,00	7.959.254,79	1.723.654,79
2	2122	Transferertrag von Beteiligungen	0,00	0,00	0,00
2	2123	Transferertrag von Unternehmen (mit Finanzunternehmen)	0,00	0,00	0,00
2	2124	Transferertrag von Haushalten und Organisationen ohne Erwerbscharakter	0,00	0,00	0,00
2	2125	Transferertrag vom Ausland	0,00	0,00	0,00
2	2126	Investitions- und Tilgungszuschüsse zwischen Unternehmungen und Betrieben der Gebietskörperschaft und der Gebietskörperschaft	0,00	0,00	0,00
2	2127	Nicht finanzierungswirksamer Transferertrag	0,00	0,00	0,00
<b>1</b>	<b>213</b>	<b>Finanzerträge</b>	<b>1.000.000,00</b>	<b>1.339.062,06</b>	<b>339.062,06</b>
2	2131	Erträge aus Zinsen	120.000,00	290.393,19	170.393,19
2	2132	Erträge aus Zinsen aus derivativen Finanzinstrumenten ohne Grundgeschäft	0,00	0,00	0,00
2	2133	Erträge aus Gewinnentnahmen von marktbestimmten Betrieben	0,00	0,00	0,00
2	2134	Sonstige Finanzerträge	0,00	0,00	0,00
2	2135	Erträge aus Dividenden/Gewinnausschüttungen	880.000,00	1.048.668,87	168.668,87
2	2136	Sonstige nicht finanzierungswirksame Finanzerträge	0,00	0,00	0,00
<b>SU</b>	<b>21</b>	<b>Summe Erträge</b>	<b>159.102.300,00</b>	<b>176.947.756,36</b>	<b>17.845.456,36</b>
<b>1</b>	<b>221</b>	<b>Personalaufwand</b>	<b>2.392.900,00</b>	<b>2.380.570,49</b>	<b>-12.329,51</b>
2	2211	Personalaufwand (Bezüge, Nebengeb., Mehrleistungen)	1.970.100,00	1.882.026,63	-88.073,37
2	2212	Gesetzlicher und freiwilliger Sozialaufwand	401.900,00	395.279,34	-6.620,66
2	2213	Sonstiger Personalaufwand	12.600,00	11.591,40	-1.008,60
2	2214	Nicht finanzierungswirksamer Personalaufwand	8.300,00	91.673,12	83.373,12
<b>1</b>	<b>222</b>	<b>Sachaufwand (ohne Transferaufwand)</b>	<b>316.600,00</b>	<b>178.331,71</b>	<b>-138.268,29</b>
2	2221	Gebrauchs- und Verbrauchsgüter, Handelswaren	25.800,00	31.951,70	6.151,70
2	2222	Verwaltungs- und Betriebsaufwand	93.800,00	19.893,17	-73.906,83
2	2223	Leasing- und Mietaufwand	4.500,00	4.354,93	-145,07
2	2224	Instandhaltung	900,00	1.591,51	691,51
2	2225	Sonstiger Sachaufwand	190.900,00	100.519,82	-90.380,18
2	2226	Nicht finanzierungswirksamer Sachaufwand	700,00	20.020,58	19.320,58
<b>1</b>	<b>223</b>	<b>Transferaufwand (Laufende Transfers und Kapitaltransfers)</b>	<b>9.547.900,00</b>	<b>10.082.972,27</b>	<b>535.072,27</b>
2	2231	Transferaufwand an Träger des öffentlichen Rechts	8.401.000,00	9.517.640,83	1.116.640,83
2	2232	Transferaufwand an Beteiligungen	1.146.400,00	564.784,44	-581.615,56

**Ergebnisrechnung 2022 - Bereichsbudget 9 / Finanzwirtschaft**

Ebene	Code	Mittelverwendungs- und aufbringungsgruppen	VA 2022	RA 2022	Differenz
2	2233	Transferaufwand an Unternehmen (mit Finanzunternehmen)	0,00	0,00	0,00
2	2234	Transferaufwand an Haushalte und Organisationen ohne Erwerbscharakter	500,00	547,00	47,00
2	2235	Transferaufwand an das Ausland	0,00	0,00	0,00
2	2236	Investitions- und Tilgungszuschüsse zwischen Unternehmungen und Betrieben der Gebietskörperschaft und der Gebietskörperschaft	0,00	0,00	0,00
2	2237	Nicht finanzierungswirksamer Transferaufwand	0,00	0,00	0,00
<b>1</b>	<b>224</b>	<b>Finanzaufwand</b>	<b>37.000,00</b>	<b>480.510,60</b>	<b>443.510,60</b>
2	2241	Zinsen aus Finanzschulden, Finanzierungsleasing, Forderungskauf und derivativen Finanzinstrumenten mit Grundgeschäft	1.000,00	30,83	-969,17
2	2242	Zinsen und sonstige Aufwendungen aus derivativen Finanzinstrumenten ohne Grundgeschäft	0,00	0,00	0,00
2	2243	Gewinntnahmen von Unternehmungen und marktbestimmten Betrieben der Gebietskörperschaft (innerhalb der Gebietskörperschaft)	0,00	0,00	0,00
2	2244	Sonstiger Finanzaufwand	36.000,00	38.719,82	2.719,82
2	2245	Nicht finanzierungswirksamer Finanzaufwand	0,00	441.759,95	441.759,95
<b>SU</b>	<b>22</b>	<b>Summe Aufwendungen</b>	<b>12.294.400,00</b>	<b>13.122.385,07</b>	<b>827.985,07</b>
<b>SA0</b>	<b>SA0</b>	<b>(0) Nettoergebnis (21 - 22)</b>	<b>146.807.900,00</b>	<b>163.825.371,29</b>	<b>17.017.471,29</b>
<b>1</b>	<b>230</b>	<b>Entnahmen von Haushaltsrücklagen</b>	<b>0,00</b>	<b>994,97</b>	<b>994,97</b>
2	2301	Entnahmen von Haushaltsrücklagen	0,00	994,97	994,97
<b>1</b>	<b>240</b>	<b>Zuweisung an Haushaltsrücklagen</b>	<b>0,00</b>	<b>32.211.290,04</b>	<b>32.211.290,04</b>
2	2401	Zuweisung an Haushaltsrücklagen	0,00	32.211.290,04	32.211.290,04
<b>SU</b>	<b>23</b>	<b>Summe Haushaltsrücklagen</b>	<b>0,00</b>	<b>-32.210.295,07</b>	<b>-32.210.295,07</b>
<b>SA00</b>	<b>SA00</b>	<b>Nettoergebnis nach Zuweisung und Entnahmen von Haushaltsrücklagen (SA 0 +/- SU 23)</b>	<b>146.807.900,00</b>	<b>131.615.076,22</b>	<b>-15.192.823,78</b>



Finanzierungsrechnung 2022 - Bereichsbudget 0 / Vertretungskörper und allgemeine Verwaltung

Ebene	Code	Mittelverwendungs- und aufbringungsgruppen	VA 2022	RA 2022	Differenz
<b>1</b>	<b>311</b>	<b>Einzahlungen aus der operativen Verwaltungstätigkeit</b>	<b>3.606.800,00</b>	<b>5.496.242,99</b>	<b>1.889.442,99</b>
2	3111	Einzahlungen aus eigenen Abgaben	0,00	0,00	0,00
2	3112	Einzahlungen aus Ertragsanteilen	0,00	0,00	0,00
2	3113	Einzahlungen aus Gebühren	0,00	0,00	0,00
2	3114	Einzahlungen aus Leistungen	3.161.800,00	3.054.530,61	-107.269,39
2	3115	Einzahlungen aus Besitz und wirtschaftlicher Tätigkeit	186.300,00	189.597,05	3.297,05
2	3116	Einzahlungen aus Veräußerung von geringwertigen Wirtschaftsgütern (GWG) und sonstige Einzahlungen	258.700,00	2.252.115,33	1.993.415,33
<b>1</b>	<b>312</b>	<b>Einzahlungen aus Transfers (ohne Kapitaltransfers)</b>	<b>1.580.800,00</b>	<b>1.938.579,63</b>	<b>357.779,63</b>
2	3121	Transferzahlungen von Trägern des öffentlichen Rechts	516.300,00	840.867,03	324.567,03
2	3122	Transferzahlungen von Beteiligungen	0,00	0,00	0,00
2	3123	Transferzahlungen von Unternehmen (inkl. Finanzunternehmen)	0,00	0,00	0,00
2	3124	Transferzahlungen von Haushalte und Organisationen ohne Erwerbscharakter	1.064.500,00	1.097.712,60	33.212,60
2	3125	Transferzahlungen vom Ausland	0,00	0,00	0,00
2	3126	Investitions- und Tilgungszuschüsse zwischen Unternehmungen und Betrieben der Gebietskörperschaft und der Gebietskörperschaft	0,00	0,00	0,00
<b>1</b>	<b>313</b>	<b>Einzahlungen aus Finanzerträgen</b>	<b>0,00</b>	<b>0,00</b>	<b>0,00</b>
2	3131	Einzahlungen aus Zinserträgen	0,00	0,00	0,00
2	3133	Einzahlungen aus Gewinnentnahmen von marktbestimmten Betrieben	0,00	0,00	0,00
2	3134	Sonstige Einzahlungen aus Finanzerträgen	0,00	0,00	0,00
2	3135	Einzahlungen aus Dividenden/Gewinnausschüttungen	0,00	0,00	0,00
<b>SU</b>	<b>31</b>	<b>Summe Einzahlungen operative Gebarung</b>	<b>5.187.600,00</b>	<b>7.434.822,62</b>	<b>2.247.222,62</b>
<b>1</b>	<b>321</b>	<b>Auszahlungen aus Personalaufwand</b>	<b>18.583.200,00</b>	<b>17.457.724,22</b>	<b>-1.125.475,78</b>
2	3211	Auszahlungen für Personalaufwand Bezüge, Nebengebühren, und Mehrleistungsvergütungen	14.855.600,00	14.033.580,26	-822.019,74
2	3212	Auszahlungen für gesetzliche und freiwillige Sozialaufwendungen	3.594.200,00	3.297.472,51	-296.727,49
2	3213	Auszahlungen aus sonstigen Personalaufwand	133.400,00	126.671,45	-6.728,55
<b>1</b>	<b>322</b>	<b>Auszahlungen aus Sachaufwand (ohne Transferaufwand)</b>	<b>9.829.300,00</b>	<b>7.766.332,45</b>	<b>-2.062.967,55</b>
2	3221	Auszahlungen für Gebrauchs- und Verbrauchsgüter, Handelswaren	902.600,00	1.211.677,77	309.077,77
2	3222	Auszahlungen für Verwaltungs- und Betriebsaufwand	1.342.400,00	959.274,66	-383.125,34
2	3223	Auszahlungen für Leasing- und Mietaufwand	416.200,00	385.269,38	-30.930,62
2	3224	Auszahlungen für Instandhaltung	937.100,00	848.564,75	-88.535,25
2	3225	Sonstige Auszahlungen aus Sachaufwand	6.231.000,00	4.361.545,89	-1.869.454,11
2	3226	Auszahlungen aus der Inanspruchnahme von Haftungen	0,00	0,00	0,00
<b>1</b>	<b>323</b>	<b>Auszahlungen aus Transfers (ohne Kapitaltransfers)</b>	<b>12.507.200,00</b>	<b>12.354.749,38</b>	<b>-152.450,62</b>
2	3231	Transferzahlungen an Träger des öffentlichen Rechts	0,00	0,00	0,00
2	3232	Transferzahlungen an Beteiligungen	0,00	0,00	0,00
2	3233	Transferzahlungen an Unternehmen (inkl. Finanzunternehmen)	55.800,00	70.800,00	15.000,00
2	3234	Transferzahlungen an Haushalte und Organisationen ohne Erwerbscharakter	12.451.400,00	12.283.949,38	-167.450,62
2	3235	Transferzahlungen an das Ausland	0,00	0,00	0,00
2	3236	Investitions- und Tilgungszuschüsse zwischen Unternehmungen und Betrieben der Gebietskörperschaft und der Gebietskörperschaft	0,00	0,00	0,00
<b>1</b>	<b>324</b>	<b>Auszahlungen aus Finanzaufwand</b>	<b>0,00</b>	<b>0,00</b>	<b>0,00</b>

Finanzierungsrechnung 2022 - Bereichsbudget 0 / Vertretungskörper und allgemeine Verwaltung

Ebene	Code	Mittelverwendungs- und aufbringungsgruppen	VA 2022	RA 2022	Differenz
2	3241	Auszahlungen für Zinsaufwand, für Finanzierungsleasing, für Forderungskauf, für Finanzschulden und derivative Finanzinstrumente mi	0,00	0,00	0,00
2	3242	Auszahlungen für Zinsen aus derivativen Finanzinstrumenten ohne Grundgeschäft	0,00	0,00	0,00
2	3243	Auszahlung aus Gewinnentnahmen von marktbestimmten Betrieben	0,00	0,00	0,00
2	3244	Sonstige Auszahlungen aus Finanzaufwendungen	0,00	0,00	0,00
<b>SU</b>	<b>32</b>	<b>Summe Auszahlungen operative Gebarung</b>	<b>40.919.700,00</b>	<b>37.578.806,05</b>	<b>-3.340.893,95</b>
<b>SA1</b>	<b>SA1</b>	<b>Saldo (1) Geldfluss aus der Operativen Gebarung (31 - 32)</b>	<b>-35.732.100,00</b>	<b>-30.143.983,43</b>	<b>5.588.116,57</b>
<b>1</b>	<b>331</b>	<b>Einzahlungen aus der Investitionstätigkeit</b>	<b>0,00</b>	<b>30.656,00</b>	<b>30.656,00</b>
2	3311	Einzahlungen aus der Veräußerung von immateriellem Vermögen	0,00	0,00	0,00
2	3312	Einzahlungen aus der Veräußerung von Grundstücken und Grundstückeinrichtungen	0,00	0,00	0,00
2	3313	Einzahlungen aus der Veräußerung von Gebäuden und Bauten	0,00	0,00	0,00
2	3314	Einzahlungen aus der Veräußerung von technischen Anlagen, Fahrzeuge und Maschinen	0,00	12.000,00	12.000,00
2	3315	Einzahlungen aus der Veräußerung von Amts-, Betriebs- und Geschäftsausstattung	0,00	18.656,00	18.656,00
2	3316	Einzahlungen aus der Veräußerung von Kulturgütern	0,00	0,00	0,00
2	3317	Einzahlungen aus der Veräußerung von Beteiligungen	0,00	0,00	0,00
2	3318	Einzahlungen aus der Veräußerung von kofinanzierten Schutzbauten	0,00	0,00	0,00
<b>1</b>	<b>332</b>	<b>Einzahlungen aus der Rückzahlung von Darlehen sowie gewährten Vorschüssen</b>	<b>49.000,00</b>	<b>54.388,60</b>	<b>5.388,60</b>
2	3321	Einzahlungen aus Darlehen an Träger des öffentlichen Rechts	0,00	0,00	0,00
2	3322	Einzahlungen aus Darlehen an Beteiligungen	0,00	0,00	0,00
2	3323	Einzahlungen aus Darlehen an Unternehmen und Haushalte	0,00	0,00	0,00
2	3325	Einzahlungen aus Vorschüssen und Anzahlungen	49.000,00	54.388,60	5.388,60
<b>1</b>	<b>333</b>	<b>Einzahlungen aus Kapitaltransfers</b>	<b>0,00</b>	<b>0,00</b>	<b>0,00</b>
2	3331	Kapitaltransferzahlungen von Trägern des öffentlichen Rechts	0,00	0,00	0,00
2	3332	Kapitaltransferzahlungen von Beteiligungen	0,00	0,00	0,00
2	3333	Kapitaltransferzahlungen von Unternehmen	0,00	0,00	0,00
2	3334	Kapitaltransferzahlungen von Haushalten und Organisationen ohne Erwerbscharakter	0,00	0,00	0,00
2	3335	Kapitaltransferzahlungen vom Ausland	0,00	0,00	0,00
<b>SU</b>	<b>33</b>	<b>Summe Einzahlungen investive Gebarung</b>	<b>49.000,00</b>	<b>85.044,60</b>	<b>36.044,60</b>
<b>1</b>	<b>341</b>	<b>Auszahlungen aus der Investitionstätigkeit</b>	<b>1.174.700,00</b>	<b>393,58</b>	<b>-1.174.306,42</b>
2	3411	Auszahlungen für den Erwerb von immateriellem Vermögen	695.600,00	70.241,17	-625.358,83
2	3412	Auszahlungen für den Erwerb von Grundstücken und Grundstückseinrichtungen	69.000,00	29.449,76	-39.550,24
2	3413	Auszahlungen für den Erwerb von Gebäuden und Bauten	0,00	-189.989,70	-189.989,70
2	3414	Auszahlungen für den Erwerb von technischen Anlagen, Fahrzeuge und Maschinen	500,00	-29,60	-529,60
2	3415	Auszahlungen für den Erwerb von Amts-, Betriebs- und Geschäftsausstattung	409.600,00	90.721,95	-318.878,05
2	3416	Auszahlungen für den Erwerb von Kulturgütern	0,00	0,00	0,00
2	3417	Auszahlungen für den Erwerb von Beteiligungen	0,00	0,00	0,00
2	3418	Auszahlungen für den Erwerb von kofinanzierten Schutzbauten	0,00	0,00	0,00
<b>1</b>	<b>342</b>	<b>Auszahlungen von gewährten Darlehen sowie gewährten Vorschüssen</b>	<b>50.000,00</b>	<b>47.500,00</b>	<b>-2.500,00</b>
2	3421	Auszahlung von Darlehen an Träger des öffentlichen Rechts	0,00	0,00	0,00
2	3422	Auszahlung von Darlehen an Beteiligungen	0,00	0,00	0,00

## Finanzierungsrechnung 2022 - Bereichsbudget 0 / Vertretungskörper und allgemeine Verwaltung

Ebene	Code	Mittelverwendungs- und aufbringungsgruppen	VA 2022	RA 2022	Differenz
2	3423	Auszahlung von Darlehen an Unternehmen und Haushalte	0,00	0,00	0,00
2	3425	Auszahlungen von Vorschüssen und Anzahlungen	50.000,00	47.500,00	-2.500,00
<b>1</b>	<b>343</b>	<b>Auszahlungen aus Kapitaltransfers</b>	<b>3.500,00</b>	<b>3.500,00</b>	<b>0,00</b>
2	3431	Kapitaltransferzahlungen an Träger des öffentlichen Rechts	0,00	0,00	0,00
2	3432	Kapitaltransferzahlungen an Beteiligungen	0,00	0,00	0,00
2	3433	Kapitaltransferzahlungen an Unternehmen (Finanzunternehmen)	0,00	0,00	0,00
2	3434	Kapitaltransferzahlungen an Haushalte und Organisationen ohne Erwerbscharakter	3.500,00	3.500,00	0,00
2	3435	Kapitaltransferzahlungen an das Ausland	0,00	0,00	0,00
<b>SU</b>	<b>34</b>	<b>Summe Auszahlungen investive Gebarung</b>	<b>1.228.200,00</b>	<b>51.393,58</b>	<b>-1.176.806,42</b>
<b>SA2</b>	<b>SA2</b>	<b>Saldo (2) Geldfluss aus der Investiven Gebarung (33 - 34)</b>	<b>-1.179.200,00</b>	<b>33.651,02</b>	<b>1.212.851,02</b>
<b>SA3</b>	<b>SA3</b>	<b>Saldo (3) Nettofinanzierungssaldo (Saldo 1+ Saldo 2)</b>	<b>-36.911.300,00</b>	<b>-30.110.332,41</b>	<b>6.800.967,59</b>
<b>1</b>	<b>351</b>	<b>Einzahlungen aus der Aufnahme von Finanzschulden</b>	<b>0,00</b>	<b>0,00</b>	<b>0,00</b>
2	3511	Einzahlungen aus empfangenen Darlehen von öffentlichen Körperschaften und Rechtsträgern	0,00	0,00	0,00
2	3512	Einzahlungen aus empfangenen Darlehen von Beteiligungen	0,00	0,00	0,00
2	3513	Einzahlungen aus empfangenen Darlehen von Unternehmen und privaten Haushalten	0,00	0,00	0,00
2	3514	Einzahlungen aus Finanzschulden (Finanzunternehmen)	0,00	0,00	0,00
<b>1</b>	<b>353</b>	<b>Einzahlungen infolge eines Kapitaltausch bei derivativen Finanzinstrumenten mit Grundgeschäft</b>	<b>0,00</b>	<b>0,00</b>	<b>0,00</b>
2	3530	Einzahlungen infolge eines Kapitaltausch bei derivativen Finanzinstrumenten mit Grundgeschäft	0,00	0,00	0,00
<b>1</b>	<b>355</b>	<b>Einzahlungen aus dem Abgang von Finanzinstrumenten</b>	<b>0,00</b>	<b>0,00</b>	<b>0,00</b>
2	3550	Einzahlungen aus dem Abgang von Finanzinstrumenten	0,00	0,00	0,00
<b>SU</b>	<b>35</b>	<b>Summe Einzahlungen aus der Finanzierungstätigkeit</b>	<b>0,00</b>	<b>0,00</b>	<b>0,00</b>
<b>1</b>	<b>361</b>	<b>Auszahlungen aus der Tilgung von Finanzschulden</b>	<b>26.200,00</b>	<b>26.205,54</b>	<b>5,54</b>
2	3611	Auszahlungen aus empfangenen Darlehen von öffentlichen Körperschaften und Rechtsträgern	0,00	0,00	0,00
2	3612	Auszahlungen aus empfangenen Darlehen von Beteiligungen	0,00	0,00	0,00
2	3613	Auszahlungen aus empfangenen Darlehen von Unternehmen und privaten Haushalten	0,00	0,00	0,00
2	3614	Auszahlungen aus Finanzschulden	26.200,00	26.205,54	5,54
2	3615	Auszahlung aus der Rückzahlung von Leasingverbindlichkeiten	0,00	0,00	0,00
<b>1</b>	<b>363</b>	<b>Auszahlungen infolge eines Kapitaltausch bei derivativen Finanzinstrumenten mit Grundgeschäft</b>	<b>0,00</b>	<b>0,00</b>	<b>0,00</b>
2	3630	Auszahlungen infolge eines Kapitaltausch bei derivativen Finanzinstrumenten mit Grundgeschäft	0,00	0,00	0,00
<b>1</b>	<b>365</b>	<b>Auszahlungen für den Erwerb von Finanzinstrumenten</b>	<b>0,00</b>	<b>0,00</b>	<b>0,00</b>
2	3650	Auszahlungen für den Erwerb von Finanzinstrumenten	0,00	0,00	0,00
<b>SU</b>	<b>36</b>	<b>Summe Auszahlungen aus der Finanzierungstätigkeit</b>	<b>26.200,00</b>	<b>26.205,54</b>	<b>5,54</b>
<b>SA4</b>	<b>SA4</b>	<b>Saldo (4) Geldfluss aus der Finanzierungstätigkeit (35 - 36)</b>	<b>-26.200,00</b>	<b>-26.205,54</b>	<b>-5,54</b>
<b>SA5</b>	<b>SA5</b>	<b>Saldo (5) Geldfluss aus der voranschlagswirksamen Gebarung (Saldo 3 + Saldo 4)</b>	<b>-36.937.500,00</b>	<b>-30.136.537,95</b>	<b>6.800.962,05</b>
<b>1</b>	<b>411</b>	<b>Einzahlungen aus nicht voranschlagswirksamen Forderungen</b>	<b>0,00</b>	<b>0,00</b>	<b>0,00</b>
2	4110	Einzahlungen aus nicht voranschlagswirksamen Forderungen	0,00	0,00	0,00
<b>1</b>	<b>412</b>	<b>Einzahlungen aus nicht voranschlagswirksamen Verbindlichkeiten</b>	<b>0,00</b>	<b>0,00</b>	<b>0,00</b>
2	4120	Einzahlungen aus nicht voranschlagswirksamen Verbindlichkeiten	0,00	0,00	0,00
<b>1</b>	<b>413</b>	<b>Einzahlungen aus der Aufnahme von zur Kassenstärkung eingegangenen Geldverbindlichkeiten (Barvorlagen)</b>	<b>0,00</b>	<b>0,00</b>	<b>0,00</b>

Finanzierungsrechnung 2022 - Bereichsbudget 0 / Vertretungskörper und allgemeine Verwaltung

Ebene	Code	Mittelverwendungs- und aufbringungsgruppen	VA 2022	RA 2022	Differenz
2	4130	Einzahlungen aus der Aufnahme von zur Kassenstärkung eingegangenen Geldverbindlichkeiten (Barvorlagen)	0,00	0,00	0,00
SU	41	<b>Summe Einzahlungen aus der nicht voranschlagswirksamen Gebarung</b>	<b>0,00</b>	<b>0,00</b>	<b>0,00</b>
1	421	<b>Auszahlungen aus nicht voranschlagswirksamen Forderungen</b>	<b>0,00</b>	<b>0,00</b>	<b>0,00</b>
2	4210	Auszahlungen aus nicht voranschlagswirksamen Forderungen	0,00	0,00	0,00
1	422	<b>Auszahlungen aus nicht voranschlagswirksamen Verbindlichkeiten</b>	<b>0,00</b>	<b>0,00</b>	<b>0,00</b>
2	4220	Auszahlungen aus nicht voranschlagswirksamen Verbindlichkeiten	0,00	0,00	0,00
1	423	<b>Auszahlungen zur Tilgung von zur Kassenstärkung eingegangenen Geldverbindlichkeiten (Barvorlagen)</b>	<b>0,00</b>	<b>0,00</b>	<b>0,00</b>
2	4230	Auszahlungen zur Tilgung von zur Kassenstärkung eingegangenen Geldverbindlichkeiten (Barvorlagen)	0,00	0,00	0,00
SU	42	<b>Summe Auszahlungen aus der nicht voranschlagswirksamen Gebarung</b>	<b>0,00</b>	<b>0,00</b>	<b>0,00</b>
SA6	SA6	<b>Geldfluss aus der nicht voranschlagswirksamen Gebarung</b>	<b>0,00</b>	<b>0,00</b>	<b>0,00</b>
SA7	SA7	<b>Veränderung an Liquiden Mitteln (Saldo 5 + Saldo 6)</b>	<b>-36.937.500,00</b>	<b>-30.136.537,95</b>	<b>6.800.962,05</b>

Finanzierungsrechnung 2022 - Bereichsbudget 1 / Öffentliche Ordnung und Sicherheit

Ebene	Code	Mittelverwendungs- und aufbringungsgruppen	VA 2022	RA 2022	Differenz
<b>1</b>	<b>311</b>	<b>Einzahlungen aus der operativen Verwaltungstätigkeit</b>	<b>591.200,00</b>	<b>676.571,22</b>	<b>85.371,22</b>
2	3111	Einzahlungen aus eigenen Abgaben	0,00	0,00	0,00
2	3112	Einzahlungen aus Ertragsanteilen	0,00	0,00	0,00
2	3113	Einzahlungen aus Gebühren	0,00	0,00	0,00
2	3114	Einzahlungen aus Leistungen	585.400,00	669.243,01	83.843,01
2	3115	Einzahlungen aus Besitz und wirtschaftlicher Tätigkeit	5.000,00	4.986,96	-13,04
2	3116	Einzahlungen aus Veräußerung von geringwertigen Wirtschaftsgütern (GWG) und sonstige Einzahlungen	800,00	2.341,25	1.541,25
<b>1</b>	<b>312</b>	<b>Einzahlungen aus Transfers (ohne Kapitaltransfers)</b>	<b>0,00</b>	<b>16.250,32</b>	<b>16.250,32</b>
2	3121	Transferzahlungen von Trägern des öffentlichen Rechts	0,00	16.250,32	16.250,32
2	3122	Transferzahlungen von Beteiligungen	0,00	0,00	0,00
2	3123	Transferzahlungen von Unternehmen (inkl. Finanzunternehmen)	0,00	0,00	0,00
2	3124	Transferzahlungen von Haushalte und Organisationen ohne Erwerbscharakter	0,00	0,00	0,00
2	3125	Transferzahlungen vom Ausland	0,00	0,00	0,00
2	3126	Investitions- und Tilgungszuschüsse zwischen Unternehmungen und Betrieben der Gebietskörperschaft und der Gebietskörperschaft	0,00	0,00	0,00
<b>1</b>	<b>313</b>	<b>Einzahlungen aus Finanzerträgen</b>	<b>200,00</b>	<b>19,33</b>	<b>-180,67</b>
2	3131	Einzahlungen aus Zinserträgen	200,00	19,33	-180,67
2	3133	Einzahlungen aus Gewinnentnahmen von marktbestimmten Betrieben	0,00	0,00	0,00
2	3134	Sonstige Einzahlungen aus Finanzerträgen	0,00	0,00	0,00
2	3135	Einzahlungen aus Dividenden/Gewinnausschüttungen	0,00	0,00	0,00
<b>SU</b>	<b>31</b>	<b>Summe Einzahlungen operative Gebarung</b>	<b>591.400,00</b>	<b>692.840,87</b>	<b>101.440,87</b>
<b>1</b>	<b>321</b>	<b>Auszahlungen aus Personalaufwand</b>	<b>1.629.100,00</b>	<b>1.634.242,27</b>	<b>5.142,27</b>
2	3211	Auszahlungen für Personalaufwand Bezüge, Nebengebühren, und Mehrleistungsvergütungen	1.288.600,00	1.293.940,16	5.340,16
2	3212	Auszahlungen für gesetzliche und freiwillige Sozialaufwendungen	320.300,00	322.281,96	1.981,96
2	3213	Auszahlungen aus sonstigen Personalaufwand	20.200,00	18.020,15	-2.179,85
<b>1</b>	<b>322</b>	<b>Auszahlungen aus Sachaufwand (ohne Transferaufwand)</b>	<b>616.300,00</b>	<b>588.055,80</b>	<b>-28.244,20</b>
2	3221	Auszahlungen für Gebrauchs- und Verbrauchsgüter, Handelswaren	92.700,00	103.537,70	10.837,70
2	3222	Auszahlungen für Verwaltungs- und Betriebsaufwand	119.900,00	112.256,24	-7.643,76
2	3223	Auszahlungen für Leasing- und Mietaufwand	12.000,00	4.975,65	-7.024,35
2	3224	Auszahlungen für Instandhaltung	146.800,00	123.032,97	-23.767,03
2	3225	Sonstige Auszahlungen aus Sachaufwand	244.900,00	244.253,24	-646,76
2	3226	Auszahlungen aus der Inanspruchnahme von Haftungen	0,00	0,00	0,00
<b>1</b>	<b>323</b>	<b>Auszahlungen aus Transfers (ohne Kapitaltransfers)</b>	<b>656.200,00</b>	<b>677.299,85</b>	<b>21.099,85</b>
2	3231	Transferzahlungen an Träger des öffentlichen Rechts	0,00	0,00	0,00
2	3232	Transferzahlungen an Beteiligungen	0,00	0,00	0,00
2	3233	Transferzahlungen an Unternehmen (inkl. Finanzunternehmen)	0,00	0,00	0,00
2	3234	Transferzahlungen an Haushalte und Organisationen ohne Erwerbscharakter	656.200,00	677.299,85	21.099,85
2	3235	Transferzahlungen an das Ausland	0,00	0,00	0,00
2	3236	Investitions- und Tilgungszuschüsse zwischen Unternehmungen und Betrieben der Gebietskörperschaft und der Gebietskörperschaft	0,00	0,00	0,00
<b>1</b>	<b>324</b>	<b>Auszahlungen aus Finanzaufwand</b>	<b>0,00</b>	<b>0,00</b>	<b>0,00</b>

Finanzierungsrechnung 2022 - Bereichsbudget 1 / Öffentliche Ordnung und Sicherheit

Ebene	Code	Mittelverwendungs- und aufbringungsgruppen	VA 2022	RA 2022	Differenz
2	3241	Auszahlungen für Zinsaufwand, für Finanzierungsleasing, für Forderungskauf, für Finanzschulden und derivative Finanzinstrumente mit	0,00	0,00	0,00
2	3242	Auszahlungen für Zinsen aus derivativen Finanzinstrumenten ohne Grundgeschäft	0,00	0,00	0,00
2	3243	Auszahlung aus Gewinnentnahmen von marktbestimmten Betrieben	0,00	0,00	0,00
2	3244	Sonstige Auszahlungen aus Finanzaufwendungen	0,00	0,00	0,00
<b>SU</b>	<b>32</b>	<b>Summe Auszahlungen operative Gebarung</b>	<b>2.901.600,00</b>	<b>2.899.597,92</b>	<b>-2.002,08</b>
<b>SA1</b>	<b>SA1</b>	<b>Saldo (1) Geldfluss aus der Operativen Gebarung (31 - 32)</b>	<b>-2.310.200,00</b>	<b>-2.206.757,05</b>	<b>103.442,95</b>
<b>1</b>	<b>331</b>	<b>Einzahlungen aus der Investitionstätigkeit</b>	<b>5.000,00</b>	<b>55.015,56</b>	<b>50.015,56</b>
2	3311	Einzahlungen aus der Veräußerung von immateriellem Vermögen	0,00	0,00	0,00
2	3312	Einzahlungen aus der Veräußerung von Grundstücken und Grundstückeinrichtungen	0,00	24.904,56	24.904,56
2	3313	Einzahlungen aus der Veräußerung von Gebäuden und Bauten	0,00	0,00	0,00
2	3314	Einzahlungen aus der Veräußerung von technischen Anlagen, Fahrzeuge und Maschinen	5.000,00	30.111,00	25.111,00
2	3315	Einzahlungen aus der Veräußerung von Amts-, Betriebs- und Geschäftsausstattung	0,00	0,00	0,00
2	3316	Einzahlungen aus der Veräußerung von Kulturgütern	0,00	0,00	0,00
2	3317	Einzahlungen aus der Veräußerung von Beteiligungen	0,00	0,00	0,00
2	3318	Einzahlungen aus der Veräußerung von kofinanzierten Schutzbauten	0,00	0,00	0,00
<b>1</b>	<b>332</b>	<b>Einzahlungen aus der Rückzahlung von Darlehen sowie gewährten Vorschüssen</b>	<b>0,00</b>	<b>0,00</b>	<b>0,00</b>
2	3321	Einzahlungen aus Darlehen an Träger des öffentlichen Rechts	0,00	0,00	0,00
2	3322	Einzahlungen aus Darlehen an Beteiligungen	0,00	0,00	0,00
2	3323	Einzahlungen aus Darlehen an Unternehmen und Haushalte	0,00	0,00	0,00
2	3325	Einzahlungen aus Vorschüssen und Anzahlungen	0,00	0,00	0,00
<b>1</b>	<b>333</b>	<b>Einzahlungen aus Kapitaltransfers</b>	<b>345.000,00</b>	<b>373.089,37</b>	<b>28.089,37</b>
2	3331	Kapitaltransferzahlungen von Trägern des öffentlichen Rechts	310.000,00	310.000,00	0,00
2	3332	Kapitaltransferzahlungen von Beteiligungen	0,00	0,00	0,00
2	3333	Kapitaltransferzahlungen von Unternehmen	0,00	0,00	0,00
2	3334	Kapitaltransferzahlungen von Haushalten und Organisationen ohne Erwerbscharakter	35.000,00	63.089,37	28.089,37
2	3335	Kapitaltransferzahlungen vom Ausland	0,00	0,00	0,00
<b>SU</b>	<b>33</b>	<b>Summe Einzahlungen investive Gebarung</b>	<b>350.000,00</b>	<b>428.104,93</b>	<b>78.104,93</b>
<b>1</b>	<b>341</b>	<b>Auszahlungen aus der Investitionstätigkeit</b>	<b>412.100,00</b>	<b>430.995,39</b>	<b>18.895,39</b>
2	3411	Auszahlungen für den Erwerb von immateriellem Vermögen	0,00	2.853,02	2.853,02
2	3412	Auszahlungen für den Erwerb von Grundstücken und Grundstückseinrichtungen	48.000,00	0,00	-48.000,00
2	3413	Auszahlungen für den Erwerb von Gebäuden und Bauten	0,00	201.388,93	201.388,93
2	3414	Auszahlungen für den Erwerb von technischen Anlagen, Fahrzeuge und Maschinen	350.600,00	201.090,00	-149.510,00
2	3415	Auszahlungen für den Erwerb von Amts-, Betriebs- und Geschäftsausstattung	13.500,00	25.663,44	12.163,44
2	3416	Auszahlungen für den Erwerb von Kulturgütern	0,00	0,00	0,00
2	3417	Auszahlungen für den Erwerb von Beteiligungen	0,00	0,00	0,00
2	3418	Auszahlungen für den Erwerb von kofinanzierten Schutzbauten	0,00	0,00	0,00
<b>1</b>	<b>342</b>	<b>Auszahlungen von gewährten Darlehen sowie gewährten Vorschüssen</b>	<b>0,00</b>	<b>171.090,00</b>	<b>171.090,00</b>
2	3421	Auszahlung von Darlehen an Träger des öffentlichen Rechts	0,00	0,00	0,00
2	3422	Auszahlung von Darlehen an Beteiligungen	0,00	0,00	0,00

**Finanzierungsrechnung 2022 - Bereichsbudget 1 / Öffentliche Ordnung und Sicherheit**

Ebene	Code	Mittelverwendungs- und aufbringungsgruppen	VA 2022	RA 2022	Differenz
2	3423	Auszahlung von Darlehen an Unternehmen und Haushalte	0,00	0,00	0,00
2	3425	Auszahlungen von Vorschüssen und Anzahlungen	0,00	171.090,00	171.090,00
<b>1</b>	<b>343</b>	<b>Auszahlungen aus Kapitaltransfers</b>	<b>0,00</b>	<b>0,00</b>	<b>0,00</b>
2	3431	Kapitaltransferzahlungen an Träger des öffentlichen Rechts	0,00	0,00	0,00
2	3432	Kapitaltransferzahlungen an Beteiligungen	0,00	0,00	0,00
2	3433	Kapitaltransferzahlungen an Unternehmen (Finanzunternehmen)	0,00	0,00	0,00
2	3434	Kapitaltransferzahlungen an Haushalte und Organisationen ohne Erwerbscharakter	0,00	0,00	0,00
2	3435	Kapitaltransferzahlungen an das Ausland	0,00	0,00	0,00
<b>SU</b>	<b>34</b>	<b>Summe Auszahlungen investive Gebarung</b>	<b>412.100,00</b>	<b>602.085,39</b>	<b>189.985,39</b>
<b>SA2</b>	<b>SA2</b>	<b>Saldo (2) Geldfluss aus der Investiven Gebarung (33 - 34)</b>	<b>-62.100,00</b>	<b>-173.980,46</b>	<b>-111.880,46</b>
<b>SA3</b>	<b>SA3</b>	<b>Saldo (3) Nettofinanzierungssaldo (Saldo 1+ Saldo 2)</b>	<b>-2.372.300,00</b>	<b>-2.380.737,51</b>	<b>-8.437,51</b>
<b>1</b>	<b>351</b>	<b>Einzahlungen aus der Aufnahme von Finanzschulden</b>	<b>0,00</b>	<b>0,00</b>	<b>0,00</b>
2	3511	Einzahlungen aus empfangenen Darlehen von öffentlichen Körperschaften und Rechtsträgern	0,00	0,00	0,00
2	3512	Einzahlungen aus empfangenen Darlehen von Beteiligungen	0,00	0,00	0,00
2	3513	Einzahlungen aus empfangenen Darlehen von Unternehmen und privaten Haushalten	0,00	0,00	0,00
2	3514	Einzahlungen aus Finanzschulden (Finanzunternehmen)	0,00	0,00	0,00
<b>1</b>	<b>353</b>	<b>Einzahlungen infolge eines Kapitaltausch bei derivativen Finanzinstrumenten mit Grundgeschäft</b>	<b>0,00</b>	<b>0,00</b>	<b>0,00</b>
2	3530	Einzahlungen infolge eines Kapitaltausch bei derivativen Finanzinstrumenten mit Grundgeschäft	0,00	0,00	0,00
<b>1</b>	<b>355</b>	<b>Einzahlungen aus dem Abgang von Finanzinstrumenten</b>	<b>0,00</b>	<b>0,00</b>	<b>0,00</b>
2	3550	Einzahlungen aus dem Abgang von Finanzinstrumenten	0,00	0,00	0,00
<b>SU</b>	<b>35</b>	<b>Summe Einzahlungen aus der Finanzierungstätigkeit</b>	<b>0,00</b>	<b>0,00</b>	<b>0,00</b>
<b>1</b>	<b>361</b>	<b>Auszahlungen aus der Tilgung von Finanzschulden</b>	<b>4.800,00</b>	<b>4.807,46</b>	<b>7,46</b>
2	3611	Auszahlungen aus empfangenen Darlehen von öffentlichen Körperschaften und Rechtsträgern	0,00	0,00	0,00
2	3612	Auszahlungen aus empfangenen Darlehen von Beteiligungen	0,00	0,00	0,00
2	3613	Auszahlungen aus empfangenen Darlehen von Unternehmen und privaten Haushalten	0,00	0,00	0,00
2	3614	Auszahlungen aus Finanzschulden	4.800,00	4.807,46	7,46
2	3615	Auszahlung aus der Rückzahlung von Leasingverbindlichkeiten	0,00	0,00	0,00
<b>1</b>	<b>363</b>	<b>Auszahlungen infolge eines Kapitaltausch bei derivativen Finanzinstrumenten mit Grundgeschäft</b>	<b>0,00</b>	<b>0,00</b>	<b>0,00</b>
2	3630	Auszahlungen infolge eines Kapitaltausch bei derivativen Finanzinstrumenten mit Grundgeschäft	0,00	0,00	0,00
<b>1</b>	<b>365</b>	<b>Auszahlungen für den Erwerb von Finanzinstrumenten</b>	<b>0,00</b>	<b>0,00</b>	<b>0,00</b>
2	3650	Auszahlungen für den Erwerb von Finanzinstrumenten	0,00	0,00	0,00
<b>SU</b>	<b>36</b>	<b>Summe Auszahlungen aus der Finanzierungstätigkeit</b>	<b>4.800,00</b>	<b>4.807,46</b>	<b>7,46</b>
<b>SA4</b>	<b>SA4</b>	<b>Saldo (4) Geldfluss aus der Finanzierungstätigkeit (35 - 36)</b>	<b>-4.800,00</b>	<b>-4.807,46</b>	<b>-7,46</b>
<b>SA5</b>	<b>SA5</b>	<b>Saldo (5) Geldfluss aus der voranschlagswirksamen Gebarung (Saldo 3 + Saldo 4)</b>	<b>-2.377.100,00</b>	<b>-2.385.544,97</b>	<b>-8.444,97</b>
<b>1</b>	<b>411</b>	<b>Einzahlungen aus nicht voranschlagswirksamen Forderungen</b>	<b>0,00</b>	<b>0,00</b>	<b>0,00</b>
2	4110	Einzahlungen aus nicht voranschlagswirksamen Forderungen	0,00	0,00	0,00
<b>1</b>	<b>412</b>	<b>Einzahlungen aus nicht voranschlagswirksamen Verbindlichkeiten</b>	<b>0,00</b>	<b>0,00</b>	<b>0,00</b>
2	4120	Einzahlungen aus nicht voranschlagswirksamen Verbindlichkeiten	0,00	0,00	0,00
<b>1</b>	<b>413</b>	<b>Einzahlungen aus der Aufnahme von zur Kassenstärkung eingegangenen Geldverbindlichkeiten (Barvorlagen)</b>	<b>0,00</b>	<b>0,00</b>	<b>0,00</b>

Finanzierungsrechnung 2022 - Bereichsbudget 1 / Öffentliche Ordnung und Sicherheit

Ebene	Code	Mittelverwendungs- und aufbringungsgruppen	VA 2022	RA 2022	Differenz
2	4130	Einzahlungen aus der Aufnahme von zur Kassenstärkung eingegangenen Geldverbindlichkeiten (Barvorlagen)	0,00	0,00	0,00
SU	41	<b>Summe Einzahlungen aus der nicht voranschlagswirksamen Gebarung</b>	<b>0,00</b>	<b>0,00</b>	<b>0,00</b>
1	421	<b>Auszahlungen aus nicht voranschlagswirksamen Forderungen</b>	<b>0,00</b>	<b>0,00</b>	<b>0,00</b>
2	4210	Auszahlungen aus nicht voranschlagswirksamen Forderungen	0,00	0,00	0,00
1	422	<b>Auszahlungen aus nicht voranschlagswirksamen Verbindlichkeiten</b>	<b>0,00</b>	<b>0,00</b>	<b>0,00</b>
2	4220	Auszahlungen aus nicht voranschlagswirksamen Verbindlichkeiten	0,00	0,00	0,00
1	423	<b>Auszahlungen zur Tilgung von zur Kassenstärkung eingegangenen Geldverbindlichkeiten (Barvorlagen)</b>	<b>0,00</b>	<b>0,00</b>	<b>0,00</b>
2	4230	Auszahlungen zur Tilgung von zur Kassenstärkung eingegangenen Geldverbindlichkeiten (Barvorlagen)	0,00	0,00	0,00
SU	42	<b>Summe Auszahlungen aus der nicht voranschlagswirksamen Gebarung</b>	<b>0,00</b>	<b>0,00</b>	<b>0,00</b>
SA6	SA6	<b>Geldfluss aus der nicht voranschlagswirksamen Gebarung</b>	<b>0,00</b>	<b>0,00</b>	<b>0,00</b>
SA7	SA7	<b>Veränderung an Liquidem Mitteln (Saldo 5 + Saldo 6)</b>	<b>-2.377.100,00</b>	<b>-2.385.544,97</b>	<b>-8.444,97</b>



Finanzierungsrechnung 2022 - Bereichsbudget 2 / Unterricht, Erziehung, Sport und Wissenschaft

Ebene	Code	Mittelverwendungs- und aufbringungsgruppen	VA 2022	RA 2022	Differenz
1	<b>311</b>	<b>Einzahlungen aus der operativen Verwaltungstätigkeit</b>	<b>2.893.200,00</b>	<b>3.804.716,25</b>	<b>911.516,25</b>
2	3111	Einzahlungen aus eigenen Abgaben	0,00	0,00	0,00
2	3112	Einzahlungen aus Ertragsanteilen	0,00	0,00	0,00
2	3113	Einzahlungen aus Gebühren	0,00	0,00	0,00
2	3114	Einzahlungen aus Leistungen	2.535.700,00	2.717.004,95	181.304,95
2	3115	Einzahlungen aus Besitz und wirtschaftlicher Tätigkeit	158.600,00	152.353,88	-6.246,12
2	3116	Einzahlungen aus Veräußerung von geringwertigen Wirtschaftsgütern (GWG) und sonstige Einzahlungen	198.900,00	935.357,42	736.457,42
1	<b>312</b>	<b>Einzahlungen aus Transfers (ohne Kapitaltransfers)</b>	<b>6.375.700,00</b>	<b>6.869.616,52</b>	<b>493.916,52</b>
2	3121	Transferzahlungen von Trägern des öffentlichen Rechts	6.375.700,00	6.869.616,52	493.916,52
2	3122	Transferzahlungen von Beteiligungen	0,00	0,00	0,00
2	3123	Transferzahlungen von Unternehmen (inkl. Finanzunternehmen)	0,00	0,00	0,00
2	3124	Transferzahlungen von Haushalte und Organisationen ohne Erwerbscharakter	0,00	0,00	0,00
2	3125	Transferzahlungen vom Ausland	0,00	0,00	0,00
2	3126	Investitions- und Tilgungszuschüsse zwischen Unternehmungen und Betrieben der Gebietskörperschaft und der Gebietskörperschaft	0,00	0,00	0,00
1	<b>313</b>	<b>Einzahlungen aus Finanzerträgen</b>	<b>100,00</b>	<b>1.561,73</b>	<b>1.461,73</b>
2	3131	Einzahlungen aus Zinserträgen	100,00	1.561,73	1.461,73
2	3133	Einzahlungen aus Gewinnentnahmen von marktbestimmten Betrieben	0,00	0,00	0,00
2	3134	Sonstige Einzahlungen aus Finanzerträgen	0,00	0,00	0,00
2	3135	Einzahlungen aus Dividenden/Gewinnausschüttungen	0,00	0,00	0,00
<b>SU</b>	<b>31</b>	<b>Summe Einzahlungen operative Gebarung</b>	<b>9.269.000,00</b>	<b>10.675.894,50</b>	<b>1.406.894,50</b>
1	<b>321</b>	<b>Auszahlungen aus Personalaufwand</b>	<b>18.980.100,00</b>	<b>18.237.231,01</b>	<b>-742.868,99</b>
2	3211	Auszahlungen für Personalaufwand Bezüge, Nebengebühren, und Mehrleistungsvergütungen	14.794.300,00	14.240.891,49	-553.408,51
2	3212	Auszahlungen für gesetzliche und freiwillige Sozialaufwendungen	4.129.100,00	3.948.976,03	-180.123,97
2	3213	Auszahlungen aus sonstigen Personalaufwand	56.700,00	47.363,49	-9.336,51
1	<b>322</b>	<b>Auszahlungen aus Sachaufwand (ohne Transferaufwand)</b>	<b>9.735.700,00</b>	<b>9.797.741,23</b>	<b>62.041,23</b>
2	3221	Auszahlungen für Gebrauchs- und Verbrauchsgüter, Handelswaren	948.100,00	1.259.370,17	311.270,17
2	3222	Auszahlungen für Verwaltungs- und Betriebsaufwand	1.546.900,00	1.500.910,25	-45.989,75
2	3223	Auszahlungen für Leasing- und Mietaufwand	1.492.700,00	1.480.705,12	-11.994,88
2	3224	Auszahlungen für Instandhaltung	1.220.400,00	1.382.805,00	162.405,00
2	3225	Sonstige Auszahlungen aus Sachaufwand	4.527.600,00	4.173.950,69	-353.649,31
2	3226	Auszahlungen aus der Inanspruchnahme von Haftungen	0,00	0,00	0,00
1	<b>323</b>	<b>Auszahlungen aus Transfers (ohne Kapitaltransfers)</b>	<b>6.420.700,00</b>	<b>6.706.907,16</b>	<b>286.207,16</b>
2	3231	Transferzahlungen an Träger des öffentlichen Rechts	614.500,00	604.228,13	-10.271,87
2	3232	Transferzahlungen an Beteiligungen	1.096.900,00	1.096.761,10	-138,90
2	3233	Transferzahlungen an Unternehmen (inkl. Finanzunternehmen)	103.500,00	122.500,00	19.000,00
2	3234	Transferzahlungen an Haushalte und Organisationen ohne Erwerbscharakter	4.605.800,00	4.883.417,93	277.617,93
2	3235	Transferzahlungen an das Ausland	0,00	0,00	0,00
2	3236	Investitions- und Tilgungszuschüsse zwischen Unternehmungen und Betrieben der Gebietskörperschaft und der Gebietskörperschaft	0,00	0,00	0,00
1	<b>324</b>	<b>Auszahlungen aus Finanzaufwand</b>	<b>0,00</b>	<b>0,00</b>	<b>0,00</b>

Finanzierungsrechnung 2022 - Bereichsbudget 2 / Unterricht, Erziehung, Sport und Wissenschaft

Ebene	Code	Mittelverwendungs- und aufbringungsgruppen	VA 2022	RA 2022	Differenz
2	3241	Auszahlungen für Zinsaufwand, für Finanzierungsleasing, für Forderungskauf, für Finanzschulden und derivative Finanzinstrumente mi	0,00	0,00	0,00
2	3242	Auszahlungen für Zinsen aus derivativen Finanzinstrumenten ohne Grundgeschäft	0,00	0,00	0,00
2	3243	Auszahlung aus Gewinnentnahmen von marktbestimmten Betrieben	0,00	0,00	0,00
2	3244	Sonstige Auszahlungen aus Finanzaufwendungen	0,00	0,00	0,00
<b>SU</b>	<b>32</b>	<b>Summe Auszahlungen operative Gebarung</b>	<b>35.136.500,00</b>	<b>34.741.879,40</b>	<b>-394.620,60</b>
<b>SA1</b>	<b>SA1</b>	<b>Saldo (1) Geldfluss aus der Operativen Gebarung (31 - 32)</b>	<b>-25.867.500,00</b>	<b>-24.065.984,90</b>	<b>1.801.515,10</b>
<b>1</b>	<b>331</b>	<b>Einzahlungen aus der Investitionstätigkeit</b>	<b>0,00</b>	<b>333,33</b>	<b>333,33</b>
2	3311	Einzahlungen aus der Veräußerung von immateriellem Vermögen	0,00	0,00	0,00
2	3312	Einzahlungen aus der Veräußerung von Grundstücken und Grundstückeinrichtungen	0,00	0,00	0,00
2	3313	Einzahlungen aus der Veräußerung von Gebäuden und Bauten	0,00	0,00	0,00
2	3314	Einzahlungen aus der Veräußerung von technischen Anlagen, Fahrzeuge und Maschinen	0,00	0,00	0,00
2	3315	Einzahlungen aus der Veräußerung von Amts-, Betriebs- und Geschäftsausstattung	0,00	333,33	333,33
2	3316	Einzahlungen aus der Veräußerung von Kulturgütern	0,00	0,00	0,00
2	3317	Einzahlungen aus der Veräußerung von Beteiligungen	0,00	0,00	0,00
2	3318	Einzahlungen aus der Veräußerung von kofinanzierten Schutzbauten	0,00	0,00	0,00
<b>1</b>	<b>332</b>	<b>Einzahlungen aus der Rückzahlung von Darlehen sowie gewährten Vorschüssen</b>	<b>0,00</b>	<b>0,00</b>	<b>0,00</b>
2	3321	Einzahlungen aus Darlehen an Träger des öffentlichen Rechts	0,00	0,00	0,00
2	3322	Einzahlungen aus Darlehen an Beteiligungen	0,00	0,00	0,00
2	3323	Einzahlungen aus Darlehen an Unternehmen und Haushalte	0,00	0,00	0,00
2	3325	Einzahlungen aus Vorschüssen und Anzahlungen	0,00	0,00	0,00
<b>1</b>	<b>333</b>	<b>Einzahlungen aus Kapitaltransfers</b>	<b>0,00</b>	<b>1.214.010,12</b>	<b>1.214.010,12</b>
2	3331	Kapitaltransferzahlungen von Trägern des öffentlichen Rechts	0,00	1.214.010,12	1.214.010,12
2	3332	Kapitaltransferzahlungen von Beteiligungen	0,00	0,00	0,00
2	3333	Kapitaltransferzahlungen von Unternehmen	0,00	0,00	0,00
2	3334	Kapitaltransferzahlungen von Haushalten und Organisationen ohne Erwerbscharakter	0,00	0,00	0,00
2	3335	Kapitaltransferzahlungen vom Ausland	0,00	0,00	0,00
<b>SU</b>	<b>33</b>	<b>Summe Einzahlungen investive Gebarung</b>	<b>0,00</b>	<b>1.214.343,45</b>	<b>1.214.343,45</b>
<b>1</b>	<b>341</b>	<b>Auszahlungen aus der Investitionstätigkeit</b>	<b>426.700,00</b>	<b>2.348.726,01</b>	<b>1.922.026,01</b>
2	3411	Auszahlungen für den Erwerb von immateriellem Vermögen	0,00	7.225,80	7.225,80
2	3412	Auszahlungen für den Erwerb von Grundstücken und Grundstückseinrichtungen	163.000,00	201.360,51	38.360,51
2	3413	Auszahlungen für den Erwerb von Gebäuden und Bauten	2.000,00	1.886.274,94	1.884.274,94
2	3414	Auszahlungen für den Erwerb von technischen Anlagen, Fahrzeuge und Maschinen	37.500,00	23.126,32	-14.373,68
2	3415	Auszahlungen für den Erwerb von Amts-, Betriebs- und Geschäftsausstattung	224.200,00	230.738,44	6.538,44
2	3416	Auszahlungen für den Erwerb von Kulturgütern	0,00	0,00	0,00
2	3417	Auszahlungen für den Erwerb von Beteiligungen	0,00	0,00	0,00
2	3418	Auszahlungen für den Erwerb von kofinanzierten Schutzbauten	0,00	0,00	0,00
<b>1</b>	<b>342</b>	<b>Auszahlungen von gewährten Darlehen sowie gewährten Vorschüssen</b>	<b>0,00</b>	<b>0,00</b>	<b>0,00</b>
2	3421	Auszahlung von Darlehen an Träger des öffentlichen Rechts	0,00	0,00	0,00
2	3422	Auszahlung von Darlehen an Beteiligungen	0,00	0,00	0,00

## Finanzierungsrechnung 2022 - Bereichsbudget 2 / Unterricht, Erziehung, Sport und Wissenschaft

Ebene	Code	Mittelverwendungs- und aufbringungsgruppen	VA 2022	RA 2022	Differenz
2	3423	Auszahlung von Darlehen an Unternehmen und Haushalte	0,00	0,00	0,00
2	3425	Auszahlungen von Vorschüssen und Anzahlungen	0,00	0,00	0,00
<b>1</b>	<b>343</b>	<b>Auszahlungen aus Kapitaltransfers</b>	<b>184.000,00</b>	<b>236.905,62</b>	<b>52.905,62</b>
2	3431	Kapitaltransferzahlungen an Träger des öffentlichen Rechts	0,00	0,00	0,00
2	3432	Kapitaltransferzahlungen an Beteiligungen	0,00	0,00	0,00
2	3433	Kapitaltransferzahlungen an Unternehmen (Finanzunternehmen)	0,00	45.000,00	45.000,00
2	3434	Kapitaltransferzahlungen an Haushalte und Organisationen ohne Erwerbscharakter	184.000,00	191.905,62	7.905,62
2	3435	Kapitaltransferzahlungen an das Ausland	0,00	0,00	0,00
<b>SU</b>	<b>34</b>	<b>Summe Auszahlungen investive Gebarung</b>	<b>610.700,00</b>	<b>2.585.631,63</b>	<b>1.974.931,63</b>
<b>SA2</b>	<b>SA2</b>	<b>Saldo (2) Geldfluss aus der Investiven Gebarung (33 - 34)</b>	<b>-610.700,00</b>	<b>-1.371.288,18</b>	<b>-760.588,18</b>
<b>SA3</b>	<b>SA3</b>	<b>Saldo (3) Nettofinanzierungssaldo (Saldo 1+ Saldo 2)</b>	<b>-26.478.200,00</b>	<b>-25.437.273,08</b>	<b>1.040.926,92</b>
<b>1</b>	<b>351</b>	<b>Einzahlungen aus der Aufnahme von Finanzschulden</b>	<b>0,00</b>	<b>0,00</b>	<b>0,00</b>
2	3511	Einzahlungen aus empfangenen Darlehen von öffentlichen Körperschaften und Rechtsträgern	0,00	0,00	0,00
2	3512	Einzahlungen aus empfangenen Darlehen von Beteiligungen	0,00	0,00	0,00
2	3513	Einzahlungen aus empfangenen Darlehen von Unternehmen und privaten Haushalten	0,00	0,00	0,00
2	3514	Einzahlungen aus Finanzschulden (Finanzunternehmen)	0,00	0,00	0,00
<b>1</b>	<b>353</b>	<b>Einzahlungen infolge eines Kapitaltausch bei derivativen Finanzinstrumenten mit Grundgeschäft</b>	<b>0,00</b>	<b>0,00</b>	<b>0,00</b>
2	3530	Einzahlungen infolge eines Kapitaltausch bei derivativen Finanzinstrumenten mit Grundgeschäft	0,00	0,00	0,00
<b>1</b>	<b>355</b>	<b>Einzahlungen aus dem Abgang von Finanzinstrumenten</b>	<b>0,00</b>	<b>0,00</b>	<b>0,00</b>
2	3550	Einzahlungen aus dem Abgang von Finanzinstrumenten	0,00	0,00	0,00
<b>SU</b>	<b>35</b>	<b>Summe Einzahlungen aus der Finanzierungstätigkeit</b>	<b>0,00</b>	<b>0,00</b>	<b>0,00</b>
<b>1</b>	<b>361</b>	<b>Auszahlungen aus der Tilgung von Finanzschulden</b>	<b>489.500,00</b>	<b>489.575,74</b>	<b>75,74</b>
2	3611	Auszahlungen aus empfangenen Darlehen von öffentlichen Körperschaften und Rechtsträgern	0,00	0,00	0,00
2	3612	Auszahlungen aus empfangenen Darlehen von Beteiligungen	0,00	0,00	0,00
2	3613	Auszahlungen aus empfangenen Darlehen von Unternehmen und privaten Haushalten	0,00	0,00	0,00
2	3614	Auszahlungen aus Finanzschulden	489.500,00	489.575,74	75,74
2	3615	Auszahlung aus der Rückzahlung von Leasingverbindlichkeiten	0,00	0,00	0,00
<b>1</b>	<b>363</b>	<b>Auszahlungen infolge eines Kapitaltausch bei derivativen Finanzinstrumenten mit Grundgeschäft</b>	<b>0,00</b>	<b>0,00</b>	<b>0,00</b>
2	3630	Auszahlungen infolge eines Kapitaltausch bei derivativen Finanzinstrumenten mit Grundgeschäft	0,00	0,00	0,00
<b>1</b>	<b>365</b>	<b>Auszahlungen für den Erwerb von Finanzinstrumenten</b>	<b>0,00</b>	<b>0,00</b>	<b>0,00</b>
2	3650	Auszahlungen für den Erwerb von Finanzinstrumenten	0,00	0,00	0,00
<b>SU</b>	<b>36</b>	<b>Summe Auszahlungen aus der Finanzierungstätigkeit</b>	<b>489.500,00</b>	<b>489.575,74</b>	<b>75,74</b>
<b>SA4</b>	<b>SA4</b>	<b>Saldo (4) Geldfluss aus der Finanzierungstätigkeit (35 - 36)</b>	<b>-489.500,00</b>	<b>-489.575,74</b>	<b>-75,74</b>
<b>SA5</b>	<b>SA5</b>	<b>Saldo (5) Geldfluss aus der voranschlagswirksamen Gebarung (Saldo 3 + Saldo 4)</b>	<b>-26.967.700,00</b>	<b>-25.926.848,82</b>	<b>1.040.851,18</b>
<b>1</b>	<b>411</b>	<b>Einzahlungen aus nicht voranschlagswirksamen Forderungen</b>	<b>0,00</b>	<b>0,00</b>	<b>0,00</b>
2	4110	Einzahlungen aus nicht voranschlagswirksamen Forderungen	0,00	0,00	0,00
<b>1</b>	<b>412</b>	<b>Einzahlungen aus nicht voranschlagswirksamen Verbindlichkeiten</b>	<b>0,00</b>	<b>0,00</b>	<b>0,00</b>
2	4120	Einzahlungen aus nicht voranschlagswirksamen Verbindlichkeiten	0,00	0,00	0,00
<b>1</b>	<b>413</b>	<b>Einzahlungen aus der Aufnahme von zur Kassenstärkung eingegangenen Geldverbindlichkeiten (Barvorlagen)</b>	<b>0,00</b>	<b>0,00</b>	<b>0,00</b>

Finanzierungsrechnung 2022 - Bereichsbudget 2 / Unterricht, Erziehung, Sport und Wissenschaft

Ebene	Code	Mittelverwendungs- und aufbringungsgruppen	VA 2022	RA 2022	Differenz
2	4130	Einzahlungen aus der Aufnahme von zur Kassenstärkung eingegangenen Geldverbindlichkeiten (Barvorlagen)	0,00	0,00	0,00
SU	41	<b>Summe Einzahlungen aus der nicht voranschlagswirksamen Gebarung</b>	<b>0,00</b>	<b>0,00</b>	<b>0,00</b>
1	421	<b>Auszahlungen aus nicht voranschlagswirksamen Forderungen</b>	<b>0,00</b>	<b>0,00</b>	<b>0,00</b>
2	4210	Auszahlungen aus nicht voranschlagswirksamen Forderungen	0,00	0,00	0,00
1	422	<b>Auszahlungen aus nicht voranschlagswirksamen Verbindlichkeiten</b>	<b>0,00</b>	<b>0,00</b>	<b>0,00</b>
2	4220	Auszahlungen aus nicht voranschlagswirksamen Verbindlichkeiten	0,00	0,00	0,00
1	423	<b>Auszahlungen zur Tilgung von zur Kassenstärkung eingegangenen Geldverbindlichkeiten (Barvorlagen)</b>	<b>0,00</b>	<b>0,00</b>	<b>0,00</b>
2	4230	Auszahlungen zur Tilgung von zur Kassenstärkung eingegangenen Geldverbindlichkeiten (Barvorlagen)	0,00	0,00	0,00
SU	42	<b>Summe Auszahlungen aus der nicht voranschlagswirksamen Gebarung</b>	<b>0,00</b>	<b>0,00</b>	<b>0,00</b>
SA6	SA6	<b>Geldfluss aus der nicht voranschlagswirksamen Gebarung</b>	<b>0,00</b>	<b>0,00</b>	<b>0,00</b>
SA7	SA7	<b>Veränderung an Liquidem Mitteln (Saldo 5 + Saldo 6)</b>	<b>-26.967.700,00</b>	<b>-25.926.848,82</b>	<b>1.040.851,18</b>

Finanzierungsrechnung 2022 - Bereichsbudget 3 / Kunst, Kultur und Kultus

Ebene	Code	Mittelverwendungs- und aufbringungsgruppen	VA 2022	RA 2022	Differenz
<b>1</b>	<b>311</b>	<b>Einzahlungen aus der operativen Verwaltungstätigkeit</b>	<b>573.900,00</b>	<b>555.054,25</b>	<b>-18.845,75</b>
2	3111	Einzahlungen aus eigenen Abgaben	0,00	0,00	0,00
2	3112	Einzahlungen aus Ertragsanteilen	0,00	0,00	0,00
2	3113	Einzahlungen aus Gebühren	0,00	0,00	0,00
2	3114	Einzahlungen aus Leistungen	239.300,00	216.523,94	-22.776,06
2	3115	Einzahlungen aus Besitz und wirtschaftlicher Tätigkeit	165.400,00	173.756,23	8.356,23
2	3116	Einzahlungen aus Veräußerung von geringwertigen Wirtschaftsgütern (GWG) und sonstige Einzahlungen	169.200,00	164.774,08	-4.425,92
<b>1</b>	<b>312</b>	<b>Einzahlungen aus Transfers (ohne Kapitaltransfers)</b>	<b>713.000,00</b>	<b>687.540,55</b>	<b>-25.459,45</b>
2	3121	Transferzahlungen von Trägern des öffentlichen Rechts	13.000,00	87.540,55	74.540,55
2	3122	Transferzahlungen von Beteiligungen	700.000,00	600.000,00	-100.000,00
2	3123	Transferzahlungen von Unternehmen (inkl. Finanzunternehmen)	0,00	0,00	0,00
2	3124	Transferzahlungen von Haushalte und Organisationen ohne Erwerbscharakter	0,00	0,00	0,00
2	3125	Transferzahlungen vom Ausland	0,00	0,00	0,00
2	3126	Investitions- und Tilgungszuschüsse zwischen Unternehmungen und Betrieben der Gebietskörperschaft und der Gebietskörperschaft	0,00	0,00	0,00
<b>1</b>	<b>313</b>	<b>Einzahlungen aus Finanzerträgen</b>	<b>0,00</b>	<b>0,00</b>	<b>0,00</b>
2	3131	Einzahlungen aus Zinserträgen	0,00	0,00	0,00
2	3133	Einzahlungen aus Gewinnentnahmen von marktbestimmten Betrieben	0,00	0,00	0,00
2	3134	Sonstige Einzahlungen aus Finanzerträgen	0,00	0,00	0,00
2	3135	Einzahlungen aus Dividenden/Gewinnausschüttungen	0,00	0,00	0,00
<b>SU</b>	<b>31</b>	<b>Summe Einzahlungen operative Gebarung</b>	<b>1.286.900,00</b>	<b>1.242.594,80</b>	<b>-44.305,20</b>
<b>1</b>	<b>321</b>	<b>Auszahlungen aus Personalaufwand</b>	<b>1.741.400,00</b>	<b>1.592.352,41</b>	<b>-149.047,59</b>
2	3211	Auszahlungen für Personalaufwand Bezüge, Nebengebühren, und Mehrleistungsvergütungen	1.400.900,00	1.273.045,40	-127.854,60
2	3212	Auszahlungen für gesetzliche und freiwillige Sozialaufwendungen	333.600,00	309.814,25	-23.785,75
2	3213	Auszahlungen aus sonstigen Personalaufwand	6.900,00	9.492,76	2.592,76
<b>1</b>	<b>322</b>	<b>Auszahlungen aus Sachaufwand (ohne Transferaufwand)</b>	<b>1.658.200,00</b>	<b>1.811.254,58</b>	<b>153.054,58</b>
2	3221	Auszahlungen für Gebrauchs- und Verbrauchsgüter, Handelswaren	121.600,00	129.072,45	7.472,45
2	3222	Auszahlungen für Verwaltungs- und Betriebsaufwand	245.800,00	260.030,46	14.230,46
2	3223	Auszahlungen für Leasing- und Mietaufwand	291.200,00	284.641,15	-6.558,85
2	3224	Auszahlungen für Instandhaltung	134.900,00	117.081,38	-17.818,62
2	3225	Sonstige Auszahlungen aus Sachaufwand	864.700,00	1.020.429,14	155.729,14
2	3226	Auszahlungen aus der Inanspruchnahme von Haftungen	0,00	0,00	0,00
<b>1</b>	<b>323</b>	<b>Auszahlungen aus Transfers (ohne Kapitaltransfers)</b>	<b>488.400,00</b>	<b>560.131,28</b>	<b>71.731,28</b>
2	3231	Transferzahlungen an Träger des öffentlichen Rechts	0,00	0,00	0,00
2	3232	Transferzahlungen an Beteiligungen	0,00	0,00	0,00
2	3233	Transferzahlungen an Unternehmen (inkl. Finanzunternehmen)	0,00	5.000,00	5.000,00
2	3234	Transferzahlungen an Haushalte und Organisationen ohne Erwerbscharakter	488.400,00	555.131,28	66.731,28
2	3235	Transferzahlungen an das Ausland	0,00	0,00	0,00
2	3236	Investitions- und Tilgungszuschüsse zwischen Unternehmungen und Betrieben der Gebietskörperschaft und der Gebietskörperschaft	0,00	0,00	0,00
<b>1</b>	<b>324</b>	<b>Auszahlungen aus Finanzaufwand</b>	<b>0,00</b>	<b>0,00</b>	<b>0,00</b>

**Finanzierungsrechnung 2022 - Bereichsbudget 3 / Kunst, Kultur und Kultus**

Ebene	Code	Mittelverwendungs- und aufbringungsgruppen	VA 2022	RA 2022	Differenz
2	3241	Auszahlungen für Zinsaufwand, für Finanzierungsleasing, für Forderungskauf, für Finanzschulden und derivative Finanzinstrumente mi	0,00	0,00	0,00
2	3242	Auszahlungen für Zinsen aus derivativen Finanzinstrumenten ohne Grundgeschäft	0,00	0,00	0,00
2	3243	Auszahlung aus Gewinnentnahmen von marktbestimmten Betrieben	0,00	0,00	0,00
2	3244	Sonstige Auszahlungen aus Finanzaufwendungen	0,00	0,00	0,00
<b>SU</b>	<b>32</b>	<b>Summe Auszahlungen operative Gebarung</b>	<b>3.888.000,00</b>	<b>3.963.738,27</b>	<b>75.738,27</b>
<b>SA1</b>	<b>SA1</b>	<b>Saldo (1) Geldfluss aus der Operativen Gebarung (31 - 32)</b>	<b>-2.601.100,00</b>	<b>-2.721.143,47</b>	<b>-120.043,47</b>
<b>1</b>	<b>331</b>	<b>Einzahlungen aus der Investitionstätigkeit</b>	<b>0,00</b>	<b>0,00</b>	<b>0,00</b>
2	3311	Einzahlungen aus der Veräußerung von immateriellem Vermögen	0,00	0,00	0,00
2	3312	Einzahlungen aus der Veräußerung von Grundstücken und Grundstückeinrichtungen	0,00	0,00	0,00
2	3313	Einzahlungen aus der Veräußerung von Gebäuden und Bauten	0,00	0,00	0,00
2	3314	Einzahlungen aus der Veräußerung von technischen Anlagen, Fahrzeuge und Maschinen	0,00	0,00	0,00
2	3315	Einzahlungen aus der Veräußerung von Amts-, Betriebs- und Geschäftsausstattung	0,00	0,00	0,00
2	3316	Einzahlungen aus der Veräußerung von Kulturgütern	0,00	0,00	0,00
2	3317	Einzahlungen aus der Veräußerung von Beteiligungen	0,00	0,00	0,00
2	3318	Einzahlungen aus der Veräußerung von kofinanzierten Schutzbauten	0,00	0,00	0,00
<b>1</b>	<b>332</b>	<b>Einzahlungen aus der Rückzahlung von Darlehen sowie gewährten Vorschüssen</b>	<b>0,00</b>	<b>0,00</b>	<b>0,00</b>
2	3321	Einzahlungen aus Darlehen an Träger des öffentlichen Rechts	0,00	0,00	0,00
2	3322	Einzahlungen aus Darlehen an Beteiligungen	0,00	0,00	0,00
2	3323	Einzahlungen aus Darlehen an Unternehmen und Haushalte	0,00	0,00	0,00
2	3325	Einzahlungen aus Vorschüssen und Anzahlungen	0,00	0,00	0,00
<b>1</b>	<b>333</b>	<b>Einzahlungen aus Kapitaltransfers</b>	<b>0,00</b>	<b>0,00</b>	<b>0,00</b>
2	3331	Kapitaltransferzahlungen von Trägern des öffentlichen Rechts	0,00	0,00	0,00
2	3332	Kapitaltransferzahlungen von Beteiligungen	0,00	0,00	0,00
2	3333	Kapitaltransferzahlungen von Unternehmen	0,00	0,00	0,00
2	3334	Kapitaltransferzahlungen von Haushalten und Organisationen ohne Erwerbscharakter	0,00	0,00	0,00
2	3335	Kapitaltransferzahlungen vom Ausland	0,00	0,00	0,00
<b>SU</b>	<b>33</b>	<b>Summe Einzahlungen investive Gebarung</b>	<b>0,00</b>	<b>0,00</b>	<b>0,00</b>
<b>1</b>	<b>341</b>	<b>Auszahlungen aus der Investitionstätigkeit</b>	<b>49.000,00</b>	<b>45.353,39</b>	<b>-3.646,61</b>
2	3411	Auszahlungen für den Erwerb von immateriellem Vermögen	0,00	1.161,00	1.161,00
2	3412	Auszahlungen für den Erwerb von Grundstücken und Grundstückseinrichtungen	0,00	0,00	0,00
2	3413	Auszahlungen für den Erwerb von Gebäuden und Bauten	0,00	0,00	0,00
2	3414	Auszahlungen für den Erwerb von technischen Anlagen, Fahrzeuge und Maschinen	0,00	0,00	0,00
2	3415	Auszahlungen für den Erwerb von Amts-, Betriebs- und Geschäftsausstattung	9.000,00	20.732,39	11.732,39
2	3416	Auszahlungen für den Erwerb von Kulturgütern	40.000,00	23.460,00	-16.540,00
2	3417	Auszahlungen für den Erwerb von Beteiligungen	0,00	0,00	0,00
2	3418	Auszahlungen für den Erwerb von kofinanzierten Schutzbauten	0,00	0,00	0,00
<b>1</b>	<b>342</b>	<b>Auszahlungen von gewährten Darlehen sowie gewährten Vorschüssen</b>	<b>0,00</b>	<b>0,00</b>	<b>0,00</b>
2	3421	Auszahlung von Darlehen an Träger des öffentlichen Rechts	0,00	0,00	0,00
2	3422	Auszahlung von Darlehen an Beteiligungen	0,00	0,00	0,00

Finanzierungsrechnung 2022 - Bereichsbudget 3 / Kunst, Kultur und Kultus

Ebene	Code	Mittelverwendungs- und aufbringungsgruppen	VA 2022	RA 2022	Differenz
2	3423	Auszahlung von Darlehen an Unternehmen und Haushalte	0,00	0,00	0,00
2	3425	Auszahlungen von Vorschüssen und Anzahlungen	0,00	0,00	0,00
<b>1</b>	<b>343</b>	<b>Auszahlungen aus Kapitaltransfers</b>	<b>29.000,00</b>	<b>33.434,68</b>	<b>4.434,68</b>
2	3431	Kapitaltransferzahlungen an Träger des öffentlichen Rechts	0,00	0,00	0,00
2	3432	Kapitaltransferzahlungen an Beteiligungen	0,00	0,00	0,00
2	3433	Kapitaltransferzahlungen an Unternehmen (Finanzunternehmen)	0,00	0,00	0,00
2	3434	Kapitaltransferzahlungen an Haushalte und Organisationen ohne Erwerbscharakter	29.000,00	33.434,68	4.434,68
2	3435	Kapitaltransferzahlungen an das Ausland	0,00	0,00	0,00
<b>SU</b>	<b>34</b>	<b>Summe Auszahlungen investive Gebarung</b>	<b>78.000,00</b>	<b>78.788,07</b>	<b>788,07</b>
<b>SA2</b>	<b>SA2</b>	<b>Saldo (2) Geldfluss aus der Investiven Gebarung (33 - 34)</b>	<b>-78.000,00</b>	<b>-78.788,07</b>	<b>-788,07</b>
<b>SA3</b>	<b>SA3</b>	<b>Saldo (3) Nettofinanzierungssaldo (Saldo 1+ Saldo 2)</b>	<b>-2.679.100,00</b>	<b>-2.799.931,54</b>	<b>-120.831,54</b>
<b>1</b>	<b>351</b>	<b>Einzahlungen aus der Aufnahme von Finanzschulden</b>	<b>0,00</b>	<b>0,00</b>	<b>0,00</b>
2	3511	Einzahlungen aus empfangenen Darlehen von öffentlichen Körperschaften und Rechtsträgern	0,00	0,00	0,00
2	3512	Einzahlungen aus empfangenen Darlehen von Beteiligungen	0,00	0,00	0,00
2	3513	Einzahlungen aus empfangenen Darlehen von Unternehmen und privaten Haushalten	0,00	0,00	0,00
2	3514	Einzahlungen aus Finanzschulden (Finanzunternehmen)	0,00	0,00	0,00
<b>1</b>	<b>353</b>	<b>Einzahlungen infolge eines Kapitaltausch bei derivativen Finanzinstrumenten mit Grundgeschäft</b>	<b>0,00</b>	<b>0,00</b>	<b>0,00</b>
2	3530	Einzahlungen infolge eines Kapitaltausch bei derivativen Finanzinstrumenten mit Grundgeschäft	0,00	0,00	0,00
<b>1</b>	<b>355</b>	<b>Einzahlungen aus dem Abgang von Finanzinstrumenten</b>	<b>0,00</b>	<b>0,00</b>	<b>0,00</b>
2	3550	Einzahlungen aus dem Abgang von Finanzinstrumenten	0,00	0,00	0,00
<b>SU</b>	<b>35</b>	<b>Summe Einzahlungen aus der Finanzierungstätigkeit</b>	<b>0,00</b>	<b>0,00</b>	<b>0,00</b>
<b>1</b>	<b>361</b>	<b>Auszahlungen aus der Tilgung von Finanzschulden</b>	<b>88.600,00</b>	<b>88.637,18</b>	<b>37,18</b>
2	3611	Auszahlungen aus empfangenen Darlehen von öffentlichen Körperschaften und Rechtsträgern	0,00	0,00	0,00
2	3612	Auszahlungen aus empfangenen Darlehen von Beteiligungen	0,00	0,00	0,00
2	3613	Auszahlungen aus empfangenen Darlehen von Unternehmen und privaten Haushalten	0,00	0,00	0,00
2	3614	Auszahlungen aus Finanzschulden	88.600,00	88.637,18	37,18
2	3615	Auszahlung aus der Rückzahlung von Leasingverbindlichkeiten	0,00	0,00	0,00
<b>1</b>	<b>363</b>	<b>Auszahlungen infolge eines Kapitaltausch bei derivativen Finanzinstrumenten mit Grundgeschäft</b>	<b>0,00</b>	<b>0,00</b>	<b>0,00</b>
2	3630	Auszahlungen infolge eines Kapitaltausch bei derivativen Finanzinstrumenten mit Grundgeschäft	0,00	0,00	0,00
<b>1</b>	<b>365</b>	<b>Auszahlungen für den Erwerb von Finanzinstrumenten</b>	<b>0,00</b>	<b>0,00</b>	<b>0,00</b>
2	3650	Auszahlungen für den Erwerb von Finanzinstrumenten	0,00	0,00	0,00
<b>SU</b>	<b>36</b>	<b>Summe Auszahlungen aus der Finanzierungstätigkeit</b>	<b>88.600,00</b>	<b>88.637,18</b>	<b>37,18</b>
<b>SA4</b>	<b>SA4</b>	<b>Saldo (4) Geldfluss aus der Finanzierungstätigkeit (35 - 36)</b>	<b>-88.600,00</b>	<b>-88.637,18</b>	<b>-37,18</b>
<b>SA5</b>	<b>SA5</b>	<b>Saldo (5) Geldfluss aus der voranschlagswirksamen Gebarung (Saldo 3 + Saldo 4)</b>	<b>-2.767.700,00</b>	<b>-2.888.568,72</b>	<b>-120.868,72</b>
<b>1</b>	<b>411</b>	<b>Einzahlungen aus nicht voranschlagswirksamen Forderungen</b>	<b>0,00</b>	<b>0,00</b>	<b>0,00</b>
2	4110	Einzahlungen aus nicht voranschlagswirksamen Forderungen	0,00	0,00	0,00
<b>1</b>	<b>412</b>	<b>Einzahlungen aus nicht voranschlagswirksamen Verbindlichkeiten</b>	<b>0,00</b>	<b>0,00</b>	<b>0,00</b>
2	4120	Einzahlungen aus nicht voranschlagswirksamen Verbindlichkeiten	0,00	0,00	0,00
<b>1</b>	<b>413</b>	<b>Einzahlungen aus der Aufnahme von zur Kassenstärkung eingegangenen Geldverbindlichkeiten (Barvorlagen)</b>	<b>0,00</b>	<b>0,00</b>	<b>0,00</b>

Finanzierungsrechnung 2022 - Bereichsbudget 3 / Kunst, Kultur und Kultus

Ebene	Code	Mittelverwendungs- und aufbringungsgruppen	VA 2022	RA 2022	Differenz
2	4130	Einzahlungen aus der Aufnahme von zur Kassenstärkung eingegangenen Geldverbindlichkeiten (Barvorlagen)	0,00	0,00	0,00
SU	41	<b>Summe Einzahlungen aus der nicht voranschlagswirksamen Gebarung</b>	<b>0,00</b>	<b>0,00</b>	<b>0,00</b>
1	421	<b>Auszahlungen aus nicht voranschlagswirksamen Forderungen</b>	<b>0,00</b>	<b>0,00</b>	<b>0,00</b>
2	4210	Auszahlungen aus nicht voranschlagswirksamen Forderungen	0,00	0,00	0,00
1	422	<b>Auszahlungen aus nicht voranschlagswirksamen Verbindlichkeiten</b>	<b>0,00</b>	<b>0,00</b>	<b>0,00</b>
2	4220	Auszahlungen aus nicht voranschlagswirksamen Verbindlichkeiten	0,00	0,00	0,00
1	423	<b>Auszahlungen zur Tilgung von zur Kassenstärkung eingegangenen Geldverbindlichkeiten (Barvorlagen)</b>	<b>0,00</b>	<b>0,00</b>	<b>0,00</b>
2	4230	Auszahlungen zur Tilgung von zur Kassenstärkung eingegangenen Geldverbindlichkeiten (Barvorlagen)	0,00	0,00	0,00
SU	42	<b>Summe Auszahlungen aus der nicht voranschlagswirksamen Gebarung</b>	<b>0,00</b>	<b>0,00</b>	<b>0,00</b>
SA6	SA6	<b>Geldfluss aus der nicht voranschlagswirksamen Gebarung</b>	<b>0,00</b>	<b>0,00</b>	<b>0,00</b>
SA7	SA7	<b>Veränderung an Liquidem Mitteln (Saldo 5 + Saldo 6)</b>	<b>-2.767.700,00</b>	<b>-2.888.568,72</b>	<b>-120.868,72</b>



**Finanzierungsrechnung 2022 - Bereichsbudget 4 / Soziale Wohlfahrt und Wohnbauförderung**

Ebene	Code	Mittelverwendungs- und aufbringungsgruppen	VA 2022	RA 2022	Differenz
<b>1</b>	<b>311</b>	<b>Einzahlungen aus der operativen Verwaltungstätigkeit</b>	<b>16.699.000,00</b>	<b>15.155.010,91</b>	<b>-1.543.989,09</b>
2	3111	Einzahlungen aus eigenen Abgaben	0,00	0,00	0,00
2	3112	Einzahlungen aus Ertragsanteilen	0,00	0,00	0,00
2	3113	Einzahlungen aus Gebühren	0,00	0,00	0,00
2	3114	Einzahlungen aus Leistungen	16.665.800,00	15.010.349,34	-1.655.450,66
2	3115	Einzahlungen aus Besitz und wirtschaftlicher Tätigkeit	9.200,00	9.304,56	104,56
2	3116	Einzahlungen aus Veräußerung von geringwertigen Wirtschaftsgütern (GWG) und sonstige Einzahlungen	24.000,00	135.357,01	111.357,01
<b>1</b>	<b>312</b>	<b>Einzahlungen aus Transfers (ohne Kapitaltransfers)</b>	<b>4.782.200,00</b>	<b>4.592.956,03</b>	<b>-189.243,97</b>
2	3121	Transferzahlungen von Trägern des öffentlichen Rechts	4.581.600,00	4.352.958,88	-228.641,12
2	3122	Transferzahlungen von Beteiligungen	0,00	0,00	0,00
2	3123	Transferzahlungen von Unternehmen (inkl. Finanzunternehmen)	0,00	0,00	0,00
2	3124	Transferzahlungen von Haushalte und Organisationen ohne Erwerbscharakter	200.600,00	206.647,07	6.047,07
2	3125	Transferzahlungen vom Ausland	0,00	33.350,08	33.350,08
2	3126	Investitions- und Tilgungszuschüsse zwischen Unternehmungen und Betrieben der Gebietskörperschaft und der Gebietskörperschaft	0,00	0,00	0,00
<b>1</b>	<b>313</b>	<b>Einzahlungen aus Finanzerträgen</b>	<b>700,00</b>	<b>650,48</b>	<b>-49,52</b>
2	3131	Einzahlungen aus Zinserträgen	700,00	650,48	-49,52
2	3133	Einzahlungen aus Gewinnentnahmen von marktbestimmten Betrieben	0,00	0,00	0,00
2	3134	Sonstige Einzahlungen aus Finanzerträgen	0,00	0,00	0,00
2	3135	Einzahlungen aus Dividenden/Gewinnausschüttungen	0,00	0,00	0,00
<b>SU</b>	<b>31</b>	<b>Summe Einzahlungen operative Gebarung</b>	<b>21.481.900,00</b>	<b>19.748.617,42</b>	<b>-1.733.282,58</b>
<b>1</b>	<b>321</b>	<b>Auszahlungen aus Personalaufwand</b>	<b>6.199.200,00</b>	<b>5.424.015,29</b>	<b>-775.184,71</b>
2	3211	Auszahlungen für Personalaufwand Bezüge, Nebengebühren, und Mehrleistungsvergütungen	4.881.800,00	4.273.177,86	-608.622,14
2	3212	Auszahlungen für gesetzliche und freiwillige Sozialaufwendungen	1.279.300,00	1.119.597,46	-159.702,54
2	3213	Auszahlungen aus sonstigen Personalaufwand	38.100,00	31.239,97	-6.860,03
<b>1</b>	<b>322</b>	<b>Auszahlungen aus Sachaufwand (ohne Transferaufwand)</b>	<b>40.664.000,00</b>	<b>36.256.682,78</b>	<b>-4.407.317,22</b>
2	3221	Auszahlungen für Gebrauchs- und Verbrauchsgüter, Handelswaren	182.100,00	122.102,79	-59.997,21
2	3222	Auszahlungen für Verwaltungs- und Betriebsaufwand	130.900,00	87.857,31	-43.042,69
2	3223	Auszahlungen für Leasing- und Mietaufwand	344.200,00	346.990,68	2.790,68
2	3224	Auszahlungen für Instandhaltung	19.400,00	11.526,98	-7.873,02
2	3225	Sonstige Auszahlungen aus Sachaufwand	39.987.400,00	35.688.205,02	-4.299.194,98
2	3226	Auszahlungen aus der Inanspruchnahme von Haftungen	0,00	0,00	0,00
<b>1</b>	<b>323</b>	<b>Auszahlungen aus Transfers (ohne Kapitaltransfers)</b>	<b>14.341.100,00</b>	<b>13.207.917,43</b>	<b>-1.133.182,57</b>
2	3231	Transferzahlungen an Träger des öffentlichen Rechts	9.383.800,00	9.316.499,38	-67.300,62
2	3232	Transferzahlungen an Beteiligungen	0,00	0,00	0,00
2	3233	Transferzahlungen an Unternehmen (inkl. Finanzunternehmen)	51.700,00	55.451,79	3.751,79
2	3234	Transferzahlungen an Haushalte und Organisationen ohne Erwerbscharakter	4.905.600,00	3.835.966,26	-1.069.633,74
2	3235	Transferzahlungen an das Ausland	0,00	0,00	0,00
2	3236	Investitions- und Tilgungszuschüsse zwischen Unternehmungen und Betrieben der Gebietskörperschaft und der Gebietskörperschaft	0,00	0,00	0,00
<b>1</b>	<b>324</b>	<b>Auszahlungen aus Finanzaufwand</b>	<b>0,00</b>	<b>0,00</b>	<b>0,00</b>

**Finanzierungsrechnung 2022 - Bereichsbudget 4 / Soziale Wohlfahrt und Wohnbauförderung**

Ebene	Code	Mittelverwendungs- und aufbringungsgruppen	VA 2022	RA 2022	Differenz
2	3241	Auszahlungen für Zinsaufwand, für Finanzierungsleasing, für Forderungskauf, für Finanzschulden und derivative Finanzinstrumente mi	0,00	0,00	0,00
2	3242	Auszahlungen für Zinsen aus derivativen Finanzinstrumenten ohne Grundgeschäft	0,00	0,00	0,00
2	3243	Auszahlung aus Gewinnentnahmen von marktbestimmten Betrieben	0,00	0,00	0,00
2	3244	Sonstige Auszahlungen aus Finanzaufwendungen	0,00	0,00	0,00
<b>SU</b>	<b>32</b>	<b>Summe Auszahlungen operative Gebarung</b>	<b>61.204.300,00</b>	<b>54.888.615,50</b>	<b>-6.315.684,50</b>
<b>SA1</b>	<b>SA1</b>	<b>Saldo (1) Geldfluss aus der Operativen Gebarung (31 - 32)</b>	<b>-39.722.400,00</b>	<b>-35.139.998,08</b>	<b>4.582.401,92</b>
<b>1</b>	<b>331</b>	<b>Einzahlungen aus der Investitionstätigkeit</b>	<b>0,00</b>	<b>0,00</b>	<b>0,00</b>
2	3311	Einzahlungen aus der Veräußerung von immateriellem Vermögen	0,00	0,00	0,00
2	3312	Einzahlungen aus der Veräußerung von Grundstücken und Grundstückeinrichtungen	0,00	0,00	0,00
2	3313	Einzahlungen aus der Veräußerung von Gebäuden und Bauten	0,00	0,00	0,00
2	3314	Einzahlungen aus der Veräußerung von technischen Anlagen, Fahrzeuge und Maschinen	0,00	0,00	0,00
2	3315	Einzahlungen aus der Veräußerung von Amts-, Betriebs- und Geschäftsausstattung	0,00	0,00	0,00
2	3316	Einzahlungen aus der Veräußerung von Kulturgütern	0,00	0,00	0,00
2	3317	Einzahlungen aus der Veräußerung von Beteiligungen	0,00	0,00	0,00
2	3318	Einzahlungen aus der Veräußerung von kofinanzierten Schutzbauten	0,00	0,00	0,00
<b>1</b>	<b>332</b>	<b>Einzahlungen aus der Rückzahlung von Darlehen sowie gewährten Vorschüssen</b>	<b>19.200,00</b>	<b>19.186,16</b>	<b>-13,84</b>
2	3321	Einzahlungen aus Darlehen an Träger des öffentlichen Rechts	0,00	0,00	0,00
2	3322	Einzahlungen aus Darlehen an Beteiligungen	19.200,00	19.186,16	-13,84
2	3323	Einzahlungen aus Darlehen an Unternehmen und Haushalte	0,00	0,00	0,00
2	3325	Einzahlungen aus Vorschüssen und Anzahlungen	0,00	0,00	0,00
<b>1</b>	<b>333</b>	<b>Einzahlungen aus Kapitaltransfers</b>	<b>0,00</b>	<b>0,00</b>	<b>0,00</b>
2	3331	Kapitaltransferzahlungen von Trägern des öffentlichen Rechts	0,00	0,00	0,00
2	3332	Kapitaltransferzahlungen von Beteiligungen	0,00	0,00	0,00
2	3333	Kapitaltransferzahlungen von Unternehmen	0,00	0,00	0,00
2	3334	Kapitaltransferzahlungen von Haushalten und Organisationen ohne Erwerbscharakter	0,00	0,00	0,00
2	3335	Kapitaltransferzahlungen vom Ausland	0,00	0,00	0,00
<b>SU</b>	<b>33</b>	<b>Summe Einzahlungen investive Gebarung</b>	<b>19.200,00</b>	<b>19.186,16</b>	<b>-13,84</b>
<b>1</b>	<b>341</b>	<b>Auszahlungen aus der Investitionstätigkeit</b>	<b>12.300,00</b>	<b>8.615,11</b>	<b>-3.684,89</b>
2	3411	Auszahlungen für den Erwerb von immateriellem Vermögen	0,00	0,00	0,00
2	3412	Auszahlungen für den Erwerb von Grundstücken und Grundstückseinrichtungen	7.000,00	0,00	-7.000,00
2	3413	Auszahlungen für den Erwerb von Gebäuden und Bauten	0,00	745,23	745,23
2	3414	Auszahlungen für den Erwerb von technischen Anlagen, Fahrzeuge und Maschinen	0,00	0,00	0,00
2	3415	Auszahlungen für den Erwerb von Amts-, Betriebs- und Geschäftsausstattung	5.300,00	7.869,88	2.569,88
2	3416	Auszahlungen für den Erwerb von Kulturgütern	0,00	0,00	0,00
2	3417	Auszahlungen für den Erwerb von Beteiligungen	0,00	0,00	0,00
2	3418	Auszahlungen für den Erwerb von kofinanzierten Schutzbauten	0,00	0,00	0,00
<b>1</b>	<b>342</b>	<b>Auszahlungen von gewährten Darlehen sowie gewährten Vorschüssen</b>	<b>0,00</b>	<b>0,00</b>	<b>0,00</b>
2	3421	Auszahlung von Darlehen an Träger des öffentlichen Rechts	0,00	0,00	0,00
2	3422	Auszahlung von Darlehen an Beteiligungen	0,00	0,00	0,00

Finanzierungsrechnung 2022 - Bereichsbudget 4 / Soziale Wohlfahrt und Wohnbauförderung

Ebene	Code	Mittelverwendungs- und aufbringungsgruppen	VA 2022	RA 2022	Differenz
2	3423	Auszahlung von Darlehen an Unternehmen und Haushalte	0,00	0,00	0,00
2	3425	Auszahlungen von Vorschüssen und Anzahlungen	0,00	0,00	0,00
<b>1</b>	<b>343</b>	<b>Auszahlungen aus Kapitaltransfers</b>	<b>283.500,00</b>	<b>330.469,51</b>	<b>46.969,51</b>
2	3431	Kapitaltransferzahlungen an Träger des öffentlichen Rechts	0,00	0,00	0,00
2	3432	Kapitaltransferzahlungen an Beteiligungen	7.800,00	7.516,86	-283,14
2	3433	Kapitaltransferzahlungen an Unternehmen (Finanzunternehmen)	262.500,00	245.944,76	-16.555,24
2	3434	Kapitaltransferzahlungen an Haushalte und Organisationen ohne Erwerbscharakter	13.200,00	77.007,89	63.807,89
2	3435	Kapitaltransferzahlungen an das Ausland	0,00	0,00	0,00
<b>SU</b>	<b>34</b>	<b>Summe Auszahlungen investive Gebarung</b>	<b>295.800,00</b>	<b>339.084,62</b>	<b>43.284,62</b>
<b>SA2</b>	<b>SA2</b>	<b>Saldo (2) Geldfluss aus der Investiven Gebarung (33 - 34)</b>	<b>-276.600,00</b>	<b>-319.898,46</b>	<b>-43.298,46</b>
<b>SA3</b>	<b>SA3</b>	<b>Saldo (3) Nettofinanzierungssaldo (Saldo 1+ Saldo 2)</b>	<b>-39.999.000,00</b>	<b>-35.459.896,54</b>	<b>4.539.103,46</b>
<b>1</b>	<b>351</b>	<b>Einzahlungen aus der Aufnahme von Finanzschulden</b>	<b>0,00</b>	<b>0,00</b>	<b>0,00</b>
2	3511	Einzahlungen aus empfangenen Darlehen von öffentlichen Körperschaften und Rechtsträgern	0,00	0,00	0,00
2	3512	Einzahlungen aus empfangenen Darlehen von Beteiligungen	0,00	0,00	0,00
2	3513	Einzahlungen aus empfangenen Darlehen von Unternehmen und privaten Haushalten	0,00	0,00	0,00
2	3514	Einzahlungen aus Finanzschulden (Finanzunternehmen)	0,00	0,00	0,00
<b>1</b>	<b>353</b>	<b>Einzahlungen infolge eines Kapitaltausch bei derivativen Finanzinstrumenten mit Grundgeschäft</b>	<b>0,00</b>	<b>0,00</b>	<b>0,00</b>
2	3530	Einzahlungen infolge eines Kapitaltausch bei derivativen Finanzinstrumenten mit Grundgeschäft	0,00	0,00	0,00
<b>1</b>	<b>355</b>	<b>Einzahlungen aus dem Abgang von Finanzinstrumenten</b>	<b>0,00</b>	<b>0,00</b>	<b>0,00</b>
2	3550	Einzahlungen aus dem Abgang von Finanzinstrumenten	0,00	0,00	0,00
<b>SU</b>	<b>35</b>	<b>Summe Einzahlungen aus der Finanzierungstätigkeit</b>	<b>0,00</b>	<b>0,00</b>	<b>0,00</b>
<b>1</b>	<b>361</b>	<b>Auszahlungen aus der Tilgung von Finanzschulden</b>	<b>5.500,00</b>	<b>5.474,42</b>	<b>-25,58</b>
2	3611	Auszahlungen aus empfangenen Darlehen von öffentlichen Körperschaften und Rechtsträgern	0,00	0,00	0,00
2	3612	Auszahlungen aus empfangenen Darlehen von Beteiligungen	0,00	0,00	0,00
2	3613	Auszahlungen aus empfangenen Darlehen von Unternehmen und privaten Haushalten	0,00	0,00	0,00
2	3614	Auszahlungen aus Finanzschulden	5.500,00	5.474,42	-25,58
2	3615	Auszahlung aus der Rückzahlung von Leasingverbindlichkeiten	0,00	0,00	0,00
<b>1</b>	<b>363</b>	<b>Auszahlungen infolge eines Kapitaltausch bei derivativen Finanzinstrumenten mit Grundgeschäft</b>	<b>0,00</b>	<b>0,00</b>	<b>0,00</b>
2	3630	Auszahlungen infolge eines Kapitaltausch bei derivativen Finanzinstrumenten mit Grundgeschäft	0,00	0,00	0,00
<b>1</b>	<b>365</b>	<b>Auszahlungen für den Erwerb von Finanzinstrumenten</b>	<b>0,00</b>	<b>0,00</b>	<b>0,00</b>
2	3650	Auszahlungen für den Erwerb von Finanzinstrumenten	0,00	0,00	0,00
<b>SU</b>	<b>36</b>	<b>Summe Auszahlungen aus der Finanzierungstätigkeit</b>	<b>5.500,00</b>	<b>5.474,42</b>	<b>-25,58</b>
<b>SA4</b>	<b>SA4</b>	<b>Saldo (4) Geldfluss aus der Finanzierungstätigkeit (35 - 36)</b>	<b>-5.500,00</b>	<b>-5.474,42</b>	<b>25,58</b>
<b>SA5</b>	<b>SA5</b>	<b>Saldo (5) Geldfluss aus der voranschlagswirksamen Gebarung (Saldo 3 + Saldo 4)</b>	<b>-40.004.500,00</b>	<b>-35.465.370,96</b>	<b>4.539.129,04</b>
<b>1</b>	<b>411</b>	<b>Einzahlungen aus nicht voranschlagswirksamen Forderungen</b>	<b>0,00</b>	<b>0,00</b>	<b>0,00</b>
2	4110	Einzahlungen aus nicht voranschlagswirksamen Forderungen	0,00	0,00	0,00
<b>1</b>	<b>412</b>	<b>Einzahlungen aus nicht voranschlagswirksamen Verbindlichkeiten</b>	<b>0,00</b>	<b>0,00</b>	<b>0,00</b>
2	4120	Einzahlungen aus nicht voranschlagswirksamen Verbindlichkeiten	0,00	0,00	0,00
<b>1</b>	<b>413</b>	<b>Einzahlungen aus der Aufnahme von zur Kassenstärkung eingegangenen Geldverbindlichkeiten (Barvorlagen)</b>	<b>0,00</b>	<b>0,00</b>	<b>0,00</b>

Finanzierungsrechnung 2022 - Bereichsbudget 4 / Soziale Wohlfahrt und Wohnbauförderung

Ebene	Code	Mittelverwendungs- und aufbringungsgruppen	VA 2022	RA 2022	Differenz
2	4130	Einzahlungen aus der Aufnahme von zur Kassenstärkung eingegangenen Geldverbindlichkeiten (Barvorlagen)	0,00	0,00	0,00
SU	41	<b>Summe Einzahlungen aus der nicht voranschlagswirksamen Gebarung</b>	<b>0,00</b>	<b>0,00</b>	<b>0,00</b>
1	421	<b>Auszahlungen aus nicht voranschlagswirksamen Forderungen</b>	<b>0,00</b>	<b>0,00</b>	<b>0,00</b>
2	4210	Auszahlungen aus nicht voranschlagswirksamen Forderungen	0,00	0,00	0,00
1	422	<b>Auszahlungen aus nicht voranschlagswirksamen Verbindlichkeiten</b>	<b>0,00</b>	<b>0,00</b>	<b>0,00</b>
2	4220	Auszahlungen aus nicht voranschlagswirksamen Verbindlichkeiten	0,00	0,00	0,00
1	423	<b>Auszahlungen zur Tilgung von zur Kassenstärkung eingegangenen Geldverbindlichkeiten (Barvorlagen)</b>	<b>0,00</b>	<b>0,00</b>	<b>0,00</b>
2	4230	Auszahlungen zur Tilgung von zur Kassenstärkung eingegangenen Geldverbindlichkeiten (Barvorlagen)	0,00	0,00	0,00
SU	42	<b>Summe Auszahlungen aus der nicht voranschlagswirksamen Gebarung</b>	<b>0,00</b>	<b>0,00</b>	<b>0,00</b>
SA6	SA6	<b>Geldfluss aus der nicht voranschlagswirksamen Gebarung</b>	<b>0,00</b>	<b>0,00</b>	<b>0,00</b>
SA7	SA7	<b>Veränderung an Liquiden Mitteln (Saldo 5 + Saldo 6)</b>	<b>-40.004.500,00</b>	<b>-35.465.370,96</b>	<b>4.539.129,04</b>

Finanzierungsrechnung 2022 - Bereichsbudget 5 / Gesundheit

Ebene	Code	Mittelverwendungs- und aufbringungsgruppen	VA 2022	RA 2022	Differenz
<b>1</b>	<b>311</b>	<b>Einzahlungen aus der operativen Verwaltungstätigkeit</b>	<b>133.200,00</b>	<b>178.771,10</b>	<b>45.571,10</b>
2	3111	Einzahlungen aus eigenen Abgaben	0,00	0,00	0,00
2	3112	Einzahlungen aus Ertragsanteilen	0,00	0,00	0,00
2	3113	Einzahlungen aus Gebühren	0,00	0,00	0,00
2	3114	Einzahlungen aus Leistungen	127.200,00	166.986,83	39.786,83
2	3115	Einzahlungen aus Besitz und wirtschaftlicher Tätigkeit	6.000,00	4.156,20	-1.843,80
2	3116	Einzahlungen aus Veräußerung von geringwertigen Wirtschaftsgütern (GWG) und sonstige Einzahlungen	0,00	7.628,07	7.628,07
<b>1</b>	<b>312</b>	<b>Einzahlungen aus Transfers (ohne Kapitaltransfers)</b>	<b>1.606.500,00</b>	<b>1.535.973,00</b>	<b>-70.527,00</b>
2	3121	Transferzahlungen von Trägern des öffentlichen Rechts	1.605.500,00	1.532.509,30	-72.990,70
2	3122	Transferzahlungen von Beteiligungen	0,00	0,00	0,00
2	3123	Transferzahlungen von Unternehmen (inkl. Finanzunternehmen)	0,00	0,00	0,00
2	3124	Transferzahlungen von Haushalte und Organisationen ohne Erwerbscharakter	1.000,00	3.463,70	2.463,70
2	3125	Transferzahlungen vom Ausland	0,00	0,00	0,00
2	3126	Investitions- und Tilgungszuschüsse zwischen Unternehmungen und Betrieben der Gebietskörperschaft und der Gebietskörperschaft	0,00	0,00	0,00
<b>1</b>	<b>313</b>	<b>Einzahlungen aus Finanzerträgen</b>	<b>0,00</b>	<b>0,00</b>	<b>0,00</b>
2	3131	Einzahlungen aus Zinserträgen	0,00	0,00	0,00
2	3133	Einzahlungen aus Gewinnentnahmen von marktbestimmten Betrieben	0,00	0,00	0,00
2	3134	Sonstige Einzahlungen aus Finanzerträgen	0,00	0,00	0,00
2	3135	Einzahlungen aus Dividenden/Gewinnausschüttungen	0,00	0,00	0,00
<b>SU</b>	<b>31</b>	<b>Summe Einzahlungen operative Gebarung</b>	<b>1.739.700,00</b>	<b>1.714.744,10</b>	<b>-24.955,90</b>
<b>1</b>	<b>321</b>	<b>Auszahlungen aus Personalaufwand</b>	<b>2.782.400,00</b>	<b>3.787.121,89</b>	<b>1.004.721,89</b>
2	3211	Auszahlungen für Personalaufwand Bezüge, Nebengebühren, und Mehrleistungsvergütungen	2.172.100,00	2.994.928,60	822.828,60
2	3212	Auszahlungen für gesetzliche und freiwillige Sozialaufwendungen	596.400,00	777.611,86	181.211,86
2	3213	Auszahlungen aus sonstigen Personalaufwand	13.900,00	14.581,43	681,43
<b>1</b>	<b>322</b>	<b>Auszahlungen aus Sachaufwand (ohne Transferaufwand)</b>	<b>1.188.200,00</b>	<b>1.179.514,45</b>	<b>-8.685,55</b>
2	3221	Auszahlungen für Gebrauchs- und Verbrauchsgüter, Handelswaren	154.300,00	138.351,73	-15.948,27
2	3222	Auszahlungen für Verwaltungs- und Betriebsaufwand	43.300,00	37.237,27	-6.062,73
2	3223	Auszahlungen für Leasing- und Mietaufwand	390.200,00	143.206,65	-246.993,35
2	3224	Auszahlungen für Instandhaltung	40.500,00	49.275,07	8.775,07
2	3225	Sonstige Auszahlungen aus Sachaufwand	559.900,00	811.443,73	251.543,73
2	3226	Auszahlungen aus der Inanspruchnahme von Haftungen	0,00	0,00	0,00
<b>1</b>	<b>323</b>	<b>Auszahlungen aus Transfers (ohne Kapitaltransfers)</b>	<b>22.976.900,00</b>	<b>23.003.667,23</b>	<b>26.767,23</b>
2	3231	Transferzahlungen an Träger des öffentlichen Rechts	22.065.000,00	22.079.079,00	14.079,00
2	3232	Transferzahlungen an Beteiligungen	0,00	0,00	0,00
2	3233	Transferzahlungen an Unternehmen (inkl. Finanzunternehmen)	165.000,00	172.318,12	7.318,12
2	3234	Transferzahlungen an Haushalte und Organisationen ohne Erwerbscharakter	746.900,00	752.270,11	5.370,11
2	3235	Transferzahlungen an das Ausland	0,00	0,00	0,00
2	3236	Investitions- und Tilgungszuschüsse zwischen Unternehmungen und Betrieben der Gebietskörperschaft und der Gebietskörperschaft	0,00	0,00	0,00
<b>1</b>	<b>324</b>	<b>Auszahlungen aus Finanzaufwand</b>	<b>0,00</b>	<b>0,00</b>	<b>0,00</b>

Finanzierungsrechnung 2022 - Bereichsbudget 5 / Gesundheit

Ebene	Code	Mittelverwendungs- und aufbringungsgruppen	VA 2022	RA 2022	Differenz
2	3241	Auszahlungen für Zinsaufwand, für Finanzierungsleasing, für Forderungskauf, für Finanzschulden und derivative Finanzinstrumente mi	0,00	0,00	0,00
2	3242	Auszahlungen für Zinsen aus derivativen Finanzinstrumenten ohne Grundgeschäft	0,00	0,00	0,00
2	3243	Auszahlung aus Gewinnentnahmen von marktbestimmten Betrieben	0,00	0,00	0,00
2	3244	Sonstige Auszahlungen aus Finanzaufwendungen	0,00	0,00	0,00
<b>SU</b>	<b>32</b>	<b>Summe Auszahlungen operative Gebarung</b>	<b>26.947.500,00</b>	<b>27.970.303,57</b>	<b>1.022.803,57</b>
<b>SA1</b>	<b>SA1</b>	<b>Saldo (1) Geldfluss aus der Operativen Gebarung (31 - 32)</b>	<b>-25.207.800,00</b>	<b>-26.255.559,47</b>	<b>-1.047.759,47</b>
<b>1</b>	<b>331</b>	<b>Einzahlungen aus der Investitionstätigkeit</b>	<b>0,00</b>	<b>0,00</b>	<b>0,00</b>
2	3311	Einzahlungen aus der Veräußerung von immateriellem Vermögen	0,00	0,00	0,00
2	3312	Einzahlungen aus der Veräußerung von Grundstücken und Grundstückeinrichtungen	0,00	0,00	0,00
2	3313	Einzahlungen aus der Veräußerung von Gebäuden und Bauten	0,00	0,00	0,00
2	3314	Einzahlungen aus der Veräußerung von technischen Anlagen, Fahrzeuge und Maschinen	0,00	0,00	0,00
2	3315	Einzahlungen aus der Veräußerung von Amts-, Betriebs- und Geschäftsausstattung	0,00	0,00	0,00
2	3316	Einzahlungen aus der Veräußerung von Kulturgütern	0,00	0,00	0,00
2	3317	Einzahlungen aus der Veräußerung von Beteiligungen	0,00	0,00	0,00
2	3318	Einzahlungen aus der Veräußerung von kofinanzierten Schutzbauten	0,00	0,00	0,00
<b>1</b>	<b>332</b>	<b>Einzahlungen aus der Rückzahlung von Darlehen sowie gewährten Vorschüssen</b>	<b>0,00</b>	<b>0,00</b>	<b>0,00</b>
2	3321	Einzahlungen aus Darlehen an Träger des öffentlichen Rechts	0,00	0,00	0,00
2	3322	Einzahlungen aus Darlehen an Beteiligungen	0,00	0,00	0,00
2	3323	Einzahlungen aus Darlehen an Unternehmen und Haushalte	0,00	0,00	0,00
2	3325	Einzahlungen aus Vorschüssen und Anzahlungen	0,00	0,00	0,00
<b>1</b>	<b>333</b>	<b>Einzahlungen aus Kapitaltransfers</b>	<b>0,00</b>	<b>0,00</b>	<b>0,00</b>
2	3331	Kapitaltransferzahlungen von Trägern des öffentlichen Rechts	0,00	0,00	0,00
2	3332	Kapitaltransferzahlungen von Beteiligungen	0,00	0,00	0,00
2	3333	Kapitaltransferzahlungen von Unternehmen	0,00	0,00	0,00
2	3334	Kapitaltransferzahlungen von Haushalten und Organisationen ohne Erwerbscharakter	0,00	0,00	0,00
2	3335	Kapitaltransferzahlungen vom Ausland	0,00	0,00	0,00
<b>SU</b>	<b>33</b>	<b>Summe Einzahlungen investive Gebarung</b>	<b>0,00</b>	<b>0,00</b>	<b>0,00</b>
<b>1</b>	<b>341</b>	<b>Auszahlungen aus der Investitionstätigkeit</b>	<b>3.300,00</b>	<b>17.811,90</b>	<b>14.511,90</b>
2	3411	Auszahlungen für den Erwerb von immateriellem Vermögen	0,00	0,00	0,00
2	3412	Auszahlungen für den Erwerb von Grundstücken und Grundstückseinrichtungen	0,00	0,00	0,00
2	3413	Auszahlungen für den Erwerb von Gebäuden und Bauten	100,00	9.150,86	9.050,86
2	3414	Auszahlungen für den Erwerb von technischen Anlagen, Fahrzeuge und Maschinen	0,00	0,00	0,00
2	3415	Auszahlungen für den Erwerb von Amts-, Betriebs- und Geschäftsausstattung	3.200,00	8.661,04	5.461,04
2	3416	Auszahlungen für den Erwerb von Kulturgütern	0,00	0,00	0,00
2	3417	Auszahlungen für den Erwerb von Beteiligungen	0,00	0,00	0,00
2	3418	Auszahlungen für den Erwerb von kofinanzierten Schutzbauten	0,00	0,00	0,00
<b>1</b>	<b>342</b>	<b>Auszahlungen von gewährten Darlehen sowie gewährten Vorschüssen</b>	<b>0,00</b>	<b>0,00</b>	<b>0,00</b>
2	3421	Auszahlung von Darlehen an Träger des öffentlichen Rechts	0,00	0,00	0,00
2	3422	Auszahlung von Darlehen an Beteiligungen	0,00	0,00	0,00

**Finanzierungsrechnung 2022 - Bereichsbudget 5 / Gesundheit**

Ebene	Code	Mittelverwendungs- und aufbringungsgruppen	VA 2022	RA 2022	Differenz
2	3423	Auszahlung von Darlehen an Unternehmen und Haushalte	0,00	0,00	0,00
2	3425	Auszahlungen von Vorschüssen und Anzahlungen	0,00	0,00	0,00
<b>1</b>	<b>343</b>	<b>Auszahlungen aus Kapitaltransfers</b>	<b>25.000,00</b>	<b>600,00</b>	<b>-24.400,00</b>
2	3431	Kapitaltransferzahlungen an Träger des öffentlichen Rechts	0,00	0,00	0,00
2	3432	Kapitaltransferzahlungen an Beteiligungen	0,00	0,00	0,00
2	3433	Kapitaltransferzahlungen an Unternehmen (Finanzunternehmen)	0,00	600,00	600,00
2	3434	Kapitaltransferzahlungen an Haushalte und Organisationen ohne Erwerbscharakter	25.000,00	0,00	-25.000,00
2	3435	Kapitaltransferzahlungen an das Ausland	0,00	0,00	0,00
<b>SU</b>	<b>34</b>	<b>Summe Auszahlungen investive Gebarung</b>	<b>28.300,00</b>	<b>18.411,90</b>	<b>-9.888,10</b>
<b>SA2</b>	<b>SA2</b>	<b>Saldo (2) Geldfluss aus der Investiven Gebarung (33 - 34)</b>	<b>-28.300,00</b>	<b>-18.411,90</b>	<b>9.888,10</b>
<b>SA3</b>	<b>SA3</b>	<b>Saldo (3) Nettofinanzierungssaldo (Saldo 1+ Saldo 2)</b>	<b>-25.236.100,00</b>	<b>-26.273.971,37</b>	<b>-1.037.871,37</b>
<b>1</b>	<b>351</b>	<b>Einzahlungen aus der Aufnahme von Finanzschulden</b>	<b>0,00</b>	<b>0,00</b>	<b>0,00</b>
2	3511	Einzahlungen aus empfangenen Darlehen von öffentlichen Körperschaften und Rechtsträgern	0,00	0,00	0,00
2	3512	Einzahlungen aus empfangenen Darlehen von Beteiligungen	0,00	0,00	0,00
2	3513	Einzahlungen aus empfangenen Darlehen von Unternehmen und privaten Haushalten	0,00	0,00	0,00
2	3514	Einzahlungen aus Finanzschulden (Finanzunternehmen)	0,00	0,00	0,00
<b>1</b>	<b>353</b>	<b>Einzahlungen infolge eines Kapitaltausch bei derivativen Finanzinstrumenten mit Grundgeschäft</b>	<b>0,00</b>	<b>0,00</b>	<b>0,00</b>
2	3530	Einzahlungen infolge eines Kapitaltausch bei derivativen Finanzinstrumenten mit Grundgeschäft	0,00	0,00	0,00
<b>1</b>	<b>355</b>	<b>Einzahlungen aus dem Abgang von Finanzinstrumenten</b>	<b>0,00</b>	<b>0,00</b>	<b>0,00</b>
2	3550	Einzahlungen aus dem Abgang von Finanzinstrumenten	0,00	0,00	0,00
<b>SU</b>	<b>35</b>	<b>Summe Einzahlungen aus der Finanzierungstätigkeit</b>	<b>0,00</b>	<b>0,00</b>	<b>0,00</b>
<b>1</b>	<b>361</b>	<b>Auszahlungen aus der Tilgung von Finanzschulden</b>	<b>500,00</b>	<b>502,56</b>	<b>2,56</b>
2	3611	Auszahlungen aus empfangenen Darlehen von öffentlichen Körperschaften und Rechtsträgern	0,00	0,00	0,00
2	3612	Auszahlungen aus empfangenen Darlehen von Beteiligungen	0,00	0,00	0,00
2	3613	Auszahlungen aus empfangenen Darlehen von Unternehmen und privaten Haushalten	0,00	0,00	0,00
2	3614	Auszahlungen aus Finanzschulden	500,00	502,56	2,56
2	3615	Auszahlung aus der Rückzahlung von Leasingverbindlichkeiten	0,00	0,00	0,00
<b>1</b>	<b>363</b>	<b>Auszahlungen infolge eines Kapitaltausch bei derivativen Finanzinstrumenten mit Grundgeschäft</b>	<b>0,00</b>	<b>0,00</b>	<b>0,00</b>
2	3630	Auszahlungen infolge eines Kapitaltausch bei derivativen Finanzinstrumenten mit Grundgeschäft	0,00	0,00	0,00
<b>1</b>	<b>365</b>	<b>Auszahlungen für den Erwerb von Finanzinstrumenten</b>	<b>0,00</b>	<b>0,00</b>	<b>0,00</b>
2	3650	Auszahlungen für den Erwerb von Finanzinstrumenten	0,00	0,00	0,00
<b>SU</b>	<b>36</b>	<b>Summe Auszahlungen aus der Finanzierungstätigkeit</b>	<b>500,00</b>	<b>502,56</b>	<b>2,56</b>
<b>SA4</b>	<b>SA4</b>	<b>Saldo (4) Geldfluss aus der Finanzierungstätigkeit (35 - 36)</b>	<b>-500,00</b>	<b>-502,56</b>	<b>-2,56</b>
<b>SA5</b>	<b>SA5</b>	<b>Saldo (5) Geldfluss aus der voranschlagswirksamen Gebarung (Saldo 3 + Saldo 4)</b>	<b>-25.236.600,00</b>	<b>-26.274.473,93</b>	<b>-1.037.873,93</b>
<b>1</b>	<b>411</b>	<b>Einzahlungen aus nicht voranschlagswirksamen Forderungen</b>	<b>0,00</b>	<b>0,00</b>	<b>0,00</b>
2	4110	Einzahlungen aus nicht voranschlagswirksamen Forderungen	0,00	0,00	0,00
<b>1</b>	<b>412</b>	<b>Einzahlungen aus nicht voranschlagswirksamen Verbindlichkeiten</b>	<b>0,00</b>	<b>0,00</b>	<b>0,00</b>
2	4120	Einzahlungen aus nicht voranschlagswirksamen Verbindlichkeiten	0,00	0,00	0,00
<b>1</b>	<b>413</b>	<b>Einzahlungen aus der Aufnahme von zur Kassenstärkung eingegangenen Geldverbindlichkeiten (Barvorlagen)</b>	<b>0,00</b>	<b>0,00</b>	<b>0,00</b>

Finanzierungsrechnung 2022 - Bereichsbudget 5 / Gesundheit

Ebene	Code	Mittelverwendungs- und aufbringungsgruppen	VA 2022	RA 2022	Differenz
2	4130	Einzahlungen aus der Aufnahme von zur Kassenstärkung eingegangenen Geldverbindlichkeiten (Barvorlagen)	0,00	0,00	0,00
SU	41	<b>Summe Einzahlungen aus der nicht voranschlagswirksamen Gebarung</b>	<b>0,00</b>	<b>0,00</b>	<b>0,00</b>
1	421	<b>Auszahlungen aus nicht voranschlagswirksamen Forderungen</b>	<b>0,00</b>	<b>0,00</b>	<b>0,00</b>
2	4210	Auszahlungen aus nicht voranschlagswirksamen Forderungen	0,00	0,00	0,00
1	422	<b>Auszahlungen aus nicht voranschlagswirksamen Verbindlichkeiten</b>	<b>0,00</b>	<b>0,00</b>	<b>0,00</b>
2	4220	Auszahlungen aus nicht voranschlagswirksamen Verbindlichkeiten	0,00	0,00	0,00
1	423	<b>Auszahlungen zur Tilgung von zur Kassenstärkung eingegangenen Geldverbindlichkeiten (Barvorlagen)</b>	<b>0,00</b>	<b>0,00</b>	<b>0,00</b>
2	4230	Auszahlungen zur Tilgung von zur Kassenstärkung eingegangenen Geldverbindlichkeiten (Barvorlagen)	0,00	0,00	0,00
SU	42	<b>Summe Auszahlungen aus der nicht voranschlagswirksamen Gebarung</b>	<b>0,00</b>	<b>0,00</b>	<b>0,00</b>
SA6	SA6	<b>Geldfluss aus der nicht voranschlagswirksamen Gebarung</b>	<b>0,00</b>	<b>0,00</b>	<b>0,00</b>
SA7	SA7	<b>Veränderung an Liquidem Mitteln (Saldo 5 + Saldo 6)</b>	<b>-25.236.600,00</b>	<b>-26.274.473,93</b>	<b>-1.037.873,93</b>



**Finanzierungsrechnung 2022 - Bereichsbudget 6 / Straßen- und Wasserbau, Verkehr**

Ebene	Code	Mittelverwendungs- und aufbringungsgruppen	VA 2022	RA 2022	Differenz
<b>1</b>	<b>311</b>	<b>Einzahlungen aus der operativen Verwaltungstätigkeit</b>	<b>3.143.500,00</b>	<b>4.016.558,21</b>	<b>873.058,21</b>
2	3111	Einzahlungen aus eigenen Abgaben	320.500,00	418.381,21	97.881,21
2	3112	Einzahlungen aus Ertragsanteilen	0,00	0,00	0,00
2	3113	Einzahlungen aus Gebühren	0,00	0,00	0,00
2	3114	Einzahlungen aus Leistungen	2.717.100,00	3.445.606,32	728.506,32
2	3115	Einzahlungen aus Besitz und wirtschaftlicher Tätigkeit	90.700,00	70.418,57	-20.281,43
2	3116	Einzahlungen aus Veräußerung von geringwertigen Wirtschaftsgütern (GWG) und sonstige Einzahlungen	15.200,00	82.152,11	66.952,11
<b>1</b>	<b>312</b>	<b>Einzahlungen aus Transfers (ohne Kapitaltransfers)</b>	<b>1.970.000,00</b>	<b>1.749.157,24</b>	<b>-220.842,76</b>
2	3121	Transferzahlungen von Trägern des öffentlichen Rechts	50.000,00	95.732,72	45.732,72
2	3122	Transferzahlungen von Beteiligungen	0,00	0,00	0,00
2	3123	Transferzahlungen von Unternehmen (inkl. Finanzunternehmen)	0,00	0,00	0,00
2	3124	Transferzahlungen von Haushalte und Organisationen ohne Erwerbscharakter	1.920.000,00	1.653.424,52	-266.575,48
2	3125	Transferzahlungen vom Ausland	0,00	0,00	0,00
2	3126	Investitions- und Tilgungszuschüsse zwischen Unternehmungen und Betrieben der Gebietskörperschaft und der Gebietskörperschaft	0,00	0,00	0,00
<b>1</b>	<b>313</b>	<b>Einzahlungen aus Finanzerträgen</b>	<b>0,00</b>	<b>0,00</b>	<b>0,00</b>
2	3131	Einzahlungen aus Zinserträgen	0,00	0,00	0,00
2	3133	Einzahlungen aus Gewinnentnahmen von marktbestimmten Betrieben	0,00	0,00	0,00
2	3134	Sonstige Einzahlungen aus Finanzerträgen	0,00	0,00	0,00
2	3135	Einzahlungen aus Dividenden/Gewinnausschüttungen	0,00	0,00	0,00
<b>SU</b>	<b>31</b>	<b>Summe Einzahlungen operative Gebarung</b>	<b>5.113.500,00</b>	<b>5.765.715,45</b>	<b>652.215,45</b>
<b>1</b>	<b>321</b>	<b>Auszahlungen aus Personalaufwand</b>	<b>3.408.900,00</b>	<b>3.216.190,51</b>	<b>-192.709,49</b>
2	3211	Auszahlungen für Personalaufwand Bezüge, Nebengebühren, und Mehrleistungsvergütungen	2.741.700,00	2.597.856,54	-143.843,46
2	3212	Auszahlungen für gesetzliche und freiwillige Sozialaufwendungen	648.100,00	599.090,97	-49.009,03
2	3213	Auszahlungen aus sonstigen Personalaufwand	19.100,00	19.243,00	143,00
<b>1</b>	<b>322</b>	<b>Auszahlungen aus Sachaufwand (ohne Transferaufwand)</b>	<b>5.898.000,00</b>	<b>6.171.636,20</b>	<b>273.636,20</b>
2	3221	Auszahlungen für Gebrauchs- und Verbrauchsgüter, Handelswaren	549.600,00	560.925,69	11.325,69
2	3222	Auszahlungen für Verwaltungs- und Betriebsaufwand	157.800,00	147.831,01	-9.968,99
2	3223	Auszahlungen für Leasing- und Mietaufwand	150.100,00	83.033,06	-67.066,94
2	3224	Auszahlungen für Instandhaltung	3.333.000,00	3.744.238,09	411.238,09
2	3225	Sonstige Auszahlungen aus Sachaufwand	1.707.500,00	1.635.608,35	-71.891,65
2	3226	Auszahlungen aus der Inanspruchnahme von Haftungen	0,00	0,00	0,00
<b>1</b>	<b>323</b>	<b>Auszahlungen aus Transfers (ohne Kapitaltransfers)</b>	<b>555.300,00</b>	<b>606.921,77</b>	<b>51.621,77</b>
2	3231	Transferzahlungen an Träger des öffentlichen Rechts	390.300,00	418.011,47	27.711,47
2	3232	Transferzahlungen an Beteiligungen	165.000,00	188.910,30	23.910,30
2	3233	Transferzahlungen an Unternehmen (inkl. Finanzunternehmen)	0,00	0,00	0,00
2	3234	Transferzahlungen an Haushalte und Organisationen ohne Erwerbscharakter	0,00	0,00	0,00
2	3235	Transferzahlungen an das Ausland	0,00	0,00	0,00
2	3236	Investitions- und Tilgungszuschüsse zwischen Unternehmungen und Betrieben der Gebietskörperschaft und der Gebietskörperschaft	0,00	0,00	0,00
<b>1</b>	<b>324</b>	<b>Auszahlungen aus Finanzaufwand</b>	<b>0,00</b>	<b>0,00</b>	<b>0,00</b>

Finanzierungsrechnung 2022 - Bereichsbudget 6 / Straßen- und Wasserbau, Verkehr

Ebene	Code	Mittelverwendungs- und aufbringungsgruppen	VA 2022	RA 2022	Differenz
2	3241	Auszahlungen für Zinsaufwand, für Finanzierungsleasing, für Forderungskauf, für Finanzschulden und derivative Finanzinstrumente mi	0,00	0,00	0,00
2	3242	Auszahlungen für Zinsen aus derivativen Finanzinstrumenten ohne Grundgeschäft	0,00	0,00	0,00
2	3243	Auszahlung aus Gewinnentnahmen von marktbestimmten Betrieben	0,00	0,00	0,00
2	3244	Sonstige Auszahlungen aus Finanzaufwendungen	0,00	0,00	0,00
<b>SU</b>	<b>32</b>	<b>Summe Auszahlungen operative Gebarung</b>	<b>9.862.200,00</b>	<b>9.994.748,48</b>	<b>132.548,48</b>
<b>SA1</b>	<b>SA1</b>	<b>Saldo (1) Geldfluss aus der Operativen Gebarung (31 - 32)</b>	<b>-4.748.700,00</b>	<b>-4.229.033,03</b>	<b>519.666,97</b>
<b>1</b>	<b>331</b>	<b>Einzahlungen aus der Investitionstätigkeit</b>	<b>0,00</b>	<b>43.214,00</b>	<b>43.214,00</b>
2	3311	Einzahlungen aus der Veräußerung von immateriellem Vermögen	0,00	0,00	0,00
2	3312	Einzahlungen aus der Veräußerung von Grundstücken und Grundstückeinrichtungen	0,00	500,00	500,00
2	3313	Einzahlungen aus der Veräußerung von Gebäuden und Bauten	0,00	4.000,00	4.000,00
2	3314	Einzahlungen aus der Veräußerung von technischen Anlagen, Fahrzeuge und Maschinen	0,00	38.714,00	38.714,00
2	3315	Einzahlungen aus der Veräußerung von Amts-, Betriebs- und Geschäftsausstattung	0,00	0,00	0,00
2	3316	Einzahlungen aus der Veräußerung von Kulturgütern	0,00	0,00	0,00
2	3317	Einzahlungen aus der Veräußerung von Beteiligungen	0,00	0,00	0,00
2	3318	Einzahlungen aus der Veräußerung von kofinanzierten Schutzbauten	0,00	0,00	0,00
<b>1</b>	<b>332</b>	<b>Einzahlungen aus der Rückzahlung von Darlehen sowie gewährten Vorschüssen</b>	<b>0,00</b>	<b>0,00</b>	<b>0,00</b>
2	3321	Einzahlungen aus Darlehen an Träger des öffentlichen Rechts	0,00	0,00	0,00
2	3322	Einzahlungen aus Darlehen an Beteiligungen	0,00	0,00	0,00
2	3323	Einzahlungen aus Darlehen an Unternehmen und Haushalte	0,00	0,00	0,00
2	3325	Einzahlungen aus Vorschüssen und Anzahlungen	0,00	0,00	0,00
<b>1</b>	<b>333</b>	<b>Einzahlungen aus Kapitaltransfers</b>	<b>1.340.000,00</b>	<b>3.075.013,54</b>	<b>1.735.013,54</b>
2	3331	Kapitaltransferzahlungen von Trägern des öffentlichen Rechts	1.090.000,00	1.130.695,89	40.695,89
2	3332	Kapitaltransferzahlungen von Beteiligungen	0,00	0,00	0,00
2	3333	Kapitaltransferzahlungen von Unternehmen	250.000,00	1.944.317,65	1.694.317,65
2	3334	Kapitaltransferzahlungen von Haushalten und Organisationen ohne Erwerbscharakter	0,00	0,00	0,00
2	3335	Kapitaltransferzahlungen vom Ausland	0,00	0,00	0,00
<b>SU</b>	<b>33</b>	<b>Summe Einzahlungen investive Gebarung</b>	<b>1.340.000,00</b>	<b>3.118.227,54</b>	<b>1.778.227,54</b>
<b>1</b>	<b>341</b>	<b>Auszahlungen aus der Investitionstätigkeit</b>	<b>3.352.700,00</b>	<b>4.142.413,76</b>	<b>789.713,76</b>
2	3411	Auszahlungen für den Erwerb von immateriellem Vermögen	0,00	0,00	0,00
2	3412	Auszahlungen für den Erwerb von Grundstücken und Grundstückseinrichtungen	3.062.400,00	3.866.402,94	804.002,94
2	3413	Auszahlungen für den Erwerb von Gebäuden und Bauten	0,00	4.781,01	4.781,01
2	3414	Auszahlungen für den Erwerb von technischen Anlagen, Fahrzeuge und Maschinen	285.000,00	266.876,42	-18.123,58
2	3415	Auszahlungen für den Erwerb von Amts-, Betriebs- und Geschäftsausstattung	5.300,00	4.353,39	-946,61
2	3416	Auszahlungen für den Erwerb von Kulturgütern	0,00	0,00	0,00
2	3417	Auszahlungen für den Erwerb von Beteiligungen	0,00	0,00	0,00
2	3418	Auszahlungen für den Erwerb von kofinanzierten Schutzbauten	0,00	0,00	0,00
<b>1</b>	<b>342</b>	<b>Auszahlungen von gewährten Darlehen sowie gewährten Vorschüssen</b>	<b>0,00</b>	<b>0,00</b>	<b>0,00</b>
2	3421	Auszahlung von Darlehen an Träger des öffentlichen Rechts	0,00	0,00	0,00
2	3422	Auszahlung von Darlehen an Beteiligungen	0,00	0,00	0,00

Finanzierungsrechnung 2022 - Bereichsbudget 6 / Straßen- und Wasserbau, Verkehr

Ebene	Code	Mittelverwendungs- und aufbringungsgruppen	VA 2022	RA 2022	Differenz
2	3423	Auszahlung von Darlehen an Unternehmen und Haushalte	0,00	0,00	0,00
2	3425	Auszahlungen von Vorschüssen und Anzahlungen	0,00	0,00	0,00
<b>1</b>	<b>343</b>	<b>Auszahlungen aus Kapitaltransfers</b>	<b>289.000,00</b>	<b>83.547,11</b>	<b>-205.452,89</b>
2	3431	Kapitaltransferzahlungen an Träger des öffentlichen Rechts	289.000,00	83.547,11	-205.452,89
2	3432	Kapitaltransferzahlungen an Beteiligungen	0,00	0,00	0,00
2	3433	Kapitaltransferzahlungen an Unternehmen (Finanzunternehmen)	0,00	0,00	0,00
2	3434	Kapitaltransferzahlungen an Haushalte und Organisationen ohne Erwerbscharakter	0,00	0,00	0,00
2	3435	Kapitaltransferzahlungen an das Ausland	0,00	0,00	0,00
<b>SU</b>	<b>34</b>	<b>Summe Auszahlungen investive Gebarung</b>	<b>3.641.700,00</b>	<b>4.225.960,87</b>	<b>584.260,87</b>
<b>SA2</b>	<b>SA2</b>	<b>Saldo (2) Geldfluss aus der Investiven Gebarung (33 - 34)</b>	<b>-2.301.700,00</b>	<b>-1.107.733,33</b>	<b>1.193.966,67</b>
<b>SA3</b>	<b>SA3</b>	<b>Saldo (3) Nettofinanzierungssaldo (Saldo 1+ Saldo 2)</b>	<b>-7.050.400,00</b>	<b>-5.336.766,36</b>	<b>1.713.633,64</b>
<b>1</b>	<b>351</b>	<b>Einzahlungen aus der Aufnahme von Finanzschulden</b>	<b>0,00</b>	<b>0,00</b>	<b>0,00</b>
2	3511	Einzahlungen aus empfangenen Darlehen von öffentlichen Körperschaften und Rechtsträgern	0,00	0,00	0,00
2	3512	Einzahlungen aus empfangenen Darlehen von Beteiligungen	0,00	0,00	0,00
2	3513	Einzahlungen aus empfangenen Darlehen von Unternehmen und privaten Haushalten	0,00	0,00	0,00
2	3514	Einzahlungen aus Finanzschulden (Finanzunternehmen)	0,00	0,00	0,00
<b>1</b>	<b>353</b>	<b>Einzahlungen infolge eines Kapitaltausch bei derivativen Finanzinstrumenten mit Grundgeschäft</b>	<b>0,00</b>	<b>0,00</b>	<b>0,00</b>
2	3530	Einzahlungen infolge eines Kapitaltausch bei derivativen Finanzinstrumenten mit Grundgeschäft	0,00	0,00	0,00
<b>1</b>	<b>355</b>	<b>Einzahlungen aus dem Abgang von Finanzinstrumenten</b>	<b>0,00</b>	<b>0,00</b>	<b>0,00</b>
2	3550	Einzahlungen aus dem Abgang von Finanzinstrumenten	0,00	0,00	0,00
<b>SU</b>	<b>35</b>	<b>Summe Einzahlungen aus der Finanzierungstätigkeit</b>	<b>0,00</b>	<b>0,00</b>	<b>0,00</b>
<b>1</b>	<b>361</b>	<b>Auszahlungen aus der Tilgung von Finanzschulden</b>	<b>150.200,00</b>	<b>150.171,22</b>	<b>-28,78</b>
2	3611	Auszahlungen aus empfangenen Darlehen von öffentlichen Körperschaften und Rechtsträgern	0,00	0,00	0,00
2	3612	Auszahlungen aus empfangenen Darlehen von Beteiligungen	0,00	0,00	0,00
2	3613	Auszahlungen aus empfangenen Darlehen von Unternehmen und privaten Haushalten	0,00	0,00	0,00
2	3614	Auszahlungen aus Finanzschulden	150.200,00	150.171,22	-28,78
2	3615	Auszahlung aus der Rückzahlung von Leasingverbindlichkeiten	0,00	0,00	0,00
<b>1</b>	<b>363</b>	<b>Auszahlungen infolge eines Kapitaltausch bei derivativen Finanzinstrumenten mit Grundgeschäft</b>	<b>0,00</b>	<b>0,00</b>	<b>0,00</b>
2	3630	Auszahlungen infolge eines Kapitaltausch bei derivativen Finanzinstrumenten mit Grundgeschäft	0,00	0,00	0,00
<b>1</b>	<b>365</b>	<b>Auszahlungen für den Erwerb von Finanzinstrumenten</b>	<b>0,00</b>	<b>0,00</b>	<b>0,00</b>
2	3650	Auszahlungen für den Erwerb von Finanzinstrumenten	0,00	0,00	0,00
<b>SU</b>	<b>36</b>	<b>Summe Auszahlungen aus der Finanzierungstätigkeit</b>	<b>150.200,00</b>	<b>150.171,22</b>	<b>-28,78</b>
<b>SA4</b>	<b>SA4</b>	<b>Saldo (4) Geldfluss aus der Finanzierungstätigkeit (35 - 36)</b>	<b>-150.200,00</b>	<b>-150.171,22</b>	<b>28,78</b>
<b>SA5</b>	<b>SA5</b>	<b>Saldo (5) Geldfluss aus der voranschlagswirksamen Gebarung (Saldo 3 + Saldo 4)</b>	<b>-7.200.600,00</b>	<b>-5.486.937,58</b>	<b>1.713.662,42</b>
<b>1</b>	<b>411</b>	<b>Einzahlungen aus nicht voranschlagswirksamen Forderungen</b>	<b>0,00</b>	<b>0,00</b>	<b>0,00</b>
2	4110	Einzahlungen aus nicht voranschlagswirksamen Forderungen	0,00	0,00	0,00
<b>1</b>	<b>412</b>	<b>Einzahlungen aus nicht voranschlagswirksamen Verbindlichkeiten</b>	<b>0,00</b>	<b>0,00</b>	<b>0,00</b>
2	4120	Einzahlungen aus nicht voranschlagswirksamen Verbindlichkeiten	0,00	0,00	0,00
<b>1</b>	<b>413</b>	<b>Einzahlungen aus der Aufnahme von zur Kassenstärkung eingegangenen Geldverbindlichkeiten (Barvorlagen)</b>	<b>0,00</b>	<b>0,00</b>	<b>0,00</b>

Finanzierungsrechnung 2022 - Bereichsbudget 6 / Straßen- und Wasserbau, Verkehr

Ebene	Code	Mittelverwendungs- und aufbringungsgruppen	VA 2022	RA 2022	Differenz
2	4130	Einzahlungen aus der Aufnahme von zur Kassenstärkung eingegangenen Geldverbindlichkeiten (Barvorlagen)	0,00	0,00	0,00
SU	41	<b>Summe Einzahlungen aus der nicht voranschlagswirksamen Gebarung</b>	<b>0,00</b>	<b>0,00</b>	<b>0,00</b>
1	421	<b>Auszahlungen aus nicht voranschlagswirksamen Forderungen</b>	<b>0,00</b>	<b>0,00</b>	<b>0,00</b>
2	4210	Auszahlungen aus nicht voranschlagswirksamen Forderungen	0,00	0,00	0,00
1	422	<b>Auszahlungen aus nicht voranschlagswirksamen Verbindlichkeiten</b>	<b>0,00</b>	<b>0,00</b>	<b>0,00</b>
2	4220	Auszahlungen aus nicht voranschlagswirksamen Verbindlichkeiten	0,00	0,00	0,00
1	423	<b>Auszahlungen zur Tilgung von zur Kassenstärkung eingegangenen Geldverbindlichkeiten (Barvorlagen)</b>	<b>0,00</b>	<b>0,00</b>	<b>0,00</b>
2	4230	Auszahlungen zur Tilgung von zur Kassenstärkung eingegangenen Geldverbindlichkeiten (Barvorlagen)	0,00	0,00	0,00
SU	42	<b>Summe Auszahlungen aus der nicht voranschlagswirksamen Gebarung</b>	<b>0,00</b>	<b>0,00</b>	<b>0,00</b>
SA6	SA6	<b>Geldfluss aus der nicht voranschlagswirksamen Gebarung</b>	<b>0,00</b>	<b>0,00</b>	<b>0,00</b>
SA7	SA7	<b>Veränderung an Liquidem Mitteln (Saldo 5 + Saldo 6)</b>	<b>-7.200.600,00</b>	<b>-5.486.937,58</b>	<b>1.713.662,42</b>

**Finanzierungsrechnung 2022 - Bereichsbudget 7 / Wirtschaftsförderung**

Ebene	Code	Mittelverwendungs- und aufbringungsgruppen	VA 2022	RA 2022	Differenz
<b>1</b>	<b>311</b>	<b>Einzahlungen aus der operativen Verwaltungstätigkeit</b>	<b>0,00</b>	<b>0,00</b>	<b>0,00</b>
2	3111	Einzahlungen aus eigenen Abgaben	0,00	0,00	0,00
2	3112	Einzahlungen aus Ertragsanteilen	0,00	0,00	0,00
2	3113	Einzahlungen aus Gebühren	0,00	0,00	0,00
2	3114	Einzahlungen aus Leistungen	0,00	0,00	0,00
2	3115	Einzahlungen aus Besitz und wirtschaftlicher Tätigkeit	0,00	0,00	0,00
2	3116	Einzahlungen aus Veräußerung von geringwertigen Wirtschaftsgütern (GWG) und sonstige Einzahlungen	0,00	0,00	0,00
<b>1</b>	<b>312</b>	<b>Einzahlungen aus Transfers (ohne Kapitaltransfers)</b>	<b>0,00</b>	<b>0,00</b>	<b>0,00</b>
2	3121	Transferzahlungen von Trägern des öffentlichen Rechts	0,00	0,00	0,00
2	3122	Transferzahlungen von Beteiligungen	0,00	0,00	0,00
2	3123	Transferzahlungen von Unternehmen (inkl. Finanzunternehmen)	0,00	0,00	0,00
2	3124	Transferzahlungen von Haushalte und Organisationen ohne Erwerbscharakter	0,00	0,00	0,00
2	3125	Transferzahlungen vom Ausland	0,00	0,00	0,00
2	3126	Investitions- und Tilgungszuschüsse zwischen Unternehmungen und Betrieben der Gebietskörperschaft und der Gebietskörperschaft	0,00	0,00	0,00
<b>1</b>	<b>313</b>	<b>Einzahlungen aus Finanzerträgen</b>	<b>500.000,00</b>	<b>0,00</b>	<b>-500.000,00</b>
2	3131	Einzahlungen aus Zinserträgen	0,00	0,00	0,00
2	3133	Einzahlungen aus Gewinnentnahmen von marktbestimmten Betrieben	0,00	0,00	0,00
2	3134	Sonstige Einzahlungen aus Finanzerträgen	0,00	0,00	0,00
2	3135	Einzahlungen aus Dividenden/Gewinnausschüttungen	500.000,00	0,00	-500.000,00
<b>SU</b>	<b>31</b>	<b>Summe Einzahlungen operative Gebarung</b>	<b>500.000,00</b>	<b>0,00</b>	<b>-500.000,00</b>
<b>1</b>	<b>321</b>	<b>Auszahlungen aus Personalaufwand</b>	<b>0,00</b>	<b>3.612,02</b>	<b>3.612,02</b>
2	3211	Auszahlungen für Personalaufwand Bezüge, Nebengebühren, und Mehrleistungsvergütungen	0,00	2.873,60	2.873,60
2	3212	Auszahlungen für gesetzliche und freiwillige Sozialaufwendungen	0,00	738,42	738,42
2	3213	Auszahlungen aus sonstigen Personalaufwand	0,00	0,00	0,00
<b>1</b>	<b>322</b>	<b>Auszahlungen aus Sachaufwand (ohne Transferaufwand)</b>	<b>10.400,00</b>	<b>233,67</b>	<b>-10.166,33</b>
2	3221	Auszahlungen für Gebrauchs- und Verbrauchsgüter, Handelswaren	100,00	0,00	-100,00
2	3222	Auszahlungen für Verwaltungs- und Betriebsaufwand	100,00	88,53	-11,47
2	3223	Auszahlungen für Leasing- und Mietaufwand	200,00	145,14	-54,86
2	3224	Auszahlungen für Instandhaltung	0,00	0,00	0,00
2	3225	Sonstige Auszahlungen aus Sachaufwand	10.000,00	0,00	-10.000,00
2	3226	Auszahlungen aus der Inanspruchnahme von Haftungen	0,00	0,00	0,00
<b>1</b>	<b>323</b>	<b>Auszahlungen aus Transfers (ohne Kapitaltransfers)</b>	<b>1.698.700,00</b>	<b>1.711.364,02</b>	<b>12.664,02</b>
2	3231	Transferzahlungen an Träger des öffentlichen Rechts	0,00	0,00	0,00
2	3232	Transferzahlungen an Beteiligungen	1.567.000,00	1.587.000,00	20.000,00
2	3233	Transferzahlungen an Unternehmen (inkl. Finanzunternehmen)	47.200,00	35.364,02	-11.835,98
2	3234	Transferzahlungen an Haushalte und Organisationen ohne Erwerbscharakter	84.500,00	89.000,00	4.500,00
2	3235	Transferzahlungen an das Ausland	0,00	0,00	0,00
2	3236	Investitions- und Tilgungszuschüsse zwischen Unternehmungen und Betrieben der Gebietskörperschaft und der Gebietskörperschaft	0,00	0,00	0,00
<b>1</b>	<b>324</b>	<b>Auszahlungen aus Finanzaufwand</b>	<b>0,00</b>	<b>0,00</b>	<b>0,00</b>

**Finanzierungsrechnung 2022 - Bereichsbudget 7 / Wirtschaftsförderung**

Ebene	Code	Mittelverwendungs- und aufbringungsgruppen	VA 2022	RA 2022	Differenz
2	3241	Auszahlungen für Zinsaufwand, für Finanzierungsleasing, für Forderungskauf, für Finanzschulden und derivative Finanzinstrumente mi	0,00	0,00	0,00
2	3242	Auszahlungen für Zinsen aus derivativen Finanzinstrumenten ohne Grundgeschäft	0,00	0,00	0,00
2	3243	Auszahlung aus Gewinnentnahmen von marktbestimmten Betrieben	0,00	0,00	0,00
2	3244	Sonstige Auszahlungen aus Finanzaufwendungen	0,00	0,00	0,00
<b>SU</b>	<b>32</b>	<b>Summe Auszahlungen operative Gebarung</b>	<b>1.709.100,00</b>	<b>1.715.209,71</b>	<b>6.109,71</b>
<b>SA1</b>	<b>SA1</b>	<b>Saldo (1) Geldfluss aus der Operativen Gebarung (31 - 32)</b>	<b>-1.209.100,00</b>	<b>-1.715.209,71</b>	<b>-506.109,71</b>
<b>1</b>	<b>331</b>	<b>Einzahlungen aus der Investitionstätigkeit</b>	<b>0,00</b>	<b>0,00</b>	<b>0,00</b>
2	3311	Einzahlungen aus der Veräußerung von immateriellem Vermögen	0,00	0,00	0,00
2	3312	Einzahlungen aus der Veräußerung von Grundstücken und Grundstückeinrichtungen	0,00	0,00	0,00
2	3313	Einzahlungen aus der Veräußerung von Gebäuden und Bauten	0,00	0,00	0,00
2	3314	Einzahlungen aus der Veräußerung von technischen Anlagen, Fahrzeuge und Maschinen	0,00	0,00	0,00
2	3315	Einzahlungen aus der Veräußerung von Amts-, Betriebs- und Geschäftsausstattung	0,00	0,00	0,00
2	3316	Einzahlungen aus der Veräußerung von Kulturgütern	0,00	0,00	0,00
2	3317	Einzahlungen aus der Veräußerung von Beteiligungen	0,00	0,00	0,00
2	3318	Einzahlungen aus der Veräußerung von kofinanzierten Schutzbauten	0,00	0,00	0,00
<b>1</b>	<b>332</b>	<b>Einzahlungen aus der Rückzahlung von Darlehen sowie gewährten Vorschüssen</b>	<b>0,00</b>	<b>0,00</b>	<b>0,00</b>
2	3321	Einzahlungen aus Darlehen an Träger des öffentlichen Rechts	0,00	0,00	0,00
2	3322	Einzahlungen aus Darlehen an Beteiligungen	0,00	0,00	0,00
2	3323	Einzahlungen aus Darlehen an Unternehmen und Haushalte	0,00	0,00	0,00
2	3325	Einzahlungen aus Vorschüssen und Anzahlungen	0,00	0,00	0,00
<b>1</b>	<b>333</b>	<b>Einzahlungen aus Kapitaltransfers</b>	<b>0,00</b>	<b>0,00</b>	<b>0,00</b>
2	3331	Kapitaltransferzahlungen von Trägern des öffentlichen Rechts	0,00	0,00	0,00
2	3332	Kapitaltransferzahlungen von Beteiligungen	0,00	0,00	0,00
2	3333	Kapitaltransferzahlungen von Unternehmen	0,00	0,00	0,00
2	3334	Kapitaltransferzahlungen von Haushalten und Organisationen ohne Erwerbscharakter	0,00	0,00	0,00
2	3335	Kapitaltransferzahlungen vom Ausland	0,00	0,00	0,00
<b>SU</b>	<b>33</b>	<b>Summe Einzahlungen investive Gebarung</b>	<b>0,00</b>	<b>0,00</b>	<b>0,00</b>
<b>1</b>	<b>341</b>	<b>Auszahlungen aus der Investitionstätigkeit</b>	<b>0,00</b>	<b>0,00</b>	<b>0,00</b>
2	3411	Auszahlungen für den Erwerb von immateriellem Vermögen	0,00	0,00	0,00
2	3412	Auszahlungen für den Erwerb von Grundstücken und Grundstückseinrichtungen	0,00	0,00	0,00
2	3413	Auszahlungen für den Erwerb von Gebäuden und Bauten	0,00	0,00	0,00
2	3414	Auszahlungen für den Erwerb von technischen Anlagen, Fahrzeuge und Maschinen	0,00	0,00	0,00
2	3415	Auszahlungen für den Erwerb von Amts-, Betriebs- und Geschäftsausstattung	0,00	0,00	0,00
2	3416	Auszahlungen für den Erwerb von Kulturgütern	0,00	0,00	0,00
2	3417	Auszahlungen für den Erwerb von Beteiligungen	0,00	0,00	0,00
2	3418	Auszahlungen für den Erwerb von kofinanzierten Schutzbauten	0,00	0,00	0,00
<b>1</b>	<b>342</b>	<b>Auszahlungen von gewährten Darlehen sowie gewährten Vorschüssen</b>	<b>0,00</b>	<b>0,00</b>	<b>0,00</b>
2	3421	Auszahlung von Darlehen an Träger des öffentlichen Rechts	0,00	0,00	0,00
2	3422	Auszahlung von Darlehen an Beteiligungen	0,00	0,00	0,00

**Finanzierungsrechnung 2022 - Bereichsbudget 7 / Wirtschaftsförderung**

Ebene	Code	Mittelverwendungs- und aufbringungsgruppen	VA 2022	RA 2022	Differenz
2	3423	Auszahlung von Darlehen an Unternehmen und Haushalte	0,00	0,00	0,00
2	3425	Auszahlungen von Vorschüssen und Anzahlungen	0,00	0,00	0,00
<b>1</b>	<b>343</b>	<b>Auszahlungen aus Kapitaltransfers</b>	<b>311.800,00</b>	<b>28.870,67</b>	<b>-282.929,33</b>
2	3431	Kapitaltransferzahlungen an Träger des öffentlichen Rechts	0,00	0,00	0,00
2	3432	Kapitaltransferzahlungen an Beteiligungen	0,00	0,00	0,00
2	3433	Kapitaltransferzahlungen an Unternehmen (Finanzunternehmen)	311.800,00	28.870,67	-282.929,33
2	3434	Kapitaltransferzahlungen an Haushalte und Organisationen ohne Erwerbscharakter	0,00	0,00	0,00
2	3435	Kapitaltransferzahlungen an das Ausland	0,00	0,00	0,00
<b>SU</b>	<b>34</b>	<b>Summe Auszahlungen investive Gebarung</b>	<b>311.800,00</b>	<b>28.870,67</b>	<b>-282.929,33</b>
<b>SA2</b>	<b>SA2</b>	<b>Saldo (2) Geldfluss aus der Investiven Gebarung (33 - 34)</b>	<b>-311.800,00</b>	<b>-28.870,67</b>	<b>282.929,33</b>
<b>SA3</b>	<b>SA3</b>	<b>Saldo (3) Nettofinanzierungssaldo (Saldo 1+ Saldo 2)</b>	<b>-1.520.900,00</b>	<b>-1.744.080,38</b>	<b>-223.180,38</b>
<b>1</b>	<b>351</b>	<b>Einzahlungen aus der Aufnahme von Finanzschulden</b>	<b>0,00</b>	<b>0,00</b>	<b>0,00</b>
2	3511	Einzahlungen aus empfangenen Darlehen von öffentlichen Körperschaften und Rechtsträgern	0,00	0,00	0,00
2	3512	Einzahlungen aus empfangenen Darlehen von Beteiligungen	0,00	0,00	0,00
2	3513	Einzahlungen aus empfangenen Darlehen von Unternehmen und privaten Haushalten	0,00	0,00	0,00
2	3514	Einzahlungen aus Finanzschulden (Finanzunternehmen)	0,00	0,00	0,00
<b>1</b>	<b>353</b>	<b>Einzahlungen infolge eines Kapitaltausch bei derivativen Finanzinstrumenten mit Grundgeschäft</b>	<b>0,00</b>	<b>0,00</b>	<b>0,00</b>
2	3530	Einzahlungen infolge eines Kapitaltausch bei derivativen Finanzinstrumenten mit Grundgeschäft	0,00	0,00	0,00
<b>1</b>	<b>355</b>	<b>Einzahlungen aus dem Abgang von Finanzinstrumenten</b>	<b>0,00</b>	<b>0,00</b>	<b>0,00</b>
2	3550	Einzahlungen aus dem Abgang von Finanzinstrumenten	0,00	0,00	0,00
<b>SU</b>	<b>35</b>	<b>Summe Einzahlungen aus der Finanzierungstätigkeit</b>	<b>0,00</b>	<b>0,00</b>	<b>0,00</b>
<b>1</b>	<b>361</b>	<b>Auszahlungen aus der Tilgung von Finanzschulden</b>	<b>4.200,00</b>	<b>4.165,54</b>	<b>-34,46</b>
2	3611	Auszahlungen aus empfangenen Darlehen von öffentlichen Körperschaften und Rechtsträgern	0,00	0,00	0,00
2	3612	Auszahlungen aus empfangenen Darlehen von Beteiligungen	0,00	0,00	0,00
2	3613	Auszahlungen aus empfangenen Darlehen von Unternehmen und privaten Haushalten	0,00	0,00	0,00
2	3614	Auszahlungen aus Finanzschulden	4.200,00	4.165,54	-34,46
2	3615	Auszahlung aus der Rückzahlung von Leasingverbindlichkeiten	0,00	0,00	0,00
<b>1</b>	<b>363</b>	<b>Auszahlungen infolge eines Kapitaltausch bei derivativen Finanzinstrumenten mit Grundgeschäft</b>	<b>0,00</b>	<b>0,00</b>	<b>0,00</b>
2	3630	Auszahlungen infolge eines Kapitaltausch bei derivativen Finanzinstrumenten mit Grundgeschäft	0,00	0,00	0,00
<b>1</b>	<b>365</b>	<b>Auszahlungen für den Erwerb von Finanzinstrumenten</b>	<b>0,00</b>	<b>0,00</b>	<b>0,00</b>
2	3650	Auszahlungen für den Erwerb von Finanzinstrumenten	0,00	0,00	0,00
<b>SU</b>	<b>36</b>	<b>Summe Auszahlungen aus der Finanzierungstätigkeit</b>	<b>4.200,00</b>	<b>4.165,54</b>	<b>-34,46</b>
<b>SA4</b>	<b>SA4</b>	<b>Saldo (4) Geldfluss aus der Finanzierungstätigkeit (35 - 36)</b>	<b>-4.200,00</b>	<b>-4.165,54</b>	<b>34,46</b>
<b>SA5</b>	<b>SA5</b>	<b>Saldo (5) Geldfluss aus der voranschlagswirksamen Gebarung (Saldo 3 + Saldo 4)</b>	<b>-1.525.100,00</b>	<b>-1.748.245,92</b>	<b>-223.145,92</b>
<b>1</b>	<b>411</b>	<b>Einzahlungen aus nicht voranschlagswirksamen Forderungen</b>	<b>0,00</b>	<b>0,00</b>	<b>0,00</b>
2	4110	Einzahlungen aus nicht voranschlagswirksamen Forderungen	0,00	0,00	0,00
<b>1</b>	<b>412</b>	<b>Einzahlungen aus nicht voranschlagswirksamen Verbindlichkeiten</b>	<b>0,00</b>	<b>0,00</b>	<b>0,00</b>
2	4120	Einzahlungen aus nicht voranschlagswirksamen Verbindlichkeiten	0,00	0,00	0,00
<b>1</b>	<b>413</b>	<b>Einzahlungen aus der Aufnahme von zur Kassenstärkung eingegangenen Geldverbindlichkeiten (Barvorlagen)</b>	<b>0,00</b>	<b>0,00</b>	<b>0,00</b>

Finanzierungsrechnung 2022 - Bereichsbudget 7 / Wirtschaftsförderung

Ebene	Code	Mittelverwendungs- und aufbringungsgruppen	VA 2022	RA 2022	Differenz
2	4130	Einzahlungen aus der Aufnahme von zur Kassenstärkung eingegangenen Geldverbindlichkeiten (Barvorlagen)	0,00	0,00	0,00
SU	41	<b>Summe Einzahlungen aus der nicht voranschlagswirksamen Gebarung</b>	<b>0,00</b>	<b>0,00</b>	<b>0,00</b>
1	421	<b>Auszahlungen aus nicht voranschlagswirksamen Forderungen</b>	<b>0,00</b>	<b>0,00</b>	<b>0,00</b>
2	4210	Auszahlungen aus nicht voranschlagswirksamen Forderungen	0,00	0,00	0,00
1	422	<b>Auszahlungen aus nicht voranschlagswirksamen Verbindlichkeiten</b>	<b>0,00</b>	<b>0,00</b>	<b>0,00</b>
2	4220	Auszahlungen aus nicht voranschlagswirksamen Verbindlichkeiten	0,00	0,00	0,00
1	423	<b>Auszahlungen zur Tilgung von zur Kassenstärkung eingegangenen Geldverbindlichkeiten (Barvorlagen)</b>	<b>0,00</b>	<b>0,00</b>	<b>0,00</b>
2	4230	Auszahlungen zur Tilgung von zur Kassenstärkung eingegangenen Geldverbindlichkeiten (Barvorlagen)	0,00	0,00	0,00
SU	42	<b>Summe Auszahlungen aus der nicht voranschlagswirksamen Gebarung</b>	<b>0,00</b>	<b>0,00</b>	<b>0,00</b>
SA6	SA6	<b>Geldfluss aus der nicht voranschlagswirksamen Gebarung</b>	<b>0,00</b>	<b>0,00</b>	<b>0,00</b>
SA7	SA7	<b>Veränderung an Liquidem Mitteln (Saldo 5 + Saldo 6)</b>	<b>-1.525.100,00</b>	<b>-1.748.245,92</b>	<b>-223.145,92</b>



Finanzierungsrechnung 2022 - Bereichsbudget 8 / Dienstleistungen

Ebene	Code	Mittelverwendungs- und aufbringungsgruppen	VA 2022	RA 2022	Differenz
<b>1</b>	<b>311</b>	<b>Einzahlungen aus der operativen Verwaltungstätigkeit</b>	<b>40.796.400,00</b>	<b>40.222.086,58</b>	<b>-574.313,42</b>
2	3111	Einzahlungen aus eigenen Abgaben	0,00	0,00	0,00
2	3112	Einzahlungen aus Ertragsanteilen	0,00	0,00	0,00
2	3113	Einzahlungen aus Gebühren	7.485.000,00	7.631.334,38	146.334,38
2	3114	Einzahlungen aus Leistungen	31.187.900,00	29.609.514,57	-1.578.385,43
2	3115	Einzahlungen aus Besitz und wirtschaftlicher Tätigkeit	1.991.200,00	1.990.873,19	-326,81
2	3116	Einzahlungen aus Veräußerung von geringwertigen Wirtschaftsgütern (GWG) und sonstige Einzahlungen	132.300,00	990.364,44	858.064,44
<b>1</b>	<b>312</b>	<b>Einzahlungen aus Transfers (ohne Kapitaltransfers)</b>	<b>2.416.100,00</b>	<b>4.584.042,29</b>	<b>2.167.942,29</b>
2	3121	Transferzahlungen von Trägern des öffentlichen Rechts	2.402.600,00	4.568.946,77	2.166.346,77
2	3122	Transferzahlungen von Beteiligungen	0,00	0,00	0,00
2	3123	Transferzahlungen von Unternehmen (inkl. Finanzunternehmen)	2.000,00	50,00	-1.950,00
2	3124	Transferzahlungen von Haushalte und Organisationen ohne Erwerbscharakter	11.500,00	15.045,52	3.545,52
2	3125	Transferzahlungen vom Ausland	0,00	0,00	0,00
2	3126	Investitions- und Tilgungszuschüsse zwischen Unternehmungen und Betrieben der Gebietskörperschaft und der Gebietskörperschaft	0,00	0,00	0,00
<b>1</b>	<b>313</b>	<b>Einzahlungen aus Finanzerträgen</b>	<b>100,00</b>	<b>1.317,79</b>	<b>1.217,79</b>
2	3131	Einzahlungen aus Zinserträgen	0,00	3,41	3,41
2	3133	Einzahlungen aus Gewinnentnahmen von marktbestimmten Betrieben	0,00	0,00	0,00
2	3134	Sonstige Einzahlungen aus Finanzerträgen	0,00	0,00	0,00
2	3135	Einzahlungen aus Dividenden/Gewinnausschüttungen	100,00	1.314,38	1.214,38
<b>SU</b>	<b>31</b>	<b>Summe Einzahlungen operative Gebarung</b>	<b>43.212.600,00</b>	<b>44.807.446,66</b>	<b>1.594.846,66</b>
<b>1</b>	<b>321</b>	<b>Auszahlungen aus Personalaufwand</b>	<b>26.694.200,00</b>	<b>25.948.411,90</b>	<b>-745.788,10</b>
2	3211	Auszahlungen für Personalaufwand Bezüge, Nebengebühren, und Mehrleistungsvergütungen	20.952.500,00	20.275.398,52	-677.101,48
2	3212	Auszahlungen für gesetzliche und freiwillige Sozialaufwendungen	5.665.900,00	5.544.043,13	-121.856,87
2	3213	Auszahlungen aus sonstigem Personalaufwand	75.800,00	128.970,25	53.170,25
<b>1</b>	<b>322</b>	<b>Auszahlungen aus Sachaufwand (ohne Transferaufwand)</b>	<b>22.627.700,00</b>	<b>19.675.051,79</b>	<b>-2.952.648,21</b>
2	3221	Auszahlungen für Gebrauchs- und Verbrauchsgüter, Handelswaren	1.702.300,00	2.007.028,74	304.728,74
2	3222	Auszahlungen für Verwaltungs- und Betriebsaufwand	1.518.100,00	1.554.313,42	36.213,42
2	3223	Auszahlungen für Leasing- und Mietaufwand	2.132.400,00	2.224.741,08	92.341,08
2	3224	Auszahlungen für Instandhaltung	7.229.300,00	4.105.148,95	-3.124.151,05
2	3225	Sonstige Auszahlungen aus Sachaufwand	10.045.600,00	9.783.819,60	-261.780,40
2	3226	Auszahlungen aus der Inanspruchnahme von Haftungen	0,00	0,00	0,00
<b>1</b>	<b>323</b>	<b>Auszahlungen aus Transfers (ohne Kapitaltransfers)</b>	<b>12.800,00</b>	<b>0,00</b>	<b>-12.800,00</b>
2	3231	Transferzahlungen an Träger des öffentlichen Rechts	0,00	0,00	0,00
2	3232	Transferzahlungen an Beteiligungen	0,00	0,00	0,00
2	3233	Transferzahlungen an Unternehmen (inkl. Finanzunternehmen)	0,00	0,00	0,00
2	3234	Transferzahlungen an Haushalte und Organisationen ohne Erwerbscharakter	12.800,00	0,00	-12.800,00
2	3235	Transferzahlungen an das Ausland	0,00	0,00	0,00
2	3236	Investitions- und Tilgungszuschüsse zwischen Unternehmungen und Betrieben der Gebietskörperschaft und der Gebietskörperschaft	0,00	0,00	0,00
<b>1</b>	<b>324</b>	<b>Auszahlungen aus Finanzaufwand</b>	<b>22.700,00</b>	<b>22.321,64</b>	<b>-378,36</b>

**Finanzierungsrechnung 2022 - Bereichsbudget 8 / Dienstleistungen**

Ebene	Code	Mittelverwendungs- und aufbringungsgruppen	VA 2022	RA 2022	Differenz
2	3241	Auszahlungen für Zinsaufwand, für Finanzierungsleasing, für Forderungskauf, für Finanzschulden und derivative Finanzinstrumente mi	22.300,00	22.321,64	21,64
2	3242	Auszahlungen für Zinsen aus derivativen Finanzinstrumenten ohne Grundgeschäft	0,00	0,00	0,00
2	3243	Auszahlung aus Gewinnentnahmen von marktbestimmten Betrieben	0,00	0,00	0,00
2	3244	Sonstige Auszahlungen aus Finanzaufwendungen	400,00	0,00	-400,00
<b>SU</b>	<b>32</b>	<b>Summe Auszahlungen operative Gebarung</b>	<b>49.357.400,00</b>	<b>45.645.785,33</b>	<b>-3.711.614,67</b>
<b>SA1</b>	<b>SA1</b>	<b>Saldo (1) Geldfluss aus der Operativen Gebarung (31 - 32)</b>	<b>-6.144.800,00</b>	<b>-838.338,67</b>	<b>5.306.461,33</b>
<b>1</b>	<b>331</b>	<b>Einzahlungen aus der Investitionstätigkeit</b>	<b>0,00</b>	<b>1.278.079,91</b>	<b>1.278.079,91</b>
2	3311	Einzahlungen aus der Veräußerung von immateriellem Vermögen	0,00	0,00	0,00
2	3312	Einzahlungen aus der Veräußerung von Grundstücken und Grundstückeinrichtungen	0,00	565.891,05	565.891,05
2	3313	Einzahlungen aus der Veräußerung von Gebäuden und Bauten	0,00	663.201,36	663.201,36
2	3314	Einzahlungen aus der Veräußerung von technischen Anlagen, Fahrzeuge und Maschinen	0,00	48.987,50	48.987,50
2	3315	Einzahlungen aus der Veräußerung von Amts-, Betriebs- und Geschäftsausstattung	0,00	0,00	0,00
2	3316	Einzahlungen aus der Veräußerung von Kulturgütern	0,00	0,00	0,00
2	3317	Einzahlungen aus der Veräußerung von Beteiligungen	0,00	0,00	0,00
2	3318	Einzahlungen aus der Veräußerung von kofinanzierten Schutzbauten	0,00	0,00	0,00
<b>1</b>	<b>332</b>	<b>Einzahlungen aus der Rückzahlung von Darlehen sowie gewährten Vorschüssen</b>	<b>0,00</b>	<b>0,00</b>	<b>0,00</b>
2	3321	Einzahlungen aus Darlehen an Träger des öffentlichen Rechts	0,00	0,00	0,00
2	3322	Einzahlungen aus Darlehen an Beteiligungen	0,00	0,00	0,00
2	3323	Einzahlungen aus Darlehen an Unternehmen und Haushalte	0,00	0,00	0,00
2	3325	Einzahlungen aus Vorschüssen und Anzahlungen	0,00	0,00	0,00
<b>1</b>	<b>333</b>	<b>Einzahlungen aus Kapitaltransfers</b>	<b>624.000,00</b>	<b>816.128,07</b>	<b>192.128,07</b>
2	3331	Kapitaltransferzahlungen von Trägern des öffentlichen Rechts	624.000,00	537.504,11	-86.495,89
2	3332	Kapitaltransferzahlungen von Beteiligungen	0,00	0,00	0,00
2	3333	Kapitaltransferzahlungen von Unternehmen	0,00	276.323,96	276.323,96
2	3334	Kapitaltransferzahlungen von Haushalten und Organisationen ohne Erwerbscharakter	0,00	2.300,00	2.300,00
2	3335	Kapitaltransferzahlungen vom Ausland	0,00	0,00	0,00
<b>SU</b>	<b>33</b>	<b>Summe Einzahlungen investive Gebarung</b>	<b>624.000,00</b>	<b>2.094.207,98</b>	<b>1.470.207,98</b>
<b>1</b>	<b>341</b>	<b>Auszahlungen aus der Investitionstätigkeit</b>	<b>2.651.800,00</b>	<b>2.637.376,75</b>	<b>-14.423,25</b>
2	3411	Auszahlungen für den Erwerb von immateriellem Vermögen	500,00	16.250,39	15.750,39
2	3412	Auszahlungen für den Erwerb von Grundstücken und Grundstückseinrichtungen	1.690.800,00	1.555.850,22	-134.949,78
2	3413	Auszahlungen für den Erwerb von Gebäuden und Bauten	270.600,00	308.216,50	37.616,50
2	3414	Auszahlungen für den Erwerb von technischen Anlagen, Fahrzeuge und Maschinen	531.300,00	532.187,96	887,96
2	3415	Auszahlungen für den Erwerb von Amts-, Betriebs- und Geschäftsausstattung	158.600,00	224.871,68	66.271,68
2	3416	Auszahlungen für den Erwerb von Kulturgütern	0,00	0,00	0,00
2	3417	Auszahlungen für den Erwerb von Beteiligungen	0,00	0,00	0,00
2	3418	Auszahlungen für den Erwerb von kofinanzierten Schutzbauten	0,00	0,00	0,00
<b>1</b>	<b>342</b>	<b>Auszahlungen von gewährten Darlehen sowie gewährten Vorschüssen</b>	<b>0,00</b>	<b>0,00</b>	<b>0,00</b>
2	3421	Auszahlung von Darlehen an Träger des öffentlichen Rechts	0,00	0,00	0,00
2	3422	Auszahlung von Darlehen an Beteiligungen	0,00	0,00	0,00

**Finanzierungsrechnung 2022 - Bereichsbudget 8 / Dienstleistungen**

Ebene	Code	Mittelverwendungs- und aufbringungsgruppen	VA 2022	RA 2022	Differenz
2	3423	Auszahlung von Darlehen an Unternehmen und Haushalte	0,00	0,00	0,00
2	3425	Auszahlungen von Vorschüssen und Anzahlungen	0,00	0,00	0,00
<b>1</b>	<b>343</b>	<b>Auszahlungen aus Kapitaltransfers</b>	<b>1.900,00</b>	<b>0,00</b>	<b>-1.900,00</b>
2	3431	Kapitaltransferzahlungen an Träger des öffentlichen Rechts	0,00	0,00	0,00
2	3432	Kapitaltransferzahlungen an Beteiligungen	0,00	0,00	0,00
2	3433	Kapitaltransferzahlungen an Unternehmen (Finanzunternehmen)	1.900,00	0,00	-1.900,00
2	3434	Kapitaltransferzahlungen an Haushalte und Organisationen ohne Erwerbscharakter	0,00	0,00	0,00
2	3435	Kapitaltransferzahlungen an das Ausland	0,00	0,00	0,00
<b>SU</b>	<b>34</b>	<b>Summe Auszahlungen investive Gebarung</b>	<b>2.653.700,00</b>	<b>2.637.376,75</b>	<b>-16.323,25</b>
<b>SA2</b>	<b>SA2</b>	<b>Saldo (2) Geldfluss aus der Investiven Gebarung (33 - 34)</b>	<b>-2.029.700,00</b>	<b>-543.168,77</b>	<b>1.486.531,23</b>
<b>SA3</b>	<b>SA3</b>	<b>Saldo (3) Nettofinanzierungssaldo (Saldo 1+ Saldo 2)</b>	<b>-8.174.500,00</b>	<b>-1.381.507,44</b>	<b>6.792.992,56</b>
<b>1</b>	<b>351</b>	<b>Einzahlungen aus der Aufnahme von Finanzschulden</b>	<b>0,00</b>	<b>0,00</b>	<b>0,00</b>
2	3511	Einzahlungen aus empfangenen Darlehen von öffentlichen Körperschaften und Rechtsträgern	0,00	0,00	0,00
2	3512	Einzahlungen aus empfangenen Darlehen von Beteiligungen	0,00	0,00	0,00
2	3513	Einzahlungen aus empfangenen Darlehen von Unternehmen und privaten Haushalten	0,00	0,00	0,00
2	3514	Einzahlungen aus Finanzschulden (Finanzunternehmen)	0,00	0,00	0,00
<b>1</b>	<b>353</b>	<b>Einzahlungen infolge eines Kapitaltausch bei derivativen Finanzinstrumenten mit Grundgeschäft</b>	<b>0,00</b>	<b>0,00</b>	<b>0,00</b>
2	3530	Einzahlungen infolge eines Kapitaltausch bei derivativen Finanzinstrumenten mit Grundgeschäft	0,00	0,00	0,00
<b>1</b>	<b>355</b>	<b>Einzahlungen aus dem Abgang von Finanzinstrumenten</b>	<b>0,00</b>	<b>0,00</b>	<b>0,00</b>
2	3550	Einzahlungen aus dem Abgang von Finanzinstrumenten	0,00	0,00	0,00
<b>SU</b>	<b>35</b>	<b>Summe Einzahlungen aus der Finanzierungstätigkeit</b>	<b>0,00</b>	<b>0,00</b>	<b>0,00</b>
<b>1</b>	<b>361</b>	<b>Auszahlungen aus der Tilgung von Finanzschulden</b>	<b>260.000,00</b>	<b>256.626,16</b>	<b>-3.373,84</b>
2	3611	Auszahlungen aus empfangenen Darlehen von öffentlichen Körperschaften und Rechtsträgern	49.600,00	46.274,85	-3.325,15
2	3612	Auszahlungen aus empfangenen Darlehen von Beteiligungen	0,00	0,00	0,00
2	3613	Auszahlungen aus empfangenen Darlehen von Unternehmen und privaten Haushalten	0,00	0,00	0,00
2	3614	Auszahlungen aus Finanzschulden	210.400,00	210.351,31	-48,69
2	3615	Auszahlung aus der Rückzahlung von Leasingverbindlichkeiten	0,00	0,00	0,00
<b>1</b>	<b>363</b>	<b>Auszahlungen infolge eines Kapitaltausch bei derivativen Finanzinstrumenten mit Grundgeschäft</b>	<b>0,00</b>	<b>0,00</b>	<b>0,00</b>
2	3630	Auszahlungen infolge eines Kapitaltausch bei derivativen Finanzinstrumenten mit Grundgeschäft	0,00	0,00	0,00
<b>1</b>	<b>365</b>	<b>Auszahlungen für den Erwerb von Finanzinstrumenten</b>	<b>0,00</b>	<b>0,00</b>	<b>0,00</b>
2	3650	Auszahlungen für den Erwerb von Finanzinstrumenten	0,00	0,00	0,00
<b>SU</b>	<b>36</b>	<b>Summe Auszahlungen aus der Finanzierungstätigkeit</b>	<b>260.000,00</b>	<b>256.626,16</b>	<b>-3.373,84</b>
<b>SA4</b>	<b>SA4</b>	<b>Saldo (4) Geldfluss aus der Finanzierungstätigkeit (35 - 36)</b>	<b>-260.000,00</b>	<b>-256.626,16</b>	<b>3.373,84</b>
<b>SA5</b>	<b>SA5</b>	<b>Saldo (5) Geldfluss aus der voranschlagswirksamen Gebarung (Saldo 3 + Saldo 4)</b>	<b>-8.434.500,00</b>	<b>-1.638.133,60</b>	<b>6.796.366,40</b>
<b>1</b>	<b>411</b>	<b>Einzahlungen aus nicht voranschlagswirksamen Forderungen</b>	<b>0,00</b>	<b>0,00</b>	<b>0,00</b>
2	4110	Einzahlungen aus nicht voranschlagswirksamen Forderungen	0,00	0,00	0,00
<b>1</b>	<b>412</b>	<b>Einzahlungen aus nicht voranschlagswirksamen Verbindlichkeiten</b>	<b>0,00</b>	<b>0,00</b>	<b>0,00</b>
2	4120	Einzahlungen aus nicht voranschlagswirksamen Verbindlichkeiten	0,00	0,00	0,00
<b>1</b>	<b>413</b>	<b>Einzahlungen aus der Aufnahme von zur Kassenstärkung eingegangenen Geldverbindlichkeiten (Barvorlagen)</b>	<b>0,00</b>	<b>0,00</b>	<b>0,00</b>

Finanzierungsrechnung 2022 - Bereichsbudget 8 / Dienstleistungen

Ebene	Code	Mittelverwendungs- und aufbringungsgruppen	VA 2022	RA 2022	Differenz
2	4130	Einzahlungen aus der Aufnahme von zur Kassenstärkung eingegangenen Geldverbindlichkeiten (Barvorlagen)	0,00	0,00	0,00
SU	41	<b>Summe Einzahlungen aus der nicht voranschlagswirksamen Gebarung</b>	<b>0,00</b>	<b>0,00</b>	<b>0,00</b>
1	421	<b>Auszahlungen aus nicht voranschlagswirksamen Forderungen</b>	<b>0,00</b>	<b>0,00</b>	<b>0,00</b>
2	4210	Auszahlungen aus nicht voranschlagswirksamen Forderungen	0,00	0,00	0,00
1	422	<b>Auszahlungen aus nicht voranschlagswirksamen Verbindlichkeiten</b>	<b>0,00</b>	<b>0,00</b>	<b>0,00</b>
2	4220	Auszahlungen aus nicht voranschlagswirksamen Verbindlichkeiten	0,00	0,00	0,00
1	423	<b>Auszahlungen zur Tilgung von zur Kassenstärkung eingegangenen Geldverbindlichkeiten (Barvorlagen)</b>	<b>0,00</b>	<b>0,00</b>	<b>0,00</b>
2	4230	Auszahlungen zur Tilgung von zur Kassenstärkung eingegangenen Geldverbindlichkeiten (Barvorlagen)	0,00	0,00	0,00
SU	42	<b>Summe Auszahlungen aus der nicht voranschlagswirksamen Gebarung</b>	<b>0,00</b>	<b>0,00</b>	<b>0,00</b>
SA6	SA6	<b>Geldfluss aus der nicht voranschlagswirksamen Gebarung</b>	<b>0,00</b>	<b>0,00</b>	<b>0,00</b>
SA7	SA7	<b>Veränderung an Liquidem Mitteln (Saldo 5 + Saldo 6)</b>	<b>-8.434.500,00</b>	<b>-1.638.133,60</b>	<b>6.796.366,40</b>

Finanzierungsrechnung 2022 - Bereichsbudget 9 / Finanzwirtschaft

Ebene	Code	Mittelverwendungs- und aufbringungsgruppen	VA 2022	RA 2022	Differenz
<b>1</b>	<b>311</b>	<b>Einzahlungen aus der operativen Verwaltungstätigkeit</b>	<b>151.823.700,00</b>	<b>167.402.649,76</b>	<b>15.578.949,76</b>
2	3111	Einzahlungen aus eigenen Abgaben	59.735.100,00	62.903.164,02	3.168.064,02
2	3112	Einzahlungen aus Ertragsanteilen	91.850.000,00	104.282.120,66	12.432.120,66
2	3113	Einzahlungen aus Gebühren	0,00	0,00	0,00
2	3114	Einzahlungen aus Leistungen	232.600,00	211.146,18	-21.453,82
2	3115	Einzahlungen aus Besitz und wirtschaftlicher Tätigkeit	0,00	0,00	0,00
2	3116	Einzahlungen aus Veräußerung von geringwertigen Wirtschaftsgütern (GWG) und sonstige Einzahlungen	6.000,00	6.218,90	218,90
<b>1</b>	<b>312</b>	<b>Einzahlungen aus Transfers (ohne Kapitaltransfers)</b>	<b>6.235.600,00</b>	<b>7.931.284,26</b>	<b>1.695.684,26</b>
2	3121	Transferzahlungen von Trägern des öffentlichen Rechts	6.235.600,00	7.931.284,26	1.695.684,26
2	3122	Transferzahlungen von Beteiligungen	0,00	0,00	0,00
2	3123	Transferzahlungen von Unternehmen (inkl. Finanzunternehmen)	0,00	0,00	0,00
2	3124	Transferzahlungen von Haushalte und Organisationen ohne Erwerbscharakter	0,00	0,00	0,00
2	3125	Transferzahlungen vom Ausland	0,00	0,00	0,00
2	3126	Investitions- und Tilgungszuschüsse zwischen Unternehmungen und Betrieben der Gebietskörperschaft und der Gebietskörperschaft	0,00	0,00	0,00
<b>1</b>	<b>313</b>	<b>Einzahlungen aus Finanzerträgen</b>	<b>1.000.000,00</b>	<b>1.249.373,17</b>	<b>249.373,17</b>
2	3131	Einzahlungen aus Zinserträgen	120.000,00	200.704,30	80.704,30
2	3133	Einzahlungen aus Gewinnentnahmen von marktbestimmten Betrieben	0,00	0,00	0,00
2	3134	Sonstige Einzahlungen aus Finanzerträgen	0,00	0,00	0,00
2	3135	Einzahlungen aus Dividenden/Gewinnausschüttungen	880.000,00	1.048.668,87	168.668,87
<b>SU</b>	<b>31</b>	<b>Summe Einzahlungen operative Gebarung</b>	<b>159.059.300,00</b>	<b>176.583.307,19</b>	<b>17.524.007,19</b>
<b>1</b>	<b>321</b>	<b>Auszahlungen aus Personalaufwand</b>	<b>2.384.600,00</b>	<b>2.326.441,56</b>	<b>-58.158,44</b>
2	3211	Auszahlungen für Personalaufwand Bezüge, Nebengebühren, und Mehrleistungsvergütungen	1.970.100,00	1.919.570,82	-50.529,18
2	3212	Auszahlungen für gesetzliche und freiwillige Sozialaufwendungen	401.900,00	395.279,34	-6.620,66
2	3213	Auszahlungen aus sonstigen Personalaufwand	12.600,00	11.591,40	-1.008,60
<b>1</b>	<b>322</b>	<b>Auszahlungen aus Sachaufwand (ohne Transferaufwand)</b>	<b>255.900,00</b>	<b>152.102,03</b>	<b>-103.797,97</b>
2	3221	Auszahlungen für Gebrauchs- und Verbrauchsgüter, Handelswaren	25.800,00	31.137,52	5.337,52
2	3222	Auszahlungen für Verwaltungs- und Betriebsaufwand	93.800,00	15.540,90	-78.259,10
2	3223	Auszahlungen für Leasing- und Mietaufwand	4.500,00	4.354,93	-145,07
2	3224	Auszahlungen für Instandhaltung	900,00	1.611,13	711,13
2	3225	Sonstige Auszahlungen aus Sachaufwand	130.900,00	99.457,55	-31.442,45
2	3226	Auszahlungen aus der Inanspruchnahme von Haftungen	0,00	0,00	0,00
<b>1</b>	<b>323</b>	<b>Auszahlungen aus Transfers (ohne Kapitaltransfers)</b>	<b>9.547.900,00</b>	<b>10.018.187,83</b>	<b>470.287,83</b>
2	3231	Transferzahlungen an Träger des öffentlichen Rechts	8.401.000,00	9.517.640,83	1.116.640,83
2	3232	Transferzahlungen an Beteiligungen	1.146.400,00	500.000,00	-646.400,00
2	3233	Transferzahlungen an Unternehmen (inkl. Finanzunternehmen)	0,00	0,00	0,00
2	3234	Transferzahlungen an Haushalte und Organisationen ohne Erwerbscharakter	500,00	547,00	47,00
2	3235	Transferzahlungen an das Ausland	0,00	0,00	0,00
2	3236	Investitions- und Tilgungszuschüsse zwischen Unternehmungen und Betrieben der Gebietskörperschaft und der Gebietskörperschaft	0,00	0,00	0,00
<b>1</b>	<b>324</b>	<b>Auszahlungen aus Finanzaufwand</b>	<b>37.000,00</b>	<b>38.847,16</b>	<b>1.847,16</b>

**Finanzierungsrechnung 2022 - Bereichsbudget 9 / Finanzwirtschaft**

Ebene	Code	Mittelverwendungs- und aufbringungsgruppen	VA 2022	RA 2022	Differenz
2	3241	Auszahlungen für Zinsaufwand, für Finanzierungsleasing, für Forderungskauf, für Finanzschulden und derivative Finanzinstrumente mi	1.000,00	30,83	-969,17
2	3242	Auszahlungen für Zinsen aus derivativen Finanzinstrumenten ohne Grundgeschäft	0,00	0,00	0,00
2	3243	Auszahlung aus Gewinnentnahmen von marktbestimmten Betrieben	0,00	0,00	0,00
2	3244	Sonstige Auszahlungen aus Finanzaufwendungen	36.000,00	38.816,33	2.816,33
<b>SU</b>	<b>32</b>	<b>Summe Auszahlungen operative Gebarung</b>	<b>12.225.400,00</b>	<b>12.535.578,58</b>	<b>310.178,58</b>
<b>SA1</b>	<b>SA1</b>	<b>Saldo (1) Geldfluss aus der Operativen Gebarung (31 - 32)</b>	<b>146.833.900,00</b>	<b>164.047.728,61</b>	<b>17.213.828,61</b>
<b>1</b>	<b>331</b>	<b>Einzahlungen aus der Investitionstätigkeit</b>	<b>0,00</b>	<b>0,00</b>	<b>0,00</b>
2	3311	Einzahlungen aus der Veräußerung von immateriellem Vermögen	0,00	0,00	0,00
2	3312	Einzahlungen aus der Veräußerung von Grundstücken und Grundstückeinrichtungen	0,00	0,00	0,00
2	3313	Einzahlungen aus der Veräußerung von Gebäuden und Bauten	0,00	0,00	0,00
2	3314	Einzahlungen aus der Veräußerung von technischen Anlagen, Fahrzeuge und Maschinen	0,00	0,00	0,00
2	3315	Einzahlungen aus der Veräußerung von Amts-, Betriebs- und Geschäftsausstattung	0,00	0,00	0,00
2	3316	Einzahlungen aus der Veräußerung von Kulturgütern	0,00	0,00	0,00
2	3317	Einzahlungen aus der Veräußerung von Beteiligungen	0,00	0,00	0,00
2	3318	Einzahlungen aus der Veräußerung von kofinanzierten Schutzbauten	0,00	0,00	0,00
<b>1</b>	<b>332</b>	<b>Einzahlungen aus der Rückzahlung von Darlehen sowie gewährten Vorschüssen</b>	<b>0,00</b>	<b>0,00</b>	<b>0,00</b>
2	3321	Einzahlungen aus Darlehen an Träger des öffentlichen Rechts	0,00	0,00	0,00
2	3322	Einzahlungen aus Darlehen an Beteiligungen	0,00	0,00	0,00
2	3323	Einzahlungen aus Darlehen an Unternehmen und Haushalte	0,00	0,00	0,00
2	3325	Einzahlungen aus Vorschüssen und Anzahlungen	0,00	0,00	0,00
<b>1</b>	<b>333</b>	<b>Einzahlungen aus Kapitaltransfers</b>	<b>0,00</b>	<b>0,00</b>	<b>0,00</b>
2	3331	Kapitaltransferzahlungen von Trägern des öffentlichen Rechts	0,00	0,00	0,00
2	3332	Kapitaltransferzahlungen von Beteiligungen	0,00	0,00	0,00
2	3333	Kapitaltransferzahlungen von Unternehmen	0,00	0,00	0,00
2	3334	Kapitaltransferzahlungen von Haushalten und Organisationen ohne Erwerbscharakter	0,00	0,00	0,00
2	3335	Kapitaltransferzahlungen vom Ausland	0,00	0,00	0,00
<b>SU</b>	<b>33</b>	<b>Summe Einzahlungen investive Gebarung</b>	<b>0,00</b>	<b>0,00</b>	<b>0,00</b>
<b>1</b>	<b>341</b>	<b>Auszahlungen aus der Investitionstätigkeit</b>	<b>1.000,00</b>	<b>1.852.180,05</b>	<b>1.851.180,05</b>
2	3411	Auszahlungen für den Erwerb von immateriellem Vermögen	1.000,00	0,00	-1.000,00
2	3412	Auszahlungen für den Erwerb von Grundstücken und Grundstückseinrichtungen	0,00	0,00	0,00
2	3413	Auszahlungen für den Erwerb von Gebäuden und Bauten	0,00	0,00	0,00
2	3414	Auszahlungen für den Erwerb von technischen Anlagen, Fahrzeuge und Maschinen	0,00	0,00	0,00
2	3415	Auszahlungen für den Erwerb von Amts-, Betriebs- und Geschäftsausstattung	0,00	0,00	0,00
2	3416	Auszahlungen für den Erwerb von Kulturgütern	0,00	0,00	0,00
2	3417	Auszahlungen für den Erwerb von Beteiligungen	0,00	1.852.180,05	1.852.180,05
2	3418	Auszahlungen für den Erwerb von kofinanzierten Schutzbauten	0,00	0,00	0,00
<b>1</b>	<b>342</b>	<b>Auszahlungen von gewährten Darlehen sowie gewährten Vorschüssen</b>	<b>0,00</b>	<b>0,00</b>	<b>0,00</b>
2	3421	Auszahlung von Darlehen an Träger des öffentlichen Rechts	0,00	0,00	0,00
2	3422	Auszahlung von Darlehen an Beteiligungen	0,00	0,00	0,00

Finanzierungsrechnung 2022 - Bereichsbudget 9 / Finanzwirtschaft

Ebene	Code	Mittelverwendungs- und aufbringungsgruppen	VA 2022	RA 2022	Differenz
2	3423	Auszahlung von Darlehen an Unternehmen und Haushalte	0,00	0,00	0,00
2	3425	Auszahlungen von Vorschüssen und Anzahlungen	0,00	0,00	0,00
<b>1</b>	<b>343</b>	<b>Auszahlungen aus Kapitaltransfers</b>	<b>1.858.100,00</b>	<b>0,00</b>	<b>-1.858.100,00</b>
2	3431	Kapitaltransferzahlungen an Träger des öffentlichen Rechts	0,00	0,00	0,00
2	3432	Kapitaltransferzahlungen an Beteiligungen	1.858.100,00	0,00	-1.858.100,00
2	3433	Kapitaltransferzahlungen an Unternehmen (Finanzunternehmen)	0,00	0,00	0,00
2	3434	Kapitaltransferzahlungen an Haushalte und Organisationen ohne Erwerbscharakter	0,00	0,00	0,00
2	3435	Kapitaltransferzahlungen an das Ausland	0,00	0,00	0,00
<b>SU</b>	<b>34</b>	<b>Summe Auszahlungen investive Gebarung</b>	<b>1.859.100,00</b>	<b>1.852.180,05</b>	<b>-6.919,95</b>
<b>SA2</b>	<b>SA2</b>	<b>Saldo (2) Geldfluss aus der Investiven Gebarung (33 - 34)</b>	<b>-1.859.100,00</b>	<b>-1.852.180,05</b>	<b>6.919,95</b>
<b>SA3</b>	<b>SA3</b>	<b>Saldo (3) Nettofinanzierungssaldo (Saldo 1+ Saldo 2)</b>	<b>144.974.800,00</b>	<b>162.195.548,56</b>	<b>17.220.748,56</b>
<b>1</b>	<b>351</b>	<b>Einzahlungen aus der Aufnahme von Finanzschulden</b>	<b>0,00</b>	<b>0,00</b>	<b>0,00</b>
2	3511	Einzahlungen aus empfangenen Darlehen von öffentlichen Körperschaften und Rechtsträgern	0,00	0,00	0,00
2	3512	Einzahlungen aus empfangenen Darlehen von Beteiligungen	0,00	0,00	0,00
2	3513	Einzahlungen aus empfangenen Darlehen von Unternehmen und privaten Haushalten	0,00	0,00	0,00
2	3514	Einzahlungen aus Finanzschulden (Finanzunternehmen)	0,00	0,00	0,00
<b>1</b>	<b>353</b>	<b>Einzahlungen infolge eines Kapitaltausch bei derivativen Finanzinstrumenten mit Grundgeschäft</b>	<b>0,00</b>	<b>0,00</b>	<b>0,00</b>
2	3530	Einzahlungen infolge eines Kapitaltausch bei derivativen Finanzinstrumenten mit Grundgeschäft	0,00	0,00	0,00
<b>1</b>	<b>355</b>	<b>Einzahlungen aus dem Abgang von Finanzinstrumenten</b>	<b>0,00</b>	<b>0,00</b>	<b>0,00</b>
2	3550	Einzahlungen aus dem Abgang von Finanzinstrumenten	0,00	0,00	0,00
<b>SU</b>	<b>35</b>	<b>Summe Einzahlungen aus der Finanzierungstätigkeit</b>	<b>0,00</b>	<b>0,00</b>	<b>0,00</b>
<b>1</b>	<b>361</b>	<b>Auszahlungen aus der Tilgung von Finanzschulden</b>	<b>1.051.200,00</b>	<b>1.051.163,58</b>	<b>-36,42</b>
2	3611	Auszahlungen aus empfangenen Darlehen von öffentlichen Körperschaften und Rechtsträgern	0,00	0,00	0,00
2	3612	Auszahlungen aus empfangenen Darlehen von Beteiligungen	0,00	0,00	0,00
2	3613	Auszahlungen aus empfangenen Darlehen von Unternehmen und privaten Haushalten	0,00	0,00	0,00
2	3614	Auszahlungen aus Finanzschulden	1.051.200,00	1.051.163,58	-36,42
2	3615	Auszahlung aus der Rückzahlung von Leasingverbindlichkeiten	0,00	0,00	0,00
<b>1</b>	<b>363</b>	<b>Auszahlungen infolge eines Kapitaltausch bei derivativen Finanzinstrumenten mit Grundgeschäft</b>	<b>0,00</b>	<b>0,00</b>	<b>0,00</b>
2	3630	Auszahlungen infolge eines Kapitaltausch bei derivativen Finanzinstrumenten mit Grundgeschäft	0,00	0,00	0,00
<b>1</b>	<b>365</b>	<b>Auszahlungen für den Erwerb von Finanzinstrumenten</b>	<b>0,00</b>	<b>0,00</b>	<b>0,00</b>
2	3650	Auszahlungen für den Erwerb von Finanzinstrumenten	0,00	0,00	0,00
<b>SU</b>	<b>36</b>	<b>Summe Auszahlungen aus der Finanzierungstätigkeit</b>	<b>1.051.200,00</b>	<b>1.051.163,58</b>	<b>-36,42</b>
<b>SA4</b>	<b>SA4</b>	<b>Saldo (4) Geldfluss aus der Finanzierungstätigkeit (35 - 36)</b>	<b>-1.051.200,00</b>	<b>-1.051.163,58</b>	<b>36,42</b>
<b>SA5</b>	<b>SA5</b>	<b>Saldo (5) Geldfluss aus der voranschlagswirksamen Gebarung (Saldo 3 + Saldo 4)</b>	<b>143.923.600,00</b>	<b>161.144.384,98</b>	<b>17.220.784,98</b>
<b>1</b>	<b>411</b>	<b>Einzahlungen aus nicht voranschlagswirksamen Forderungen</b>	<b>0,00</b>	<b>0,00</b>	<b>0,00</b>
2	4110	Einzahlungen aus nicht voranschlagswirksamen Forderungen	0,00	0,00	0,00
<b>1</b>	<b>412</b>	<b>Einzahlungen aus nicht voranschlagswirksamen Verbindlichkeiten</b>	<b>0,00</b>	<b>0,00</b>	<b>0,00</b>
2	4120	Einzahlungen aus nicht voranschlagswirksamen Verbindlichkeiten	0,00	0,00	0,00
<b>1</b>	<b>413</b>	<b>Einzahlungen aus der Aufnahme von zur Kassenstärkung eingegangenen Geldverbindlichkeiten (Barvorlagen)</b>	<b>0,00</b>	<b>0,00</b>	<b>0,00</b>

Finanzierungsrechnung 2022 - Bereichsbudget 9 / Finanzwirtschaft

Ebene	Code	Mittelverwendungs- und aufbringungsgruppen	VA 2022	RA 2022	Differenz
2	4130	Einzahlungen aus der Aufnahme von zur Kassenstärkung eingegangenen Geldverbindlichkeiten (Barvorlagen)	0,00	0,00	0,00
SU	41	<b>Summe Einzahlungen aus der nicht voranschlagswirksamen Gebarung</b>	<b>0,00</b>	<b>0,00</b>	<b>0,00</b>
1	421	<b>Auszahlungen aus nicht voranschlagswirksamen Forderungen</b>	<b>0,00</b>	<b>0,00</b>	<b>0,00</b>
2	4210	Auszahlungen aus nicht voranschlagswirksamen Forderungen	0,00	0,00	0,00
1	422	<b>Auszahlungen aus nicht voranschlagswirksamen Verbindlichkeiten</b>	<b>0,00</b>	<b>0,00</b>	<b>0,00</b>
2	4220	Auszahlungen aus nicht voranschlagswirksamen Verbindlichkeiten	0,00	0,00	0,00
1	423	<b>Auszahlungen zur Tilgung von zur Kassenstärkung eingegangenen Geldverbindlichkeiten (Barvorlagen)</b>	<b>0,00</b>	<b>0,00</b>	<b>0,00</b>
2	4230	Auszahlungen zur Tilgung von zur Kassenstärkung eingegangenen Geldverbindlichkeiten (Barvorlagen)	0,00	0,00	0,00
SU	42	<b>Summe Auszahlungen aus der nicht voranschlagswirksamen Gebarung</b>	<b>0,00</b>	<b>0,00</b>	<b>0,00</b>
SA6	SA6	<b>Geldfluss aus der nicht voranschlagswirksamen Gebarung</b>	<b>0,00</b>	<b>0,00</b>	<b>0,00</b>
SA7	SA7	<b>Veränderung an Liquiden Mitteln (Saldo 5 + Saldo 6)</b>	<b>143.923.600,00</b>	<b>161.144.384,98</b>	<b>17.220.784,98</b>



**Vermögensrechnung 2022 - Gesamthaushalt**

Ebene	Position	Code	Mittelverwendungs- und aufbringungsgruppen	RA 2022	RA 2021	Differenz
<b>0</b>	<b>A</b>	<b>10</b>	<b>LANGFRISTIGES VERMÖGEN</b>	<b>636.219.383,40</b>	<b>629.918.455,11</b>	<b>6.300.928,29</b>
<b>1</b>	<b>A.I</b>	<b>101</b>	<b>Immaterielle Vermögenswerte</b>	<b>170.505,00</b>	<b>129.045,00</b>	<b>41.460,00</b>
2	A.I.1	1010	Immaterielle Vermögenswerte	170.505,00	129.045,00	41.460,00
<b>1</b>	<b>A.II</b>	<b>102</b>	<b>Sachanlagen</b>	<b>451.962.588,00</b>	<b>452.078.033,80</b>	<b>-115.445,80</b>
2	A.II.1	1021	Grundstücke, Grundstückseinrichtungen und Infrastruktur	350.364.643,04	348.975.674,87	1.388.968,17
2	A.II.2	1022	Gebäude und Bauten	83.082.329,00	82.936.576,00	145.753,00
2	A.II.3	1023	Wasser- und Abwasserbauten und -anlagen	41.126,00	0,00	41.126,00
2	A.II.4	1024	Sonderanlagen	3.650.971,00	3.558.433,42	92.537,58
2	A.II.5	1025	Technische Anlagen, Fahrzeuge und Maschinen	7.079.001,00	6.465.759,00	613.242,00
2	A.II.6	1026	Amts-, Betriebs- und Geschäftsausstattung	3.511.921,09	3.615.703,00	-103.781,91
2	A.II.7	1027	Kulturgüter	2.898.208,28	3.025.741,28	-127.533,00
2	A.II.8	1028	Geleistete Anzahlungen für Anlagen und Anlagen in Bau	272.365,59	2.418.060,23	-2.145.694,64
2	A.II.9	1029	Kofinanzierte Schutzbauten	1.062.023,00	1.082.086,00	-20.063,00
<b>1</b>	<b>A.III</b>	<b>103</b>	<b>Aktive Finanzinstrumente/Langfristige Finanzvermögen</b>	<b>0,00</b>	<b>0,00</b>	<b>0,00</b>
2	A.III.1	1031	Bis zur Endfälligkeit gehaltene Finanzinstrumente	0,00	0,00	0,00
2	A.III.2	1032	Zur Veräußerung verfügbare Finanzinstrumente	0,00	0,00	0,00
2	A.III.3	1033	Partizipations- und Hybridkapital	0,00	0,00	0,00
2	A.III.4	1034	Derivative Finanzinstrumente ohne Grundgeschäft	0,00	0,00	0,00
<b>1</b>	<b>A.IV</b>	<b>104</b>	<b>Beteiligungen</b>	<b>168.537.563,56</b>	<b>162.065.588,49</b>	<b>6.471.975,07</b>
2	A.IV.1	1041	Beteiligungen an verbundenen Unternehmen	155.871.295,32	149.398.347,90	6.472.947,42
2	A.IV.2	1042	Beteiligungen an assoziierten Unternehmen	0,00	0,00	0,00
2	A.IV.3	1043	Sonstige Beteiligungen	12.666.268,24	12.667.240,59	-972,35
2	A.IV.4	1044	Verwaltete Einrichtungen, die der Kontrolle unterliegen	0,00	0,00	0,00
<b>1</b>	<b>A.V</b>	<b>106</b>	<b>Langfristige Forderungen</b>	<b>15.548.726,84</b>	<b>15.645.787,82</b>	<b>-97.060,98</b>
2	A.V.1	1061	Langfristige Forderungen aus Lieferungen und Leistungen	1.854,61	3.789,16	-1.934,55
2	A.V.2	1062	Langfristige Forderungen aus gewährten Darlehen	15.479.416,78	15.498.602,94	-19.186,16
2	A.V.3	1063	Sonstige langfristige Forderungen	67.455,45	143.395,72	-75.940,27
<b>0</b>	<b>B</b>	<b>11</b>	<b>KURZFRISTIGES VERMÖGEN</b>	<b>80.416.375,09</b>	<b>51.199.706,81</b>	<b>29.216.668,28</b>
<b>1</b>	<b>B.I</b>	<b>113</b>	<b>Kurzfristige Forderungen</b>	<b>5.036.683,01</b>	<b>5.922.695,04</b>	<b>-886.012,03</b>
2	B.I.1	1131	Kurzfristige Forderungen aus Lieferungen und Leistungen	2.435.677,90	1.598.704,57	836.973,33
2	B.I.2	1132	Kurzfristige Forderungen aus Abgaben	613.246,20	543.612,93	69.633,27
2	B.I.3	1133	Sonstige kurzfristige Forderungen	543.277,64	2.439.516,81	-1.896.239,17
2	B.I.4	1134	Sonstige kurzfristige Forderungen (nicht voranschlagswirksame Gebarung)	1.444.481,27	1.340.860,73	103.620,54
<b>1</b>	<b>B.II</b>	<b>114</b>	<b>Vorräte</b>	<b>355.791,55</b>	<b>331.960,11</b>	<b>23.831,44</b>
2	B.II.1	1141	Vorräte	355.791,55	331.960,11	23.831,44
2	B.II.2	1142	Gegebene Anzahlungen auf Vorräte	0,00	0,00	0,00
<b>1</b>	<b>B.III</b>	<b>115</b>	<b>Liquide Mittel</b>	<b>73.845.398,29</b>	<b>43.709.914,56</b>	<b>30.135.483,73</b>
2	B.III.1	1151	Kassa, Bankguthaben, Schecks	6.026.929,61	5.085.168,41	941.761,20
2	B.III.2	1152	Zahlungsmittelreserven	67.818.468,68	38.624.746,15	29.193.722,53

**Vermögensrechnung 2022 - Gesamthaushalt**

Ebene	Position	Code	Mittelverwendungs- und aufbringungsgruppen	RA 2022	RA 2021	Differenz
1	<b>B.IV</b>	<b>116</b>	<b>Aktive Finanzinstrumente/Kurzfristige Finanzvermögen</b>	<b>0,00</b>	<b>0,00</b>	<b>0,00</b>
2	B.IV.1	1160	Aktive Finanzinstrumente/Kurzfristige Finanzvermögen	0,00	0,00	0,00
1	<b>B.V</b>	<b>117</b>	<b>Aktive Rechnungsabgrenzung</b>	<b>1.178.502,24</b>	<b>1.235.137,10</b>	<b>-56.634,86</b>
2	B.V.1	1170	Aktive Rechnungsabgrenzung	1.178.502,24	1.235.137,10	-56.634,86
<b>SU</b>			<b>SUMME AKTIVA (10 + 11)</b>	<b>716.635.758,49</b>	<b>681.118.161,92</b>	<b>35.517.596,57</b>
0	<b>C</b>	<b>12</b>	<b>NETTOVERMÖGEN (AUSGLEICHSPOSTEN)</b>	<b>237.102.137,40</b>	<b>158.083.928,07</b>	<b>79.018.209,33</b>
1	<b>C.I</b>	<b>121</b>	<b>Saldo der Eröffnungsbilanz</b>	<b>4.640.107,97</b>	<b>4.640.107,97</b>	<b>0,00</b>
2	C.I	1210	Saldo der Eröffnungsbilanz	4.640.107,97	4.640.107,97	0,00
1	<b>C.II</b>	<b>122</b>	<b>Kumuliertes Nettoergebnis</b>	<b>85.448.985,52</b>	<b>42.553.592,83</b>	<b>42.895.392,69</b>
2	C.II	1220	Kumuliertes Nettoergebnis	85.448.985,52	42.553.592,83	42.895.392,69
1	<b>C.III</b>	<b>123</b>	<b>Haushaltsrücklagen</b>	<b>67.818.468,68</b>	<b>38.624.746,15</b>	<b>29.193.722,53</b>
2	C.III.1	1230	Haushaltsrücklagen	67.818.468,68	38.624.746,15	29.193.722,53
1	<b>C.IV</b>	<b>124</b>	<b>Neubewertungsrücklagen (Umbewertungskonto)</b>	<b>79.194.575,23</b>	<b>72.265.481,12</b>	<b>6.929.094,11</b>
2	C.IV.1	1240	Neubewertungsrücklagen (Umbewertungskonto)	79.194.575,23	72.265.481,12	6.929.094,11
1	<b>C.V</b>	<b>125</b>	<b>Fremdwährungsumrechnungsrücklagen</b>	<b>0,00</b>	<b>0,00</b>	<b>0,00</b>
2	C.V.1	1250	Fremdwährungsumrechnungsrücklagen	0,00	0,00	0,00
0	<b>D</b>	<b>13</b>	<b>SONDERPOSTEN INVESTITIONSZUSCHÜSSE (KAPITALTRANSFERS)</b>	<b>65.916.443,74</b>	<b>62.451.093,85</b>	<b>3.465.349,89</b>
1	<b>D.I</b>	<b>131</b>	<b>Investitionszuschüsse</b>	<b>65.916.443,74</b>	<b>62.451.093,85</b>	<b>3.465.349,89</b>
2	D.I.1	1311	Investitionszuschüsse von Trägern öffentlichen Rechts	56.951.906,84	56.128.420,13	823.486,71
2	D.I.2	1312	Investitionszuschüsse von Beteiligungen	0,00	0,00	0,00
2	D.I.3	1313	Investitionszuschüsse von übrigen	8.964.536,90	6.322.673,72	2.641.863,18
0	<b>E</b>	<b>14</b>	<b>LANGFRISTIGE FREMDMITTEL</b>	<b>391.276.052,28</b>	<b>440.500.444,21</b>	<b>-49.224.391,93</b>
1	<b>E.I</b>	<b>141</b>	<b>Langfristige Finanzschulden, netto</b>	<b>9.871.989,84</b>	<b>11.949.319,24</b>	<b>-2.077.329,40</b>
2	E.I.1	1411	Langfristige Finanzschulden	9.871.989,84	11.949.319,24	-2.077.329,40
2	E.I.2	1412	Langfristige Forderungen aus derivativen Finanzinstrumenten mit Grundgeschäft (-)	0,00	0,00	0,00
2	E.I.3	1413	Langfristige Verbindlichkeiten aus derivativen Finanzinstrumenten mit Grundgeschäft	0,00	0,00	0,00
1	<b>E.II</b>	<b>142</b>	<b>Langfristige Verbindlichkeiten</b>	<b>13.895.102,02</b>	<b>15.975.393,11</b>	<b>-2.080.291,09</b>
2	E.II.1	1421	Langfristige Verbindlichkeiten aus Lieferungen und Leistungen	435.886,88	489.900,97	-54.014,09
2	E.II.2	1422	Leasingverbindlichkeiten	0,00	0,00	0,00
2	E.II.3	1423	Sonstige langfristige Verbindlichkeiten	13.459.215,14	15.485.492,14	-2.026.277,00
1	<b>E.III</b>	<b>143</b>	<b>Langfristige Rückstellungen</b>	<b>367.508.960,42</b>	<b>412.575.731,86</b>	<b>-45.066.771,44</b>
2	E.III.1	1431	Rückstellungen für Abfertigungen	9.932.479,47	10.955.494,28	-1.023.014,81
2	E.III.2	1432	Rückstellungen für Jubiläumswendungen	5.540.240,31	5.777.398,69	-237.158,38
2	E.III.3	1433	Rückstellungen für Haftungen	0,00	0,00	0,00
2	E.III.4	1434	Rückstellungen für Sanierungen von Altlasten	0,00	0,00	0,00
2	E.III.5	1435	Rückstellungen für Pensionen	351.836.240,64	395.642.838,89	-43.806.598,25
2	E.III.6	1436	Sonstige langfristige Rückstellungen	200.000,00	200.000,00	0,00
0	<b>F</b>	<b>15</b>	<b>KURZFRISTIGE FREMDMITTEL</b>	<b>22.341.125,07</b>	<b>20.082.695,79</b>	<b>2.258.429,28</b>
1	<b>F.I</b>	<b>151</b>	<b>Kurzfristige Finanzschulden, netto</b>	<b>0,00</b>	<b>0,00</b>	<b>0,00</b>

Vermögensrechnung 2022 - Gesamthaushalt

Ebene	Position	Code	Mittelverwendungs- und aufbringungsgruppen	RA 2022	RA 2021	Differenz
2	F.I.1	1511	Kurzfristige Finanzschulden	0,00	0,00	0,00
2	F.I.2	1512	Kurzfristige Forderungen aus derivativen Finanzinstrumenten mit Grundgeschäft (-)	0,00	0,00	0,00
2	F.I.3	1513	Kurzfristige Verbindlichkeiten aus derivativen Finanzinstrumenten mit Grundgeschäft	0,00	0,00	0,00
<b>1</b>	<b>F.II</b>	<b>152</b>	<b>Kurzfristige Verbindlichkeiten</b>	<b>16.701.988,36</b>	<b>14.524.620,28</b>	<b>2.177.368,08</b>
2	F.II.1	1521	Kurzfristige Verbindlichkeiten aus Lieferungen und Leistungen	12.163.327,56	10.715.769,33	1.447.558,23
2	F.II.2	1522	Kurzfristige Verbindlichkeiten aus Abgaben	24.572,91	336,46	24.236,45
2	F.II.3	1523	Sonstige, kurzfristige Verbindlichkeiten	6.250,00	55.750,00	-49.500,00
2	F.II.4	1524	Sonstige kurzfristige Verbindlichkeiten (nicht voranschlagswirksame Gebarung)	4.507.837,89	3.752.764,49	755.073,40
<b>1</b>	<b>F.III</b>	<b>153</b>	<b>Kurzfristige Rückstellungen</b>	<b>5.634.091,15</b>	<b>5.545.497,48</b>	<b>88.593,67</b>
2	F.III.1	1531	Rückstellungen für Prozesskosten	231.500,00	159.492,67	72.007,33
2	F.III.2	1532	Rückstellungen für ausstehende Rechnungen	0,00	0,00	0,00
2	F.III.3	1533	Rückstellungen für nicht konsumierte Urlaube	4.480.428,13	4.272.376,82	208.051,31
2	F.III.4	1534	Sonstige, kurzfristige Rückstellungen	922.163,02	1.113.627,99	-191.464,97
<b>1</b>	<b>F.IV</b>	<b>154</b>	<b>Passive Rechnungsabgrenzung</b>	<b>5.045,56</b>	<b>12.578,03</b>	<b>-7.532,47</b>
2	F.IV.1	1540	Passive Rechnungsabgrenzung	5.045,56	12.578,03	-7.532,47
<b>SU</b>			<b>SUMME PASSIVA (12 + 13 + 14 + 15)</b>	<b>716.635.758,49</b>	<b>681.118.161,92</b>	<b>35.517.596,57</b>

## Anlage 1d - Nettovermögensveränderungsrechnung

Angaben in Euro

	(1)	(2)	(3)	(4)	(5)	(6)	(7)
Nettovermögensveränderungsrechnung	Saldo der Eröffnungsbilanz	Kumuliertes Nettoergebnis	Haushalts- rücklagen	Neubewertungs- rücklagen	Fremdwährungs- umrechnungs- rücklagen	Summe Nettovermögen	
<b>Nettovermögen zum 31.12.2021</b>	<b>4.640.107,97</b>	<b>42.553.592,83</b>	<b>38.624.746,15</b>	<b>72.265.481,12</b>	<b>0,00</b>	<b>158.083.928,07</b>	
1. Änderungen der Ansatz- und Bewertungsmethoden	0,00	0,00		0,00	0,00	0,00	
2. Nacherfassung von Vermögenswerten	0,00					0,00	
3. Änderung der erstmaligen Eröffnungsbilanz (gem. § 38 Abs. 8)	0,00	0,00		0,00	0,00	0,00	
<b>Angepasstes Nettovermögen zum 31.12.2021</b>	<b>0,00</b>	<b>0,00</b>	<b>0,00</b>	<b>0,00</b>	<b>0,00</b>	<b>0,00</b>	<b>0,00</b>
4. Veränderung aus der Bewertung von zur Veräußerung verfügbarer Finanzinstrumente				0,00		0,00	
5. Veränderung aus der Bewertung von Beteiligungen				6.929.094,11		6.929.094,11	
6. Veränderung aus der Umrechnung von Vermögen und Fremdmittel in fremder Währung					0,00	0,00	
<b>Summe Nettoveränderung, die nicht in die Ergebnisrechnung eingegangen ist</b>	<b>0,00</b>	<b>0,00</b>	<b>0,00</b>	<b>0,00</b>	<b>0,00</b>	<b>0,00</b>	<b>0,00</b>
7. Nettoergebnis des Finanzjahres (SA0)		72.089.115,22				72.089.115,22	
8. Zuweisung und Entnahmen von Haushaltsrücklagen (SU23)		-29.193.722,53	29.193.722,53			0,00	
<b>Nettovermögen zum 31.12.2022</b>	<b>4.640.107,97</b>	<b>85.448.985,52</b>	<b>67.818.468,68</b>	<b>79.194.575,23</b>	<b>0,00</b>	<b>237.102.137,40</b>	

Anmerkung:

dunkelgraue Felder sind nicht zu befüllen bzw. nicht befüllbar

## Anlage 1e - Darstellung - Ergebnishaushalt nach § 1 Abs. 2

Angaben in Euro

(1)	(2)	(3)	(4)	(5)	(6)
Mittelverwendungs- und aufbringungsgruppen/ <i>sinngemäße Entsprechung bei wirtschaftlichen Unternehmungen</i> <sup>8</sup>		Gesamthaushalt	Krankenfürsorge der Stadt Wels		Summe für die Gebietskörper- schaft
<b>Finanzjahr/Geschäftsjahr</b>		2022	2022		
Erträge/Erträge <sup>1</sup>	MVAG 211, 212, 213	323.838.391,26	2.032.285,17		<b>325.870.676,43</b>
Personalaufwand/Personalaufwand <sup>2</sup>	MVAG 221	81.176.230,05	0,00		<b>81.176.230,05</b>
Sach-, Transfer-, Finanzaufwand/Sonstiger Aufwand <sup>3</sup>	MVAG 222, 223,224	170.573.045,99	1.650.692,37		<b>172.223.738,36</b>
<b>Nettoergebnis/Jahresergebnis</b>		<b>72.089.115,22</b>	<b>381.592,80</b>		<b>72.470.708,02</b>
Entnahme von Haushaltsrücklagen/Auflösung von Rücklagen <sup>4</sup>	MVAG 230	6.811.337,35	0,00		<b>6.811.337,35</b>
Zuweisung an Haushaltsrücklagen/Zuweisung zu Rücklagen <sup>5</sup>	MVAG 240	36.005.059,88	0,00		<b>36.005.059,88</b>
Gewinnvortrag/Verlustvortrag aus dem Vorjahr <sup>6</sup>		0,00	0,00		<b>0,00</b>
<b>Nettoergebnis nach Zuweisung und Entnahmen von Haushaltsrücklagen/Bilanzgewinn, Bilanzverlust<sup>7</sup></b>		<b>42.895.392,69</b>	<b>381.592,80</b>		<b>43.276.985,49</b>

Erläuterungen durch die Gebietskörperschaft (optional):

### Fußnoten:

<sup>1</sup> Erträge gem. § 231 Abs. 2 Z. 1 bis 4, 10 bis 13 UGB

<sup>2</sup> Personalaufwand gem. § 231 Abs. 2 Z. 6 UGB

<sup>3</sup> Sonstiger Aufwand gem. § 231 Abs. 2 Z. 5, 7, 8, 14, 15, 18, 20 UGB

<sup>4</sup> Auflösung von Rücklagen gem. § 231 Abs. 2 Z. 22, 23 UGB

<sup>5</sup> Zuweisung zu Rücklagen gem. § 231 Abs. 2 Z. 24 UGB

<sup>6</sup> Gewinnvortrag/Verlustvortrag gem. § 231 Abs. 2 Z. 25 UGB

<sup>7</sup> Bilanzgewinn/Bilanzverlust gem. § 231 Abs. 2 Z. 26 UGB

<sup>8</sup> Kursive Darstellung für wirtschaftliche Unternehmungen gem. UGB

## Anlage 1f (Aktiva) - Darstellung - Vermögenshaushalt nach § 1 Abs. 2

Angaben in Euro

(1)	(2)	(3)	(4)	(5)	(6)
<b>AKTIVA</b> <b>Mittelverwendungsgruppen/</b> <b><i>sinngemäße Entsprechung bei wirtschaftlichen Unternehmungen</i></b> <sup>10</sup>		<b>Gesamthaushalt</b>	<b>Krankenfürsorge der Stadt Wels</b>		<b>Summe für die Gebietskörperschaft</b>
<b>Finanzjahr / Geschäftsjahr</b>		<i>2022</i>	<i>2022</i>		
Immaterielle Vermögenswerte/Immaterielle Vermögensgegenstände <sup>1</sup>	MVAG 101	170.505,00	0,00		<b>170.505,00</b>
Sachanlagen/Sachanlagen <sup>2</sup>	MVAG 102	451.962.588,00	0,00		<b>451.962.588,00</b>
Aktive Finanzinstrumente und Beteiligungen/Finanzanlagen <sup>3</sup>	MVAG 103, 104	168.537.563,56	401.034,37		<b>168.938.597,93</b>
Vorräte/Vorräte <sup>4</sup>	MVAG 114	355.791,55	0,00		<b>355.791,55</b>
Forderungen/Forderungen und sonstige Vermögensgegenstände <sup>5</sup> und latente Steuern <sup>6</sup>	MVAG 106, 113	20.585.409,85	0,00		<b>20.585.409,85</b>
Kurzfristiges Finanzvermögen/Wertpapiere und Anteile <sup>7</sup>	MVAG 116	0,00	0,00		<b>0,00</b>
Liquide Mittel/Kassenbestand, Schecks, Guthaben bei Kreditinstituten <sup>8</sup>	MVAG 115	73.845.398,29	6.753.420,34		<b>80.598.818,63</b>
Aktive Rechnungsabgrenzung/Rechnungsabgrenzungsposten <sup>9</sup>	MVAG 117	1.178.502,24	0,00		<b>1.178.502,24</b>
<b>Summe Aktiva</b>		<b>716.635.758,49</b>	<b>7.154.454,71</b>		<b>723.790.213,20</b>

Erläuterungen durch die Gebietskörperschaft (optional):

### Fußnoten:

<sup>1</sup> Immaterielle Vermögensgegenstände gem. § 224 Abs. 2 lit. A Z. I. UGB

<sup>2</sup> Sachanlagen gem. § 224 Abs. 2 lit. A Z. II. UGB

<sup>3</sup> Finanzanlagen gem. § 224 Abs. 2 lit. A Z. III. UGB

<sup>4</sup> Vorräte gem. § 224 Abs. 2 lit. B Z. I. UGB

<sup>5</sup> Forderungen und sonstige Vermögensgegenstände § 224 Abs. 2 lit. B Z. II. UGB

<sup>6</sup> Latente Steuern § 224 Abs. 2 lit. D UGB

<sup>7</sup> Wertpapiere und Anteile § 224 Abs. 2 lit. B Z. III. UGB

<sup>8</sup> Kassenbestand, Schecks, Guthaben bei Kreditinstituten § 224 Abs. 2 lit. B Z. IV. UGB

<sup>9</sup> Rechnungsabgrenzungsposten § 224 Abs. 2 lit. C UGB

<sup>10</sup> Kursive Darstellung für wirtschaftliche Unternehmungen gem UGB

## Anlage 1f (Passiva) - Darstellung - Vermögenshaushalt nach § 1 Abs. 2

Angaben in Euro

(1)	(2)	(3)	(4)	(5)	(6)
<b>PASSIVA</b> Mittelaufbringungsgruppen/ <i>sinngemäße Entsprechung bei wirtschaftlichen Unternehmungen</i> <sup>5</sup>		Gesamthaushalt	Krankenfürsorge der Stadt Wels		Summe für die Gebietskörper- schaft
Finanzjahr/Geschäftsjahr		2022	2022		
<b>Eigenmittel</b>					
Nettovermögen (Ausgleichsposten)/Eigenkapital <sup>1</sup>	MVAG 12	237.102.137,40	7.154.454,71		<b>244.256.592,11</b>
<b>Fremdmittel</b>					
Investitionszuschüsse/Investitionskostenzuschüsse	MVAG 131	65.916.443,74	0,00		<b>65.916.443,74</b>
Rückstellungen/Rückstellungen <sup>2</sup>	MVAG 143, 153	373.143.051,57	0,00		<b>373.143.051,57</b>
Finanzschulden, Verbindlichkeiten/Verbindlichkeiten <sup>3</sup>	MVAG 141, 142, 151, 152	40.469.080,22	0,00		<b>40.469.080,22</b>
Passive Rechnungsabgrenzungen/Rechnungsabgrenzungsposten <sup>4</sup>	MVAG 154	5.045,56	0,00		<b>5.045,56</b>
<b>Summe Passiva</b>		<b>716.635.758,49</b>	<b>7.154.454,71</b>		<b>723.790.213,20</b>

Erläuterungen durch die Gebietskörperschaft (optional):

### Fußnoten:

<sup>1</sup> Eigenkapital gem. § 224 Abs. 3 lit. A UGB bzw. das Eigenkapital im engeren Sinn

<sup>2</sup> Rückstellungen gem. § 224 Abs. 3 lit. B UGB

<sup>3</sup> Verbindlichkeiten gem. § 224 Abs. 3 lit. C UGB

<sup>4</sup> Rechnungsabgrenzungsposten gem. § 224 Abs. 3 lit. D UGB

<sup>5</sup> Kursive Darstellung für wirtschaftliche Unternehmungen gem. UGB





Detailnachweis 2022

0000	Gewählte Gemeindeorgane	D	QS	MVAG	MVAG	AOB	R	VA 2022	RA 2022	Differenz 2022	VA 2022	RA 2022	Differenz 2022
Konto		S	VH/EH	FH				Ergebnishaushalt			Finanzierungshaushalt		
<b>Operative Gebarung</b>													
2 803000	Veräußerungen von techn. Anlagen, Fahrzeugen und Maschi	11	2116			SKKD	A	0,00	12.000,00	12.000,00			
2 816000	Kostenbeiträge (Kostensätze) für sonstige Leistungen	10	2114	3114		DIIT	A	0,00	443,87	443,87	0,00	443,87	443,87
2 817000	Erträge aus der Auflösung von sonstigen Rückstellungen		2117			DFDI	A	479.500,00	0,00	-479.500,00			
2 828400	Rückersätze von Aufwendungen	11	2116	3116		DIPE	A	0,00	367,97	367,97	0,00	367,97	367,97
2 860201	Gesundheits-u.Sozialhilfereich-Beihilfen/Ausgleichsbe	13	2121	3121		BB00	A	1.000,00	851,36	-148,64	1.000,00	851,36	-148,64
6 860201	Gesundheits-u.Sozialhilfereich-Beihilfen/Ausgleichsbe	13	2121	3121		BB00	A	0,00	166,36	166,36	0,00	166,36	166,36
2 868200	Pensionssicherungsbeitrag	13	2124	3124		DIPE	A	61.000,00	61.137,62	137,62	61.000,00	61.137,62	137,62
<b>Summe</b>	<b>21/31 Erträge / Einzahlungen operative Gebarung</b>							<b>541.500,00</b>	<b>74.967,18</b>	<b>-466.532,82</b>	<b>62.000,00</b>	<b>62.967,18</b>	<b>967,18</b>
1 400000	Geringwertige Wirtschaftsgüter (GWG)	20	2221	3221		SDZE	A	1.000,00	353,32	-646,68	1.000,00	343,71	-656,29
1 400500	Ersatzbeschaffung Telefaxgeräte und Mobiltelefone	S 20	2221	3221		DIIT	A	3.000,00	372,07	-2.627,93	3.000,00	370,43	-2.629,57
5 400600	Geringwertige Wirtschaftsgüter (Büroeinrichtung)	D 20	2221	3221		SDZE	A	0,00	1.531,26	1.531,26	0,00	1.968,60	1.968,60
5 400900	Ger.Wirtschaftsgüter d.Anlageverm. (PC-Hardware/Software	D 20	2221	3221		DIIT	A	0,00	364,92	364,92	0,00	364,92	364,92
1 452000	Treibstoffe	S 20	2221	3221		SKKD	A	2.000,00	0,00	-2.000,00	2.000,00	0,00	-2.000,00
1 452100	Treibstoffe - E-Fahrzeuge	S 20	2221	3221		SKKD	A	0,00	1.113,56	1.113,56	0,00	824,96	824,96
1 453100	Schmier- und Schleifmittel für Maschinen und Kfz	S 20	2221	3221		SKKD	A	200,00	0,00	-200,00	200,00	0,00	-200,00
1 456000	Schreib-, Zeichen- und sonstige Büromittel	20	2221	3221		SDZE	A	4.000,00	5.669,92	1.669,92	4.000,00	5.654,17	1.654,17
1 457000	Druckwerke	20	2221	3221		SDZE	A	1.000,00	81,38	-918,62	1.000,00	81,38	-918,62
1 457100	Abonnements, Zeitschriften und andere Druckschriften	S 20	2221	3221		SDZE	A	11.500,00	12.370,99	870,99	11.500,00	12.236,27	736,27
1 457200	Fotokopien	S 20	2221	3221		SDZE	A	1.600,00	37,06	-1.562,94	1.600,00	144,20	-1.455,80
1 457205	Vergütung für Fotokopien (2.0132.808105.8)	D 20	2221	3221		SDZE	A	35.000,00	40.590,64	5.590,64	35.000,00	40.590,64	5.590,64
1 617100	Instandhaltung von Fahrzeugen durch Unternehmen	S 21	2224	3224		SKKD	A	3.000,00	129,20	-2.870,80	3.000,00	129,20	-2.870,80
1 617205	Verg.Inst.halt.Fahrz.d.eig.KFZ-Werkst. (2.8212.810405.0)	D 21	2224	3224		SKKD	A	500,00	0,00	-500,00	500,00	0,00	-500,00
1 618000	Instandhaltung von sonstigen Anlagen	21	2224	3224		BB00	A	200,00	272,97	72,97	200,00	272,97	72,97
1 631000	Telekommunikationsdienste	S 20	2222	3222		DIIT	A	3.300,00	3.968,82	668,82	3.300,00	3.890,75	590,75
1 670200	Allgemeine Versicherungen	S 20	2222	3222		DFDI	A	1.400,00	1.340,72	-59,28	1.400,00	1.340,72	-59,28
1 670300	Kraftfahrzeugversicherungen	S 20	2222	3222		SKKD	A	2.000,00	1.249,44	-750,56	2.000,00	1.249,44	-750,56
1 680000	Planmäßige Abschreibung	30\$	2226			FDBU	A	7.000,00	9.957,41	2.957,41			
1 683000	Verluste a.d.Abgang von Sachanlagen und imm.Vermögenswe	22\$	2226			FDBU	A	0,00	5,00	5,00			
1 691000	Schadensvergütungen	S 21	2225	3225		DFDI	A	0,00	330,00	330,00	0,00	330,00	330,00
1 700000	Miet- und Pachtaufwand	21	2223	3223		BB00	A	9.000,00	10.605,36	1.605,36	9.000,00	10.605,36	1.605,36
1 700100	Miet- und Pachtaufwand	21	2223	3223		SKKD	A	32.000,00	25.735,98	-6.264,02	32.000,00	25.735,98	-6.264,02
1 700500	Miete für Telekommunikationsanlagen	S 21	2223	3223		DIIT	A	2.700,00	2.820,40	120,40	2.700,00	2.820,40	120,40
1 710000	Öffentliche Abgaben, ohne Gebühren gemäß FAG	21	2225	3225		BB00	A	0,00	520,00	520,00	0,00	520,00	520,00
1 721100	Bezüge der Organe	21	2225	3225		DIPE	A	1.998.000,00	1.933.229,58	-64.770,42	1.998.000,00	1.933.229,58	-64.770,42
1 721300	Reisekosten der Organe	21	2225	3225		DIPE	A	40.000,00	27.275,29	-12.724,71	40.000,00	27.275,29	-12.724,71

Detailnachweis 2022

0000	Gewählte Gemeindeorgane	D QS	MVAG	MVAG	AOB R	VA 2022	RA 2022	Differenz 2022	VA 2022	RA 2022	Differenz 2022
Konto		S	VH/EH	FH		Ergebnishaushalt			Finanzierungshaushalt		
1 721400	DGB Pensionsversicherung Mandatare (PVA)	21	2225	3225	DIPE A	61.500,00	60.343,65	-1.156,35	61.500,00	60.343,65	-1.156,35
1 723000	Amtspauschalien und Repräsentationsaufwendungen	21	2225	3225	EB00 A	23.000,00	14.115,08	-8.884,92	23.000,00	14.392,12	-8.607,88
1 725105	Vergütung für Bibliothekerfordernisse (2.0132.810105.4)	D 21	2225	3225	EB00 A	100,00	0,00	-100,00	100,00	0,00	-100,00
1 726000	Mitgliedsbeiträge an Institutionen	D 21	2225	3225	SDKD A	200,00	0,00	-200,00	200,00	0,00	-200,00
1 728000	Entgelte für sonstige Leistungen	21	2225	3225	EB00 A	1.000,00	174,86	-825,14	1.000,00	174,86	-825,14
1 728200	Entgelte für sonstige Leistungen	D 21	2225	3225	SDKD A	200,00	96,29	-103,71	200,00	96,29	-103,71
1 728505	Vergütung für Leistungen d.PKS (2.0132.810105.4)	D 21	2225	3225	EB00 A	200,00	0,00	-200,00	200,00	0,00	-200,00
1 729110	Gesundheits-u.Sozialhilfereich - nichtabziehbare Betr	21	2225	3225	EB00 A	1.000,00	851,36	-148,64	1.000,00	851,36	-148,64
5 729110	Gesundheits-u.Sozialhilfereich - nichtabziehbare Betr	21	2225	3225	EB00 A	0,00	166,36	166,36	0,00	166,36	166,36
1 729135	Vergütung f. Leistungen v. Werkst.Bet. (2.8201.810305.5)	D 21	2225	3225	EB00 A	0,00	305,50	305,50	0,00	305,50	305,50
1 729305	Vergütung Kosten KFZ-Werkstätte (2.8212.810205.4)	D 21	2225	3225	EB00 A	200,00	243,00	43,00	200,00	243,00	43,00
1 729505	Vergüt.f.Personalbeist.v.Werkst.Bet. (2.8201.810305.5)	D 21	2225	3225	SDKD A	500,00	1.316,00	816,00	500,00	1.316,00	816,00
1 757200	Zuwendung für Förderung der Fraktionsarbeit	24	2234	3234	EB00 A	90.000,00	114.193,52	24.193,52	90.000,00	114.193,52	24.193,52
1 760000	Pensionen und sonstige Ruhebezüge (einschl.Dienstgeberb	24	2234	3234	DIPE A	718.400,00	712.192,77	-6.207,23	718.400,00	712.192,77	-6.207,23
1 761000	Dotierung von Pensionsrückstellungen (Säule I)		2237		DIPE A	0,00	2.324.459,81	2.324.459,81			
<b>Summe</b>	<b>22/32 Aufwendungen / Auszahlungen operative Gebarung</b>					<b>3.054.700,00</b>	<b>5.308.383,49</b>	<b>2.253.683,49</b>	<b>3.047.700,00</b>	<b>2.974.254,40</b>	<b>-73.445,60</b>
<b>SA0/SA1</b>	<b>(0) Nettoergebnis (21-22)/Saldo (1) Geldfluss aus der operativen Gebarung (31-32)</b>					<b>-2.513.200,00</b>	<b>-5.233.416,31</b>	<b>-2.720.216,31</b>	<b>-2.985.700,00</b>	<b>-2.911.287,22</b>	<b>74.412,78</b>
6 895102	Rücklagenentnahme (Allgemeine Ausgleichsrücklage)		2301		FDFI A	0,00	9.623,59	9.623,59			
<b>Summe</b>	<b>23 Entnahmen Haushaltsrücklagen</b>					<b>0,00</b>	<b>9.623,59</b>	<b>9.623,59</b>			
<b>Summe</b>	<b>23 Haushaltsrücklagen</b>					<b>0,00</b>	<b>9.623,59</b>	<b>9.623,59</b>			
<b>SA 00</b>	<b>Nettoergebnis nach Zuweisung und Entnahmen von Haushaltsrücklagen (SA0 +/- SU23)</b>					<b>-2.513.200,00</b>	<b>-5.223.792,72</b>	<b>-2.710.592,72</b>			
<b>Investive Gebarung</b>											
2 803000	Veräußerungen von techn. Anlagen, Fahrzeugen und Maschi	11		3314	SDKD A				0,00	12.000,00	12.000,00
<b>Summe</b>	<b>33 Einzahlungen investive Gebarung</b>								<b>0,00</b>	<b>12.000,00</b>	<b>12.000,00</b>
1 042100	Amtsausstattung - Telekommunikation	S 30	1026	3415	DIIT A				3.000,00	0,00	-3.000,00
5 042700	Amtsausstattung (Personalcomputer - Hardware)	D 30	1026	3415	DIIT A				0,00	6.071,28	6.071,28
5 042800	Amtsausstattung (Büroeinrichtung)	D 30	1026	3415	SDZE A				0,00	1.218,79	1.218,79

Detailnachweis 2022

0000	Gewählte Gemeindeorgane	D QS	MVAG	MVAG	AOB R	VA 2022	RA 2022	Differenz 2022	VA 2022	RA 2022	Differenz 2022
Konto		S	VH/EH	FH		Ergebnishaushalt			Finanzierungshaushalt		
Summe	34 Auszahlungen investive Gebarung								3.000,00	7.290,07	4.290,07
SA 2	Saldo (2) Geldfluss aus der investiven Gebarung (33 - 34)								-3.000,00	4.709,93	7.709,93
SA 3	Saldo (3) Nettofinanzierungssaldo (Saldo 1 + Saldo 2)								-2.988.700,00	-2.906.577,29	82.122,71
Finanzierungstätigkeit											
Summe	35 Einzahlungen aus der Finanzierungstätigkeit								0,00	0,00	0,00
Summe	36 Auszahlungen aus der Finanzierungstätigkeit								0,00	0,00	0,00
SA 4	Saldo (4) Geldfluss aus der Finanzierungstätigkeit (35 - 36)								0,00	0,00	0,00
SA 5	Saldo (5) Geldfluss aus der voranschlagswirksamen Gebarung (Saldo 3 + Saldo 4)								-2.988.700,00	-2.906.577,29	82.122,71

Detailnachweis 2022

0101	Direktion	D QS	MVAG	MVAG	AOB R	VA 2022	RA 2022	Differenz 2022	VA 2022	RA 2022	Differenz 2022
Konto		S	VH/EH	FH		Ergebnishaushalt			Finanzierungshaushalt		
<b>Operative Gebarung</b>											
2 817000	Erträge aus der Auflösung von sonstigen Rückstellungen		2117		FDFI A	0,00	56.261,12	56.261,12			
2 860201	Gesundheits-u.Sozialhilfereich-Beihilfen/Ausgleichsbe	13	2121	3121	DI00 A	3.200,00	2.047,96	-1.152,04	3.200,00	2.047,96	-1.152,04
6 860201	Gesundheits-u.Sozialhilfereich-Beihilfen/Ausgleichsbe	13	2121	3121	DI00 A	0,00	712,63	712,63	0,00	712,63	712,63
2 860301	Kostenersatz AMS (Altersteilzeit)	13	2121	3121	DIPE A	12.700,00	0,00	-12.700,00	12.700,00	0,00	-12.700,00
2 860401	Kostenersatz AMS (Lohnsteuer, Entgeltbeihilfe)	13	2121	3121	DIPE A	0,00	34.810,93	34.810,93	0,00	34.810,93	34.810,93
2 860701	Kostenersatz gemäß Epidemiegesetz	13	2121	3121	DIPE A	0,00	16.368,63	16.368,63	0,00	17.334,10	17.334,10
<b>Summe</b>	<b>21/31 Erträge / Einzahlungen operative Gebarung</b>					<b>15.900,00</b>	<b>110.201,27</b>	<b>94.301,27</b>	<b>15.900,00</b>	<b>54.905,62</b>	<b>39.005,62</b>
1 400000	Geringwertige Wirtschaftsgüter (GWG)	20	2221	3221	DI00 A	600,00	569,65	-30,35	600,00	569,65	-30,35
5 400600	Geringwertige Wirtschaftsgüter (Büroeinrichtung)	D 20	2221	3221	SDZE A	0,00	4.921,31	4.921,31	0,00	9.350,01	9.350,01
5 400900	Ger.Wirtschaftsgüter d.Anlageverm. (PC-Hardware/Software)	D 20	2221	3221	DIIT A	0,00	5.462,22	5.462,22	0,00	5.462,22	5.462,22
1 456000	Schreib-, Zeichen- und sonstige Büromittel	20	2221	3221	DI00 A	2.000,00	356,24	-1.643,76	2.000,00	356,24	-1.643,76
1 457000	Druckwerke	20	2221	3221	DI00 A	200,00	34,68	-165,32	200,00	34,68	-165,32
1 457205	Vergütung für Fotokopien (2.0132.808105.8)	D 20	2221	3221	SDZE A	5.000,00	5.631,68	631,68	5.000,00	5.631,68	631,68
1 458000	Mittel zur ärztlichen Betreuung und Gesundheitsvorsorge	20	2221	3221	DI00 A	100,00	9,48	-90,52	100,00	9,48	-90,52
1 459000	Sonstige Verbrauchsgüter	20	2221	3221	DI00 A	100,00	5,17	-94,83	100,00	5,17	-94,83
1 500000	Geldbezüge der Beamten der Verwaltung	S 25	2211	3211	DIPE A	427.800,00	492.353,60	64.553,60	427.800,00	492.353,60	64.553,60
1 510000	Geldbezüge der Vertragsbediensteten der Verwaltung	S 25	2211	3211	DIPE A	812.500,00	626.109,36	-186.390,64	812.500,00	626.109,36	-186.390,64
1 522000	Geldbezüge der nicht ganzjährig beschäftigten Angestell	S 25	2211	3211	DIPE A	0,00	6.594,02	6.594,02	0,00	6.594,02	6.594,02
1 563000	Sonstige Aufwandsentschädigungen	S 25	2213	3213	DIPE A	700,00	2.878,50	2.178,50	700,00	2.878,50	2.178,50
1 565100	Überstundenvergütungen	S 25	2211	3211	DIPE A	0,00	2.543,72	2.543,72	0,00	2.543,72	2.543,72
1 565200	Jourmaldienstzulagen und Bereitschaftsentschädigungen	S 25	2211	3211	DIPE A	11.300,00	20.936,01	9.636,01	11.300,00	20.936,01	9.636,01
1 566000	Zuwendungen aus Anlass von Dienstjubiläen	S 25	2212	3212	DIPE A	8.500,00	11.270,10	2.770,10	8.500,00	11.270,10	2.770,10
1 567000	Belohnungen, Geldaushilfen und Leistungsprämien	S 25	2213	3213	DIPE A	3.200,00	2.000,00	-1.200,00	3.200,00	2.000,00	-1.200,00
1 569000	Sonstige Nebengebühren	S 25	2211	3211	DIPE A	12.400,00	10.841,39	-1.558,61	12.400,00	10.841,39	-1.558,61
1 569100	Fahrtkostenzuschüsse	S 25	2211	3211	DIPE A	1.600,00	957,60	-642,40	1.600,00	957,60	-642,40
1 580000	Dienstgeberbeiträge z. Ausgleichsfonds für Familienbeih	S 25	2212	3212	DIPE A	48.000,00	43.259,93	-4.740,07	48.000,00	43.259,93	-4.740,07
1 582000	Sonstige Dienstgeberbeiträge zur sozialen Sicherheit	S 25	2212	3212	DIPE A	200.000,00	160.708,68	-39.291,32	200.000,00	160.708,68	-39.291,32
1 582300	Dienstgeberbeiträge für betriebliche Mitarbeitervorsorg	S 25	2212	3212	DIPE A	10.800,00	7.815,52	-2.984,48	10.800,00	7.815,52	-2.984,48
1 590000	Freiwillige Sozialleistungen	S 25	2212	3212	DIPE A	12.400,00	13.022,62	622,62	12.400,00	13.022,62	622,62
1 591000	Dotierung von Rückstellungen für Abfertigungen		2214		DIPE A	3.300,00	0,00	-3.300,00			
1 592000	Dotierung von Rückstellungen für Jubiläumszuwendungen		2214		DIPE A	6.600,00	0,00	-6.600,00			
1 618000	Instandhaltung von sonstigen Anlagen	21	2224	3224	DI00 A	200,00	8,25	-191,75	200,00	8,25	-191,75
1 631000	Telekommunikationsdienste	S 20	2222	3222	DIIT A	3.100,00	2.443,48	-656,52	3.100,00	2.443,48	-656,52
1 640000	Rechts- und Beratungsaufwand	20	2222	3222	DI00 A	30.000,00	9.844,60	-20.155,40	30.000,00	9.526,07	-20.473,93
5 640000	Rechts- und Beratungsaufwand	20	2222	3222	DI00 A	25.000,00	0,00	-25.000,00	25.000,00	0,00	-25.000,00

Detailnachweis 2022

0101	Direktion	D QS	MVAG	MVAG	AOB R	VA 2022	RA 2022	Differenz 2022	VA 2022	RA 2022	Differenz 2022
Konto		S	VH/EH	FH		Ergebnishaushalt			Finanzierungshaushalt		
1 680000	Planmäßige Abschreibung	30\$	2226		FDBU A	37.300,00	425,34	-36.874,66			
1 700500	Miete für Telekommunikationsanlagen	S 21	2223	3223	DIIT A	3.300,00	3.446,37	146,37	3.300,00	3.446,37	146,37
1 724200	Kilometergelder	S 21	2225	3225	DIPE A	100,00	99,96	-0,04	100,00	99,96	-0,04
1 724300	Reisekostenvergütungen und Reisezulagen	S 21	2225	3225	DIPE A	1.700,00	1.345,59	-354,41	1.700,00	1.345,59	-354,41
1 725105	Vergütung für Bibliothekserfordernisse (2.0132.810105.4	D 21	2225	3225	DI00 A	200,00	0,00	-200,00	200,00	0,00	-200,00
1 728000	Entgelte für sonstige Leistungen	21	2225	3225	DI00 A	17.500,00	10.181,34	-7.318,66	17.500,00	10.181,34	-7.318,66
5 728100	Sonstige Leistungen durch Unternehmen - ERP	D 21	2225	3225	DIIT A	43.300,00	0,00	-43.300,00	43.300,00	0,00	-43.300,00
1 728120	Pflege Anwendungssoftware	S 21	2225	3225	DIIT A	0,00	1.907,04	1.907,04	0,00	2.065,96	2.065,96
1 728170	Sonstige Leistungen - Rechtsdatenbank	S 21	2225	3225	SDZE A	3.700,00	4.899,46	1.199,46	3.700,00	4.899,46	1.199,46
5 728300	Sonstige Leistungen durch Unternehmen - Smart City	D 21	2225	3225	DIIT A	12.500,00	0,00	-12.500,00	12.500,00	0,00	-12.500,00
1 729110	Gesundheits-u.Sozialhilfebereich - nichtabziehbare Betr	21	2225	3225	DI00 A	3.200,00	2.047,96	-1.152,04	3.200,00	2.047,96	-1.152,04
5 729110	Gesundheits-u.Sozialhilfebereich - nichtabziehbare Betr	21	2225	3225	DI00 A	0,00	712,63	712,63	0,00	712,63	712,63
1 729120	Kostenersatz Sehhilfe gem. § 12 Bildschirmverordnung	S 21	2225	3225	SDZE A	0,00	764,46	764,46	0,00	254,82	254,82
1 729135	Vergütung f. Leistungen v. Werkst.Bet.(2.8201.810305.5)	D 21	2225	3225	DI00 A	200,00	0,00	-200,00	200,00	0,00	-200,00
<b>Summe</b>	<b>22/32 Aufwendungen / Auszahlungen operative Gebarung</b>					<b>1.748.400,00</b>	<b>1.456.407,96</b>	<b>-291.992,04</b>	<b>1.701.200,00</b>	<b>1.459.742,07</b>	<b>-241.457,93</b>
<b>SA0/SA1</b>	<b>(0) Nettoergebnis (21-22)/Saldo (1) Geldfluss aus der operativen Gebarung (31-32)</b>					<b>-1.732.500,00</b>	<b>-1.346.206,69</b>	<b>386.293,31</b>	<b>-1.685.300,00</b>	<b>-1.404.836,45</b>	<b>280.463,55</b>
6 895102	Rücklagenentnahme (Allgemeine Ausgleichsrücklage)		2301		FDFI A	738.000,00	18.395,91	-719.604,09			
<b>Summe</b>	<b>23 Entnahmen Haushaltsrücklagen</b>					<b>738.000,00</b>	<b>18.395,91</b>	<b>-719.604,09</b>			
<b>Summe</b>	<b>23 Haushaltsrücklagen</b>					<b>738.000,00</b>	<b>18.395,91</b>	<b>-719.604,09</b>			
<b>SA 00</b>	<b>Nettoergebnis nach Zuweisung und Entnahmen von Haushaltsrücklagen (SA0 +/- SU23)</b>					<b>-994.500,00</b>	<b>-1.327.810,78</b>	<b>-333.310,78</b>			
<b>Investive Gebarung</b>											
<b>Summe</b>	<b>33 Einzahlungen investive Gebarung</b>								<b>0,00</b>	<b>0,00</b>	<b>0,00</b>
5 042100	Amts-, Betriebs- und Geschäftsausstattung - ERP	D 30	1026	3415	DIIT A				86.600,00	0,00	-86.600,00
5 042300	Amts-, Betriebs- und Geschäftsausstattung - Smart City	D 30	1026	3415	DIIT A				50.000,00	0,00	-50.000,00
5 042700	Amtssausstattung (Personalcomputer - Hardware)	D 30	1026	3415	DIIT A				0,00	1.134,34	1.134,34
5 042800	Amtssausstattung (Büroeinrichtung)	D 30	1026	3415	SDZE A				0,00	2.449,34	2.449,34
5 070100	Aktivierungsfähige Rechte - ERP	D 30	1010	3411	DIIT A				303.100,00	0,00	-303.100,00
5 070300	Aktivierungsfähige Rechte - Smart City	D 30	1010	3411	DIIT A				187.500,00	0,00	-187.500,00

Detailnachweis 2022

0101	Direktion	D QS	MVAG	MVAG	AOB R	VA 2022	RA 2022	Differenz 2022	VA 2022	RA 2022	Differenz 2022
Konto		S	VH/EH	FH		Ergebnishaushalt			Finanzierungshaushalt		
5 070500	Amts- u.Betriebsausstattung (Personalcomputer - Softw.)	D 30	1010	3411	DIIT A				30.000,00	0,00	-30.000,00
<b>Summe</b>	<b>34 Auszahlungen investive Gebarung</b>								<b>657.200,00</b>	<b>3.583,68</b>	<b>-653.616,32</b>
<b>SA 2</b>	<b>Saldo (2) Geldfluss aus der investiven Gebarung (33 - 34)</b>								<b>-657.200,00</b>	<b>-3.583,68</b>	<b>653.616,32</b>
<b>SA 3</b>	<b>Saldo (3) Nettofinanzierungssaldo (Saldo 1 + Saldo 2)</b>								<b>-2.342.500,00</b>	<b>-1.408.420,13</b>	<b>934.079,87</b>
<b>Finanzierungstätigkeit</b>											
<b>Summe</b>	<b>35 Einzahlungen aus der Finanzierungstätigkeit</b>								<b>0,00</b>	<b>0,00</b>	<b>0,00</b>
<b>Summe</b>	<b>36 Auszahlungen aus der Finanzierungstätigkeit</b>								<b>0,00</b>	<b>0,00</b>	<b>0,00</b>
<b>SA 4</b>	<b>Saldo (4) Geldfluss aus der Finanzierungstätigkeit (35 - 36)</b>								<b>0,00</b>	<b>0,00</b>	<b>0,00</b>
<b>SA 5</b>	<b>Saldo (5) Geldfluss aus der voranschlagswirksamen Gebarung (Saldo 3 + Saldo 4)</b>								<b>-2.342.500,00</b>	<b>-1.408.420,13</b>	<b>934.079,87</b>

Detailnachweis 2022

0102	Büro des Bürgermeisters	D QS	MVAG	MVAG	AOB R	VA 2022	RA 2022	Differenz 2022	VA 2022	RA 2022	Differenz 2022
Konto		S	VH/EH	FH		Ergebnishaushalt			Finanzierungshaushalt		
<b>Operative Gebarung</b>											
2 813000	Erträge a.d.Aufl.v.Investitionszuschüssen (Kapitaltrans		2127		FDFI A	9.800,00	9.784,00	-16,00			
2 817000	Erträge aus der Auflösung von sonstigen Rückstellungen		2117		FDFI A	0,00	15.825,54	15.825,54			
6 860201	Gesundheits-u.Sozialhilfereich-Beihilfen/Ausgleichsbe	13	2121	3121	EB00 A	0,00	128,59	128,59	0,00	128,59	128,59
2 860201	Gesundheits-u.Sozialhilfereich-Beihilfen/Ausgleichsbe	13	2121	3121	EB00 A	300,00	98,70	-201,30	300,00	98,70	-201,30
2 860701	Kostenersatz gemäß Epidemiegesetz	13	2121	3121	DIPE A	0,00	3.952,65	3.952,65	0,00	4.229,78	4.229,78
<b>Summe</b>	<b>21/31 Erträge / Einzahlungen operative Gebarung</b>					<b>10.100,00</b>	<b>29.789,48</b>	<b>19.689,48</b>	<b>300,00</b>	<b>4.457,07</b>	<b>4.157,07</b>
1 400000	Geringwertige Wirtschaftsgüter (GWG)	20	2221	3221	EB00 A	1.200,00	795,46	-404,54	1.200,00	409,58	-790,42
1 400500	Ersatzbeschaffung Telefaxgeräte und Mobiltelefone	S 20	2221	3221	DIIT A	500,00	0,00	-500,00	500,00	0,00	-500,00
1 400900	Ger.Wirtschaftsgüter d.Anlageverm. (PC-Hardware/Software)	S 20	2221	3221	DIIT A	0,00	347,69	347,69	0,00	347,69	347,69
5 400900	Ger.Wirtschaftsgüter d.Anlageverm. (PC-Hardware/Software)	D 20	2221	3221	DIIT A	0,00	130,52	130,52	0,00	130,52	130,52
1 456000	Schreib-, Zeichen- und sonstige Büromittel	20	2221	3221	EB00 A	1.500,00	596,42	-903,58	1.500,00	481,42	-1.018,58
1 457000	Druckwerke	20	2221	3221	EB00 A	300,00	38,19	-261,81	300,00	38,19	-261,81
1 457200	Fotokopien	S 20	2221	3221	SDZE A	200,00	0,00	-200,00	200,00	26,65	-173,35
1 457205	Vergütung für Fotokopien (2.0132.808105.8)	D 20	2221	3221	SDZE A	100,00	21,30	-78,70	100,00	21,30	-78,70
1 458000	Mittel zur ärztlichen Betreuung und Gesundheitsvorsorge	20	2221	3221	EB00 A	200,00	0,00	-200,00	200,00	0,00	-200,00
1 459000	Sonstige Verbrauchsgüter	20	2221	3221	EB00 A	100,00	69,25	-30,75	100,00	69,25	-30,75
1 500000	Geldbezüge der Beamten der Verwaltung	S 25	2211	3211	DIPE A	30.800,00	30.612,80	-187,20	30.800,00	30.612,80	-187,20
1 510000	Geldbezüge der Vertragsbediensteten der Verwaltung	S 25	2211	3211	DIPE A	340.200,00	317.249,00	-22.951,00	340.200,00	317.249,00	-22.951,00
1 522000	Geldbezüge der nicht ganzjährig beschäftigten Angestell	S 25	2211	3211	DIPE A	9.800,00	7.195,10	-2.604,90	9.800,00	7.195,10	-2.604,90
1 563000	Sonstige Aufwandsentschädigungen	S 25	2213	3213	DIPE A	0,00	84,00	84,00	0,00	84,00	84,00
1 565100	Überstundenvergütungen	S 25	2211	3211	DIPE A	0,00	-22,40	-22,40	0,00	-22,40	-22,40
1 565200	Journaldienstzulagen und Bereitschaftsentschädigungen	S 25	2211	3211	DIPE A	4.100,00	676,50	-3.423,50	4.100,00	676,50	-3.423,50
1 567000	Belohnungen, Geldaushilfen und Leistungsprämien	S 25	2213	3213	DIPE A	1.000,00	900,00	-100,00	1.000,00	900,00	-100,00
1 569000	Sonstige Nebengebühren	S 25	2211	3211	DIPE A	9.100,00	9.120,20	20,20	9.100,00	9.120,20	20,20
1 569100	Fahrtkostenzuschüsse	S 25	2211	3211	DIPE A	900,00	598,80	-301,20	900,00	598,80	-301,20
1 580000	Dienstgeberbeiträge z. Ausgleichsfonds für Familienbeih	S 25	2212	3212	DIPE A	15.600,00	14.258,68	-1.341,32	15.600,00	14.258,68	-1.341,32
1 582000	Sonstige Dienstgeberbeiträge zur sozialen Sicherheit	S 25	2212	3212	DIPE A	77.500,00	71.190,07	-6.309,93	77.500,00	71.190,07	-6.309,93
1 582300	Dienstgeberbeiträge für betriebliche Mitarbeitervorsorg	S 25	2212	3212	DIPE A	5.400,00	4.863,53	-536,47	5.400,00	4.863,53	-536,47
1 590000	Freiwillige Sozialleistungen	S 25	2212	3212	DIPE A	4.800,00	4.076,00	-724,00	4.800,00	4.076,00	-724,00
1 591000	Dotierung von Rückstellungen für Abfertigungen		2214		DIPE A	200,00	0,00	-200,00			
1 592000	Dotierung von Rückstellungen für Jubiläumszuwendungen		2214		DIPE A	2.900,00	0,00	-2.900,00			
1 593000	Dotierung von Rückstellungen für nicht konsumierte Urla		2214		DIPE A	0,00	919,68	919,68			
1 618000	Instandhaltung von sonstigen Anlagen	21	2224	3224	EB00 A	200,00	197,96	-2,04	200,00	197,96	-2,04
1 631000	Telekommunikationsdienste	S 20	2222	3222	DIIT A	900,00	994,14	94,14	900,00	983,70	83,70
1 680000	Planmäßige Abschreibung	30\$	2226		FDBU A	8.800,00	9.976,27	1.176,27			

Detailnachweis 2022

0102	Büro des Bürgermeisters	D QS	MVAG	MVAG	AOB R	VA 2022	RA 2022	Differenz 2022	VA 2022	RA 2022	Differenz 2022
Konto		S	VH/EH	FH		Ergebnishaushalt			Finanzierungshaushalt		
1 683000	Verluste a.d.Abgang von Sachanlagen und imm.Vermögenswe	22	2226		FDBU A	0,00	1,00	1,00			
1 700500	Miete für Telekommunikationsanlagen	S 21	2223	3223	DIIT A	1.300,00	1.262,64	-37,36	1.300,00	1.262,64	-37,36
1 724300	Reisekostenvergütungen und Reisezulagen	S 21	2225	3225	DIPE A	2.500,00	1.460,95	-1.039,05	2.500,00	1.460,95	-1.039,05
1 728000	Entgelte für sonstige Leistungen	21	2225	3225	EB00 A	100,00	0,00	-100,00	100,00	0,00	-100,00
1 729105	Vergütung f. Leistungen v.d.Stadtg. (2.8601.810105.0)	D 21	2225	3225	EB00 A	500,00	0,00	-500,00	500,00	0,00	-500,00
1 729110	Gesundheits-u.Sozialhilfebereich - nichtabziehbare Betr	21	2225	3225	EB00 A	300,00	98,70	-201,30	300,00	98,70	-201,30
5 729110	Gesundheits-u.Sozialhilfebereich - nichtabziehbare Betr	21	2225	3225	EB00 A	0,00	128,59	128,59	0,00	128,59	128,59
1 729135	Vergütung f. Leistungen v. Werkst.Bet.(2.8201.810305.5)	D 21	2225	3225	SDFM A	0,00	481,75	481,75	0,00	481,75	481,75
<b>Summe</b>	<b>22/32 Aufwendungen / Auszahlungen operative Gebarung</b>					<b>521.000,00</b>	<b>478.322,79</b>	<b>-42.677,21</b>	<b>509.100,00</b>	<b>466.941,17</b>	<b>-42.158,83</b>
<b>SA0/SA1</b>	<b>(0) Nettoergebnis (21-22)/Saldo (1) Geldfluss aus der operativen Gebarung (31-32)</b>					<b>-510.900,00</b>	<b>-448.533,31</b>	<b>62.366,69</b>	<b>-508.800,00</b>	<b>-462.484,10</b>	<b>46.315,90</b>
6 895102	Rücklagenentnahme (Allgemeine Ausgleichsrücklage)		2301		FDFI A	0,00	6.666,79	6.666,79			
<b>Summe</b>	<b>23 Entnahmen Haushaltsrücklagen</b>					<b>0,00</b>	<b>6.666,79</b>	<b>6.666,79</b>			
<b>Summe</b>	<b>23 Haushaltsrücklagen</b>					<b>0,00</b>	<b>6.666,79</b>	<b>6.666,79</b>			
<b>SA 00</b>	<b>Nettoergebnis nach Zuweisung und Entnahmen von Haushaltsrücklagen (SA0 +/- SU23)</b>					<b>-510.900,00</b>	<b>-441.866,52</b>	<b>69.033,48</b>			
<b>Investive Gebarung</b>											
<b>Summe</b>	<b>33 Einzahlungen investive Gebarung</b>								<b>0,00</b>	<b>0,00</b>	<b>0,00</b>
5 042700	Amtsausstattung (Personalcomputer - Hardware)	D 30	1026	3415	DIIT A				0,00	6.536,27	6.536,27
<b>Summe</b>	<b>34 Auszahlungen investive Gebarung</b>								<b>0,00</b>	<b>6.536,27</b>	<b>6.536,27</b>
<b>SA 2</b>	<b>Saldo (2) Geldfluss aus der investiven Gebarung (33 - 34)</b>								<b>0,00</b>	<b>-6.536,27</b>	<b>-6.536,27</b>
<b>SA 3</b>	<b>Saldo (3) Nettofinanzierungssaldo (Saldo 1 + Saldo 2)</b>								<b>-508.800,00</b>	<b>-469.020,37</b>	<b>39.779,63</b>

Finanzierungstätigkeit



Detailnachweis 2022

0102	Büro des Bürgermeisters	D QS	MVAG	MVAG	AOB R	VA 2022	RA 2022	Differenz 2022	VA 2022	RA 2022	Differenz 2022
Konto		S	VH/EH	FH		Ergebnishaushalt			Finanzierungshaushalt		
Summe	35 Einzahlungen aus der Finanzierungstätigkeit								0,00	0,00	0,00
Summe	36 Auszahlungen aus der Finanzierungstätigkeit								0,00	0,00	0,00
SA 4	Saldo (4) Geldfluss aus der Finanzierungstätigkeit (35 - 36)								0,00	0,00	0,00
SA 5	Saldo (5) Geldfluss aus der voranschlagswirksamen Gebarung (Saldo 3 + Saldo 4)								-508.800,00	-469.020,37	39.779,63

Detailnachweis 2022

0103	Verfassungsdienst und Gemeinderatskanzlei	D QS	MVAG	MVAG	AOB R	VA 2022	RA 2022	Differenz 2022	VA 2022	RA 2022	Differenz 2022
Konto		S	VH/EH	FH		Ergebnishaushalt			Finanzierungshaushalt		
<b>Operative Gebarung</b>											
2 813000	Erträge a.d.Aufl.v.Investitionszuschüssen (Kapitaltrans		2127		FDFI A	100,00	44,00	-56,00			
2 817000	Erträge aus der Auflösung von sonstigen Rückstellungen		2117		FDFI A	0,00	1.480,98	1.480,98			
2 860201	Gesundheits-u.Sozialhilfereich-Beihilfen/Ausgleichsbe	13	2121	3121	DIVE A	100,00	26,87	-73,13	100,00	26,87	-73,13
2 860701	Kostenersatz gemäß Epidemiegesetz	13	2121	3121	DIPE A	0,00	9.133,89	9.133,89	0,00	9.133,89	9.133,89
<b>Summe</b>	<b>21/31 Erträge / Einzahlungen operative Gebarung</b>					<b>200,00</b>	<b>10.685,74</b>	<b>10.485,74</b>	<b>100,00</b>	<b>9.160,76</b>	<b>9.060,76</b>
1 400000	Geringwertige Wirtschaftsgüter (GWG)	20	2221	3221	DIVE A	400,00	495,66	95,66	400,00	495,66	95,66
1 456000	Schreib-, Zeichen- und sonstige Büromittel	20	2221	3221	DIVE A	1.000,00	710,93	-289,07	1.000,00	710,93	-289,07
1 457000	Druckwerke	20	2221	3221	DIVE A	300,00	15,79	-284,21	300,00	15,79	-284,21
1 457205	Vergütung für Fotokopien (2.0132.808105.8)	D 20	2221	3221	SDZE A	500,00	109,84	-390,16	500,00	109,84	-390,16
1 458000	Mittel zur ärztlichen Betreuung und Gesundheitsvorsorge	20	2221	3221	DIVE A	100,00	0,00	-100,00	100,00	0,00	-100,00
1 459000	Sonstige Verbrauchsgüter	20	2221	3221	DIVE A	200,00	0,00	-200,00	200,00	0,00	-200,00
1 500000	Geldbezüge der Beamten der Verwaltung	S 25	2211	3211	DIPE A	203.400,00	202.288,60	-1.111,40	203.400,00	202.288,60	-1.111,40
1 510000	Geldbezüge der Vertragsbediensteten der Verwaltung	S 25	2211	3211	DIPE A	139.700,00	139.167,60	-532,40	139.700,00	139.167,60	-532,40
1 565100	Überstundenvergütungen	S 25	2211	3211	DIPE A	0,00	457,52	457,52	0,00	457,52	457,52
1 567000	Belohnungen, Geldaushilfen und Leistungsprämien	S 25	2213	3213	DIPE A	900,00	1.000,00	100,00	900,00	1.000,00	100,00
1 569000	Sonstige Nebengebühren	S 25	2211	3211	DIPE A	4.900,00	6.395,30	1.495,30	4.900,00	6.395,30	1.495,30
1 569100	Fahrtkostenzuschüsse	S 25	2211	3211	DIPE A	500,00	317,88	-182,12	500,00	317,88	-182,12
1 580000	Dienstgeberbeiträge z. Ausgleichsfonds für Familienbeih	S 25	2212	3212	DIPE A	10.500,00	10.209,25	-290,75	10.500,00	10.209,25	-290,75
1 582000	Sonstige Dienstgeberbeiträge zur sozialen Sicherheit	S 25	2212	3212	DIPE A	40.900,00	40.961,87	61,87	40.900,00	40.961,87	61,87
1 582300	Dienstgeberbeiträge für betriebliche Mitarbeitervorsorg	S 25	2212	3212	DIPE A	1.400,00	1.364,56	-35,44	1.400,00	1.364,56	-35,44
1 590000	Freiwillige Sozialleistungen	S 25	2212	3212	DIPE A	2.900,00	2.934,72	34,72	2.900,00	2.934,72	34,72
1 591000	Dotierung von Rückstellungen für Abfertigungen		2214		DIPE A	1.400,00	2.934,81	1.534,81			
1 592000	Dotierung von Rückstellungen für Jubiläumszuwendungen		2214		DIPE A	1.400,00	896,10	-503,90			
1 593000	Dotierung von Rückstellungen für nicht konsumierte Urla		2214		DIPE A	0,00	4.174,71	4.174,71			
1 594000	Dotierung von sonstigen Personalrückstellungen		2214		DIPE A	0,00	29,93	29,93			
1 618000	Instandhaltung von sonstigen Anlagen	21	2224	3224	DIVE A	200,00	18,52	-181,48	200,00	18,52	-181,48
1 618500	Instandhaltung EDV-Endbenutzergeräte	S 21	2224	3224	DIIT A	0,00	285,11	285,11	0,00	285,11	285,11
1 631000	Telekommunikationsdienste	S 20	2222	3222	DIIT A	300,00	206,33	-93,67	300,00	206,33	-93,67
1 680000	Planmäßige Abschreibung	30\$	2226		FDBU A	200,00	1.328,00	1.128,00			
1 700500	Miete für Telekommunikationsanlagen	S 21	2223	3223	DIIT A	400,00	285,42	-114,58	400,00	285,42	-114,58
1 724300	Reisekostenvergütungen und Reisezulagen	S 21	2225	3225	DIPE A	500,00	20,61	-479,39	500,00	20,61	-479,39
1 725105	Vergütung für Bibliothekserfordernisse (2.0132.810105.4	D 21	2225	3225	DIVE A	600,00	240,60	-359,40	600,00	240,60	-359,40
1 728160	Gebühren für Mehrwertdienste	S 21	2225	3225	DIIT A	400,00	56,48	-343,52	400,00	29,75	-370,25
1 729110	Gesundheits-u.Sozialhilfereich - nichtabziehbare Betr	21	2225	3225	DIVE A	100,00	26,87	-73,13	100,00	26,87	-73,13
1 729120	Kostenersatz Sehhilfe gem. § 12 Bildschirmverordnung	S 21	2225	3225	SDZE A	0,00	548,70	548,70	0,00	548,70	548,70

## Detailnachweis 2022

0103	Verfassungsdienst und Gemeinderatskanzlei	D QS	MVAG	MVAG	AOB R	VA 2022	RA 2022	Differenz 2022	VA 2022	RA 2022	Differenz 2022
Konto		S	VH/EH	FH		Ergebnishaushalt			Finanzierungshaushalt		
Summe	22/32 Aufwendungen / Auszahlungen operative Gebarung					413.100,00	417.481,71	4.381,71	410.100,00	408.091,43	-2.008,57
SA0/SA1	(0) Nettoergebnis (21-22)/Saldo (1) Geldfluss aus der operativen Gebarung (31-32)					-412.900,00	-406.795,97	6.104,03	-410.000,00	-398.930,67	11.069,33
Summe	23 Entnahmen Haushaltsrücklagen					0,00	0,00	0,00			
Summe	23 Haushaltsrücklagen					0,00	0,00	0,00			
SA 00	Nettoergebnis nach Zuweisung und Entnahmen von Haushaltsrücklagen (SA0 +/- SU23)					-412.900,00	-406.795,97	6.104,03			
Investive Gebarung											
Summe	33 Einzahlungen investive Gebarung								0,00	0,00	0,00
Summe	34 Auszahlungen investive Gebarung								0,00	0,00	0,00
SA 2	Saldo (2) Geldfluss aus der investiven Gebarung (33 - 34)								0,00	0,00	0,00
SA 3	Saldo (3) Nettofinanzierungssaldo (Saldo 1 + Saldo 2)								-410.000,00	-398.930,67	11.069,33
Finanzierungstätigkeit											
Summe	35 Einzahlungen aus der Finanzierungstätigkeit								0,00	0,00	0,00
Summe	36 Auszahlungen aus der Finanzierungstätigkeit								0,00	0,00	0,00
SA 4	Saldo (4) Geldfluss aus der Finanzierungstätigkeit (35 - 36)								0,00	0,00	0,00
SA 5	Saldo (5) Geldfluss aus der voranschlagswirksamen Gebarung (Saldo 3 + Saldo 4)								-410.000,00	-398.930,67	11.069,33

Detailnachweis 2022

0104	Sonstige Gemeinsame Aufwendungen	D QS	MVAG	MVAG	AOB R	VA 2022	RA 2022	Differenz 2022	VA 2022	RA 2022	Differenz 2022
Konto		S	VH/EH	FH		Ergebnishaushalt			Finanzierungshaushalt		
<b>Operative Gebarung</b>											
2 811105	Vergütung für Mieten	10	2115	3115	SOSB D	26.700,00	24.800,00	-1.900,00	26.700,00	24.800,00	-1.900,00
2 816305	Vergütung Verwaltungsgemeinkosten	10	2114	3114	FDFI A	1.975.300,00	1.918.157,15	-57.142,85	1.975.300,00	1.918.157,15	-57.142,85
2 828000	Rückersätze von Aufwendungen	11	2116	3116	SDFM A	0,00	2.859,60	2.859,60	0,00	2.859,60	2.859,60
<b>Summe</b>	<b>21/31 Erträge / Einzahlungen operative Gebarung</b>					<b>2.002.000,00</b>	<b>1.945.816,75</b>	<b>-56.183,25</b>	<b>2.002.000,00</b>	<b>1.945.816,75</b>	<b>-56.183,25</b>
1 600100	Strom	S 20	2222	3222	SDFM A	400,00	0,00	-400,00	400,00	0,00	-400,00
1 670200	Allgemeine Versicherungen	S 20	2222	3222	FDFI A	58.500,00	58.613,55	113,55	58.500,00	58.613,55	113,55
1 670400	Gebäudeversicherungen	S 20	2222	3222	SDFM A	20.000,00	10.684,07	-9.315,93	20.000,00	13.373,06	-6.626,94
1 728205	Vergüt.f.Reinigung (2.0123.810305.9)	D 21	2225	3225	SDFM A	3.000,00	0,00	-3.000,00	3.000,00	0,00	-3.000,00
<b>Summe</b>	<b>22/32 Aufwendungen / Auszahlungen operative Gebarung</b>					<b>81.900,00</b>	<b>69.297,62</b>	<b>-12.602,38</b>	<b>81.900,00</b>	<b>71.986,61</b>	<b>-9.913,39</b>
<b>SA0/SA1</b>	<b>(0) Nettoergebnis (21-22)/Saldo (1) Geldfluss aus der operativen Gebarung (31-32)</b>					<b>1.920.100,00</b>	<b>1.876.519,13</b>	<b>-43.580,87</b>	<b>1.920.100,00</b>	<b>1.873.830,14</b>	<b>-46.269,86</b>
<b>Summe</b>	<b>23 Entnahmen Haushaltsrücklagen</b>					<b>0,00</b>	<b>0,00</b>	<b>0,00</b>			
<b>Summe</b>	<b>23 Haushaltsrücklagen</b>					<b>0,00</b>	<b>0,00</b>	<b>0,00</b>			
<b>SA 00</b>	<b>Nettoergebnis nach Zuweisung und Entnahmen von Haushaltsrücklagen (SA0 +/- SU23)</b>					<b>1.920.100,00</b>	<b>1.876.519,13</b>	<b>-43.580,87</b>			
<b>Investive Gebarung</b>											
<b>Summe</b>	<b>33 Einzahlungen investive Gebarung</b>								<b>0,00</b>	<b>0,00</b>	<b>0,00</b>
<b>Summe</b>	<b>34 Auszahlungen investive Gebarung</b>								<b>0,00</b>	<b>0,00</b>	<b>0,00</b>
<b>SA 2</b>	<b>Saldo (2) Geldfluss aus der investiven Gebarung (33 - 34)</b>								<b>0,00</b>	<b>0,00</b>	<b>0,00</b>
<b>SA 3</b>	<b>Saldo (3) Nettofinanzierungssaldo (Saldo 1 + Saldo 2)</b>								<b>1.920.100,00</b>	<b>1.873.830,14</b>	<b>-46.269,86</b>
<b>Finanzierungstätigkeit</b>											
<b>Summe</b>	<b>35 Einzahlungen aus der Finanzierungstätigkeit</b>								<b>0,00</b>	<b>0,00</b>	<b>0,00</b>

Detailnachweis 2022

0104	Sonstige Gemeinsame Aufwendungen	D QS	MVAG	MVAG	AOB	R	VA 2022	RA 2022	Differenz 2022	VA 2022	RA 2022	Differenz 2022
Konto		S	VH/EH	FH			Ergebnishaushalt			Finanzierungshaushalt		
Summe	36 Auszahlungen aus der Finanzierungstätigkeit									0,00	0,00	0,00
SA 4	Saldo (4) Geldfluss aus der Finanzierungstätigkeit (35 - 36)									0,00	0,00	0,00
SA 5	Saldo (5) Geldfluss aus der voranschlagswirksamen Gebarung (Saldo 3 + Saldo 4)									1.920.100,00	1.873.830,14	-46.269,86

Detailnachweis 2022

0105	Bürgercenter	D QS	MVAG	MVAG	AOB R	VA 2022	RA 2022	Differenz 2022	VA 2022	RA 2022	Differenz 2022
Konto		S	VH/EH	FH		Ergebnishaushalt			Finanzierungshaushalt		
<b>Operative Gebarung</b>											
2 816000	Kostenbeiträge (Kostensätze) für sonstige Leistungen	10	2114	3114	BZBC B	2.000,00	901,75	-1.098,25	2.000,00	901,75	-1.098,25
2 817000	Erträge aus der Auflösung von sonstigen Rückstellungen		2117		FDFI A	0,00	9.779,32	9.779,32			
2 860201	Gesundheits-u.Sozialhilfereich-Beihilfen/Ausgleichsbe	13	2121	3121	BZBC B	600,00	395,03	-204,97	600,00	395,03	-204,97
2 860301	Kostensersatz AMS (Altersteilzeit)	13	2121	3121	DIPE A	0,00	3.260,12	3.260,12	0,00	3.260,12	3.260,12
2 860701	Kostensersatz gemäß Epidemiegesetz	13	2121	3121	DIPE A	0,00	57,03	57,03	0,00	3.158,98	3.158,98
<b>Summe</b>	<b>21/31 Erträge / Einzahlungen operative Gebarung</b>					<b>2.600,00</b>	<b>14.393,25</b>	<b>11.793,25</b>	<b>2.600,00</b>	<b>7.715,88</b>	<b>5.115,88</b>
1 400000	Geringwertige Wirtschaftsgüter (GWG)	20	2221	3221	BZBC B	300,00	155,99	-144,01	300,00	155,99	-144,01
1 413000	Handelswaren	20	2221	3221	BZBC B	100,00	0,00	-100,00	100,00	0,00	-100,00
1 456000	Schreib-, Zeichen- und sonstige Büromittel	20	2221	3221	BZBC B	200,00	96,43	-103,57	200,00	96,43	-103,57
1 457000	Druckwerke	20	2221	3221	BZBC B	100,00	0,00	-100,00	100,00	0,00	-100,00
1 457200	Fotokopien	S 20	2221	3221	SDZE A	1.200,00	4,16	-1.195,84	1.200,00	4,16	-1.195,84
1 457205	Vergütung für Fotokopien (2.0132.808105.8)	D 20	2221	3221	SDZE A	1.500,00	1.833,28	333,28	1.500,00	1.833,28	333,28
1 459000	Sonstige Verbrauchsgüter	20	2221	3221	BZBC B	100,00	60,00	-40,00	100,00	60,00	-40,00
1 500000	Geldbezüge der Beamten der Verwaltung	S 25	2211	3211	DIPE A	0,00	3.236,45	3.236,45	0,00	3.236,45	3.236,45
1 510000	Geldbezüge der Vertragsbediensteten der Verwaltung	S 25	2211	3211	DIPE A	109.300,00	96.885,26	-12.414,74	109.300,00	96.885,24	-12.414,76
1 565200	Jourmaldienstzulagen und Bereitschaftsentschädigungen	S 25	2211	3211	DIPE A	300,00	841,78	541,78	300,00	841,78	541,78
1 567000	Belohnungen, Geldaushilfen und Leistungsprämien	S 25	2213	3213	DIPE A	300,00	0,00	-300,00	300,00	0,00	-300,00
1 569000	Sonstige Nebengebühren	S 25	2211	3211	DIPE A	300,00	374,03	74,03	300,00	374,03	74,03
1 569100	Fahrtkostenzuschüsse	S 25	2211	3211	DIPE A	100,00	4,80	-95,20	100,00	4,80	-95,20
1 580000	Dienstgeberbeiträge z. Ausgleichsfonds für Familienbeih	S 25	2212	3212	DIPE A	4.400,00	4.002,11	-397,89	4.400,00	4.002,11	-397,89
1 582000	Sonstige Dienstgeberbeiträge zur sozialen Sicherheit	S 25	2212	3212	DIPE A	23.200,00	21.975,63	-1.224,37	23.200,00	21.975,63	-1.224,37
1 582300	Dienstgeberbeiträge für betriebliche Mitarbeitervorsorg	S 25	2212	3212	DIPE A	1.700,00	1.603,30	-96,70	1.700,00	1.603,30	-96,70
1 590000	Freiwillige Sozialleistungen	S 25	2212	3212	DIPE A	1.500,00	1.887,04	387,04	1.500,00	1.887,04	387,04
1 592000	Dotierung von Rückstellungen für Jubiläumswendungen		2214		DIPE A	1.600,00	0,00	-1.600,00			
1 593000	Dotierung von Rückstellungen für nicht konsumierte Urla		2214		DIPE A	0,00	693,53	693,53			
1 594000	Dotierung von sonstigen Personalarückstellungen		2214		DIPE A	0,00	1.915,76	1.915,76			
1 617205	Verg.Inst.halt.Fahrz.d.eig.KFZ-Werkst.(2.8212.810405.0)	D 21	2224	3224	SDKD A	100,00	0,00	-100,00	100,00	0,00	-100,00
1 618000	Instandhaltung von sonstigen Anlagen	21	2224	3224	BZBC B	300,00	208,46	-91,54	300,00	208,46	-91,54
1 631000	Telekommunikationsdienste	S 20	2222	3222	DIIT A	1.300,00	1.188,01	-111,99	1.300,00	1.188,01	-111,99
1 680000	Planmäßige Abschreibung	30\$	2226		FDBU A	400,00	509,00	109,00			
1 683000	Verluste a.d.Abgang von Sachanlagen und imm.Vermögenswe	22\$	2226		FDBU A	0,00	1,00	1,00			
1 700500	Miete für Telekommunikationsanlagen	S 21	2223	3223	DIIT A	1.300,00	1.325,53	25,53	1.300,00	1.325,53	25,53
1 728120	Pflege Anwendungssoftware	S 21	2225	3225	DIIT A	5.000,00	3.445,79	-1.554,21	5.000,00	3.445,79	-1.554,21
1 728160	Gebühren für Mehrwertdienste	S 21	2225	3225	DIIT A	100,00	0,00	-100,00	100,00	0,00	-100,00
1 728200	Entgelte für sonstige Leistungen	21	2225	3225	SDFM A	19.700,00	18.905,09	-794,91	19.700,00	18.767,75	-932,25

Detailnachweis 2022

0105	Bürgercenter	D QS	MVAG	MVAG	AOB R	VA 2022	RA 2022	Differenz 2022	VA 2022	RA 2022	Differenz 2022
Konto		S	VH/EH	FH		Ergebnishaushalt			Finanzierungshaushalt		
1 729110	Gesundheits-u.Sozialhilfebereich - nichtabziehbare Betr	21	2225	3225	BZBC B	600,00	395,03	-204,97	600,00	395,03	-204,97
1 729120	Kostenersatz Seehilfe gem. § 12 Bildschirmverordnung	S 21	2225	3225	SDZE A	0,00	254,82	254,82	0,00	0,00	0,00
1 729135	Vergütung f. Leistungen v. Werkst.Bet. (2.8201.810305.5)	D 21	2225	3225	SDFM A	0,00	987,00	987,00	0,00	987,00	987,00
<b>Summe</b>	<b>22/32 Aufwendungen / Auszahlungen operative Gebarung</b>					<b>175.000,00</b>	<b>162.789,28</b>	<b>-12.210,72</b>	<b>173.000,00</b>	<b>159.277,81</b>	<b>-13.722,19</b>
<b>SA0/SA1</b>	<b>(0) Nettoergebnis (21-22)/Saldo (1) Geldfluss aus der operativen Gebarung (31-32)</b>					<b>-172.400,00</b>	<b>-148.396,03</b>	<b>24.003,97</b>	<b>-170.400,00</b>	<b>-151.561,93</b>	<b>18.838,07</b>
<b>Summe</b>	<b>23 Entnahmen Haushaltsrücklagen</b>					<b>0,00</b>	<b>0,00</b>	<b>0,00</b>			
<b>Summe</b>	<b>23 Haushaltsrücklagen</b>					<b>0,00</b>	<b>0,00</b>	<b>0,00</b>			
<b>SA 00</b>	<b>Nettoergebnis nach Zuweisung und Entnahmen von Haushaltsrücklagen (SA0 +/- SU23)</b>					<b>-172.400,00</b>	<b>-148.396,03</b>	<b>24.003,97</b>			
<b>Investive Gebarung</b>											
<b>Summe</b>	<b>33 Einzahlungen investive Gebarung</b>								<b>0,00</b>	<b>0,00</b>	<b>0,00</b>
<b>Summe</b>	<b>34 Auszahlungen investive Gebarung</b>								<b>0,00</b>	<b>0,00</b>	<b>0,00</b>
<b>SA 2</b>	<b>Saldo (2) Geldfluss aus der investiven Gebarung (33 - 34)</b>								<b>0,00</b>	<b>0,00</b>	<b>0,00</b>
<b>SA 3</b>	<b>Saldo (3) Nettofinanzierungssaldo (Saldo 1 + Saldo 2)</b>								<b>-170.400,00</b>	<b>-151.561,93</b>	<b>18.838,07</b>
<b>Finanzierungstätigkeit</b>											
<b>Summe</b>	<b>35 Einzahlungen aus der Finanzierungstätigkeit</b>								<b>0,00</b>	<b>0,00</b>	<b>0,00</b>
<b>Summe</b>	<b>36 Auszahlungen aus der Finanzierungstätigkeit</b>								<b>0,00</b>	<b>0,00</b>	<b>0,00</b>
<b>SA 4</b>	<b>Saldo (4) Geldfluss aus der Finanzierungstätigkeit (35 - 36)</b>								<b>0,00</b>	<b>0,00</b>	<b>0,00</b>
<b>SA 5</b>	<b>Saldo (5) Geldfluss aus der voranschlagswirksamen Gebarung (Saldo 3 + Saldo 4)</b>								<b>-170.400,00</b>	<b>-151.561,93</b>	<b>18.838,07</b>

Detailnachweis 2022

0106	Büro des Magistratsdirektors	D QS	M/VAG	M/VAG	AOB R	VA 2022	RA 2022	Differenz 2022	VA 2022	RA 2022	Differenz 2022
Konto		S	VH/EH	FH		Ergebnishaushalt			Finanzierungshaushalt		
<b>Operative Gebarung</b>											
2 816000	Kostenbeiträge (Kostensätze) für sonstige Leistungen	10	2114	3114	DIIT A	0,00	471,00	471,00	0,00	471,00	471,00
2 817000	Erträge aus der Auflösung von sonstigen Rückstellungen		2117		FDFI A	0,00	12.442,16	12.442,16			
6 860201	Gesundheits-u.Sozialhilfereich-Beihilfen/Ausgleichsbe	13	2121	3121	MD00 A	0,00	723,75	723,75	0,00	723,75	723,75
2 860201	Gesundheits-u.Sozialhilfereich-Beihilfen/Ausgleichsbe	13	2121	3121	MD00 A	15.000,00	138,72	-14.861,28	15.000,00	138,72	-14.861,28
2 860701	Kostensersatz gemäß Epidemiegesetz	13	2121	3121	DIPE A	0,00	814,92	814,92	0,00	814,92	814,92
<b>Summe</b>	<b>21/31 Erträge / Einzahlungen operative Gebarung</b>					<b>15.000,00</b>	<b>14.590,55</b>	<b>-409,45</b>	<b>15.000,00</b>	<b>2.148,39</b>	<b>-12.851,61</b>
1 400000	Geringwertige Wirtschaftsgüter (GWG)	20	2221	3221	MD00 A	200,00	156,85	-43,15	200,00	156,85	-43,15
1 400500	Ersatzbeschaffung Telefaxgeräte und Mobiltelefone	S 20	2221	3221	DIIT A	0,00	103,10	103,10	0,00	103,10	103,10
5 400600	Geringwertige Wirtschaftsgüter (Büroeinrichtung)	D 20	2221	3221	SDZE A	0,00	6.054,60	6.054,60	0,00	7.516,97	7.516,97
5 400900	Ger.Wirtschaftsgüter d.Anlageverm. (PC-Hardware/Software)	D 20	2221	3221	DIIT A	0,00	740,46	740,46	0,00	740,46	740,46
1 413000	Handelswaren	20	2221	3221	MD00 A	100,00	0,00	-100,00	100,00	0,00	-100,00
1 456000	Schreib-, Zeichen- und sonstige Büromittel	20	2221	3221	MD00 A	600,00	133,05	-466,95	600,00	133,05	-466,95
1 457000	Druckwerke	20	2221	3221	MD00 A	100,00	0,00	-100,00	100,00	0,00	-100,00
1 457100	Abonnements, Zeitschriften und andere Druckschriften	S 20	2221	3221	SDZE A	500,00	531,04	31,04	500,00	531,04	31,04
1 457205	Vergütung für Fotokopien (2.0132.808105.8)	D 20	2221	3221	SDZE A	2.000,00	1.050,00	-950,00	2.000,00	1.050,00	-950,00
1 459000	Sonstige Verbrauchsgüter	20	2221	3221	MD00 A	100,00	8,21	-91,79	100,00	8,21	-91,79
1 500000	Geldbezüge der Beamten der Verwaltung	S 25	2211	3211	DIPE A	177.300,00	176.396,70	-903,30	177.300,00	176.396,70	-903,30
1 510000	Geldbezüge der Vertragsbediensteten der Verwaltung	S 25	2211	3211	DIPE A	39.200,00	38.958,10	-241,90	39.200,00	38.958,10	-241,90
1 565200	Journaaldienstzulagen und Bereitschaftsentschädigungen	S 25	2211	3211	DIPE A	27.500,00	27.396,96	-103,04	27.500,00	27.396,96	-103,04
1 566000	Zuwendungen aus Anlass von Dienstjubiläen	S 25	2212	3212	DIPE A	10.000,00	9.945,10	-54,90	10.000,00	9.945,10	-54,90
1 567000	Belohnungen, Geldaushilfen und Leistungsprämien	S 25	2213	3213	DIPE A	600,00	0,00	-600,00	600,00	0,00	-600,00
1 569000	Sonstige Nebengebühren	S 25	2211	3211	DIPE A	1.600,00	1.534,80	-65,20	1.600,00	1.534,80	-65,20
1 569100	Fahrtkostenzuschüsse	S 25	2211	3211	DIPE A	600,00	94,80	-505,20	600,00	94,80	-505,20
1 580000	Dienstgeberbeiträge z. Ausgleichsfonds für Familienbeih	S 25	2212	3212	DIPE A	10.100,00	9.907,82	-192,18	10.100,00	9.907,82	-192,18
1 582000	Sonstige Dienstgeberbeiträge zur sozialen Sicherheit	S 25	2212	3212	DIPE A	18.200,00	17.917,37	-282,63	18.200,00	17.917,37	-282,63
1 582300	Dienstgeberbeiträge für betriebliche Mitarbeitervorsorg	S 25	2212	3212	DIPE A	600,00	593,31	-6,69	600,00	593,31	-6,69
1 590000	Freiwillige Sozialleistungen	S 25	2212	3212	DIPE A	1.000,00	978,24	-21,76	1.000,00	978,24	-21,76
1 592000	Dotierung von Rückstellungen für Jubiläumszuwendungen		2214		DIPE A	300,00	0,00	-300,00			
1 593000	Dotierung von Rückstellungen für nicht konsumierte Urla		2214		DIPE A	0,00	14.612,48	14.612,48			
1 618000	Instandhaltung von sonstigen Anlagen	21	2224	3224	MD00 A	100,00	0,00	-100,00	100,00	0,00	-100,00
1 631000	Telekommunikationsdienste	S 20	2222	3222	DIIT A	500,00	436,68	-63,32	500,00	436,68	-63,32
5 640000	Rechts- und Beratungsaufwand	20	2222	3222	MD00 A	200.000,00	0,00	-200.000,00	200.000,00	0,00	-200.000,00
1 680000	Planmäßige Abschreibung	30\$	2226		FDBU A	200,00	710,06	510,06			
1 700500	Miete für Telekommunikationsanlagen	S 21	2223	3223	DIIT A	500,00	397,67	-102,33	500,00	397,67	-102,33
1 723000	Amtspauschalien und Repräsentationsaufwendungen	21	2225	3225	MD00 A	1.300,00	719,11	-580,89	1.300,00	525,71	-774,29



Detailnachweis 2022

0106	Büro des Magistratsdirektors	D QS	MVAG	MVAG	AOB R	VA 2022	RA 2022	Differenz 2022	VA 2022	RA 2022	Differenz 2022
Konto		S	VH/EH	FH		Ergebnishaushalt			Finanzierungshaushalt		
1 724300	Reisekostenvergütungen und Reisezulagen	S 21	2225	3225	DIPE A	2.000,00	1.716,99	-283,01	2.000,00	1.716,99	-283,01
1 728000	Entgelte für sonstige Leistungen	21	2225	3225	MD00 A	25.000,00	0,00	-25.000,00	25.000,00	0,00	-25.000,00
1 728160	Gebühren für Mehrwertdienste	S 21	2225	3225	DIIT A	100,00	0,00	-100,00	100,00	0,00	-100,00
1 729110	Gesundheits-u.Sozialhilfebereich - nichtabziehbare Betr	21	2225	3225	MD00 A	15.000,00	138,72	-14.861,28	15.000,00	138,72	-14.861,28
5 729110	Gesundheits-u.Sozialhilfebereich - nichtabziehbare Betr	21	2225	3225	MD00 A	0,00	723,75	723,75	0,00	723,75	723,75
<b>Summe</b>	<b>22/32 Aufwendungen / Auszahlungen operative Gebarung</b>					<b>535.300,00</b>	<b>311.955,97</b>	<b>-223.344,03</b>	<b>534.800,00</b>	<b>297.902,40</b>	<b>-236.897,60</b>
<b>SA0/SAL</b>	<b>(0) Nettoergebnis (21-22)/Saldo (1) Geldfluss aus der operativen Gebarung (31-32)</b>					<b>-520.300,00</b>	<b>-297.365,42</b>	<b>222.934,58</b>	<b>-519.800,00</b>	<b>-295.754,01</b>	<b>224.045,99</b>
6 895102	Rücklagenentnahme (Allgemeine Ausgleichsrücklage)		2301		FDFI A	200.000,00	13.741,49	-186.258,51			
<b>Summe</b>	<b>23 Entnahmen Haushaltsrücklagen</b>					<b>200.000,00</b>	<b>13.741,49</b>	<b>-186.258,51</b>			
<b>Summe</b>	<b>23 Haushaltsrücklagen</b>					<b>200.000,00</b>	<b>13.741,49</b>	<b>-186.258,51</b>			
<b>SA 00</b>	<b>Nettoergebnis nach Zuweisung und Entnahmen von Haushaltsrücklagen (SA0 +/- SU23)</b>					<b>-320.300,00</b>	<b>-283.623,93</b>	<b>36.676,07</b>			
<b>Investive Gebarung</b>											
<b>Summe</b>	<b>33 Einzahlungen investive Gebarung</b>								<b>0,00</b>	<b>0,00</b>	<b>0,00</b>
5 042800	Amtsausstattung (Büroeinrichtung)	D 30	1026	3415	SDZE A				0,00	5.484,06	5.484,06
<b>Summe</b>	<b>34 Auszahlungen investive Gebarung</b>								<b>0,00</b>	<b>5.484,06</b>	<b>5.484,06</b>
<b>SA 2</b>	<b>Saldo (2) Geldfluss aus der investiven Gebarung (33 - 34)</b>								<b>0,00</b>	<b>-5.484,06</b>	<b>-5.484,06</b>
<b>SA 3</b>	<b>Saldo (3) Nettofinanzierungssaldo (Saldo 1 + Saldo 2)</b>								<b>-519.800,00</b>	<b>-301.238,07</b>	<b>218.561,93</b>
<b>Finanzierungstätigkeit</b>											
<b>Summe</b>	<b>35 Einzahlungen aus der Finanzierungstätigkeit</b>								<b>0,00</b>	<b>0,00</b>	<b>0,00</b>
<b>Summe</b>	<b>36 Auszahlungen aus der Finanzierungstätigkeit</b>								<b>0,00</b>	<b>0,00</b>	<b>0,00</b>

Detailnachweis 2022

0106	Büro des Magistratsdirektors	D QS	MVAG	MVAG	AOB	R	VA 2022	RA 2022	Differenz 2022	VA 2022	RA 2022	Differenz 2022
Konto		S	VH/EH	FH			Ergebnishaushalt			Finanzierungshaushalt		
SA 4	Saldo (4) Geldfluss aus der Finanzierungstätigkeit (35 - 36)									0,00	0,00	0,00
SA 5	Saldo (5) Geldfluss aus der voranschlagswirksamen Gebarung (Saldo 3 + Saldo 4)									-519.800,00	-301.238,07	218.561,93

Detailnachweis 2022

0107	Frauenangelegenheiten	D QS	MVAG	MVAG	AOB R	VA 2022	RA 2022	Differenz 2022	VA 2022	RA 2022	Differenz 2022
Konto		S	VH/EH	FH		Ergebnishaushalt			Finanzierungshaushalt		
<b>Operative Gebarung</b>											
1 400000	Geringwertige Wirtschaftsgüter (GWG)	20	2221	3221	SOSF D	300,00	285,24	-14,76	300,00	285,24	-14,76
1 413100	Handelswaren	D 20	2221	3221	SOSF D	0,00	4.066,46	4.066,46	0,00	2.662,46	2.662,46
1 430100	Lebensmittel für div. Maßn. für Frauen	D 20	2221	3221	SOSF D	0,00	1.269,46	1.269,46	0,00	1.241,04	1.241,04
1 456000	Schreib-, Zeichen- und sonstige Büromittel	20	2221	3221	SOSF D	1.000,00	979,37	-20,63	1.000,00	1.109,91	109,91
1 457000	Druckwerke	20	2221	3221	SOSF D	400,00	399,99	-0,01	400,00	399,99	-0,01
1 457100	Abonnements, Zeitschriften und andere Druckschriften	S 20	2221	3221	SDZE A	100,00	66,00	-34,00	100,00	66,00	-34,00
1 457200	Fotokopien	S 20	2221	3221	SDZE A	400,00	4,56	-395,44	400,00	4,56	-395,44
1 457205	Vergütung für Fotokopien (2.0132.808105.8)	D 20	2221	3221	SDZE A	3.500,00	3.561,75	61,75	3.500,00	3.561,75	61,75
1 457300	Sonstige Druckwerke für div.Maßn. für Frauen	D 20	2221	3221	SOSF D	0,00	451,12	451,12	0,00	451,12	451,12
1 457400	Druckwerke	D 20	2221	3221	ÖAPR A	0,00	512,40	512,40	0,00	150,00	150,00
1 459100	Sonstige Verbrauchsgüter für div.Maßn. für Frauen	D 20	2221	3221	SOSF D	0,00	9,19	9,19	0,00	9,19	9,19
1 510000	Geldbezüge der Vertragsbediensteten der Verwaltung	S 25	2211	3211	DIPE A	84.500,00	84.085,60	-414,40	84.500,00	84.085,60	-414,40
1 563000	Sonstige Aufwandsentschädigungen	S 25	2213	3213	DIPE A	1.000,00	900,00	-100,00	1.000,00	900,00	-100,00
1 567000	Belohnungen, Geldaushilfen und Leistungsprämien	S 25	2213	3213	DIPE A	300,00	0,00	-300,00	300,00	0,00	-300,00
1 569000	Sonstige Nebengebühren	S 25	2211	3211	DIPE A	1.500,00	1.396,80	-103,20	1.500,00	1.396,80	-103,20
1 569100	Fahrtkostenzuschüsse	S 25	2211	3211	DIPE A	0,00	6,00	6,00	0,00	6,00	6,00
1 580000	Dienstgeberbeiträge z. Ausgleichsfonds für Familienbeih	S 25	2212	3212	DIPE A	3.500,00	3.388,58	-111,42	3.500,00	3.388,58	-111,42
1 582000	Sonstige Dienstgeberbeiträge zur sozialen Sicherheit	S 25	2212	3212	DIPE A	16.700,00	16.637,02	-62,98	16.700,00	16.637,02	-62,98
1 590000	Freiwillige Sozialleistungen	S 25	2212	3212	DIPE A	1.000,00	978,24	-21,76	1.000,00	978,24	-21,76
1 591000	Dotierung von Rückstellungen für Abfertigungen		2214		DIPE A	1.300,00	2.762,69	1.462,69			
1 592000	Dotierung von Rückstellungen für Jubiläumszuwendungen		2214		DIPE A	400,00	1.322,38	922,38			
1 593000	Dotierung von Rückstellungen für nicht konsumierte Urla		2214		DIPE A	0,00	3.065,35	3.065,35			
1 594000	Dotierung von sonstigen Personalrückstellungen		2214		DIPE A	0,00	246,84	246,84			
1 631000	Telekommunikationsdienste	S 20	2222	3222	DIIT A	500,00	475,49	-24,51	500,00	475,49	-24,51
1 680000	Planmäßige Abschreibung		30\$ 2226		FDBU A	0,00	203,00	203,00			
1 700500	Miete für Telekommunikationsanlagen	S 21	2223	3223	DIIT A	300,00	145,14	-154,86	300,00	145,14	-154,86
1 724200	Kilometergelder	S 21	2225	3225	DIPE A	100,00	319,62	219,62	100,00	319,62	219,62
1 724300	Reisekostenvergütungen und Reisezulagen	S 21	2225	3225	DIPE A	1.000,00	674,76	-325,24	1.000,00	674,76	-325,24
1 725105	Vergütung für Bibliothekserfordernisse (2.0132.810105.4)	D 21	2225	3225	SOSF D	0,00	60,00	60,00	0,00	60,00	60,00
1 728100	Sonstige Leistungen (div. Maßnahmen für Frauen)	D 21	2225	3225	SOSF D	17.000,00	8.085,27	-8.914,73	17.000,00	7.291,20	-9.708,80
1 728200	Sonstige Leistungen (Frauenangelegenheiten)	21	2225	3225	SOSF D	10.000,00	0,00	-10.000,00	10.000,00	0,00	-10.000,00
1 729135	Vergütung f. Leistungen v. Werkst.Bet.(2.8201.810305.5)	D 21	2225	3225	SOSF D	0,00	1.022,25	1.022,25	0,00	1.022,25	1.022,25
1 757000	Transfers an private Organisationen ohne Erwerbszweck	D 24	2234	3234	SOSF D	1.500,00	0,00	-1.500,00	1.500,00	0,00	-1.500,00
<b>Summe</b>	<b>22/32 Aufwendungen / Auszahlungen operative Gebarung</b>					<b>146.300,00</b>	<b>137.380,57</b>	<b>-8.919,43</b>	<b>144.600,00</b>	<b>127.321,96</b>	<b>-17.278,04</b>
<b>SA0/SA1</b>	<b>(0) Nettoergebnis (21-22)/Saldo (1) Geldfluss aus der operativen Gebarung (31-32)</b>					<b>-146.300,00</b>	<b>-137.380,57</b>	<b>8.919,43</b>	<b>-144.600,00</b>	<b>-127.321,96</b>	<b>17.278,04</b>

## Detailnachweis 2022

0107	Frauenangelegenheiten	D QS	MVAG	MVAG	AOB R	VA 2022	RA 2022	Differenz 2022	VA 2022	RA 2022	Differenz 2022
Konto		S	VH/EH	FH		Ergebnishaushalt			Finanzierungshaushalt		
Summe	23 Entnahmen Haushaltsrücklagen					0,00	0,00	0,00			
Summe	23 Haushaltsrücklagen					0,00	0,00	0,00			
SA 00	Nettoergebnis nach Zuweisung und Entnahmen von Haushaltsrücklagen (SA0 +/- SU23)					-146.300,00	-137.380,57	8.919,43			
Investive Gebarung											
Summe	33 Einzahlungen investive Gebarung								0,00	0,00	0,00
Summe	34 Auszahlungen investive Gebarung								0,00	0,00	0,00
SA 2	Saldo (2) Geldfluss aus der investiven Gebarung (33 - 34)								0,00	0,00	0,00
SA 3	Saldo (3) Nettofinanzierungssaldo (Saldo 1 + Saldo 2)								-144.600,00	-127.321,96	17.278,04
Finanzierungstätigkeit											
Summe	35 Einzahlungen aus der Finanzierungstätigkeit								0,00	0,00	0,00
Summe	36 Auszahlungen aus der Finanzierungstätigkeit								0,00	0,00	0,00
SA 4	Saldo (4) Geldfluss aus der Finanzierungstätigkeit (35 - 36)								0,00	0,00	0,00
SA 5	Saldo (5) Geldfluss aus der voranschlagswirksamen Gebarung (Saldo 3 + Saldo 4)								-144.600,00	-127.321,96	17.278,04

Detailnachweis 2022

0111	Personal und Besoldung	D QS	MVAG	MVAG	AOB R	VA 2022	RA 2022	Differenz 2022	VA 2022	RA 2022	Differenz 2022
Konto		S	VH/EH	FH		Ergebnishaushalt			Finanzierungshaushalt		
<b>Operative Gebarung</b>											
2 816000	Kostenbeiträge (Kostensätze) für sonstige Leistungen	10	2114	3114	DIPE A	10.200,00	13.276,59	3.076,59	10.200,00	13.291,59	3.091,59
2 816100	Einhebungsvergütungen	10	2114	3114	DIPE A	83.500,00	83.338,74	-161,26	83.500,00	83.338,74	-161,26
2 816200	Kostenbeiträge (Kostensätze) für sonstige Leistungen	10	2114	3114	DIPE A	0,00	18,21	18,21	0,00	18,21	18,21
2 817000	Erträge aus der Auflösung von sonstigen Rückstellungen		2117		FDFI A	0,00	43.256,93	43.256,93			
2 860201	Gesundheits-u.Sozialhilfereich-Beihilfen/Ausgleichsbe	13	2121	3121	DIPE A	0,00	9.000,54	9.000,54	0,00	9.000,54	9.000,54
6 860201	Gesundheits-u.Sozialhilfereich-Beihilfen/Ausgleichsbe	13	2121	3121	DIPE A	0,00	4.472,81	4.472,81	0,00	4.472,81	4.472,81
2 860701	Kostensatz gemäß Epidemiegesetz	13	2121	3121	DIPE A	0,00	9.389,96	9.389,96	0,00	12.067,83	12.067,83
<b>Summe</b>	<b>21/31 Erträge / Einzahlungen operative Gebarung</b>					<b>93.700,00</b>	<b>162.753,78</b>	<b>69.053,78</b>	<b>93.700,00</b>	<b>122.189,72</b>	<b>28.489,72</b>
1 400000	Geringwertige Wirtschaftsgüter (GWG)	20	2221	3221	DIPE A	500,00	399,37	-100,63	500,00	397,55	-102,45
1 400200	Ankauf von Zutrittskarten	20	2221	3221	DIIT A	2.100,00	0,00	-2.100,00	2.100,00	0,00	-2.100,00
5 400600	Geringwertige Wirtschaftsgüter (Büroeinrichtung)	D 20	2221	3221	SDZE A	0,00	53.608,40	53.608,40	0,00	53.608,40	53.608,40
5 400900	Ger.Wirtschaftsgüter d.Anlageverm. (PC-Hardware/Software)	D 20	2221	3221	DIIT A	0,00	1.422,61	1.422,61	0,00	1.422,61	1.422,61
1 456000	Schreib-, Zeichen- und sonstige Büromittel	20	2221	3221	DIPE A	4.600,00	2.286,66	-2.313,34	4.600,00	2.323,36	-2.276,64
1 457000	Druckwerke	20	2221	3221	DIPE A	700,00	260,19	-439,81	700,00	260,19	-439,81
1 457100	Abonnements, Zeitschriften und andere Druckschriften	S 20	2221	3221	SDZE A	1.200,00	1.334,77	134,77	1.200,00	1.334,77	134,77
1 457205	Vergütung für Fotokopien (2.0132.808105.8)	D 20	2221	3221	SDZE A	10.000,00	14.222,56	4.222,56	10.000,00	14.222,56	4.222,56
1 457400	Druckwerke	D 20	2221	3221	ÖAPR A	500,00	0,00	-500,00	500,00	0,00	-500,00
1 500000	Geldbezüge der Beamten der Verwaltung	S 25	2211	3211	DIPE A	650.700,00	654.954,00	4.254,00	650.700,00	654.954,00	4.254,00
1 510000	Geldbezüge der Vertragsbediensteten der Verwaltung	S 25	2211	3211	DIPE A	279.400,00	274.290,53	-5.109,47	279.400,00	274.290,53	-5.109,47
1 563000	Sonstige Aufwandsentschädigungen	S 25	2213	3213	DIPE A	8.700,00	8.837,40	137,40	8.700,00	8.837,40	137,40
1 565200	Journaldienstzulagen und Bereitschaftsentschädigungen	S 25	2211	3211	DIPE A	0,00	2.139,36	2.139,36	0,00	2.139,36	2.139,36
1 567000	Belohnungen, Geldaushilfen und Leistungsprämien	S 25	2213	3213	DIPE A	2.400,00	3.400,00	1.000,00	2.400,00	3.400,00	1.000,00
1 569000	Sonstige Nebengebühren	S 25	2211	3211	DIPE A	40.000,00	39.408,60	-591,40	40.000,00	39.408,60	-591,40
1 569100	Fahrtkostenzuschüsse	S 25	2211	3211	DIPE A	2.800,00	1.408,00	-1.392,00	2.800,00	1.408,00	-1.392,00
1 580000	Dienstgeberbeiträge z. Ausgleichsfonds für Familienbeih	S 25	2212	3212	DIPE A	37.900,00	37.402,20	-497,80	37.900,00	37.402,20	-497,80
1 582000	Sonstige Dienstgeberbeiträge zur sozialen Sicherheit	S 25	2212	3212	DIPE A	97.000,00	96.951,05	-48,95	97.000,00	96.951,05	-48,95
1 582300	Dienstgeberbeiträge für betriebliche Mitarbeitervorsorg	S 25	2212	3212	DIPE A	2.600,00	2.448,42	-151,58	2.600,00	2.448,42	-151,58
1 590000	Freiwillige Sozialleistungen	S 25	2212	3212	DIPE A	5.800,00	6.427,27	627,27	5.800,00	6.427,27	627,27
1 591000	Dotierung von Rückstellungen für Abfertigungen		2214		DIPE A	4.100,00	5.227,72	1.127,72			
1 592000	Dotierung von Rückstellungen für Jubiläumszuwendungen		2214		DIPE A	3.800,00	4.785,91	985,91			
1 593000	Dotierung von Rückstellungen für nicht konsumierte Urla		2214		DIPE A	0,00	8.822,47	8.822,47			
1 594000	Dotierung von sonstigen Personalrückstellungen		2214		DIPE A	0,00	544,98	544,98			
1 618000	Instandhaltung von sonstigen Anlagen	21	2224	3224	DIPE A	0,00	218,26	218,26	0,00	218,26	218,26
1 618500	Instandhaltung EDV-Endbenutzergeräte	S 21	2224	3224	DIIT A	0,00	170,31	170,31	0,00	170,31	170,31
1 631000	Telekommunikationsdienste	S 20	2222	3222	DIIT A	1.600,00	1.414,76	-185,24	1.600,00	1.414,76	-185,24

Detailnachweis 2022

0111	Personal und Besoldung	D QS	MVAG	MVAG	AOB R	VA 2022	RA 2022	Differenz 2022	VA 2022	RA 2022	Differenz 2022
Konto		S	VH/EH	FH		Ergebnishaushalt			Finanzierungshaushalt		
1 640000	Rechts- und Beratungsaufwand	20	2222	3222	DIPE A	0,00	16.440,00	16.440,00	0,00	995,77	995,77
1 640100	Rechts- und Beratungsaufwand	S 20	2222	3222	DIZR A	0,00	28.239,68	28.239,68	0,00	28.239,68	28.239,68
1 680000	Planmäßige Abschreibung	30\$	2226		FDBU A	1.500,00	3.083,28	1.583,28			
1 691000	Schadensvergütungen	S 21	2225	3225	FDFI A	1.000,00	19.621,58	18.621,58	1.000,00	19.621,58	18.621,58
1 700500	Miete für Telekommunikationsanlagen	S 21	2223	3223	DIIT A	1.900,00	1.988,30	88,30	1.900,00	1.988,30	88,30
1 710000	Öffentliche Abgaben, ohne Gebühren gemäß FAG	21	2225	3225	DIPE A	300,00	250,00	-50,00	300,00	250,00	-50,00
1 724200	Kilometergelder	S 21	2225	3225	DIPE A	100,00	0,00	-100,00	100,00	0,00	-100,00
1 724300	Reisekostenvergütungen und Reisezulagen	S 21	2225	3225	DIPE A	1.500,00	529,48	-970,52	1.500,00	529,48	-970,52
1 728000	Entgelte für sonstige Leistungen	21	2225	3225	DIPE A	25.000,00	75.328,92	50.328,92	25.000,00	72.273,09	47.273,09
1 728120	Pflege Anwendungssoftware	S 21	2225	3225	DIIT A	20.000,00	20.819,40	819,40	20.000,00	20.819,40	819,40
1 728160	Gebühren für Mehrwertdienste	S 21	2225	3225	DIIT A	300,00	0,00	-300,00	300,00	0,00	-300,00
1 728180	Entgelte für sonstige Leistungen	D 21	2225	3225	ÖAPR A	0,00	15.659,86	15.659,86	0,00	14.865,81	14.865,81
1 729110	Gesundheits-u.Sozialhilfebereich - nichtabziehbare Betr	21	2225	3225	DIPE A	0,00	9.000,54	9.000,54	0,00	9.000,54	9.000,54
5 729110	Gesundheits-u.Sozialhilfebereich - nichtabziehbare Betr	21	2225	3225	DIPE A	0,00	4.472,81	4.472,81	0,00	4.472,81	4.472,81
1 729120	Kostensersatz Sehhilfe gem. § 12 Bildschimverordnung	S 21	2225	3225	SDZE A	0,00	509,64	509,64	0,00	509,64	509,64
1 729135	Vergütung f. Leistungen v. Werkst.Bet. (2.8201.810305.5)	D 21	2225	3225	DIPE A	100,00	1.421,75	1.321,75	100,00	1.421,75	1.321,75
<b>Summe</b>	<b>22/32 Aufwendungen / Auszahlungen operative Gebarung</b>					<b>1.208.100,00</b>	<b>1.419.751,04</b>	<b>211.651,04</b>	<b>1.198.700,00</b>	<b>1.378.027,45</b>	<b>179.327,45</b>
<b>SA0/SA1</b>	<b>(0) Nettoergebnis (21-22)/Saldo (1) Geldfluss aus der operativen Gebarung (31-32)</b>					<b>-1.114.400,00</b>	<b>-1.256.997,26</b>	<b>-142.597,26</b>	<b>-1.105.000,00</b>	<b>-1.255.837,73</b>	<b>-150.837,73</b>
6 895102	Rücklagenentnahme (Allgemeine Ausgleichsrücklage)		2301		FDFI A	0,00	66.857,48	66.857,48			
<b>Summe</b>	<b>23 Entnahmen Haushaltsrücklagen</b>					<b>0,00</b>	<b>66.857,48</b>	<b>66.857,48</b>			
<b>Summe</b>	<b>23 Haushaltsrücklagen</b>					<b>0,00</b>	<b>66.857,48</b>	<b>66.857,48</b>			
<b>SA 00</b>	<b>Nettoergebnis nach Zuweisung und Entnahmen von Haushaltsrücklagen (SA0 +/- SU23)</b>					<b>-1.114.400,00</b>	<b>-1.190.139,78</b>	<b>-75.739,78</b>			
<b>Investive Gebarung</b>											
<b>Summe</b>	<b>33 Einzahlungen investive Gebarung</b>								<b>0,00</b>	<b>0,00</b>	<b>0,00</b>
5 042700	Amtsausstattung (Personalcomputer - Hardware)	D 30	1026	3415	DIIT A				0,00	4.537,36	4.537,36
5 042800	Amtsausstattung (Büroeinrichtung)	D 30	1026	3415	SDZE A				0,00	7.289,11	7.289,11
<b>Summe</b>	<b>34 Auszahlungen investive Gebarung</b>								<b>0,00</b>	<b>11.826,47</b>	<b>11.826,47</b>

Detailnachweis 2022

0111	Personal und Besoldung	D QS	MVAG	MVAG	AOB R	VA 2022	RA 2022	Differenz 2022	VA 2022	RA 2022	Differenz 2022
Konto		S	VH/EH	FH		Ergebnishaushalt			Finanzierungshaushalt		
SA 2	Saldo (2) Geldfluss aus der investiven Gebarung (33 - 34)								0,00	-11.826,47	-11.826,47
SA 3	Saldo (3) Nettofinanzierungssaldo (Saldo 1 + Saldo 2)								-1.105.000,00	-1.267.664,20	-162.664,20
<b>Finanzierungstätigkeit</b>											
Summe	35 Einzahlungen aus der Finanzierungstätigkeit								0,00	0,00	0,00
1 346100	Darlehenstilgungen an Kreditinstitute	S	1411	3614	FDFI A				5.000,00	4.993,56	-6,44
Summe	36 Auszahlungen aus der Finanzierungstätigkeit								5.000,00	4.993,56	-6,44
SA 4	Saldo (4) Geldfluss aus der Finanzierungstätigkeit (35 - 36)								-5.000,00	-4.993,56	6,44
SA 5	Saldo (5) Geldfluss aus der voranschlagswirksamen Gebarung (Saldo 3 + Saldo 4)								-1.110.000,00	-1.272.657,76	-162.657,76

Detailnachweis 2022

0112	Postenreserven und Dienstfreistellungen	D QS	MVAG	MVAG	AOB R	VA 2022	RA 2022	Differenz 2022	VA 2022	RA 2022	Differenz 2022
Konto		S	VH/EH	FH		Ergebnishaushalt			Finanzierungshaushalt		
<b>Operative Gebarung</b>											
2 817000	Erträge aus der Auflösung von sonstigen Rückstellungen		2117		FDFI A	0,00	7.427,19	7.427,19			
2 860301	Kostenersatz AMS (Altersteilzeit)	13	2121	3121	DIPE A	8.300,00	13.521,50	5.221,50	8.300,00	13.521,50	5.221,50
2 860401	Kostenersatz AMS (Lohnsteuer, Entgeltbeihilfe)	13	2121	3121	DIPE A	0,00	50.459,89	50.459,89	0,00	50.459,89	50.459,89
2 860701	Kostenersatz gemäß Epidemiegesetz	13	2121	3121	DIPE A	0,00	4.601,09	4.601,09	0,00	4.601,09	4.601,09
<b>Summe</b>	<b>21/31 Erträge / Einzahlungen operative Gebarung</b>					<b>8.300,00</b>	<b>76.009,67</b>	<b>67.709,67</b>	<b>8.300,00</b>	<b>68.582,48</b>	<b>60.282,48</b>
5 400900	Ger.Wirtschaftsgüter d.Anlageverm. (PC-Hardware/Software	D 20	2221	3221	DIIT A	0,00	137,35	137,35	0,00	137,35	137,35
1 510000	Geldbezüge der Vertragsbediensteten der Verwaltung	S 25	2211	3211	DIPE A	229.700,00	51.926,90	-177.773,10	229.700,00	88.696,40	-141.003,60
1 511000	Geldbezüge d. Vertragsbediensteten in handw. Verwendung	S 25	2211	3211	DIPE A	327.300,00	176.288,75	-151.011,25	327.300,00	176.288,75	-151.011,25
1 520000	Geldbezüge der ganzjährig beschäftigten Angestellten	S 25	2211	3211	DIPE A	7.200,00	0,00	-7.200,00	7.200,00	0,00	-7.200,00
1 522000	Geldbezüge der nicht ganzjährig beschäftigten Angestell	S 25	2211	3211	DIPE A	24.900,00	28.306,80	3.406,80	24.900,00	28.306,80	3.406,80
1 523000	Geldbezüge der nicht ganzjährig beschäftigten Arbeiter	S 25	2211	3211	DIPE A	16.400,00	13.979,60	-2.420,40	16.400,00	13.979,60	-2.420,40
1 563000	Sonstige Aufwandsentschädigungen	S 25	2213	3213	DIPE A	0,00	2.018,90	2.018,90	0,00	2.018,90	2.018,90
1 565100	Überstundenvergütungen	S 25	2211	3211	DIPE A	0,00	627,82	627,82	0,00	627,82	627,82
1 567000	Belohnungen, Geldaushilfen und Leistungsprämien	S 25	2213	3213	DIPE A	1.600,00	250,00	-1.350,00	1.600,00	250,00	-1.350,00
1 569000	Sonstige Nebengebühren	S 25	2211	3211	DIPE A	7.400,00	7.840,16	440,16	7.400,00	7.840,16	440,16
1 569100	Fahrtkostenzuschüsse	S 25	2211	3211	DIPE A	1.300,00	1.297,90	-2,10	1.300,00	1.297,90	-2,10
1 580000	Dienstgeberbeiträge z. Ausgleichsfonds für Familienbeih	S 25	2212	3212	DIPE A	19.300,00	8.514,25	-10.785,75	19.300,00	8.514,25	-10.785,75
1 582000	Sonstige Dienstgeberbeiträge zur sozialen Sicherheit	S 25	2212	3212	DIPE A	133.500,00	73.913,99	-59.586,01	133.500,00	73.913,99	-59.586,01
1 582300	Dienstgeberbeiträge für betriebliche Mitarbeitervorsorg	S 25	2212	3212	DIPE A	7.400,00	2.766,84	-4.633,16	7.400,00	2.766,84	-4.633,16
1 590000	Freiwillige Sozialleistungen	S 25	2212	3212	DIPE A	7.200,00	7.336,80	136,80	7.200,00	7.336,80	136,80
1 591000	Dotierung von Rückstellungen für Abfertigungen		2214		DIPE A	2.800,00	7.064,00	4.264,00			
1 592000	Dotierung von Rückstellungen für Jubiläumszuwendungen		2214		DIPE A	700,00	0,00	-700,00			
1 593000	Dotierung von Rückstellungen für nicht konsumierte Urla		2214		DIPE A	0,00	3.865,70	3.865,70			
1 594000	Dotierung von sonstigen Personalrückstellungen		2214		DIPE A	0,00	900,21	900,21			
1 680000	Planmäßige Abschreibung	30	2226		FDBU A	0,00	311,96	311,96			
1 768100	Unfallrente außerhalb der Allg. Unfallversicherung	24	2234	3234	DIPE A	11.300,00	11.011,20	-288,80	11.300,00	11.011,20	-288,80
<b>Summe</b>	<b>22/32 Aufwendungen / Auszahlungen operative Gebarung</b>					<b>798.000,00</b>	<b>398.359,13</b>	<b>-399.640,87</b>	<b>794.500,00</b>	<b>422.986,76</b>	<b>-371.513,24</b>
<b>SA0/SA1</b>	<b>(0) Nettoergebnis (21-22)/Saldo (1) Geldfluss aus der operativen Gebarung (31-32)</b>					<b>-789.700,00</b>	<b>-322.349,46</b>	<b>467.350,54</b>	<b>-786.200,00</b>	<b>-354.404,28</b>	<b>431.795,72</b>
6 895102	Rücklagenentnahme (Allgemeine Ausgleichsrücklage)		2301		FDFI A	0,00	2.621,31	2.621,31			
<b>Summe</b>	<b>23 Entnahmen Haushaltsrücklagen</b>					<b>0,00</b>	<b>2.621,31</b>	<b>2.621,31</b>			



## Detailnachweis 2022

0112	Postenreserven und Dienstfreistellungen	D QS	MVAG	MVAG	AOB R	VA 2022	RA 2022	Differenz 2022	VA 2022	RA 2022	Differenz 2022
Konto		S	VH/EH	FH		Ergebnishaushalt			Finanzierungshaushalt		
Summe	23 Haushaltsrücklagen					0,00	2.621,31	2.621,31			
SA 00	Nettoergebnis nach Zuweisung und Entnahmen von Haushaltsrücklagen (SA0 +/- SU23)					-789.700,00	-319.728,15	469.971,85			
<b>Investive Gebarung</b>											
Summe	33 Einzahlungen investive Gebarung								0,00	0,00	0,00
5 042700	Amtsausstattung (Personalcomputer - Hardware)	D 30	1026	3415	DIIT A				0,00	2.483,96	2.483,96
Summe	34 Auszahlungen investive Gebarung								0,00	2.483,96	2.483,96
SA 2	Saldo (2) Geldfluss aus der investiven Gebarung (33 - 34)								0,00	-2.483,96	-2.483,96
SA 3	Saldo (3) Nettofinanzierungssaldo (Saldo 1 + Saldo 2)								-786.200,00	-356.888,24	429.311,76
<b>Finanzierungstätigkeit</b>											
Summe	35 Einzahlungen aus der Finanzierungstätigkeit								0,00	0,00	0,00
Summe	36 Auszahlungen aus der Finanzierungstätigkeit								0,00	0,00	0,00
SA 4	Saldo (4) Geldfluss aus der Finanzierungstätigkeit (35 - 36)								0,00	0,00	0,00
SA 5	Saldo (5) Geldfluss aus der voranschlagswirksamen Gebarung (Saldo 3 + Saldo 4)								-786.200,00	-356.888,24	429.311,76

## Detailnachweis 2022

0113	Personalaufwand - Refundierbar	D QS	MVAG	MVAG	AOB R	VA 2022	RA 2022	Differenz 2022	VA 2022	RA 2022	Differenz 2022
Konto		S	VH/EH	FH		Ergebnishaushalt			Finanzierungshaushalt		
<b>Operative Gebarung</b>											
2 827000	Kostenersätze für die Überlassung von Bediensteten an D	11	2116	3116	DIPE A	0,00	0,00	0,00	0,00	10.352,02	10.352,02
2 860401	Kostenersatz AMS (Lohnsteuer, Entgeltbeihilfe)	13	2121	3121	DIPE A	20.000,00	0,00	-20.000,00	20.000,00	0,00	-20.000,00
<b>Summe</b>	<b>21/31 Erträge / Einzahlungen operative Gebarung</b>					<b>20.000,00</b>	<b>0,00</b>	<b>-20.000,00</b>	<b>20.000,00</b>	<b>10.352,02</b>	<b>-9.647,98</b>
1 680000	Planmäßige Abschreibung	30\$	2226		FDBU A	200,00	207,00	7,00			
<b>Summe</b>	<b>22/32 Aufwendungen / Auszahlungen operative Gebarung</b>					<b>200,00</b>	<b>207,00</b>	<b>7,00</b>	<b>0,00</b>	<b>0,00</b>	<b>0,00</b>
SA0/SA1	(0) Nettoergebnis (21-22)/Saldo (1) Geldfluss aus der operativen Gebarung (31-32)					19.800,00	-207,00	-20.007,00	20.000,00	10.352,02	-9.647,98
<b>Summe</b>	<b>23 Entnahmen Haushaltsrücklagen</b>					<b>0,00</b>	<b>0,00</b>	<b>0,00</b>			
<b>Summe</b>	<b>23 Haushaltsrücklagen</b>					<b>0,00</b>	<b>0,00</b>	<b>0,00</b>			
SA 00	Nettoergebnis nach Zuweisung und Entnahmen von Haushaltsrücklagen (SA0 +/- SU23)					19.800,00	-207,00	-20.007,00			
<b>Investive Gebarung</b>											
<b>Summe</b>	<b>33 Einzahlungen investive Gebarung</b>								0,00	0,00	0,00
<b>Summe</b>	<b>34 Auszahlungen investive Gebarung</b>								0,00	0,00	0,00
SA 2	Saldo (2) Geldfluss aus der investiven Gebarung (33 - 34)								0,00	0,00	0,00
SA 3	Saldo (3) Nettofinanzierungssaldo (Saldo 1 + Saldo 2)								20.000,00	10.352,02	-9.647,98
<b>Finanzierungstätigkeit</b>											
<b>Summe</b>	<b>35 Einzahlungen aus der Finanzierungstätigkeit</b>								0,00	0,00	0,00
<b>Summe</b>	<b>36 Auszahlungen aus der Finanzierungstätigkeit</b>								0,00	0,00	0,00
SA 4	Saldo (4) Geldfluss aus der Finanzierungstätigkeit (35 - 36)								0,00	0,00	0,00
SA 5	Saldo (5) Geldfluss aus der voranschlagswirksamen Gebarung (Saldo 3 + Saldo 4)								20.000,00	10.352,02	-9.647,98

Detailnachweis 2022

0120	Hilfsamt	D QS	MVAG	MVAG	AOB R	VA 2022	RA 2022	Differenz 2022	VA 2022	RA 2022	Differenz 2022
Konto		S	VH/EH	FH		Ergebnishaushalt			Finanzierungshaushalt		
<b>Operative Gebarung</b>											
2 810205	Vergütung für PKW-Benützung durch Kinder- und Jugendhil	10	2114	3114	SDKD A	3.000,00	660,25	-2.339,75	3.000,00	660,25	-2.339,75
2 816100	Ersätze für statistische Erhebungen	10	2114	3114	BZOW A	11.000,00	11.270,54	270,54	11.000,00	11.270,54	270,54
2 860201	Gesundheits-u.Sozialhilfebereich-Beihilfen/Ausgleichsbe	13	2121	3121	SDKD A	100,00	147,77	47,77	100,00	147,77	47,77
<b>Summe</b>	<b>21/31 Erträge / Einzahlungen operative Gebarung</b>					<b>14.100,00</b>	<b>12.078,56</b>	<b>-2.021,44</b>	<b>14.100,00</b>	<b>12.078,56</b>	<b>-2.021,44</b>
1 452000	Treibstoffe	S 20	2221	3221	SDKD A	2.000,00	2.223,02	223,02	2.000,00	2.223,02	223,02
1 453100	Schmier- und Schleifmittel für Maschinen und Kfz	S 20	2221	3221	SDKD A	200,00	0,00	-200,00	200,00	0,00	-200,00
1 617100	Instandhaltung von Fahrzeugen durch Unternehmen	S 21	2224	3224	SDKD A	3.000,00	1.851,25	-1.148,75	3.000,00	1.851,25	-1.148,75
1 617205	Verg.Inst.halt.Fahrz.d.eig.KFZ-Werkst. (2.8212.810405.0)	D 21	2224	3224	SDKD A	500,00	630,00	130,00	500,00	630,00	130,00
1 670300	Kraftfahrzeugversicherungen	S 20	2222	3222	SDKD A	2.000,00	1.531,92	-468,08	2.000,00	1.531,92	-468,08
1 680000	Planmäßige Abschreibung		30\$ 2226		FDBU A	2.900,00	2.869,00	-31,00			
1 726000	Mitgliedsbeiträge an Institutionen	D 21	2225	3225	SDKD A	200,00	0,00	-200,00	200,00	0,00	-200,00
1 728000	Entgelte für sonstige Leistungen	D 21	2225	3225	SDKD A	200,00	179,47	-20,53	200,00	179,47	-20,53
1 728100	Entgelte für sonstige Leistungen	D 21	2225	3225	SDKD A	400,00	382,03	-17,97	400,00	382,03	-17,97
1 729110	Gesundheits-u.Sozialhilfebereich - nichtabziehbare Betr		21 2225	3225	SDKD A	100,00	147,77	47,77	100,00	147,77	47,77
1 729205	Vergütung Kosten KFZ-Werkstätte (2.8212.810205.4)	D 21	2225	3225	SDKD A	800,00	547,00	-253,00	800,00	547,00	-253,00
1 729305	Vergüt.f.Personalbeist.v.KFZ-Werk. (2.8212.816105.0)	D 21	2225	3225	SDKD A	100,00	0,00	-100,00	100,00	0,00	-100,00
1 729605	Vergüt.f.Personalbeist.v.Werkst.Bet. (2.8201.810305.5)	D 21	2225	3225	SDKD A	500,00	681,50	181,50	500,00	681,50	181,50
<b>Summe</b>	<b>22/32 Aufwendungen / Auszahlungen operative Gebarung</b>					<b>12.900,00</b>	<b>11.042,96</b>	<b>-1.857,04</b>	<b>10.000,00</b>	<b>8.173,96</b>	<b>-1.826,04</b>
<b>SA0/SA1</b>	<b>(0) Nettoergebnis (21-22)/Saldo (1) Geldfluss aus der operativen Gebarung (31-32)</b>					<b>1.200,00</b>	<b>1.035,60</b>	<b>-164,40</b>	<b>4.100,00</b>	<b>3.904,60</b>	<b>-195,40</b>
<b>Summe</b>	<b>23 Entnahmen Haushaltsrücklagen</b>					<b>0,00</b>	<b>0,00</b>	<b>0,00</b>			
<b>Summe</b>	<b>23 Haushaltsrücklagen</b>					<b>0,00</b>	<b>0,00</b>	<b>0,00</b>			
<b>SA 00</b>	<b>Nettoergebnis nach Zuweisung und Entnahmen von Haushaltsrücklagen (SA0 +/- SU23)</b>					<b>1.200,00</b>	<b>1.035,60</b>	<b>-164,40</b>			
<b>Investive Gebarung</b>											
<b>Summe</b>	<b>33 Einzahlungen investive Gebarung</b>								<b>0,00</b>	<b>0,00</b>	<b>0,00</b>

Detailnachweis 2022

0120	Hilfsamt	D QS	MVAG	MVAG	AOB R	VA 2022	RA 2022	Differenz 2022	VA 2022	RA 2022	Differenz 2022
Konto		S	VH/EH	FH		Ergebnishaushalt			Finanzierungshaushalt		
Summe	34 Auszahlungen investive Gebarung								0,00	0,00	0,00
SA 2	Saldo (2) Geldfluss aus der investiven Gebarung (33 - 34)								0,00	0,00	0,00
SA 3	Saldo (3) Nettofinanzierungssaldo (Saldo 1 + Saldo 2)								4.100,00	3.904,60	-195,40
Finanzierungstätigkeit											
Summe	35 Einzahlungen aus der Finanzierungstätigkeit								0,00	0,00	0,00
Summe	36 Auszahlungen aus der Finanzierungstätigkeit								0,00	0,00	0,00
SA 4	Saldo (4) Geldfluss aus der Finanzierungstätigkeit (35 - 36)								0,00	0,00	0,00
SA 5	Saldo (5) Geldfluss aus der voranschlagswirksamen Gebarung (Saldo 3 + Saldo 4)								4.100,00	3.904,60	-195,40

Detailnachweis 2022

0121	Postservice	D QS	MVAG	MVAG	AOB R	VA 2022	RA 2022	Differenz 2022	VA 2022	RA 2022	Differenz 2022
Konto		S	VH/EH	EH		Ergebnishaushalt			Finanzierungshaushalt		
<b>Operative Gebarung</b>											
2 810100	Portoersätze	10	2114	3114	DIIT A	1.000,00	1.662,07	662,07	1.000,00	1.577,05	577,05
2 816100	Ersätze für statistische Erhebungen	10	2114	3114	DIIT A	200,00	143,08	-56,92	200,00	143,08	-56,92
2 860201	Gesundheits-u.Sozialhilfereich-Beihilfen/Ausgleichsbe	13	2121	3121	DIIT A	1.000,00	1.638,05	638,05	1.000,00	1.638,05	638,05
2 860701	Kostenersatz gemäß Epidemiegesetz	13	2121	3121	DIPE A	0,00	1.885,97	1.885,97	0,00	1.885,97	1.885,97
<b>Summe</b>	<b>21/31 Erträge / Einzahlungen operative Gebarung</b>					<b>2.200,00</b>	<b>5.329,17</b>	<b>3.129,17</b>	<b>2.200,00</b>	<b>5.244,15</b>	<b>3.044,15</b>
1 400000	Geringwertige Wirtschaftsgüter (GWG)	20	2221	3221	DIIT A	100,00	0,00	-100,00	100,00	0,00	-100,00
1 400100	Dienstbekleidung	S 20	2221	3221	SDZE A	900,00	886,31	-13,69	900,00	674,88	-225,12
1 456000	Schreib-, Zeichen- und sonstige Büromittel	20	2221	3221	DIIT A	2.000,00	1.902,33	-97,67	2.000,00	1.902,33	-97,67
1 457205	Vergütung für Fotokopien (2.0132.808105.8)	D 20	2221	3221	SDZE A	200,00	647,81	447,81	200,00	647,81	447,81
1 459000	Sonstige Verbrauchsgüter	20	2221	3221	DIIT A	100,00	0,00	-100,00	100,00	0,00	-100,00
1 510000	Geldbezüge der Vertragsbediensteten der Verwaltung	S 25	2211	3211	DIPE A	114.900,00	114.371,60	-528,40	114.900,00	114.371,60	-528,40
1 563000	Sonstige Aufwandsentschädigungen	S 25	2213	3213	DIPE A	1.800,00	1.780,80	-19,20	1.800,00	1.780,80	-19,20
1 567000	Belohnungen, Geldaushilfen und Leistungsprämien	S 25	2213	3213	DIPE A	300,00	600,00	300,00	300,00	600,00	300,00
1 580000	Dienstgeberbeiträge z. Ausgleichsfonds für Familienbeih	S 25	2212	3212	DIPE A	2.800,00	2.640,46	-159,54	2.800,00	2.640,46	-159,54
1 582000	Sonstige Dienstgeberbeiträge zur sozialen Sicherheit	S 25	2212	3212	DIPE A	24.300,00	24.198,74	-101,26	24.300,00	24.198,74	-101,26
1 582300	Dienstgeberbeiträge für betriebliche Mitarbeitervorsorg	S 25	2212	3212	DIPE A	1.100,00	1.022,84	-77,16	1.100,00	1.022,84	-77,16
1 590000	Freiwillige Sozialleistungen	S 25	2212	3212	DIPE A	2.900,00	2.934,72	34,72	2.900,00	2.934,72	34,72
1 591000	Dotierung von Rückstellungen für Abfertigungen		2214		DIPE A	600,00	2.616,30	2.016,30			
1 593000	Dotierung von Rückstellungen für nicht konsumierte Urla		2214		DIPE A	0,00	1.323,16	1.323,16			
1 594000	Dotierung von sonstigen Personalrückstellungen		2214		DIPE A	0,00	70,67	70,67			
1 618000	Instandhaltung von sonstigen Anlagen	21	2224	3224	DIIT A	4.000,00	3.846,01	-153,99	4.000,00	3.846,01	-153,99
1 630000	Postdienste	20	2222	3222	DIIT A	260.000,00	304.423,35	44.423,35	260.000,00	297.917,60	37.917,60
1 631000	Telekommunikationsdienste	S 20	2222	3222	DIIT A	300,00	259,96	-40,04	300,00	259,96	-40,04
1 680000	Planmäßige Abschreibung	30\$	2226		FDBU A	3.300,00	3.312,00	12,00			
1 690100	Abschreibung von Einnahmerückständen	S 21	2225		FDFI A	0,00	68,09	68,09			
1 691000	Schadensvergütungen	S 21	2225	3225	FDFI A	0,00	376,00	376,00	0,00	376,00	376,00
1 700500	Miete für Telekommunikationsanlagen	S 21	2223	3223	DIIT A	500,00	397,67	-102,33	500,00	397,67	-102,33
1 710000	Öffentliche Abgaben, ohne Gebühren gemäß FAG	21	2225	3225	DIIT A	0,00	1.040,00	1.040,00	0,00	1.040,00	1.040,00
1 724200	Kilometergelder	S 21	2225	3225	DIPE A	5.500,00	5.788,86	288,86	5.500,00	5.788,86	288,86
1 729110	Gesundheits-u.Sozialhilfereich - nichtabziehbare Betr	21	2225	3225	DIIT A	1.000,00	1.638,05	638,05	1.000,00	1.638,05	638,05
<b>Summe</b>	<b>22/32 Aufwendungen / Auszahlungen operative Gebarung</b>					<b>426.600,00</b>	<b>476.145,73</b>	<b>49.545,73</b>	<b>422.700,00</b>	<b>462.038,33</b>	<b>39.338,33</b>
<b>SA0/SA1</b>	<b>(0) Nettoergebnis (21-22)/Saldo (1) Geldfluss aus der operativen Gebarung (31-32)</b>					<b>-424.400,00</b>	<b>-470.816,56</b>	<b>-46.416,56</b>	<b>-420.500,00</b>	<b>-456.794,18</b>	<b>-36.294,18</b>

## Detailnachweis 2022

0121	Postservice	D QS	MVAG	MVAG	AOB R	VA 2022	RA 2022	Differenz 2022	VA 2022	RA 2022	Differenz 2022
Konto		S	VH/EH	FH		Ergebnishaushalt			Finanzierungshaushalt		
Summe	23 Entnahmen Haushaltsrücklagen					0,00	0,00	0,00			
Summe	23 Haushaltsrücklagen					0,00	0,00	0,00			
SA 00	Nettoergebnis nach Zuweisung und Entnahmen von Haushaltsrücklagen (SA0 +/- SU23)					-424.400,00	-470.816,56	-46.416,56			
Investive Gebarung											
Summe	33 Einzahlungen investive Gebarung								0,00	0,00	0,00
Summe	34 Auszahlungen investive Gebarung								0,00	0,00	0,00
SA 2	Saldo (2) Geldfluss aus der investiven Gebarung (33 - 34)								0,00	0,00	0,00
SA 3	Saldo (3) Nettofinanzierungssaldo (Saldo 1 + Saldo 2)								-420.500,00	-456.794,18	-36.294,18
Finanzierungstätigkeit											
Summe	35 Einzahlungen aus der Finanzierungstätigkeit								0,00	0,00	0,00
Summe	36 Auszahlungen aus der Finanzierungstätigkeit								0,00	0,00	0,00
SA 4	Saldo (4) Geldfluss aus der Finanzierungstätigkeit (35 - 36)								0,00	0,00	0,00
SA 5	Saldo (5) Geldfluss aus der voranschlagswirksamen Gebarung (Saldo 3 + Saldo 4)								-420.500,00	-456.794,18	-36.294,18

Detailnachweis 2022

0122	Wohnungsverwaltung	D QS	M/VAG	M/VAG	AOB R	VA 2022	RA 2022	Differenz 2022	VA 2022	RA 2022	Differenz 2022
Konto		S	VH/EH	FH		Ergebnishaushalt			Finanzierungshaushalt		
<b>Operative Gebarung</b>											
2 817000	Erträge aus der Auflösung von sonstigen Rückstellungen		2117		FDFI A	0,00	335,55	335,55			
2 860701	Kostenersatz gemäß Epidemiegesetz	13	2121	3121	DIPE A	0,00	897,75	897,75	0,00	897,75	897,75
<b>Summe</b>	<b>21/31 Erträge / Einzahlungen operative Gebarung</b>					<b>0,00</b>	<b>1.233,30</b>	<b>1.233,30</b>	<b>0,00</b>	<b>897,75</b>	<b>897,75</b>
1 400000	Geringwertige Wirtschaftsgüter (GWG)	20	2221	3221	BZBC E	100,00	87,68	-12,32	100,00	87,68	-12,32
1 456000	Schreib-, Zeichen- und sonstige Büromittel	20	2221	3221	BZBC E	400,00	195,45	-204,55	400,00	195,45	-204,55
1 457000	Druckwerke	20	2221	3221	BZBC E	100,00	71,48	-28,52	100,00	71,48	-28,52
1 457205	Vergütung für Fotokopien (2.0132.808105.8)	D 20	2221	3221	SDZE A	500,00	1.079,59	579,59	500,00	1.079,59	579,59
1 500000	Geldbezüge der Beamten der Verwaltung	S 25	2211	3211	DIPE A	0,00	3.236,45	3.236,45	0,00	3.236,45	3.236,45
1 510000	Geldbezüge der Vertragsbediensteten der Verwaltung	S 25	2211	3211	DIPE A	54.800,00	60.152,69	5.352,69	54.800,00	60.152,69	5.352,69
1 563000	Sonstige Aufwandsentschädigungen	S 25	2213	3213	DIPE A	100,00	112,65	12,65	100,00	112,65	12,65
1 565100	Überstundenvergütungen	S 25	2211	3211	DIPE A	0,00	44,96	44,96	0,00	44,96	44,96
1 565200	Journaldienstzulagen und Bereitschaftsentschädigungen	S 25	2211	3211	DIPE A	300,00	841,78	541,78	300,00	841,78	541,78
1 566000	Zuwendungen aus Anlass von Dienstjubiläen	S 25	2212	3212	DIPE A	800,00	779,12	-20,88	800,00	779,12	-20,88
1 567000	Belohnungen, Geldaushilfen und Leistungsprämien	S 25	2213	3213	DIPE A	200,00	0,00	-200,00	200,00	0,00	-200,00
1 569000	Sonstige Nebengebühren	S 25	2211	3211	DIPE A	400,00	471,66	71,66	400,00	471,66	71,66
1 569100	Fahrtkostenzuschüsse	S 25	2211	3211	DIPE A	100,00	67,68	-32,32	100,00	67,68	-32,32
1 580000	Dienstgeberbeiträge z. Ausgleichsfonds für Familienbeih	S 25	2212	3212	DIPE A	2.000,00	2.284,67	284,67	2.000,00	2.284,67	284,67
1 582000	Sonstige Dienstgeberbeiträge zur sozialen Sicherheit	S 25	2212	3212	DIPE A	11.900,00	13.088,90	1.188,90	11.900,00	13.088,90	1.188,90
1 582300	Dienstgeberbeiträge für betriebliche Mitarbeitervorsorg	S 25	2212	3212	DIPE A	700,00	728,80	28,80	700,00	728,80	28,80
1 590000	Freiwillige Sozialleistungen	S 25	2212	3212	DIPE A	400,00	293,40	-106,60	400,00	293,40	-106,60
1 592000	Dotierung von Rückstellungen für Jubiläumszuwendungen		2214		DIPE A	200,00	2.962,47	2.762,47			
1 593000	Dotierung von Rückstellungen für nicht konsumierte Urla		2214		DIPE A	0,00	28,54	28,54			
1 618000	Instandhaltung von sonstigen Anlagen	21	2224	3224	BZBC E	100,00	0,00	-100,00	100,00	0,00	-100,00
1 631000	Telekommunikationsdienste	S 20	2222	3222	DIIT A	300,00	246,98	-53,02	300,00	246,98	-53,02
1 680000	Planmäßige Abschreibung	30§	2226		FDBU A	0,00	202,00	202,00			
1 700500	Miete für Telekommunikationsanlagen	S 21	2223	3223	DIIT A	300,00	145,14	-154,86	300,00	145,14	-154,86
<b>Summe</b>	<b>22/32 Aufwendungen / Auszahlungen operative Gebarung</b>					<b>73.700,00</b>	<b>87.122,09</b>	<b>13.422,09</b>	<b>73.500,00</b>	<b>83.929,08</b>	<b>10.429,08</b>
<b>SA0/SA1</b>	<b>(0) Nettoergebnis (21-22)/Saldo (1) Geldfluss aus der operativen Gebarung (31-32)</b>					<b>-73.700,00</b>	<b>-85.888,79</b>	<b>-12.188,79</b>	<b>-73.500,00</b>	<b>-83.031,33</b>	<b>-9.531,33</b>
<b>Summe</b>	<b>23 Entnahmen Haushaltsrücklagen</b>					<b>0,00</b>	<b>0,00</b>	<b>0,00</b>			
<b>Summe</b>	<b>23 Haushaltsrücklagen</b>					<b>0,00</b>	<b>0,00</b>	<b>0,00</b>			

Detailnachweis 2022

0122	Wohnungsverwaltung	D QS	MVAG	MVAG	AOB	R	VA 2022	RA 2022	Differenz 2022	VA 2022	RA 2022	Differenz 2022
Konto		S	VH/EH	FH			Ergebnishaushalt			Finanzierungshaushalt		
SA 00	Nettoergebnis nach Zuweisung und Entnahmen von Haushaltsrücklagen (SA0 +/- SU23)						-73.700,00	-85.888,79	-12.188,79			
<b>Investive Gebarung</b>												
Summe	33 Einzahlungen investive Gebarung									0,00	0,00	0,00
Summe	34 Auszahlungen investive Gebarung									0,00	0,00	0,00
SA 2	Saldo (2) Geldfluss aus der investiven Gebarung (33 - 34)									0,00	0,00	0,00
SA 3	Saldo (3) Nettofinanzierungssaldo (Saldo 1 + Saldo 2)									-73.500,00	-83.031,33	-9.531,33
<b>Finanzierungstätigkeit</b>												
Summe	35 Einzahlungen aus der Finanzierungstätigkeit									0,00	0,00	0,00
Summe	36 Auszahlungen aus der Finanzierungstätigkeit									0,00	0,00	0,00
SA 4	Saldo (4) Geldfluss aus der Finanzierungstätigkeit (35 - 36)									0,00	0,00	0,00
SA 5	Saldo (5) Geldfluss aus der voranschlagswirksamen Gebarung (Saldo 3 + Saldo 4)									-73.500,00	-83.031,33	-9.531,33



Detailnachweis 2022

0123	Reinigung	D QS	MVAG	MVAG	AOB R	VA 2022	RA 2022	Differenz 2022	VA 2022	RA 2022	Differenz 2022
Konto		S	VH/EH	FH		Ergebnishaushalt			Finanzierungshaushalt		
<b>Operative Gebarung</b>											
2 810305	Vergüt.f.Reinigung durch die Unterhaltsreinigung	10	2114	3114	SDFM A	828.600,00	786.678,44	-41.921,56	828.600,00	786.678,44	-41.921,56
2 810605	Vergütung für Verwaltungsleistungen an Dienststellen	10	2114	3114	SDFM A	500,00	0,00	-500,00	500,00	0,00	-500,00
2 817000	Erträge aus der Auflösung von sonstigen Rückstellungen		2117		FDFT A	43.400,00	56.956,54	13.556,54			
2 860201	Gesundheits-u.Sozialhilfereich-Beihilfen/Ausgleichsbe	13	2121	3121	SDFM A	3.000,00	1.824,94	-1.175,06	3.000,00	1.824,94	-1.175,06
2 860301	Kostenersatz AMS (Altersteilzeit)	13	2121	3121	DIPE A	7.100,00	8.126,49	1.026,49	7.100,00	8.126,49	1.026,49
2 860701	Kostenersatz gemäß Epidemiegesetz	13	2121	3121	DIPE A	0,00	13.585,22	13.585,22	0,00	14.657,19	14.657,19
<b>Summe</b>	<b>21/31 Erträge / Einzahlungen operative Gebarung</b>					<b>882.600,00</b>	<b>867.171,63</b>	<b>-15.428,37</b>	<b>839.200,00</b>	<b>811.287,06</b>	<b>-27.912,94</b>
1 400000	Geringwertige Wirtschaftsgüter (GWG)	D 20	2221	3221	SDFM A	6.000,00	8.513,74	2.513,74	6.000,00	8.494,21	2.494,21
1 400100	Dienstbekleidung	S 20	2221	3221	SDZE A	3.000,00	2.118,14	-881,86	3.000,00	2.118,14	-881,86
1 454000	Reinigungsmittel	S 20	2221	3221	SDZE A	40.900,00	35.401,99	-5.498,01	40.900,00	37.973,94	-2.926,06
1 455000	Chemische und sonstige artverwandte Mittel	D 20	2221	3221	SDFM A	400,00	358,48	-41,52	400,00	358,48	-41,52
1 456000	Schreib-, Zeichen- und sonstige Büromittel	D 20	2221	3221	SDFM A	800,00	423,90	-376,10	800,00	357,40	-442,60
1 457000	Druckwerke	D 20	2221	3221	SDFM A	100,00	23,30	-76,70	100,00	23,30	-76,70
1 457200	Fotokopien	S 20	2221	3221	SDZE A	200,00	0,00	-200,00	200,00	0,00	-200,00
1 457205	Vergütung für Fotokopien (2.0132.808105.8)	D 20	2221	3221	SDZE A	200,00	32,06	-167,94	200,00	32,06	-167,94
1 458000	Mittel zur ärztlichen Betreuung und Gesundheitsvorsorge	D 20	2221	3221	SDFM A	100,00	0,00	-100,00	100,00	0,00	-100,00
1 459000	Sonstige Verbrauchsgüter	D 20	2221	3221	SDFM A	6.500,00	12.352,70	5.852,70	6.500,00	14.367,73	7.867,73
1 510000	Geldbezüge der Vertragsbediensteten der Verwaltung	S 25	2211	3211	DIPE A	125.400,00	50.865,47	-74.534,53	125.400,00	82.124,50	-43.275,50
1 511000	Geldbezüge d. Vertragsbediensteten in handw. Verwendung	S 25	2211	3211	DIPE A	806.000,00	782.383,83	-23.616,17	806.000,00	782.383,83	-23.616,17
1 523000	Geldbezüge der nicht ganzjährig beschäftigten Arbeiter	S 25	2211	3211	DIPE A	0,00	7.089,80	7.089,80	0,00	7.089,80	7.089,80
1 563000	Sonstige Aufwandsentschädigungen	S 25	2213	3213	DIPE A	3.700,00	3.533,20	-166,80	3.700,00	3.533,20	-166,80
1 565100	Überstundenvergütungen	S 25	2211	3211	DIPE A	0,00	1.615,22	1.615,22	0,00	1.615,22	1.615,22
1 567000	Belohnungen, Geldaushilfen und Leistungsprämien	S 25	2213	3213	DIPE A	2.300,00	5.840,00	3.540,00	2.300,00	5.840,00	3.540,00
1 569000	Sonstige Nebengebühren	S 25	2211	3211	DIPE A	31.300,00	29.440,56	-1.859,44	31.300,00	29.440,56	-1.859,44
1 569100	Fahrtkostenzuschüsse	S 25	2211	3211	DIPE A	3.600,00	1.572,00	-2.028,00	3.600,00	1.572,00	-2.028,00
1 580000	Dienstgeberbeiträge z. Ausgleichsfonds für Familienbeih	S 25	2212	3212	DIPE A	32.500,00	31.493,92	-1.006,08	32.500,00	31.493,92	-1.006,08
1 582000	Sonstige Dienstgeberbeiträge zur sozialen Sicherheit	S 25	2212	3212	DIPE A	196.700,00	184.863,01	-11.836,99	196.700,00	184.863,01	-11.836,99
1 582300	Dienstgeberbeiträge für betriebliche Mitarbeitervorsorg	S 25	2212	3212	DIPE A	9.100,00	7.822,46	-1.277,54	9.100,00	7.822,46	-1.277,54
1 590000	Freiwillige Sozialleistungen	S 25	2212	3212	DIPE A	23.600,00	22.191,80	-1.408,20	23.600,00	22.191,80	-1.408,20
1 592000	Dotierung von Rückstellungen für Jubiläumszuwendungen		2214		DIPE A	2.800,00	3.051,64	251,64			
1 593000	Dotierung von Rückstellungen für nicht konsumierte Urla		2214		DIPE A	0,00	4.319,71	4.319,71			
1 618100	Instandhaltung der sonstigen Betriebsausstattung	D 21	2224	3224	SDFM A	3.000,00	4.522,82	1.522,82	3.000,00	4.366,52	1.366,52
1 618205	Instandhaltung von Reinigungsgeräten (2.8201.810305.5)	D 21	2224	3224	SDFM A	500,00	455,75	-44,25	500,00	455,75	-44,25
1 631000	Telekommunikationsdienste	S 20	2222	3222	DIIT A	1.400,00	1.329,60	-70,40	1.400,00	1.329,60	-70,40
1 680000	Planmäßige Abschreibung		30\$ 2226		FDBU A	2.700,00	3.861,80	1.161,80			

Detailnachweis 2022

0123	Reinigung	D QS	MVAG	MVAG	AOB R	VA 2022	RA 2022	Differenz 2022	VA 2022	RA 2022	Differenz 2022	
Konto		S	VH/EH	FH		Ergebnishaushalt			Finanzierungshaushalt			
1 683000	Verluste a.d.Abgang von Sachanlagen und imm.Vermögenswe	22	2226		FDBU A	0,00	204,00	204,00				
1 700500	Miete für Telekommunikationsanlagen	S 21	2223	3223	DIIT A	400,00	268,73	-131,27	400,00	268,73	-131,27	
1 724200	Kilometergelder	S 21	2225	3225	DIPE A	2.500,00	3.672,48	1.172,48	2.500,00	3.672,48	1.172,48	
1 724300	Reisekostenvergütungen und Reisezulagen	S 21	2225	3225	DIPE A	0,00	116,68	116,68	0,00	116,68	116,68	
1 728000	Entgelte für sonstige Leistungen	D 21	2225	3225	SDFM A	2.800,00	3.078,27	278,27	2.800,00	3.230,83	430,83	
1 729110	Gesundheits-u.Sozialhilfereich - nichtabziehbare Betr		21	2225	3225	SDFM A	3.000,00	1.824,94	-1.175,06	3.000,00	1.824,94	-1.175,06
1 729135	Vergütung f. Leistungen v. Werkst.Bet.(2.8201.810305.5)	D 21	2225	3225	SDFM A	6.700,00	4.611,87	-2.088,13	6.700,00	4.611,87	-2.088,13	
<b>Summe</b>	<b>22/32 Aufwendungen / Auszahlungen operative Gebarung</b>					<b>1.318.200,00</b>	<b>1.219.253,87</b>	<b>-98.946,13</b>	<b>1.312.700,00</b>	<b>1.243.572,96</b>	<b>-69.127,04</b>	
<b>SA0/SA1</b>	<b>(0) Nettoergebnis (21-22)/Saldo (1) Geldfluss aus der operativen Gebarung (31-32)</b>					<b>-435.600,00</b>	<b>-352.082,24</b>	<b>83.517,76</b>	<b>-473.500,00</b>	<b>-432.285,90</b>	<b>41.214,10</b>	
<b>Summe</b>	<b>23 Entnahmen Haushaltsrücklagen</b>					<b>0,00</b>	<b>0,00</b>	<b>0,00</b>				
<b>Summe</b>	<b>23 Haushaltsrücklagen</b>					<b>0,00</b>	<b>0,00</b>	<b>0,00</b>				
<b>SA 00</b>	<b>Nettoergebnis nach Zuweisung und Entnahmen von Haushaltsrücklagen (SA0 +/- SU23)</b>					<b>-435.600,00</b>	<b>-352.082,24</b>	<b>83.517,76</b>				
<b>Investive Gebarung</b>												
<b>Summe</b>	<b>33 Einzahlungen investive Gebarung</b>								<b>0,00</b>	<b>0,00</b>	<b>0,00</b>	
1 042000	Amts-, Betriebs- und Geschäftsausstattung	D 30	1026	3415	SDFM A				12.000,00	6.700,45	-5.299,55	
<b>Summe</b>	<b>34 Auszahlungen investive Gebarung</b>								<b>12.000,00</b>	<b>6.700,45</b>	<b>-5.299,55</b>	
<b>SA 2</b>	<b>Saldo (2) Geldfluss aus der investiven Gebarung (33 - 34)</b>								<b>-12.000,00</b>	<b>-6.700,45</b>	<b>5.299,55</b>	
<b>SA 3</b>	<b>Saldo (3) Nettofinanzierungssaldo (Saldo 1 + Saldo 2)</b>								<b>-485.500,00</b>	<b>-438.986,35</b>	<b>46.513,65</b>	
<b>Finanzierungstätigkeit</b>												
<b>Summe</b>	<b>35 Einzahlungen aus der Finanzierungstätigkeit</b>								<b>0,00</b>	<b>0,00</b>	<b>0,00</b>	
<b>Summe</b>	<b>36 Auszahlungen aus der Finanzierungstätigkeit</b>								<b>0,00</b>	<b>0,00</b>	<b>0,00</b>	

Detailnachweis 2022

0123	Reinigung	D QS	MVAG	MVAG	AOB R	VA 2022	RA 2022	Differenz 2022	VA 2022	RA 2022	Differenz 2022
Konto		S	VH/EH	FH		Ergebnishaushalt			Finanzierungshaushalt		
SA 4	Saldo (4) Geldfluss aus der Finanzierungstätigkeit (35 - 36)								0,00	0,00	0,00
SA 5	Saldo (5) Geldfluss aus der voranschlagswirksamen Gebarung (Saldo 3 + Saldo 4)								-485.500,00	-438.986,35	46.513,65

Detailnachweis 2022

0124	Telekommunikation	D QS	MVAG	MVAG	AOB R	VA 2022	RA 2022	Differenz 2022	VA 2022	RA 2022	Differenz 2022
Konto		S	VH/EH	EH		Ergebnishaushalt			Finanzierungshaushalt		
<b>Operative Gebarung</b>											
2 816100	Fernsprechgebührenersätze	10	2114	3114	DIIT A	300,00	199,29	-100,71	300,00	199,29	-100,71
2 817000	Erträge aus der Auflösung von sonstigen Rückstellungen		2117		FDPI A	0,00	2.558,87	2.558,87			
2 829000	Sonstige Erträge	11	2116	3116	DIIT A	0,00	20,00	20,00	0,00	20,00	20,00
2 860201	Gesundheits-u.Sozialhilfereich-Beihilfen/Ausgleichsbe	13	2121	3121	DIIT A	2.000,00	1.834,95	-165,05	2.000,00	1.834,95	-165,05
2 860701	Kostenersatz gemäß Epidemiegesetz	13	2121	3121	DIPE A	0,00	2.901,85	2.901,85	0,00	2.901,85	2.901,85
<b>Summe</b>	<b>21/31 Erträge / Einzahlungen operative Gebarung</b>					<b>2.300,00</b>	<b>7.514,96</b>	<b>5.214,96</b>	<b>2.300,00</b>	<b>4.956,09</b>	<b>2.656,09</b>
1 400200	Sonst. geringw. Wirtschaftsgüter für Telefonzentrale	20	2221	3221	BZBC B	300,00	0,00	-300,00	300,00	0,00	-300,00
1 400500	Ersatzbeschaffung Telefaxgeräte und Mobiltelefone	S 20	2221	3221	DIIT A	5.300,00	1.834,20	-3.465,80	5.300,00	1.760,62	-3.539,38
1 456000	Schreib-, Zeichen- und sonstige Büromittel	20	2221	3221	BZBC B	400,00	146,03	-253,97	400,00	146,03	-253,97
1 500000	Geldbezüge der Beamten der Verwaltung	S 25	2211	3211	DIPE A	76.900,00	79.744,61	2.844,61	76.900,00	79.744,61	2.844,61
1 510000	Geldbezüge der Vertragsbediensteten der Verwaltung	S 25	2211	3211	DIPE A	131.300,00	124.084,28	-7.215,72	131.300,00	124.084,28	-7.215,72
1 565100	Überstundenvergütungen	S 25	2211	3211	DIPE A	600,00	0,00	-600,00	600,00	0,00	-600,00
1 565200	Journaldienstzulagen und Bereitschaftsentschädigungen	S 25	2211	3211	DIPE A	300,00	841,78	541,78	300,00	841,78	541,78
1 567000	Belohnungen, Geldaushilfen und Leistungsprämien	S 25	2213	3213	DIPE A	600,00	600,00	0,00	600,00	600,00	0,00
1 569000	Sonstige Nebengebühren	S 25	2211	3211	DIPE A	10.200,00	9.980,16	-219,84	10.200,00	9.980,16	-219,84
1 569100	Fahrtkostenzuschüsse	S 25	2211	3211	DIPE A	1.600,00	951,48	-648,52	1.600,00	951,48	-648,52
1 580000	Dienstgeberbeiträge z. Ausgleichsfonds für Familienbeih	S 25	2212	3212	DIPE A	8.700,00	8.455,63	-244,37	8.700,00	8.455,63	-244,37
1 582000	Sonstige Dienstgeberbeiträge zur sozialen Sicherheit	S 25	2212	3212	DIPE A	33.900,00	32.456,79	-1.443,21	33.900,00	32.456,79	-1.443,21
1 582300	Dienstgeberbeiträge für betriebliche Mitarbeitervorsorg	S 25	2212	3212	DIPE A	1.500,00	1.382,78	-117,22	1.500,00	1.382,78	-117,22
1 590000	Freiwillige Sozialleistungen	S 25	2212	3212	DIPE A	3.000,00	2.934,72	-65,28	3.000,00	2.934,72	-65,28
1 591000	Dotierung von Rückstellungen für Abfertigungen		2214		DIPE A	800,00	1.106,13	306,13			
1 592000	Dotierung von Rückstellungen für Jubiläumszuwendungen		2214		DIPE A	500,00	558,15	58,15			
1 593000	Dotierung von Rückstellungen für nicht konsumierte Urla		2214		DIPE A	0,00	4.046,53	4.046,53			
1 619400	Instandhaltung von Telekommunikationsanlagen	S 21	2224	3224	DIIT A	23.400,00	52,10	-23.347,90	23.400,00	52,10	-23.347,90
1 631000	Telekommunikationsdienste	S 20	2222	3222	DIIT A	48.000,00	21.935,14	-26.064,86	48.000,00	30.265,17	-17.734,83
1 680000	Planmäßige Abschreibung	30\$	2226		FDBU A	7.300,00	14.703,00	7.403,00			
1 683000	Verluste a.d.Abgang von Sachanlagen und imm.Vermögenswe	22\$	2226		FDBU A	0,00	1,00	1,00			
1 700500	Miete für Telekommunikationsanlagen	S 21	2223	3223	DIIT A	4.200,00	530,34	-3.669,66	4.200,00	530,34	-3.669,66
1 724200	Kilometergelder	S 21	2225	3225	DIPE A	100,00	0,00	-100,00	100,00	0,00	-100,00
1 728000	Entgelte für sonstige Leistungen	S 21	2225	3225	DIIT A	200,00	0,00	-200,00	200,00	0,00	-200,00
1 728160	Gebühren für Mehrwertdienste	S 21	2225	3225	DIIT A	200,00	231,64	31,64	200,00	209,66	9,66
1 729110	Gesundheits-u.Sozialhilfereich - nichtabziehbare Betr	21	2225	3225	DIIT A	2.000,00	1.834,95	-165,05	2.000,00	1.834,95	-165,05
1 729135	Vergütung f. Leistungen v. Werkst.Bet. (2.8201.810305.5)	D 21	2225	3225	DIIT A	500,00	0,00	-500,00	500,00	0,00	-500,00
<b>Summe</b>	<b>22/32 Aufwendungen / Auszahlungen operative Gebarung</b>					<b>361.800,00</b>	<b>308.411,44</b>	<b>-53.388,56</b>	<b>353.200,00</b>	<b>296.231,10</b>	<b>-56.968,90</b>

Detailnachweis 2022

0124	Telekommunikation	D QS	MVAG	MVAG	AOB R	VA 2022	RA 2022	Differenz 2022	VA 2022	RA 2022	Differenz 2022
Konto		S	VH/EH	FH		Ergebnishaushalt			Finanzierungshaushalt		
SA0/SA1	(0) Nettoergebnis (21-22)/Saldo (1) Geldfluss aus der operativen Gebarung (31-32)					-359.500,00	-300.896,48	58.603,52	-350.900,00	-291.275,01	59.624,99
6 895102	Rücklagenentnahme (Allgemeine Ausgleichsrücklage)		2301		EDFI A	55.000,00	27.400,00	-27.600,00			
<b>Summe</b>	<b>23 Entnahmen Haushaltsrücklagen</b>					<b>55.000,00</b>	<b>27.400,00</b>	<b>-27.600,00</b>			
<b>Summe</b>	<b>23 Haushaltsrücklagen</b>					<b>55.000,00</b>	<b>27.400,00</b>	<b>-27.600,00</b>			
SA 00	Nettoergebnis nach Zuweisung und Entnahmen von Haushaltsrücklagen (SA0 +/- SU23)					-304.500,00	-273.496,48	31.003,52			
<b>Investive Gebarung</b>											
<b>Summe</b>	<b>33 Einzahlungen investive Gebarung</b>								<b>0,00</b>	<b>0,00</b>	<b>0,00</b>
5 050000	Sonderanlagen		30 1024	3412	DIIT A				55.000,00	27.400,00	-27.600,00
1 050100	Änderungen Telekommunikationsanlagen		S 30 1024	3412	DIIT A				14.000,00	2.062,67	-11.937,33
<b>Summe</b>	<b>34 Auszahlungen investive Gebarung</b>								<b>69.000,00</b>	<b>29.462,67</b>	<b>-39.537,33</b>
SA 2	Saldo (2) Geldfluss aus der investiven Gebarung (33 - 34)								-69.000,00	-29.462,67	39.537,33
SA 3	Saldo (3) Nettofinanzierungssaldo (Saldo 1 + Saldo 2)								-419.900,00	-320.737,68	99.162,32
<b>Finanzierungstätigkeit</b>											
<b>Summe</b>	<b>35 Einzahlungen aus der Finanzierungstätigkeit</b>								<b>0,00</b>	<b>0,00</b>	<b>0,00</b>
<b>Summe</b>	<b>36 Auszahlungen aus der Finanzierungstätigkeit</b>								<b>0,00</b>	<b>0,00</b>	<b>0,00</b>
SA 4	Saldo (4) Geldfluss aus der Finanzierungstätigkeit (35 - 36)								0,00	0,00	0,00
SA 5	Saldo (5) Geldfluss aus der voranschlagswirksamen Gebarung (Saldo 3 + Saldo 4)								-419.900,00	-320.737,68	99.162,32

Detailnachweis 2022

0131	Materialverwaltung und Beschaffungsstelle	D QS	MVAG	MVAG	AOB R	VA 2022	RA 2022	Differenz 2022	VA 2022	RA 2022	Differenz 2022
Konto		S	VH/EH	FH		Ergebnishaushalt			Finanzierungshaushalt		
<b>Operative Gebarung</b>											
2 808600	Lieferungen an Dienststellen und Eigenbetriebe	11	2116	3116	SDZE A	28.500,00	15.346,67	-13.153,33	28.500,00	15.346,67	-13.153,33
2 808700	Sonstige Veräußerungen an Dritte	11	2116	3116	SDZE A	300,00	0,00	-300,00	300,00	0,00	-300,00
2 817000	Erträge aus der Auflösung von sonstigen Rückstellungen		2117		FDFT A	0,00	3.558,49	3.558,49			
2 860201	Gesundheits-u.Sozialhilfereich-Beihilfen/Ausgleichsbe	13	2121	3121	SDZE A	700,00	1.033,97	333,97	700,00	1.033,97	333,97
6 860201	Gesundheits-u.Sozialhilfereich-Beihilfen/Ausgleichsbeträge	13	2121	3121	SDZE A	0,00	4,70	4,70	0,00	4,70	4,70
2 860701	Kostenersatz gemäß Epidemiegesetz	13	2121	3121	DIPE A	0,00	4.830,57	4.830,57	0,00	3.119,97	3.119,97
<b>Summe</b>	<b>21/31 Erträge / Einzahlungen operative Gebarung</b>					<b>29.500,00</b>	<b>24.774,40</b>	<b>-4.725,60</b>	<b>29.500,00</b>	<b>19.505,31</b>	<b>-9.994,69</b>
1 400000	Geringwertige Wirtschaftsgüter (GWG)	20	2221	3221	SDZE A	100,00	48,42	-51,58	100,00	48,42	-51,58
5 400900	Ger.Wirtschaftsgüter d.Anlageverm. (PC-Hardware/Software)	D 20	2221	3221	DIIT A	0,00	224,05	224,05	0,00	224,05	224,05
1 413100	Handelswaren zur Weiterverrechnung	20	2221	3221	SDZE A	26.100,00	24.151,66	-1.948,34	26.100,00	25.474,20	-625,80
1 456000	Schreib-, Zeichen- und sonstige Büromittel	20	2221	3221	SDZE A	600,00	548,10	-51,90	600,00	548,10	-51,90
1 457000	Druckwerke	20	2221	3221	SDZE A	200,00	13,84	-186,16	200,00	13,84	-186,16
1 457200	Fotokopien	S 20	2221	3221	SDZE A	300,00	0,00	-300,00	300,00	0,00	-300,00
1 457205	Vergütung für Fotokopien (2.0132.808105.8)	D 20	2221	3221	SDZE A	200,00	20,43	-179,57	200,00	20,43	-179,57
1 458000	Mittel zur ärztlichen Betreuung und Gesundheitsvorsorge	20	2221	3221	SDZE A	100,00	0,00	-100,00	100,00	0,00	-100,00
1 500000	Geldbezüge der Beamten der Verwaltung	S 25	2211	3211	DIPE A	148.200,00	147.367,80	-832,20	148.200,00	147.367,80	-832,20
1 510000	Geldbezüge der Vertragsbediensteten der Verwaltung	S 25	2211	3211	DIPE A	266.700,00	256.836,00	-9.864,00	266.700,00	256.836,00	-9.864,00
1 520000	Geldbezüge der ganzjährig beschäftigten Angestellten	S 25	2211	3211	DIPE A	0,00	3.612,70	3.612,70	0,00	3.612,70	3.612,70
1 522000	Geldbezüge der nicht ganzjährig beschäftigten Angestell	S 25	2211	3211	DIPE A	4.700,00	3.055,28	-1.644,72	4.700,00	3.055,28	-1.644,72
1 563000	Sonstige Aufwandsentschädigungen	S 25	2213	3213	DIPE A	0,00	1.727,90	1.727,90	0,00	1.727,90	1.727,90
1 565100	Überstundenvergütungen	S 25	2211	3211	DIPE A	0,00	96,57	96,57	0,00	96,57	96,57
1 567000	Belohnungen, Geldaushilfen und Leistungsprämien	S 25	2213	3213	DIPE A	1.100,00	1.200,00	100,00	1.100,00	1.200,00	100,00
1 569000	Sonstige Nebengebühren	S 25	2211	3211	DIPE A	9.200,00	7.764,00	-1.436,00	9.200,00	7.764,00	-1.436,00
1 569100	Fahrtkostenzuschüsse	S 25	2211	3211	DIPE A	3.000,00	1.539,93	-1.460,07	3.000,00	1.539,93	-1.460,07
1 580000	Dienstgeberbeiträge z. Ausgleichsfonds für Familienbeih	S 25	2212	3212	DIPE A	17.000,00	16.351,45	-648,55	17.000,00	16.351,45	-648,55
1 582000	Sonstige Dienstgeberbeiträge zur sozialen Sicherheit	S 25	2212	3212	DIPE A	66.400,00	65.056,80	-1.343,20	66.400,00	65.056,80	-1.343,20
1 582300	Dienstgeberbeiträge für betriebliche Mitarbeitervorsorg	S 25	2212	3212	DIPE A	3.400,00	3.079,99	-320,01	3.400,00	3.079,99	-320,01
1 590000	Freiwillige Sozialleistungen	S 25	2212	3212	DIPE A	3.900,00	4.157,52	257,52	3.900,00	4.157,52	257,52
1 591000	Dotierung von Rückstellungen für Abfertigungen		2214		DIPE A	1.000,00	2.254,21	1.254,21			
1 592000	Dotierung von Rückstellungen für Jubiläumszuwendungen		2214		DIPE A	2.200,00	451,93	-1.748,07			
1 593000	Dotierung von Rückstellungen für nicht konsumierte Urla		2214		DIPE A	0,00	1.274,01	1.274,01			
1 618100	Instandhaltung der sonstigen Betriebsausstattung	21	2224	3224	SDZE A	100,00	4,55	-95,45	100,00	4,55	-95,45
1 631000	Telekommunikationsdienste	S 20	2222	3222	DIIT A	1.800,00	3.073,43	1.273,43	1.800,00	3.063,09	1.263,09
1 680000	Planmäßige Abschreibung		30\$ 2226		FDBU A	100,00	1.487,00	1.387,00			
1 700500	Miete für Telekommunikationsanlagen	S 21	2223	3223	DIIT A	1.300,00	1.389,83	89,83	1.300,00	1.389,83	89,83

Detailnachweis 2022

0131	Materialverwaltung und Beschaffungsstelle	D QS	MVAG	MVAG	AOB R	VA 2022	RA 2022	Differenz 2022	VA 2022	RA 2022	Differenz 2022
Konto		S	VH/EH	FH		Ergebnishaushalt			Finanzierungshaushalt		
1 724200	Kilometergelder	S 21	2225	3225	DIPE A	500,00	868,56	368,56	500,00	868,56	368,56
1 724300	Reisekostenvergütungen und Reisezulagen	S 21	2225	3225	DIPE A	900,00	266,07	-633,93	900,00	266,07	-633,93
1 726000	Mitgliedsbeiträge an Institutionen	21	2225	3225	SDZE A	800,00	636,46	-163,54	800,00	1.346,64	546,64
1 728105	Vergüt.f.Verwaltungsleist.d.Reinigung (2.0123.810605.2)	D 21	2225	3225	SDFM A	100,00	0,00	-100,00	100,00	0,00	-100,00
1 728120	Pflege Anwendungssoftware	S 21	2225	3225	DIIT A	23.900,00	21.654,84	-2.245,16	23.900,00	21.654,84	-2.245,16
5 729110	Gesundheits-u.Sozialhilfereich - nichtabziehbare Beträge	21	2225	3225	SDZE A	0,00	4,70	4,70	0,00	4,70	4,70
1 729110	Gesundheits-u.Sozialhilfereich - nichtabziehbare Betr	21	2225	3225	SDZE A	700,00	1.033,97	333,97	700,00	1.033,97	333,97
<b>Summe</b>	<b>22/32 Aufwendungen / Auszahlungen operative Gebarung</b>					<b>584.600,00</b>	<b>571.252,00</b>	<b>-13.348,00</b>	<b>581.300,00</b>	<b>567.807,23</b>	<b>-13.492,77</b>
<b>SA0/SA1</b>	<b>(0) Nettoergebnis (21-22)/Saldo (1) Geldfluss aus der operativen Gebarung (31-32)</b>					<b>-555.100,00</b>	<b>-546.477,60</b>	<b>8.622,40</b>	<b>-551.800,00</b>	<b>-548.301,92</b>	<b>3.498,08</b>
6 895102	Rücklagenentnahme (Allgemeine Ausgleichsrücklage)		2301		FDFI A	0,00	224,05	224,05			
<b>Summe</b>	<b>23 Entnahmen Haushaltsrücklagen</b>					<b>0,00</b>	<b>224,05</b>	<b>224,05</b>			
<b>Summe</b>	<b>23 Haushaltsrücklagen</b>					<b>0,00</b>	<b>224,05</b>	<b>224,05</b>			
<b>SA 00</b>	<b>Nettoergebnis nach Zuweisung und Entnahmen von Haushaltsrücklagen (SA0 +/- SU23)</b>					<b>-555.100,00</b>	<b>-546.253,55</b>	<b>8.846,45</b>			
<b>Investive Gebarung</b>											
<b>Summe</b>	<b>33 Einzahlungen investive Gebarung</b>								<b>0,00</b>	<b>0,00</b>	<b>0,00</b>
<b>Summe</b>	<b>34 Auszahlungen investive Gebarung</b>								<b>0,00</b>	<b>0,00</b>	<b>0,00</b>
<b>SA 2</b>	<b>Saldo (2) Geldfluss aus der investiven Gebarung (33 - 34)</b>								<b>0,00</b>	<b>0,00</b>	<b>0,00</b>
<b>SA 3</b>	<b>Saldo (3) Nettofinanzierungssaldo (Saldo 1 + Saldo 2)</b>								<b>-551.800,00</b>	<b>-548.301,92</b>	<b>3.498,08</b>
<b>Finanzierungstätigkeit</b>											
<b>Summe</b>	<b>35 Einzahlungen aus der Finanzierungstätigkeit</b>								<b>0,00</b>	<b>0,00</b>	<b>0,00</b>
<b>Summe</b>	<b>36 Auszahlungen aus der Finanzierungstätigkeit</b>								<b>0,00</b>	<b>0,00</b>	<b>0,00</b>

Detailnachweis 2022

0131	Materialverwaltung und Beschaffungsstelle	D QS	MVAG	MVAG	AOB	R	VA 2022	RA 2022	Differenz 2022	VA 2022	RA 2022	Differenz 2022
Konto		S	VH/EH	FH			Ergebnishaushalt			Finanzierungshaushalt		
SA 4	Saldo (4) Geldfluss aus der Finanzierungstätigkeit (35 - 36)									0,00	0,00	0,00
SA 5	Saldo (5) Geldfluss aus der voranschlagswirksamen Gebarung (Saldo 3 + Saldo 4)									-551.800,00	-548.301,92	3.498,08



Detailnachweis 2022

0132	Kopierservice	D QS	MVAG	MVAG	AOB R	VA 2022	RA 2022	Differenz 2022	VA 2022	RA 2022	Differenz 2022
Konto		S	VH/EH	FH		Ergebnishaushalt			Finanzierungshaushalt		
<b>Operative Gebarung</b>											
2 808100	Lieferungen an Dienststellen und Eigenbetriebe	11	2116	3116	DIIT A	1.000,00	2.516,95	1.516,95	1.000,00	2.516,95	1.516,95
2 808105	Vergütung für Fotokopien	11	2116	3116	DIIT A	204.900,00	268.875,79	63.975,79	204.900,00	268.875,79	63.975,79
2 808200	Sonstige Lieferungen an Dritte	11	2116	3116	DIIT A	4.000,00	5.590,16	1.590,16	4.000,00	6.323,91	2.323,91
2 810105	Vergütung für Leistungen	10	2114	3114	DIIT A	9.000,00	300,60	-8.699,40	9.000,00	300,60	-8.699,40
2 817000	Erträge aus der Auflösung von sonstigen Rückstellungen			2117	FDFI A	0,00	2.417,98	2.417,98			
2 860201	Gesundheits-u.Sozialhilfereich-Beihilfen/Ausgleichsbe	13	2121	3121	DIIT A	1.000,00	933,81	-66,19	1.000,00	933,81	-66,19
2 860701	Kostenersatz gemäß Epidemiegesetz	13	2121	3121	DIPE A	0,00	1.071,32	1.071,32	0,00	1.071,32	1.071,32
<b>Summe</b>	<b>21/31 Erträge / Einzahlungen operative Gebarung</b>					<b>219.900,00</b>	<b>281.706,61</b>	<b>61.806,61</b>	<b>219.900,00</b>	<b>280.022,38</b>	<b>60.122,38</b>
1 400000	Geringwertige Wirtschaftsgüter (GWG)	20	2221	3221	DIIT A	100,00	15,75	-84,25	100,00	15,75	-84,25
1 409000	Ersatzteile	20	2221	3221	DIIT A	100,00	0,00	-100,00	100,00	0,00	-100,00
1 420000	Roh-, Hilfs- und Baustoffe	20	2221	3221	DIIT A	15.500,00	18.349,64	2.849,64	15.500,00	18.349,64	2.849,64
1 456000	Schreib-, Zeichen- und sonstige Büromittel	20	2221	3221	DIIT A	200,00	134,53	-65,47	200,00	134,53	-65,47
1 457000	Druckwerke	20	2221	3221	DIIT A	100,00	0,00	-100,00	100,00	0,00	-100,00
1 457205	Vergütung für Fotokopien (2.0132.808105.8)	D 20	2221	3221	SDZE A	100,00	0,00	-100,00	100,00	0,00	-100,00
1 458000	Mittel zur ärztlichen Betreuung und Gesundheitsvorsorge	20	2221	3221	DIIT A	100,00	0,00	-100,00	100,00	0,00	-100,00
1 459000	Sonstige Verbrauchsgüter	20	2221	3221	DIIT A	100,00	0,00	-100,00	100,00	0,00	-100,00
1 500000	Geldbezüge der Beamten der Verwaltung	S 25	2211	3211	DIPE A	66.000,00	65.660,80	-339,20	66.000,00	65.660,80	-339,20
1 510000	Geldbezüge der Vertragsbediensteten der Verwaltung	S 25	2211	3211	DIPE A	72.400,00	72.009,00	-391,00	72.400,00	72.009,00	-391,00
1 563000	Sonstige Aufwandsentschädigungen	S 25	2213	3213	DIPE A	1.500,00	1.443,60	-56,40	1.500,00	1.443,60	-56,40
1 565100	Überstundenvergütungen	S 25	2211	3211	DIPE A	300,00	0,00	-300,00	300,00	0,00	-300,00
1 567000	Belohnungen, Geldaushilfen und Leistungsprämien	S 25	2213	3213	DIPE A	400,00	600,00	200,00	400,00	600,00	200,00
1 569000	Sonstige Nebengebühren	S 25	2211	3211	DIPE A	2.100,00	2.029,20	-70,80	2.100,00	2.029,20	-70,80
1 569100	Fahrtkostenzuschüsse	S 25	2211	3211	DIPE A	400,00	410,98	10,98	400,00	410,98	10,98
1 580000	Dienstgeberbeiträge z. Ausgleichsfonds für Familienbeih	S 25	2212	3212	DIPE A	3.000,00	3.079,83	79,83	3.000,00	3.079,83	79,83
1 582000	Sonstige Dienstgeberbeiträge zur sozialen Sicherheit	S 25	2212	3212	DIPE A	19.300,00	19.638,76	338,76	19.300,00	19.638,76	338,76
1 590000	Freiwillige Sozialleistungen	S 25	2212	3212	DIPE A	2.000,00	1.956,48	-43,52	2.000,00	1.956,48	-43,52
1 591000	Dotierung von Rückstellungen für Abfertigungen			2214	DIPE A	1.400,00	122,75	-1.277,25			
1 592000	Dotierung von Rückstellungen für Jubiläumszuwendungen			2214	DIPE A	700,00	734,27	34,27			
1 593000	Dotierung von Rückstellungen für nicht konsumierte Urla			2214	DIPE A	0,00	4.009,74	4.009,74			
1 616000	Instandhaltung von Maschinen und maschinellen Anlagen	21	2224	3224	DIIT A	1.500,00	975,14	-524,86	1.500,00	975,14	-524,86
1 618105	Verg.f.Instandh.v.sonstigen Anlagen (2.8201.810305.5)	D 21	2224	3224	DIIT A	100,00	0,00	-100,00	100,00	0,00	-100,00
1 631000	Telekommunikationsdienste	S 20	2222	3222	DIIT A	600,00	456,13	-143,87	600,00	456,13	-143,87
1 680000	Planmäßige Abschreibung		30\$	2226	FDBU A	600,00	568,00	-32,00			
1 700500	Miete für Telekommunikationsanlagen	S 21	2223	3223	DIIT A	400,00	278,42	-121,58	400,00	278,42	-121,58
1 724200	Kilometergelder	S 21	2225	3225	DIPE A	400,00	877,80	477,80	400,00	877,80	477,80

Detailnachweis 2022

0132	Kopierservice	D QS	MVAG	MVAG	AOB R	VA 2022	RA 2022	Differenz 2022	VA 2022	RA 2022	Differenz 2022
Konto		S	VH/EH	FH		Ergebnishaushalt			Finanzierungshaushalt		
1 728000	Entgelte für sonstige Leistungen	21	2225	3225	DIIT A	20.000,00	26.811,16	6.811,16	20.000,00	26.811,16	6.811,16
1 729110	Gesundheits-u.Sozialhilfebereich - nichtabziehbare Betr	21	2225	3225	DIIT A	1.000,00	933,81	-66,19	1.000,00	933,81	-66,19
<b>Summe</b>	<b>22/32 Aufwendungen / Auszahlungen operative Gebarung</b>					<b>210.400,00</b>	<b>221.095,79</b>	<b>10.695,79</b>	<b>207.700,00</b>	<b>215.661,03</b>	<b>7.961,03</b>
<b>SA0/SA1</b>	<b>(0) Nettoergebnis (21-22)/Saldo (1) Geldfluss aus der operativen Gebarung (31-32)</b>					<b>9.500,00</b>	<b>60.610,82</b>	<b>51.110,82</b>	<b>12.200,00</b>	<b>64.361,35</b>	<b>52.161,35</b>
<b>Summe</b>	<b>23 Entnahmen Haushaltsrücklagen</b>					<b>0,00</b>	<b>0,00</b>	<b>0,00</b>			
<b>Summe</b>	<b>23 Haushaltsrücklagen</b>					<b>0,00</b>	<b>0,00</b>	<b>0,00</b>			
<b>SA 00</b>	<b>Nettoergebnis nach Zuweisung und Entnahmen von Haushaltsrücklagen (SA0 +/- SU23)</b>					<b>9.500,00</b>	<b>60.610,82</b>	<b>51.110,82</b>			
<b>Investive Gebarung</b>											
<b>Summe</b>	<b>33 Einzahlungen investive Gebarung</b>								<b>0,00</b>	<b>0,00</b>	<b>0,00</b>
<b>Summe</b>	<b>34 Auszahlungen investive Gebarung</b>								<b>0,00</b>	<b>0,00</b>	<b>0,00</b>
<b>SA 2</b>	<b>Saldo (2) Geldfluss aus der investiven Gebarung (33 - 34)</b>								<b>0,00</b>	<b>0,00</b>	<b>0,00</b>
<b>SA 3</b>	<b>Saldo (3) Nettofinanzierungssaldo (Saldo 1 + Saldo 2)</b>								<b>12.200,00</b>	<b>64.361,35</b>	<b>52.161,35</b>
<b>Finanzierungstätigkeit</b>											
<b>Summe</b>	<b>35 Einzahlungen aus der Finanzierungstätigkeit</b>								<b>0,00</b>	<b>0,00</b>	<b>0,00</b>
<b>Summe</b>	<b>36 Auszahlungen aus der Finanzierungstätigkeit</b>								<b>0,00</b>	<b>0,00</b>	<b>0,00</b>
<b>SA 4</b>	<b>Saldo (4) Geldfluss aus der Finanzierungstätigkeit (35 - 36)</b>								<b>0,00</b>	<b>0,00</b>	<b>0,00</b>
<b>SA 5</b>	<b>Saldo (5) Geldfluss aus der voranschlagswirksamen Gebarung (Saldo 3 + Saldo 4)</b>								<b>12.200,00</b>	<b>64.361,35</b>	<b>52.161,35</b>

Detailnachweis 2022

0133	Allgemeines Inventar	D QS	MVAG	MVAG	AOB R	VA 2022	RA 2022	Differenz 2022	VA 2022	RA 2022	Differenz 2022
Konto		S	VH/EH	EH		Ergebnishaushalt			Finanzierungshaushalt		
<b>Operative Gebarung</b>											
2 813000	Erträge a.d.Aufl.v.Investitionszuschüssen (Kapitaltrans		2127		FDFI A	200,00	172,00	-28,00			
2 817000	Erträge aus der Auflösung von sonstigen Rückstellungen		2117		FDFI A	0,00	1.322,10	1.322,10			
2 860201	Gesundheits-u.Sozialhilfereich-Beihilfen/Ausgleichsbe	13	2121	3121	SDZE A	200,00	60,41	-139,59	200,00	60,41	-139,59
<b>Summe</b>	<b>21/31 Erträge / Einzahlungen operative Gebarung</b>					<b>400,00</b>	<b>1.554,51</b>	<b>1.154,51</b>	<b>200,00</b>	<b>60,41</b>	<b>-139,59</b>
1 400000	Geringwertige Wirtschaftsgüter (GWG)	20	2221	3221	SDZE A	1.000,00	542,96	-457,04	1.000,00	542,96	-457,04
5 400600	Geringwertige Wirtschaftsgüter (Büroeinrichtung)	D 20	2221	3221	SDZE A	0,00	0,00	0,00	0,00	504,98	504,98
1 456000	Schreib-, Zeichen- und sonstige Büromittel	20	2221	3221	SDZE A	100,00	0,00	-100,00	100,00	0,00	-100,00
1 457000	Druckwerke	20	2221	3221	SDZE A	700,00	214,65	-485,35	700,00	214,65	-485,35
1 457200	Fotokopien	S 20	2221	3221	SDZE A	100,00	0,00	-100,00	100,00	0,00	-100,00
1 459000	Sonstige Verbrauchsgüter	20	2221	3221	SDZE A	500,00	429,39	-70,61	500,00	429,39	-70,61
1 510000	Geldbezüge der Vertragsbediensteten der Verwaltung	S 25	2211	3211	DIPE A	0,00	180,00	180,00	0,00	180,00	180,00
1 522000	Geldbezüge der nicht ganzjährig beschäftigten Angestell	S 25	2211	3211	DIPE A	34.300,00	1.199,90	-33.100,10	34.300,00	1.199,90	-33.100,10
1 567000	Belohnungen, Geldaushilfen und Leistungsprämien	S 25	2213	3213	DIPE A	100,00	0,00	-100,00	100,00	0,00	-100,00
1 580000	Dienstgeberbeiträge z. Ausgleichsfonds für Familienbeih	S 25	2212	3212	DIPE A	1.400,00	46,80	-1.353,20	1.400,00	46,80	-1.353,20
1 582000	Sonstige Dienstgeberbeiträge zur sozialen Sicherheit	S 25	2212	3212	DIPE A	7.200,00	235,39	-6.964,61	7.200,00	235,39	-6.964,61
1 582300	Dienstgeberbeiträge für betriebliche Mitarbeitervorsorg	S 25	2212	3212	DIPE A	600,00	18,36	-581,64	600,00	18,36	-581,64
1 591000	Dotierung von Rückstellungen für Abfertigungen		2214		DIPE A	900,00	0,00	-900,00			
1 592000	Dotierung von Rückstellungen für Jubiläumszuwendungen		2214		DIPE A	500,00	0,00	-500,00			
1 593000	Dotierung von Rückstellungen für nicht konsumierte Urla		2214		DIPE A	0,00	225,63	225,63			
1 594000	Dotierung von sonstigen Personalrückstellungen		2214		DIPE A	0,00	3,99	3,99			
1 618000	Instandhaltung von sonstigen Anlagen	21	2224	3224	SDZE A	200,00	90,24	-109,76	200,00	90,24	-109,76
1 631000	Telekommunikationsdienste	S 20	2222	3222	DIIT A	200,00	127,78	-72,22	200,00	127,78	-72,22
1 680000	Planmäßige Abschreibung	30\$	2226		FDBU A	1.600,00	144,00	-1.456,00			
1 700500	Miete für Telekommunikationsanlagen	S 21	2223	3223	DIIT A	200,00	132,55	-67,45	200,00	132,55	-67,45
1 724200	Kilometergelder	S 21	2225	3225	DIPE A	1.200,00	0,00	-1.200,00	1.200,00	0,00	-1.200,00
1 724300	Reisekostenvergütungen und Reisezulagen	S 21	2225	3225	DIPE A	100,00	0,00	-100,00	100,00	0,00	-100,00
1 728000	Entgelte für sonstige Leistungen	21	2225	3225	SDZE A	500,00	33,25	-466,75	500,00	33,25	-466,75
1 728105	Vergüt.f.Verwaltungsleist.d.Reinigung (2.0123.810605.2)	D 21	2225	3225	SDFM A	100,00	0,00	-100,00	100,00	0,00	-100,00
1 729110	Gesundheits-u.Sozialhilfereich - nichtabziehbare Betr	21	2225	3225	SDZE A	200,00	60,41	-139,59	200,00	60,41	-139,59
1 729135	Vergütung f. Leistungen v. Werkst.Bet.(2.8201.810305.5)	D 21	2225	3225	SDZE A	3.000,00	4.884,37	1.884,37	3.000,00	4.884,37	1.884,37
<b>Summe</b>	<b>22/32 Aufwendungen / Auszahlungen operative Gebarung</b>					<b>54.700,00</b>	<b>8.569,67</b>	<b>-46.130,33</b>	<b>51.700,00</b>	<b>8.701,03</b>	<b>-42.998,97</b>
<b>SA0/SA1</b>	<b>(0) Nettoergebnis (21-22)/Saldo (1) Geldfluss aus der operativen Gebarung (31-32)</b>					<b>-54.300,00</b>	<b>-7.015,16</b>	<b>47.284,84</b>	<b>-51.500,00</b>	<b>-8.640,62</b>	<b>42.859,38</b>

## Detailnachweis 2022

0133	Allgemeines Inventar	D QS	MVAG	MVAG	AOB R	VA 2022	RA 2022	Differenz 2022	VA 2022	RA 2022	Differenz 2022
Konto		S	VH/EH	FH		Ergebnishaushalt			Finanzierungshaushalt		
6 895102	Rücklagenentnahme (Allgemeine Ausgleichsrücklage)		2301		FDPI A	30.000,00	504,98	-29.495,02			
<b>Summe</b>	<b>23 Entnahmen Haushaltsrücklagen</b>					<b>30.000,00</b>	<b>504,98</b>	<b>-29.495,02</b>			
<b>Summe</b>	<b>23 Haushaltsrücklagen</b>					<b>30.000,00</b>	<b>504,98</b>	<b>-29.495,02</b>			
SA 00	Nettoergebnis nach Zuweisung und Entnahmen von Haushaltsrücklagen (SA0 +/- SU23)					-24.300,00	-6.510,18	17.789,82			
<b>Investive Gebarung</b>											
<b>Summe</b>	<b>33 Einzahlungen investive Gebarung</b>								0,00	0,00	0,00
5 042800	Amtsausstattung (Büroeinrichtung)	D 30	1026	3415	SDZE A				30.000,00	0,00	-30.000,00
<b>Summe</b>	<b>34 Auszahlungen investive Gebarung</b>								<b>30.000,00</b>	<b>0,00</b>	<b>-30.000,00</b>
SA 2	Saldo (2) Geldfluss aus der investiven Gebarung (33 - 34)								-30.000,00	0,00	30.000,00
SA 3	Saldo (3) Nettofinanzierungssaldo (Saldo 1 + Saldo 2)								-81.500,00	-8.640,62	72.859,38
<b>Finanzierungstätigkeit</b>											
<b>Summe</b>	<b>35 Einzahlungen aus der Finanzierungstätigkeit</b>								0,00	0,00	0,00
<b>Summe</b>	<b>36 Auszahlungen aus der Finanzierungstätigkeit</b>								0,00	0,00	0,00
SA 4	Saldo (4) Geldfluss aus der Finanzierungstätigkeit (35 - 36)								0,00	0,00	0,00
SA 5	Saldo (5) Geldfluss aus der voranschlagswirksamen Gebarung (Saldo 3 + Saldo 4)								-81.500,00	-8.640,62	72.859,38

Detailnachweis 2022

0141	Stadtrechnungshof	D QS	MVAG	MVAG	AOB R	VA 2022	RA 2022	Differenz 2022	VA 2022	RA 2022	Differenz 2022
Konto		S	VH/EH	FH		Ergebnishaushalt			Finanzierungshaushalt		
<b>Operative Gebarung</b>											
2 817000	Erträge aus der Auflösung von sonstigen Rückstellungen		2117		FDFI A	0,00	14.571,35	14.571,35			
2 860201	Gesundheits-u.Sozialhilfbereich-Beihilfen/Ausgleichsbe	13	2121	3121	STRH A	500,00	481,62	-18,38	500,00	481,62	-18,38
2 860701	Kostenersatz gemäß Epidemiegesetz	13	2121	3121	DIPE A	0,00	4.427,59	4.427,59	0,00	3.190,31	3.190,31
<b>Summe</b>	<b>21/31 Erträge / Einzahlungen operative Gebarung</b>					<b>500,00</b>	<b>19.480,56</b>	<b>18.980,56</b>	<b>500,00</b>	<b>3.671,93</b>	<b>3.171,93</b>
1 400000	Geringwertige Wirtschaftsgüter (GWG)	20	2221	3221	STRH A	200,00	373,07	173,07	200,00	373,07	173,07
1 456000	Schreib-, Zeichen- und sonstige Büromittel	20	2221	3221	STRH A	800,00	470,43	-329,57	800,00	470,43	-329,57
1 457000	Druckwerke	20	2221	3221	STRH A	300,00	227,90	-72,10	300,00	227,90	-72,10
1 457100	Abonnements, Zeitschriften und andere Druckschriften	S 20	2221	3221	SDZE A	100,00	76,17	-23,83	100,00	76,17	-23,83
1 457200	Fotokopien	S 20	2221	3221	SDZE A	200,00	0,00	-200,00	200,00	0,00	-200,00
1 457205	Vergütung für Fotokopien (2.0132.808105.8)	D 20	2221	3221	SDZE A	300,00	193,40	-106,60	300,00	193,40	-106,60
1 500000	Geldbezüge der Beamten der Verwaltung	S 25	2211	3211	DIPE A	324.500,00	322.741,00	-1.759,00	324.500,00	322.741,00	-1.759,00
1 510000	Geldbezüge der Vertragsbediensteten der Verwaltung	S 25	2211	3211	DIPE A	128.400,00	116.667,10	-11.732,90	128.400,00	116.667,10	-11.732,90
1 563000	Sonstige Aufwandschädigungen	S 25	2213	3213	DIPE A	8.700,00	8.680,00	-20,00	8.700,00	8.680,00	-20,00
1 565100	Überstundenvergütungen	S 25	2211	3211	DIPE A	0,00	470,09	470,09	0,00	470,09	470,09
1 567000	Belohnungen, Geldaushilfen und Leistungsprämien	S 25	2213	3213	DIPE A	1.200,00	1.800,00	600,00	1.200,00	1.800,00	600,00
1 569000	Sonstige Nebengebühren	S 25	2211	3211	DIPE A	3.700,00	3.544,80	-155,20	3.700,00	3.544,80	-155,20
1 569100	Fahrtkostenzuschüsse	S 25	2211	3211	DIPE A	200,00	174,54	-25,46	200,00	174,54	-25,46
1 580000	Dienstgeberbeiträge z. Ausgleichsfonds für Familienbeih	S 25	2212	3212	DIPE A	18.300,00	17.598,68	-701,32	18.300,00	17.598,68	-701,32
1 582000	Sonstige Dienstgeberbeiträge zur sozialen Sicherheit	S 25	2212	3212	DIPE A	43.200,00	40.795,83	-2.404,17	43.200,00	40.795,83	-2.404,17
1 582300	Dienstgeberbeiträge für betriebliche Mitarbeitervorsorg	S 25	2212	3212	DIPE A	1.400,00	1.223,95	-176,05	1.400,00	1.223,95	-176,05
1 590000	Freiwillige Sozialleistungen	S 25	2212	3212	DIPE A	2.000,00	1.956,48	-43,52	2.000,00	1.956,48	-43,52
1 591000	Dotierung von Rückstellungen für Abfertigungen		2214		DIPE A	1.500,00	0,00	-1.500,00			
1 592000	Dotierung von Rückstellungen für Jubiläumszuwendungen		2214		DIPE A	900,00	0,00	-900,00			
1 593000	Dotierung von Rückstellungen für nicht konsumierte Urla		2214		DIPE A	0,00	936,17	936,17			
1 614105	Vergüt.f.Instandhaltung v.Gebäuden (2.8201.810305.5)	D 21	2224	3224	SDFM A	100,00	0,00	-100,00	100,00	0,00	-100,00
1 631000	Telekommunikationsdienste	S 20	2222	3222	DIIT A	3.900,00	6.293,76	2.393,76	3.900,00	5.891,49	1.991,49
1 680000	Planmäßige Abschreibung		30\$ 2226		FDBU A	2.100,00	2.084,00	-16,00			
1 700500	Miete für Telekommunikationsanlagen	S 21	2223	3223	DIIT A	800,00	795,31	-4,69	800,00	795,31	-4,69
1 724200	Kilometergelder	S 21	2225	3225	DIPE A	200,00	21,42	-178,58	200,00	21,42	-178,58
1 724300	Reisekostenvergütungen und Reisezulagen	S 21	2225	3225	DIPE A	1.200,00	102,41	-1.097,59	1.200,00	102,41	-1.097,59
1 728000	Entgelte für sonstige Leistungen		21 2225	3225	STRH A	100,00	39,72	-60,28	100,00	39,72	-60,28
1 729110	Gesundheits-u.Sozialhilfbereich - nichtabziehbare Betr		21 2225	3225	STRH A	500,00	481,62	-18,38	500,00	481,62	-18,38
1 729120	Kostenersatz Sehhilfe gem. § 12 Bildschimverordnung	S 21	2225	3225	SDZE A	300,00	0,00	-300,00	300,00	0,00	-300,00
1 729135	Vergütung f. Leistungen v. Werkst.Bet. (2.8201.810305.5)	D 21	2225	3225	STRH A	100,00	47,00	-53,00	100,00	47,00	-53,00

Detailnachweis 2022

0141	Stadtrechnungshof	D QS	MVAG	MVAG	AOB R	VA 2022	RA 2022	Differenz 2022	VA 2022	RA 2022	Differenz 2022
Konto		S	VH/EH	FH		Ergebnishaushalt			Finanzierungshaushalt		
Summe	22/32 Aufwendungen / Auszahlungen operative Gebarung					545.200,00	527.794,85	-17.405,15	540.700,00	524.372,41	-16.327,59
SA0/SA1	(0) Nettoergebnis (21-22)/Saldo (1) Geldfluss aus der operativen Gebarung (31-32)					-544.700,00	-508.314,29	36.385,71	-540.200,00	-520.700,48	19.499,52
Summe	23 Entnahmen Haushaltsrücklagen					0,00	0,00	0,00			
Summe	23 Haushaltsrücklagen					0,00	0,00	0,00			
SA 00	Nettoergebnis nach Zuweisung und Entnahmen von Haushaltsrücklagen (SA0 +/- SU23)					-544.700,00	-508.314,29	36.385,71			
Investive Gebarung											
Summe	33 Einzahlungen investive Gebarung								0,00	0,00	0,00
Summe	34 Auszahlungen investive Gebarung								0,00	0,00	0,00
SA 2	Saldo (2) Geldfluss aus der investiven Gebarung (33 - 34)								0,00	0,00	0,00
SA 3	Saldo (3) Nettofinanzierungssaldo (Saldo 1 + Saldo 2)								-540.200,00	-520.700,48	19.499,52
Finanzierungstätigkeit											
Summe	35 Einzahlungen aus der Finanzierungstätigkeit								0,00	0,00	0,00
Summe	36 Auszahlungen aus der Finanzierungstätigkeit								0,00	0,00	0,00
SA 4	Saldo (4) Geldfluss aus der Finanzierungstätigkeit (35 - 36)								0,00	0,00	0,00
SA 5	Saldo (5) Geldfluss aus der voranschlagswirksamen Gebarung (Saldo 3 + Saldo 4)								-540.200,00	-520.700,48	19.499,52

Detailnachweis 2022

0151	Presse	D QS	MVAG	MVAG	AOB R	VA 2022	RA 2022	Differenz 2022	VA 2022	RA 2022	Differenz 2022
Konto		S	VH/EH	FH		Ergebnishaushalt			Finanzierungshaushalt		
<b>Operative Gebarung</b>											
2 810100	Erlöse für Inserate	10	2114	3114	ÖAPR A	34.000,00	30.704,81	-3.295,19	34.000,00	30.704,81	-3.295,19
2 817000	Erträge aus der Auflösung von sonstigen Rückstellungen		2117		FDFI A	0,00	420,44	420,44			
<b>Summe</b>	<b>21/31 Erträge / Einzahlungen operative Gebarung</b>					<b>34.000,00</b>	<b>31.125,25</b>	<b>-2.874,75</b>	<b>34.000,00</b>	<b>30.704,81</b>	<b>-3.295,19</b>
1 413100	Herstellung des Amtsblattes	20	2221	3221	ÖAPR A	60.000,00	59.118,02	-881,98	60.000,00	58.947,98	-1.052,02
1 456000	Schreib-, Zeichen- und sonstige Büromittel	20	2221	3221	ÖAPR A	300,00	0,00	-300,00	300,00	0,00	-300,00
1 457100	Abonnements, Zeitschriften und andere Druckschriften	S 20	2221	3221	SDZE A	5.000,00	4.805,14	-194,86	5.000,00	4.990,00	-10,00
1 457205	Vergütung für Fotokopien (2.0132.808105.8)	D 20	2221	3221	SDZE A	900,00	1.086,74	186,74	900,00	1.086,74	186,74
1 510000	Geldbezüge der Vertragsbediensteten der Verwaltung	S 25	2211	3211	DIPE A	172.200,00	176.324,50	4.124,50	172.200,00	176.324,50	4.124,50
1 522000	Geldbezüge der nicht ganzjährig beschäftigten Angestell	S 25	2211	3211	DIPE A	2.400,00	3.271,20	871,20	2.400,00	3.271,20	871,20
1 563000	Sonstige Aufwandsentschädigungen	S 25	2213	3213	DIPE A	100,00	161,00	61,00	100,00	161,00	61,00
1 567000	Belohnungen, Geldaushilfen und Leistungsprämien	S 25	2213	3213	DIPE A	500,00	675,00	175,00	500,00	675,00	175,00
1 569000	Sonstige Nebengebühren	S 25	2211	3211	DIPE A	2.600,00	2.581,20	-18,80	2.600,00	2.581,20	-18,80
1 569100	Fahrtkostenzuschüsse	S 25	2211	3211	DIPE A	0,00	71,10	71,10	0,00	71,10	71,10
1 580000	Dienstgeberbeiträge z. Ausgleichsfonds für Familienbeih	S 25	2212	3212	DIPE A	7.000,00	7.205,67	205,67	7.000,00	7.205,67	205,67
1 582000	Sonstige Dienstgeberbeiträge zur sozialen Sicherheit	S 25	2212	3212	DIPE A	37.400,00	38.924,99	1.524,99	37.400,00	38.924,99	1.524,99
1 582300	Dienstgeberbeiträge für betriebliche Mitarbeitervorsorg	S 25	2212	3212	DIPE A	2.700,00	2.921,16	221,16	2.700,00	2.921,16	221,16
1 590000	Freiwillige Sozialleistungen	S 25	2212	3212	DIPE A	2.000,00	4.131,44	2.131,44	2.000,00	4.131,44	2.131,44
1 592000	Dotierung von Rückstellungen für Jubiläumszuwendungen		2214		DIPE A	3.100,00	11.516,65	8.416,65			
1 593000	Dotierung von Rückstellungen für nicht konsumierte Urla		2214		DIPE A	0,00	3.928,69	3.928,69			
1 630000	Postdienste	20	2222	3222	ÖAPR A	47.500,00	47.546,90	46,90	47.500,00	46.448,22	-1.051,78
1 631000	Telekommunikationsdienste	S 20	2222	3222	DIIT A	200,00	174,86	-25,14	200,00	174,86	-25,14
1 680000	Planmäßige Abschreibung	30\$	2226		FDBU A	2.800,00	2.758,00	-42,00			
1 723100	Repräsent. Ausgaben im Zusammenhang mit Presseveranst.	21	2225	3225	ÖAPR A	300,00	228,00	-72,00	300,00	78,68	-221,32
1 724200	Kilometergelder	S 21	2225	3225	DIPE A	200,00	0,00	-200,00	200,00	0,00	-200,00
1 724300	Reisekostenvergütungen und Reisezulagen	S 21	2225	3225	DIPE A	600,00	706,66	106,66	600,00	706,66	106,66
1 728000	Entgelte für sonstige Leistungen	21	2225	3225	ÖAPR A	1.000,00	999,21	-0,79	1.000,00	999,21	-0,79
1 728900	Homepage-Relaunch	D 21	2225	3225	ÖAPR A	15.000,00	16.261,00	1.261,00	15.000,00	15.771,00	771,00
<b>Summe</b>	<b>22/32 Aufwendungen / Auszahlungen operative Gebarung</b>					<b>363.800,00</b>	<b>385.397,13</b>	<b>21.597,13</b>	<b>357.900,00</b>	<b>365.470,61</b>	<b>7.570,61</b>
<b>SA0/SA1</b>	<b>(0) Nettoergebnis (21-22)/Saldo (1) Geldfluss aus der operativen Gebarung (31-32)</b>					<b>-329.800,00</b>	<b>-354.271,88</b>	<b>-24.471,88</b>	<b>-323.900,00</b>	<b>-334.765,80</b>	<b>-10.865,80</b>
<b>Summe</b>	<b>23 Entnahmen Haushaltsrücklagen</b>					<b>0,00</b>	<b>0,00</b>	<b>0,00</b>			
<b>Summe</b>	<b>23 Haushaltsrücklagen</b>					<b>0,00</b>	<b>0,00</b>	<b>0,00</b>			

## Detailnachweis 2022

0151	Presse	D QS	MVAG	MVAG	AOB R	VA 2022	RA 2022	Differenz 2022	VA 2022	RA 2022	Differenz 2022
Konto		S	VH/EH	FH		Ergebnishaushalt			Finanzierungshaushalt		
SA 00	Nettoergebnis nach Zuweisung und Entnahmen von Haushaltsrücklagen (SA0 +/- SU23)					-329.800,00	-354.271,88	-24.471,88			
<b>Investive Gebarung</b>											
Summe	33 Einzahlungen investive Gebarung								0,00	0,00	0,00
Summe	34 Auszahlungen investive Gebarung								0,00	0,00	0,00
SA 2	Saldo (2) Geldfluss aus der investiven Gebarung (33 - 34)								0,00	0,00	0,00
SA 3	Saldo (3) Nettofinanzierungssaldo (Saldo 1 + Saldo 2)								-323.900,00	-334.765,80	-10.865,80
<b>Finanzierungstätigkeit</b>											
Summe	35 Einzahlungen aus der Finanzierungstätigkeit								0,00	0,00	0,00
Summe	36 Auszahlungen aus der Finanzierungstätigkeit								0,00	0,00	0,00
SA 4	Saldo (4) Geldfluss aus der Finanzierungstätigkeit (35 - 36)								0,00	0,00	0,00
SA 5	Saldo (5) Geldfluss aus der voranschlagswirksamen Gebarung (Saldo 3 + Saldo 4)								-323.900,00	-334.765,80	-10.865,80



Detailnachweis 2022

0152	Öffentlichkeitsarbeit	D QS	MVAG	MVAG	AOB R	VA 2022	RA 2022	Differenz 2022	VA 2022	RA 2022	Differenz 2022
Konto		S	VH/EH	FH		Ergebnishaushalt			Finanzierungshaushalt		
<b>Operative Gebarung</b>											
2 808000	Veräußerungen von Waren - Jubiläum "800 Jahre Stadt Wel	11	2116	3116	ÖAPR A	0,00	7.202,98	7.202,98	0,00	7.024,65	7.024,65
2 816100	Fernsprechgebührenersätze	10	2114	3114	DIIT A	0,00	22,13	22,13	0,00	22,13	22,13
2 817000	Erträge aus der Auflösung von sonstigen Rückstellungen		2117		FDFI A	0,00	3.318,46	3.318,46			
2 829000	Sonstige Erträge	11	2116	3116	ÖAPR A	0,00	30,00	30,00	0,00	30,00	30,00
6 860201	Gesundheits-u.Sozialhilfereich-Beihilfen/Ausgleichsbe	13	2121	3121	ÖAPR A	0,00	42,76	42,76	0,00	42,76	42,76
2 860201	Gesundheits-u.Sozialhilfereich-Beihilfen/Ausgleichsbe	13	2121	3121	ÖAPR A	10.000,00	40.358,83	30.358,83	10.000,00	40.358,83	30.358,83
<b>Summe</b>	<b>21/31 Erträge / Einzahlungen operative Gebarung</b>					<b>10.000,00</b>	<b>50.975,16</b>	<b>40.975,16</b>	<b>10.000,00</b>	<b>47.478,37</b>	<b>37.478,37</b>
1 400000	Geringwertige Wirtschaftsgüter (GWG)	D 20	2221	3221	ÖAPR A	4.000,00	13.682,51	9.682,51	4.000,00	13.007,87	9.007,87
1 400200	Jubiläum "800 Jahre Stadt Wels"	D 20	2221	3221	ÖAPR A	0,00	11.936,63	11.936,63	0,00	10.116,63	10.116,63
5 400900	Ger.Wirtschaftsgüter d.Anlageverm. (PC-Hardware/Software	D 20	2221	3221	DIIT A	0,00	130,48	130,48	0,00	130,48	130,48
1 413000	Handelswaren	D 20	2221	3221	ÖAPR A	30.000,00	61.622,63	31.622,63	30.000,00	62.443,43	32.443,43
1 413100	Jubiläum "800 Jahre Stadt Wels"	D 20	2221	3221	ÖAPR A	0,00	95.494,61	95.494,61	0,00	95.494,61	95.494,61
1 430000	Lebensmittel	D 20	2221	3221	ÖAPR A	500,00	789,42	289,42	500,00	710,79	210,79
1 456000	Schreib-, Zeichen- und sonstige Büromittel	D 20	2221	3221	ÖAPR A	2.500,00	1.120,23	-1.379,77	2.500,00	1.120,23	-1.379,77
1 457000	Druckwerke	D 20	2221	3221	ÖAPR A	20.600,00	5.202,80	-15.397,20	20.600,00	4.008,52	-16.591,48
1 457100	Abonnements, Zeitschriften und andere Druckschriften	S 20	2221	3221	SDZE A	100,00	75,87	-24,13	100,00	75,87	-24,13
1 457205	Vergütung für Fotokopien (2.0132.808105.8)	D 20	2221	3221	SDZE A	5.000,00	6.283,43	1.283,43	5.000,00	6.283,43	1.283,43
1 457300	Jubiläum "800 Jahre Stadt Wels"	D 20	2221	3221	ÖAPR A	0,00	69.132,20	69.132,20	0,00	69.132,20	69.132,20
1 457500	Druckwerke - Kampagnen u. öffentlichkeitsw. Veranstaltu	D 20	2221	3221	ÖAPR A	1.000,00	0,00	-1.000,00	1.000,00	0,00	-1.000,00
1 459000	Sonstige Verbrauchsgüter	D 20	2221	3221	ÖAPR A	500,00	206,66	-293,34	500,00	206,66	-293,34
1 500000	Geldbezüge der Beamten der Verwaltung	S 25	2211	3211	DIPE A	61.400,00	118.211,20	56.811,20	61.400,00	118.211,20	56.811,20
1 510000	Geldbezüge der Vertragsbediensteten der Verwaltung	S 25	2211	3211	DIPE A	63.500,00	104.944,60	41.444,60	63.500,00	104.944,60	41.444,60
1 522000	Geldbezüge der nicht ganzjährig beschäftigten Angestell	S 25	2211	3211	DIPE A	0,00	2.399,90	2.399,90	0,00	2.399,90	2.399,90
1 563000	Sonstige Aufwandsentschädigungen	S 25	2213	3213	DIPE A	100,00	84,00	-16,00	100,00	84,00	-16,00
1 565100	Überstundenvergütungen	S 25	2211	3211	DIPE A	0,00	228,24	228,24	0,00	228,24	228,24
1 565200	Jourmaldienstzulagen und Bereitschaftsentschädigungen	S 25	2211	3211	DIPE A	3.700,00	7.281,00	3.581,00	3.700,00	7.281,00	3.581,00
1 567000	Belohnungen, Geldaushilfen und Leistungsprämien	S 25	2213	3213	DIPE A	400,00	675,00	275,00	400,00	675,00	275,00
1 569000	Sonstige Nebengebühren	S 25	2211	3211	DIPE A	51.900,00	4.958,40	-46.941,60	51.900,00	4.958,40	-46.941,60
1 569100	Fahrtkostenzuschüsse	S 25	2211	3211	DIPE A	1.300,00	1.076,23	-223,77	1.300,00	1.076,23	-223,77
1 580000	Dienstgeberbeiträge z. Ausgleichsfonds für Familienbeih	S 25	2212	3212	DIPE A	7.200,00	10.579,36	3.379,36	7.200,00	10.579,36	3.379,36
1 582000	Sonstige Dienstgeberbeiträge zur sozialen Sicherheit	S 25	2212	3212	DIPE A	17.600,00	30.719,80	13.119,80	17.600,00	30.719,80	13.119,80
1 582300	Dienstgeberbeiträge für betriebliche Mitarbeitervorsorg	S 25	2212	3212	DIPE A	1.000,00	1.592,23	592,23	1.000,00	1.592,23	592,23
1 590000	Freiwillige Sozialleistungen	S 25	2212	3212	DIPE A	1.000,00	978,24	-21,76	1.000,00	978,24	-21,76
1 592000	Dotierung von Rückstellungen für Jubiläumszuwendungen		2214		DIPE A	1.800,00	927,62	-872,38			
1 594000	Dotierung von sonstigen Personalarückstellungen		2214		DIPE A	0,00	3.492,55	3.492,55			

Detailnachweis 2022

0152	Öffentlichkeitsarbeit	D QS	MVAG	MVAG	AOB R	VA 2022	RA 2022	Differenz 2022	VA 2022	RA 2022	Differenz 2022
Konto		S	VH/EH	EH		Ergebnishaushalt			Finanzierungshaushalt		
1 618000	Instandhaltung von sonstigen Anlagen	D 21	2224	3224	ÖAPR A	500,00	2.310,23	1.810,23	500,00	1.360,80	860,80
1 621000	Sonstige Transporte	D 20	2222	3222	ÖAPR A	3.000,00	36,48	-2.963,52	3.000,00	36,48	-2.963,52
1 621105	Vergütung für Fahrzeugbeistellung (2.8521.810105.0)	D 20	2222	3222	ÖAPR A	0,00	90,00	90,00	0,00	90,00	90,00
1 630000	Postdienste	D 20	2222	3222	ÖAPR A	0,00	1.413,59	1.413,59	0,00	1.082,14	1.082,14
1 631000	Telekommunikationsdienste	S 20	2222	3222	DIIT A	1.000,00	746,17	-253,83	1.000,00	746,17	-253,83
1 680000	Planmäßige Abschreibung		30\$ 2226		FDBU A	8.300,00	9.723,24	1.423,24			
1 700000	Miet- und Pachtaufwand	D 21	2223	3223	ÖAPR A	4.200,00	5.192,23	992,23	4.200,00	4.799,50	599,50
1 700500	Miete für Telekommunikationsanlagen	S 21	2223	3223	DIIT A	1.400,00	1.378,75	-21,25	1.400,00	1.378,75	-21,25
1 723100	Repräsent. Ausgaben im Zusammenhang mit Presseveranst.	D 21	2225	3225	ÖAPR A	5.000,00	1.515,07	-3.484,93	5.000,00	470,40	-4.529,60
1 724200	Kilometergelder	S 21	2225	3225	DIPE A	0,00	4,20	4,20	0,00	4,20	4,20
1 724300	Reisekostenvergütungen und Reisezulagen	S 21	2225	3225	DIPE A	1.500,00	1.582,60	82,60	1.500,00	1.582,60	82,60
1 726000	Mitgliedsbeiträge an Institutionen	D 21	2225	3225	ÖAPR A	0,00	420,00	420,00	0,00	420,00	420,00
1 728000	Entgelte für sonstige Leistungen	D 21	2225	3225	ÖAPR A	120.000,00	153.881,06	33.881,06	120.000,00	140.219,99	20.219,99
1 728100	Jubiläum "800 Jahre Stadt Wels"	D 21	2225	3225	ÖAPR A	0,00	85.545,03	85.545,03	0,00	83.969,86	83.969,86
1 728105	Verg.Ausstellung "Blühendes Oberösterreich"(2.8601.810105.0)	D 21	2225	3225	SDSG B	0,00	7.590,14	7.590,14	0,00	7.590,14	7.590,14
1 728200	Kampagnen und öffentlichkeitswirksame Veranstaltungen	D 21	2225	3225	ÖAPR A	130.000,00	13.949,00	-116.051,00	130.000,00	13.499,00	-116.501,00
1 728505	Vergütung für Leistungen d.PKS (2.0132.810105.4)	D 21	2225	3225	ÖAPR A	1.000,00	0,00	-1.000,00	1.000,00	0,00	-1.000,00
1 728900	Jubiläum "800 Jahre Stadt Wels"	D 21	2225	3225	ÖAPR A	0,00	9.378,53	9.378,53	0,00	9.378,53	9.378,53
1 729105	Vergütung f. Leistungen v. Stag (2.8601.810105.0)	D 21	2225	3225	ÖAPR A	400,00	0,00	-400,00	400,00	0,00	-400,00
5 729110	Gesundheits-u.Sozialhilfebereich - nichtabziehbare Betr		21 2225	3225	ÖAPR A	0,00	42,76	42,76	0,00	42,76	42,76
1 729110	Gesundheits-u.Sozialhilfebereich - nichtabziehbare Betr		21 2225	3225	ÖAPR A	10.000,00	40.358,83	30.358,83	10.000,00	40.358,83	30.358,83
1 729135	Vergütung f. Leistungen v. Werkst.Bet.(2.8201.810305.5)	D 21	2225	3225	ÖAPR A	300,00	202,00	-98,00	300,00	202,00	-98,00
<b>Summe</b>	<b>22/32 Aufwendungen / Auszahlungen operative Gebarung</b>					<b>561.700,00</b>	<b>889.185,75</b>	<b>327.485,75</b>	<b>551.600,00</b>	<b>853.691,07</b>	<b>302.091,07</b>
<b>SA0/SA1</b>	<b>(0) Nettoergebnis (21-22)/Saldo (1) Geldfluss aus der operativen Gebarung (31-32)</b>					<b>-551.700,00</b>	<b>-838.210,59</b>	<b>-286.510,59</b>	<b>-541.600,00</b>	<b>-806.212,70</b>	<b>-264.612,70</b>
6 895102	Rücklagenentnahme (Allgemeine Ausgleichsrücklage)		2301		FDFI A	0,00	1.310,36	1.310,36			
<b>Summe</b>	<b>23 Entnahmen Haushaltsrücklagen</b>					<b>0,00</b>	<b>1.310,36</b>	<b>1.310,36</b>			
<b>Summe</b>	<b>23 Haushaltsrücklagen</b>					<b>0,00</b>	<b>1.310,36</b>	<b>1.310,36</b>			
<b>SA 00</b>	<b>Nettoergebnis nach Zuweisung und Entnahmen von Haushaltsrücklagen (SA0 +/- SU23)</b>					<b>-551.700,00</b>	<b>-836.900,23</b>	<b>-285.200,23</b>			

Investive Gebarung

Detailnachweis 2022

0152	Öffentlichkeitsarbeit	D QS	MVAG	MVAG	AOB R	VA 2022	RA 2022	Differenz 2022	VA 2022	RA 2022	Differenz 2022
Konto		S	VH/EH	FH		Ergebnishaushalt			Finanzierungshaushalt		
<b>Summe</b>	<b>33 Einzahlungen investive Gebarung</b>								0,00	0,00	0,00
1 042000	Amts-, Betriebs- und Geschäftsausstattung	D 30	1026	3415	ÖAPR A				19.000,00	4.701,36	-14.298,64
5 042700	Amtsausstattung (Personalcomputer - Hardware)	D 30	1026	3415	DIIT A				0,00	1.179,88	1.179,88
1 070000	Aktivierungsfähige Rechte (immaterielle Vermögenswerte)	D 30	1010	3411	ÖAPR A				10.000,00	0,00	-10.000,00
<b>Summe</b>	<b>34 Auszahlungen investive Gebarung</b>								29.000,00	5.881,24	-23.118,76
<b>SA 2</b>	<b>Saldo (2) Geldfluss aus der investiven Gebarung (33 - 34)</b>								-29.000,00	-5.881,24	23.118,76
<b>SA 3</b>	<b>Saldo (3) Nettofinanzierungssaldo (Saldo 1 + Saldo 2)</b>								-570.600,00	-812.093,94	-241.493,94
<b>Finanzierungstätigkeit</b>											
<b>Summe</b>	<b>35 Einzahlungen aus der Finanzierungstätigkeit</b>								0,00	0,00	0,00
<b>Summe</b>	<b>36 Auszahlungen aus der Finanzierungstätigkeit</b>								0,00	0,00	0,00
<b>SA 4</b>	<b>Saldo (4) Geldfluss aus der Finanzierungstätigkeit (35 - 36)</b>								0,00	0,00	0,00
<b>SA 5</b>	<b>Saldo (5) Geldfluss aus der voranschlagswirksamen Gebarung (Saldo 3 + Saldo 4)</b>								-570.600,00	-812.093,94	-241.493,94

Detailnachweis 2022

0160	Elektronische Datenverarbeitung	D QS	MVAG	MVAG	AOB R	VA 2022	RA 2022	Differenz 2022	VA 2022	RA 2022	Differenz 2022
Konto		S	VH/EH	FH		Ergebnishaushalt			Finanzierungshaushalt		
<b>Operative Gebarung</b>											
6 804000	Veräußerungen von Amts-, Betriebs- und Geschäftsausstat	11	2116		DIIT A	0,00	23.656,00	23.656,00			
2 817000	Erträge aus der Auflösung von sonstigen Rückstellungen		2117		FDFI A	0,00	31.683,15	31.683,15			
2 860201	Gesundheits-u.Sozialhilfereich-Beihilfen/Ausgleichsbe	13	2121	3121	DIIT A	5.100,00	10.357,68	5.257,68	5.100,00	10.357,68	5.257,68
6 860201	Gesundheits-u.Sozialhilfereich-Beihilfen/Ausgleichsbe	13	2121	3121	DIIT A	0,00	2.956,35	2.956,35	0,00	2.956,35	2.956,35
2 860401	Kostenersatz AMS (Lohnsteuer, Entgeltbeihilfe)	13	2121	3121	DIPE A	0,00	14.199,70	14.199,70	0,00	14.199,70	14.199,70
2 860701	Kostenersatz gemäß Epidemiegesetz	13	2121	3121	DIPE A	0,00	12.521,74	12.521,74	0,00	12.521,74	12.521,74
<b>Summe</b>	<b>21/31 Erträge / Einzahlungen operative Gebarung</b>					<b>5.100,00</b>	<b>95.374,62</b>	<b>90.274,62</b>	<b>5.100,00</b>	<b>40.035,47</b>	<b>34.935,47</b>
1 400000	Geringwertige Wirtschaftsgüter (GWG)	20	2221	3221	DIIT A	400,00	1.023,42	623,42	400,00	1.029,59	629,59
1 400500	Ersatzbeschaffung Telefaxgeräte und Mobiltelefone	S 20	2221	3221	DIIT A	0,00	121,54	121,54	0,00	251,66	251,66
1 400900	Ger.Wirtschaftsgüter d.Anlageverm. (PC-Hardware/Software	S 20	2221	3221	DIIT A	300,00	41.170,44	40.870,44	300,00	40.889,28	40.589,28
5 400900	Ger.Wirtschaftsgüter d.Anlageverm. (PC-Hardware/Software	D 20	2221	3221	DIIT A	0,00	31.179,72	31.179,72	0,00	31.322,38	31.322,38
1 456000	Schreib-, Zeichen- und sonstige Büromittel	20	2221	3221	DIIT A	500,00	347,83	-152,17	500,00	347,83	-152,17
1 457000	Druckwerke	20	2221	3221	DIIT A	100,00	0,00	-100,00	100,00	0,00	-100,00
1 457205	Vergütung für Fotokopien (2.0132.808105.8)	D 20	2221	3221	SDZE A	300,00	135,38	-164,62	300,00	135,38	-164,62
1 459000	Sonstige Verbrauchsgüter	20	2221	3221	DIIT A	200,00	71,61	-128,39	200,00	71,61	-128,39
1 500000	Geldbezüge der Beamten der Verwaltung	S 25	2211	3211	DIPE A	194.600,00	263.548,94	68.948,94	194.600,00	263.548,94	68.948,94
1 510000	Geldbezüge der Vertragsbediensteten der Verwaltung	S 25	2211	3211	DIPE A	630.100,00	459.802,70	-170.297,30	630.100,00	459.802,70	-170.297,30
1 520000	Geldbezüge der ganzjährig beschäftigten Angestellten	S 25	2211	3211	DIPE A	45.300,00	43.732,65	-1.567,35	45.300,00	43.732,65	-1.567,35
1 522000	Geldbezüge der nicht ganzjährig beschäftigten Angestell	S 25	2211	3211	DIPE A	0,00	1.146,40	1.146,40	0,00	1.146,40	1.146,40
1 563000	Sonstige Aufwandsentschädigungen	S 25	2213	3213	DIPE A	100,00	185,00	85,00	100,00	185,00	85,00
1 565100	Überstundenvergütungen	S 25	2211	3211	DIPE A	5.100,00	136,16	-4.963,84	5.100,00	136,16	-4.963,84
1 565200	Journaldienstzulagen und Bereitschaftsentschädigungen	S 25	2211	3211	DIPE A	0,00	5.155,20	5.155,20	0,00	5.155,20	5.155,20
1 566000	Zuwendungen aus Anlass von Dienstjubiläen	S 25	2212	3212	DIPE A	4.500,00	4.485,20	-14,80	4.500,00	4.485,20	-14,80
1 567000	Belohnungen, Geldaushilfen und Leistungsprämien	S 25	2213	3213	DIPE A	2.300,00	1.200,00	-1.100,00	2.300,00	1.200,00	-1.100,00
1 569000	Sonstige Nebengebühren	S 25	2211	3211	DIPE A	122.200,00	120.048,50	-2.151,50	122.200,00	120.048,50	-2.151,50
1 569100	Fahrtkostenzuschüsse	S 25	2211	3211	DIPE A	1.500,00	508,94	-991,06	1.500,00	508,94	-991,06
1 580000	Dienstgeberbeiträge z. Ausgleichsfonds für Familienbeih	S 25	2212	3212	DIPE A	38.200,00	33.887,16	-4.312,84	38.200,00	33.887,16	-4.312,84
1 582000	Sonstige Dienstgeberbeiträge zur sozialen Sicherheit	S 25	2212	3212	DIPE A	168.900,00	135.141,21	-33.758,79	168.900,00	135.141,21	-33.758,79
1 582300	Dienstgeberbeiträge für betriebliche Mitarbeitervorsorg	S 25	2212	3212	DIPE A	8.600,00	6.083,73	-2.516,27	8.600,00	6.083,73	-2.516,27
1 590000	Freiwillige Sozialleistungen	S 25	2212	3212	DIPE A	29.500,00	10.908,61	-18.591,39	29.500,00	10.759,80	-18.740,20
1 591000	Dotierung von Rückstellungen für Abfertigungen		2214		DIPE A	3.200,00	4.986,16	1.786,16			
1 592000	Dotierung von Rückstellungen für Jubiläumszuwendungen		2214		DIPE A	100,00	0,00	-100,00			
1 593000	Dotierung von Rückstellungen für nicht konsumierte Urla		2214		DIPE A	0,00	21.726,69	21.726,69			
1 614000	Instandhaltung von Gebäuden und Bauten	21	2224	3224	DIIT A	600,00	0,00	-600,00	600,00	0,00	-600,00
1 618500	Instandhaltung EDV-Endbenutzergeräte	S 21	2224	3224	DIIT A	19.000,00	9.785,34	-9.214,66	19.000,00	9.715,19	-9.284,81

Detailnachweis 2022

0160	Elektronische Datenverarbeitung	D QS	MVAG	MVAG	AOB R	VA 2022	RA 2022	Differenz 2022	VA 2022	RA 2022	Differenz 2022
Konto		S	VH/EH	FH		Ergebnishaushalt			Finanzierungshaushalt		
1 631000	Telekommunikationsdienste	S 20	2222	3222	DIIT A	2.100,00	20.700,02	18.600,02	2.100,00	19.199,93	17.099,93
1 670200	Allgemeine Versicherungen	S 20	2222	3222	FDFI A	1.200,00	1.103,40	-96,60	1.200,00	1.103,40	-96,60
1 680000	Planmäßige Abschreibung	30\$	2226		FDBU A	84.000,00	105.891,62	21.891,62			
1 683000	Verluste a.d.Abgang von Sachanlagen und imm.Vermögenswe	22\$	2226		FDBU A	0,00	1.442,28	1.442,28			
1 691000	Schadensvergütungen	S 21	2225	3225	FDFI A	1.000,00	0,00	-1.000,00	1.000,00	0,00	-1.000,00
1 700000	Mietzinse	21	2223	3223	DIIT A	1.100,00	1.223,57	123,57	1.100,00	1.223,57	123,57
1 700500	Miete für Telekommunikationsanlagen	S 21	2223	3223	DIIT A	4.700,00	4.029,79	-670,21	4.700,00	4.029,79	-670,21
1 724200	Kilometergelder	S 21	2225	3225	DIPE A	1.000,00	308,07	-691,93	1.000,00	308,07	-691,93
1 724300	Reisekostenvergütungen und Reisezulagen	S 21	2225	3225	DIPE A	2.000,00	634,46	-1.365,54	2.000,00	634,46	-1.365,54
1 728000	Entgelte für sonstige Leistungen	21	2225	3225	DIIT A	200.000,00	210.963,03	10.963,03	200.000,00	200.580,92	580,92
5 728000	Entgelte für sonstige Leistungen	D 21	2225	3225	DIIT A	70.000,00	51.882,82	-18.117,18	70.000,00	60.165,37	-9.834,63
1 728120	Pflege Anwendungssoftware	S 21	2225	3225	DIIT A	355.800,00	286.164,98	-69.635,02	355.800,00	278.732,16	-77.067,84
5 728150	Leistungen durch Internet-Provider	D 21	2225	3225	DIIT A	0,00	8.983,61	8.983,61	0,00	8.983,61	8.983,61
1 729110	Gesundheits-u.Sozialhilfebereich - nichtabziehbare Betr	21	2225	3225	DIIT A	5.100,00	10.357,68	5.257,68	5.100,00	10.357,68	5.257,68
5 729110	Gesundheits-u.Sozialhilfebereich - nichtabziehbare Betr	21	2225	3225	DIIT A	0,00	2.956,35	2.956,35	0,00	2.956,35	2.956,35
1 729120	Kostenersatz Seehilfe gem. § 12 Bildschirmverordnung	S 21	2225	3225	SDZE A	0,00	267,13	267,13	0,00	267,13	267,13
1 729135	Vergütung f. Leistungen v. Werkst.Bet.(2.8201.810305.5)	D 21	2225	3225	DIIT A	1.000,00	881,25	-118,75	1.000,00	881,25	-118,75
1 729205	Vergütung f. Leistungen v. StrM.(2.6171.810105.6)	D 21	2225	3225	DIIT A	200,00	209,60	9,60	200,00	209,60	9,60
<b>Summe</b>	<b>22/32 Aufwendungen / Auszahlungen operative Gebarung</b>					<b>2.004.800,00</b>	<b>1.904.518,19</b>	<b>-100.281,81</b>	<b>1.917.500,00</b>	<b>1.759.217,80</b>	<b>-158.282,20</b>
<b>SA0/SA1</b>	<b>(0) Nettoergebnis (21-22)/Saldo (1) Geldfluss aus der operativen Gebarung (31-32)</b>					<b>-1.999.700,00</b>	<b>-1.809.143,57</b>	<b>190.556,43</b>	<b>-1.912.400,00</b>	<b>-1.719.182,33</b>	<b>193.217,67</b>
6 895102	Rücklagenentnahme (Allgemeine Ausgleichsrücklage)		2301		FDFI A	439.000,00	140.996,11	-298.003,89			
<b>Summe</b>	<b>23 Entnahmen Haushaltsrücklagen</b>					<b>439.000,00</b>	<b>140.996,11</b>	<b>-298.003,89</b>			
<b>Summe</b>	<b>23 Haushaltsrücklagen</b>					<b>439.000,00</b>	<b>140.996,11</b>	<b>-298.003,89</b>			
<b>SA 00</b>	<b>Nettoergebnis nach Zuweisung und Entnahmen von Haushaltsrücklagen (SA0 +/- SU23)</b>					<b>-1.560.700,00</b>	<b>-1.668.147,46</b>	<b>-107.447,46</b>			
<b>Investive Gebarung</b>											
6 804000	Veräußerungen von Amts-, Betriebs- und Geschäftsausstat	11		3315	DIIT A				0,00	18.656,00	18.656,00
<b>Summe</b>	<b>33 Einzahlungen investive Gebarung</b>								<b>0,00</b>	<b>18.656,00</b>	<b>18.656,00</b>

Detailnachweis 2022

0160	Elektronische Datenverarbeitung	D QS	MVAG	MVAG	AOB R	VA 2022	RA 2022	Differenz 2022	VA 2022	RA 2022	Differenz 2022
Konto		S	VH/EH	FH		Ergebnishaushalt			Finanzierungshaushalt		
5 042700	Amtsausstattung (Personalcomputer - Hardware)	D 30	1026	3415	DIIT A				204.000,00	102.947,85	-101.052,15
1 042700	Amtsausstattung (Personalcomputer - Hardware)	S 30	1026	3415	DIIT A				0,00	2.859,50	2.859,50
5 063000	Im Bau befindliche Anlagen (Amts-,Betr.u.Geschäftsausst	D 30	1028	3415	DIIT A				0,00	-71.320,27	-71.320,27
5 070500	Amts- u.Betriebsausstattung (Personalcomputer - Softw.)	D 30	1010	3411	DIIT A				165.000,00	27.553,17	-137.446,83
<b>Summe</b>	<b>34 Auszahlungen investive Gebarung</b>								<b>369.000,00</b>	<b>62.040,25</b>	<b>-306.959,75</b>
<b>SA 2</b>	<b>Saldo (2) Geldfluss aus der investiven Gebarung (33 - 34)</b>								<b>-369.000,00</b>	<b>-43.384,25</b>	<b>325.615,75</b>
<b>SA 3</b>	<b>Saldo (3) Nettofinanzierungssaldo (Saldo 1 + Saldo 2)</b>								<b>-2.281.400,00</b>	<b>-1.762.566,58</b>	<b>518.833,42</b>
<b>Finanzierungstätigkeit</b>											
<b>Summe</b>	<b>35 Einzahlungen aus der Finanzierungstätigkeit</b>								<b>0,00</b>	<b>0,00</b>	<b>0,00</b>
<b>Summe</b>	<b>36 Auszahlungen aus der Finanzierungstätigkeit</b>								<b>0,00</b>	<b>0,00</b>	<b>0,00</b>
<b>SA 4</b>	<b>Saldo (4) Geldfluss aus der Finanzierungstätigkeit (35 - 36)</b>								<b>0,00</b>	<b>0,00</b>	<b>0,00</b>
<b>SA 5</b>	<b>Saldo (5) Geldfluss aus der voranschlagswirksamen Gebarung (Saldo 3 + Saldo 4)</b>								<b>-2.281.400,00</b>	<b>-1.762.566,58</b>	<b>518.833,42</b>

Detailnachweis 2022

0190	Repräsentation	D QS	MVAG	MVAG	AOB R	VA 2022	RA 2022	Differenz 2022	VA 2022	RA 2022	Differenz 2022
Konto		S	VH/EH	FH		Ergebnishaushalt			Finanzierungshaushalt		
<b>Operative Gebarung</b>											
1 413100	Repräsentationsgeschenke	20	2221	3221	BB00 A	14.500,00	14.039,14	-460,86	14.500,00	13.034,90	-1.465,10
1 700000	Miet- und Pachtaufwand	21	2223	3223	BB00 A	3.000,00	0,00	-3.000,00	3.000,00	0,00	-3.000,00
1 700105	Vergütung für Mieten (2.8942.811605.6)	D 21	2223	3223	BB00 A	18.000,00	7.108,00	-10.892,00	18.000,00	7.108,00	-10.892,00
1 700205	Vergütung für Mieten (2.8944.811405.7)	D 21	2223	3223	BB00 A	15.000,00	13.452,36	-1.547,64	15.000,00	13.452,36	-1.547,64
1 700405	Vergütung für Mieten (2.3231.811105.0)	D 21	2223	3223	BB00 A	5.000,00	6.351,00	1.351,00	5.000,00	6.351,00	1.351,00
1 700605	Vergütung für Mieten-Sisi Pavillon (2.8150.811405.1)	D 21	2223	3223	BB00 A	0,00	150,00	150,00	0,00	150,00	150,00
1 723100	Einladungen und Empfänge	21	2225	3225	BB00 A	35.000,00	28.214,72	-6.785,28	35.000,00	26.947,67	-8.052,33
1 723800	Großveranstaltungen	21	2225	3225	BB00 A	136.000,00	34.323,25	-101.676,75	136.000,00	40.973,12	-95.026,88
1 728000	Entgelte für sonstige Leistungen	21	2225	3225	BB00 A	2.000,00	170,00	-1.830,00	2.000,00	242,75	-1.757,25
1 728100	Jubiläum "800 Jahre Stadt Wels"	D 21	2225	3225	BB00 A	700.000,00	16.883,14	-683.116,86	700.000,00	16.360,64	-683.639,36
1 729105	Vergüt.Serviceleistungen Werkstättenb. (2.8201.810305.5)	D 21	2225	3225	BB00 A	2.000,00	990,00	-1.010,00	2.000,00	990,00	-1.010,00
1 729205	Vergüt.Serviceleistungen Stadtgärtn. (2.8601.810105.0)	D 21	2225	3225	BB00 A	5.600,00	4.268,15	-1.331,85	5.600,00	4.268,15	-1.331,85
1 729305	Vergüt.Serviceleistungen Abfallabfuhr (2.8521.810605.9)	D 21	2225	3225	BB00 A	3.000,00	1.606,72	-1.393,28	3.000,00	1.606,72	-1.393,28
1 729705	Vergüt.Serviceleistungen Stm. (2.6171.810105.6)	D 21	2225	3225	BB00 A	4.000,00	448,80	-3.551,20	4.000,00	448,80	-3.551,20
<b>Summe</b>	<b>22/32 Aufwendungen / Auszahlungen operative Gebarung</b>					<b>943.100,00</b>	<b>128.005,28</b>	<b>-815.094,72</b>	<b>943.100,00</b>	<b>131.934,11</b>	<b>-811.165,89</b>
<b>SA0/SA1</b>	<b>(0) Nettoergebnis (21-22)/Saldo (1) Geldfluss aus der operativen Gebarung (31-32)</b>					<b>-943.100,00</b>	<b>-128.005,28</b>	<b>815.094,72</b>	<b>-943.100,00</b>	<b>-131.934,11</b>	<b>811.165,89</b>
<b>Summe</b>	<b>23 Entnahmen Haushaltsrücklagen</b>					<b>0,00</b>	<b>0,00</b>	<b>0,00</b>			
<b>Summe</b>	<b>23 Haushaltsrücklagen</b>					<b>0,00</b>	<b>0,00</b>	<b>0,00</b>			
<b>SA 00</b>	<b>Nettoergebnis nach Zuweisung und Entnahmen von Haushaltsrücklagen (SA0 +/- SU23)</b>					<b>-943.100,00</b>	<b>-128.005,28</b>	<b>815.094,72</b>			
<b>Investive Gebarung</b>											
<b>Summe</b>	<b>33 Einzahlungen investive Gebarung</b>								<b>0,00</b>	<b>0,00</b>	<b>0,00</b>
<b>Summe</b>	<b>34 Auszahlungen investive Gebarung</b>								<b>0,00</b>	<b>0,00</b>	<b>0,00</b>
<b>SA 2</b>	<b>Saldo (2) Geldfluss aus der investiven Gebarung (33 - 34)</b>								<b>0,00</b>	<b>0,00</b>	<b>0,00</b>
<b>SA 3</b>	<b>Saldo (3) Nettofinanzierungssaldo (Saldo 1 + Saldo 2)</b>								<b>-943.100,00</b>	<b>-131.934,11</b>	<b>811.165,89</b>

Detailnachweis 2022

0190	Repräsentation	D QS	MVAG	MVAG	AOB R	VA 2022	RA 2022	Differenz 2022	VA 2022	RA 2022	Differenz 2022	
Konto		S	VH/EH	FH		Ergebnishaushalt			Finanzierungshaushalt			
<b>Finanzierungstätigkeit</b>												
Summe	35	Einzahlungen aus der Finanzierungstätigkeit								0,00	0,00	0,00
Summe	36	Auszahlungen aus der Finanzierungstätigkeit								0,00	0,00	0,00
SA 4	Saldo (4) Geldfluss aus der Finanzierungstätigkeit (35 - 36)								0,00	0,00	0,00	
SA 5	Saldo (5) Geldfluss aus der voranschlagswirksamen Gebarung (Saldo 3 + Saldo 4)								-943.100,00	-131.934,11	811.165,89	



Detailnachweis 2022

0201	Zivilrecht	D	QS	MVAG	MVAG	AOB	R	VA 2022	RA 2022	Differenz 2022	VA 2022	RA 2022	Differenz 2022
Konto		S	VH/EH	EH				Ergebnishaushalt			Finanzierungshaushalt		
<b>Operative Gebarung</b>													
2 817000	Erträge aus der Auflösung von sonstigen Rückstellungen			2117				0,00	8.193,68	8.193,68			
2 860201	Gesundheits-u.Sozialhilfereich-Beihilfen/Ausgleichsbe	13	2121	3121				2.000,00	457,43	-1.542,57	2.000,00	457,43	-1.542,57
6 860201	Gesundheits-u.Sozialhilfereich-Beihilfen/Ausgleichsbe	13	2121	3121				0,00	99,02	99,02	0,00	99,02	99,02
2 860701	Kostenersatz gemäß Epidemiegesetz	13	2121	3121				0,00	5.930,80	5.930,80	0,00	5.930,80	5.930,80
<b>Summe</b>	<b>21/31 Erträge / Einzahlungen operative Gebarung</b>							<b>2.000,00</b>	<b>14.680,93</b>	<b>12.680,93</b>	<b>2.000,00</b>	<b>6.487,25</b>	<b>4.487,25</b>
1 400000	Geringwertige Wirtschaftsgüter (GWG)	20	2221	3221				300,00	308,13	8,13	300,00	308,13	8,13
5 400900	Ger.Wirtschaftsgüter d.Anlageverm.(PC-Hardware/Software)	D 20	2221	3221				0,00	545,72	545,72	0,00	545,72	545,72
1 456000	Schreib-, Zeichen- und sonstige Büromittel	20	2221	3221				1.000,00	984,73	-15,27	1.000,00	780,88	-219,12
1 457000	Druckwerke	20	2221	3221				500,00	149,72	-350,28	500,00	149,72	-350,28
1 457100	Abonnements, Zeitschriften und andere Druckschriften	S 20	2221	3221				700,00	1.149,30	449,30	700,00	1.083,28	383,28
1 457205	Vergütung für Fotokopien (2.0132.808105.8)	D 20	2221	3221				500,00	193,60	-306,40	500,00	193,60	-306,40
1 459000	Sonstige Verbrauchsgüter	20	2221	3221				100,00	0,00	-100,00	100,00	0,00	-100,00
1 500000	Geldbezüge der Beamten der Verwaltung	S 25	2211	3211				125.700,00	124.938,40	-761,60	125.700,00	124.938,40	-761,60
1 510000	Geldbezüge der Vertragsbediensteten der Verwaltung	S 25	2211	3211				293.800,00	270.859,20	-22.940,80	293.800,00	270.859,20	-22.940,80
1 563000	Sonstige Aufwandsentschädigungen	S 25	2213	3213				2.400,00	2.398,80	-1,20	2.400,00	2.398,80	-1,20
1 565200	Jourmaldienstzulagen und Bereitschaftsentschädigungen	S 25	2211	3211				7.800,00	18.543,60	10.743,60	7.800,00	18.543,60	10.743,60
1 567000	Belohnungen, Geldaushilfen und Leistungsprämien	S 25	2213	3213				1.100,00	2.000,00	900,00	1.100,00	2.000,00	900,00
1 569000	Sonstige Nebengebühren	S 25	2211	3211				3.900,00	3.811,20	-88,80	3.900,00	3.811,20	-88,80
1 569100	Fahrtkostenzuschüsse	S 25	2211	3211				1.300,00	733,32	-566,68	1.300,00	733,32	-566,68
1 580000	Dienstgeberbeiträge z. Ausgleichsfonds für Familienbeih	S 25	2212	3212				17.100,00	16.306,64	-793,36	17.100,00	16.306,64	-793,36
1 582000	Sonstige Dienstgeberbeiträge zur sozialen Sicherheit	S 25	2212	3212				69.000,00	64.385,53	-4.614,47	69.000,00	64.385,53	-4.614,47
1 582300	Dienstgeberbeiträge für betriebliche Mitarbeitervorsorg	S 25	2212	3212				3.700,00	3.265,08	-434,92	3.700,00	3.265,08	-434,92
1 590000	Freiwillige Sozialleistungen	S 25	2212	3212				2.900,00	3.831,44	931,44	2.900,00	3.831,44	931,44
1 591000	Dotierung von Rückstellungen für Abfertigungen			2214				1.000,00	2.928,55	1.928,55			
1 592000	Dotierung von Rückstellungen für Jubiläumszuwendungen			2214				2.700,00	9.096,41	6.396,41			
1 593000	Dotierung von Rückstellungen für nicht konsumierte Urla			2214				0,00	11.065,43	11.065,43			
1 594000	Dotierung von sonstigen Personalrückstellungen			2214				0,00	154,73	154,73			
1 618000	Instandhaltung von sonstigen Anlagen	21	2224	3224				100,00	0,00	-100,00	100,00	0,00	-100,00
1 631000	Telekommunikationsdienste	S 20	2222	3222				500,00	489,76	-10,24	500,00	489,76	-10,24
1 640000	Rechts- und Beratungsaufwand	S 20	2222	3222				170.000,00	2.740,00	-167.260,00	170.000,00	2.740,00	-167.260,00
1 680000	Planmäßige Abschreibung		30\$	2226				0,00	709,34	709,34			
1 700500	Miete für Telekommunikationsanlagen	S 21	2223	3223				1.600,00	1.723,20	123,20	1.600,00	1.723,20	123,20
1 724200	Kilometergelder	S 21	2225	3225				100,00	162,12	62,12	100,00	162,12	62,12
1 724300	Reisekostenvergütungen und Reisezulagen	S 21	2225	3225				500,00	64,78	-435,22	500,00	73,54	-426,46
1 725105	Vergütung für Bibliothekserfordernisse (2.0132.810105.4	D 21	2225	3225				100,00	0,00	-100,00	100,00	0,00	-100,00

Detailnachweis 2022

0201	Zivilrecht	D QS	MVAG	MVAG	AOB R	VA 2022	RA 2022	Differenz 2022	VA 2022	RA 2022	Differenz 2022
Konto		S	VH/EH	FH		Ergebnishaushalt			Finanzierungshaushalt		
1 726000	Mitgliedsbeiträge an Institutionen	21	2225	3225	DIZR A	400,00	320,47	-79,53	400,00	320,47	-79,53
1 728000	Entgelte für sonstige Leistungen	21	2225	3225	DIZR A	500,00	463,40	-36,60	500,00	217,67	-282,33
1 728160	Gebühren für Mehrwertdienste	S 21	2225	3225	DIIT A	1.300,00	684,60	-615,40	1.300,00	667,22	-632,78
1 729110	Gesundheits-u.Sozialhilfebereich - nichtabziehbare Betr	21	2225	3225	DIZR A	2.000,00	457,43	-1.542,57	2.000,00	457,43	-1.542,57
5 729110	Gesundheits-u.Sozialhilfebereich - nichtabziehbare Betr	21	2225	3225	DIZR A	0,00	99,02	99,02	0,00	99,02	99,02
<b>Summe</b>	<b>22/32 Aufwendungen / Auszahlungen operative Gebarung</b>					<b>712.600,00</b>	<b>545.563,65</b>	<b>-167.036,35</b>	<b>708.900,00</b>	<b>521.084,97</b>	<b>-187.815,03</b>
<b>SA0/SAL</b>	<b>(0) Nettoergebnis (21-22)/Saldo (1) Geldfluss aus der operativen Gebarung (31-32)</b>					<b>-710.600,00</b>	<b>-530.882,72</b>	<b>179.717,28</b>	<b>-706.900,00</b>	<b>-514.597,72</b>	<b>192.302,28</b>
6 895102	Rücklagenentnahme (Allgemeine Ausgleichsrücklage)		2301		FDFI A	0,00	1.680,06	1.680,06			
<b>Summe</b>	<b>23 Entnahmen Haushaltsrücklagen</b>					<b>0,00</b>	<b>1.680,06</b>	<b>1.680,06</b>			
<b>Summe</b>	<b>23 Haushaltsrücklagen</b>					<b>0,00</b>	<b>1.680,06</b>	<b>1.680,06</b>			
<b>SA 00</b>	<b>Nettoergebnis nach Zuweisung und Entnahmen von Haushaltsrücklagen (SA0 +/- SU23)</b>					<b>-710.600,00</b>	<b>-529.202,66</b>	<b>181.397,34</b>			
<b>Investive Gebarung</b>											
<b>Summe</b>	<b>33 Einzahlungen investive Gebarung</b>								<b>0,00</b>	<b>0,00</b>	<b>0,00</b>
5 042700	Amtsausstattung (Personalcomputer - Hardware)	D 30	1026	3415	DIIT A				0,00	1.134,34	1.134,34
<b>Summe</b>	<b>34 Auszahlungen investive Gebarung</b>								<b>0,00</b>	<b>1.134,34</b>	<b>1.134,34</b>
<b>SA 2</b>	<b>Saldo (2) Geldfluss aus der investiven Gebarung (33 - 34)</b>								<b>0,00</b>	<b>-1.134,34</b>	<b>-1.134,34</b>
<b>SA 3</b>	<b>Saldo (3) Nettofinanzierungssaldo (Saldo 1 + Saldo 2)</b>								<b>-706.900,00</b>	<b>-515.732,06</b>	<b>191.167,94</b>
<b>Finanzierungstätigkeit</b>											
<b>Summe</b>	<b>35 Einzahlungen aus der Finanzierungstätigkeit</b>								<b>0,00</b>	<b>0,00</b>	<b>0,00</b>
<b>Summe</b>	<b>36 Auszahlungen aus der Finanzierungstätigkeit</b>								<b>0,00</b>	<b>0,00</b>	<b>0,00</b>

Detailnachweis 2022

0201	Zivilrecht	D QS	MVAG	MVAG	AOB R	VA 2022	RA 2022	Differenz 2022	VA 2022	RA 2022	Differenz 2022
Konto		S	VH/EH	FH		Ergebnishaushalt			Finanzierungshaushalt		
SA 4	Saldo (4) Geldfluss aus der Finanzierungstätigkeit (35 - 36)								0,00	0,00	0,00
SA 5	Saldo (5) Geldfluss aus der voranschlagswirksamen Gebarung (Saldo 3 + Saldo 4)								-706.900,00	-515.732,06	191.167,94

Detailnachweis 2022

0220	Standesamt	D QS	MVAG	MVAG	AOB R	VA 2022	RA 2022	Differenz 2022	VA 2022	RA 2022	Differenz 2022
Konto		S	VH/EH	FH		Ergebnishaushalt			Finanzierungshaushalt		
<b>Operative Gebarung</b>											
2 817000	Erträge aus der Auflösung von sonstigen Rückstellungen		2117		FDFI A	0,00	2.879,62	2.879,62			
2 860701	Kostenersatz gemäß Epidemiegesetz	13	2121	3121	DIPE A	0,00	4.332,66	4.332,66	0,00	3.452,98	3.452,98
<b>Summe</b>	<b>21/31 Erträge / Einzahlungen operative Gebarung</b>					<b>0,00</b>	<b>7.212,28</b>	<b>7.212,28</b>	<b>0,00</b>	<b>3.452,98</b>	<b>3.452,98</b>
1 400000	Geringwertige Wirtschaftsgüter (GWG)	20	2221	3221	BZST B	300,00	236,01	-63,99	300,00	236,01	-63,99
1 456000	Schreib-, Zeichen- und sonstige Büromittel	20	2221	3221	BZST B	1.200,00	1.064,57	-135,43	1.200,00	1.064,57	-135,43
1 457000	Druckwerke	20	2221	3221	BZST B	300,00	52,38	-247,62	300,00	52,38	-247,62
1 457100	Abonnements, Zeitschriften und andere Druckschriften	S 20	2221	3221	SDZE A	700,00	700,16	0,16	700,00	873,30	173,30
1 457205	Vergütung für Fotokopien (2.0132.808105.8)	D 20	2221	3221	SDZE A	1.500,00	3.270,17	1.770,17	1.500,00	3.270,17	1.770,17
1 457400	Druckwerke	D 20	2221	3221	ÖAPR A	600,00	0,00	-600,00	600,00	0,00	-600,00
1 458000	Mittel zur ärztlichen Betreuung und Gesundheitsvorsorge	20	2221	3221	BZST B	100,00	21,36	-78,64	100,00	21,36	-78,64
1 500000	Geldbezüge der Beamten der Verwaltung	S 25	2211	3211	DIPE A	0,00	3.236,45	3.236,45	0,00	3.236,45	3.236,45
1 510000	Geldbezüge der Vertragsbediensteten der Verwaltung	S 25	2211	3211	DIPE A	138.800,00	140.181,69	1.381,69	138.800,00	140.181,69	1.381,69
1 563000	Sonstige Aufwandsentschädigungen	S 25	2213	3213	DIPE A	4.500,00	4.830,36	330,36	4.500,00	4.830,36	330,36
1 565100	Überstundenvergütungen	S 25	2211	3211	DIPE A	1.000,00	2.260,02	1.260,02	1.000,00	2.260,02	1.260,02
1 565200	Jourmaldienstzulagen und Bereitschaftsentschädigungen	S 25	2211	3211	DIPE A	300,00	841,78	541,78	300,00	841,78	541,78
1 567000	Belohnungen, Geldaushilfen und Leistungsprämien	S 25	2213	3213	DIPE A	400,00	0,00	-400,00	400,00	0,00	-400,00
1 569000	Sonstige Nebengebühren	S 25	2211	3211	DIPE A	4.500,00	4.666,20	166,20	4.500,00	4.666,20	166,20
1 569100	Fahrtkostenzuschüsse	S 25	2211	3211	DIPE A	800,00	743,64	-56,36	800,00	743,64	-56,36
1 580000	Dienstgeberbeiträge z. Ausgleichsfonds für Familienbeih	S 25	2212	3212	DIPE A	5.900,00	6.122,48	222,48	5.900,00	6.122,48	222,48
1 582000	Sonstige Dienstgeberbeiträge zur sozialen Sicherheit	S 25	2212	3212	DIPE A	31.600,00	32.428,38	828,38	31.600,00	32.428,38	828,38
1 582300	Dienstgeberbeiträge für betriebliche Mitarbeitervorsorg	S 25	2212	3212	DIPE A	1.800,00	1.727,39	-72,61	1.800,00	1.727,39	-72,61
1 590000	Freiwillige Sozialleistungen	S 25	2212	3212	DIPE A	2.700,00	2.695,32	-4,68	2.700,00	2.695,32	-4,68
1 591000	Dotierung von Rückstellungen für Abfertigungen		2214		DIPE A	1.200,00	565,15	-634,85			
1 592000	Dotierung von Rückstellungen für Jubiläumszuwendungen		2214		DIPE A	1.600,00	1.240,40	-359,60			
1 594000	Dotierung von sonstigen Personalrückstellungen		2214		DIPE A	0,00	466,08	466,08			
1 618000	Instandhaltung von sonstigen Anlagen	21	2224	3224	BZST B	300,00	214,56	-85,44	300,00	214,56	-85,44
1 631000	Telekommunikationsdienste	S 20	2222	3222	DIIT A	700,00	606,05	-93,95	700,00	606,05	-93,95
1 680000	Planmäßige Abschreibung	30§	2226		FDBU A	0,00	1.336,00	1.336,00			
1 700105	Vergütung für Mieten (2.3602.811105.2)	D 21	2223	3223	BZST B	9.000,00	8.542,80	-457,20	9.000,00	8.542,80	-457,20
1 700500	Miete für Telekommunikationsanlagen	S 21	2223	3223	DIIT A	400,00	435,39	35,39	400,00	435,39	35,39
1 724200	Kilometergelder	S 21	2225	3225	DIPE A	600,00	374,76	-225,24	600,00	374,76	-225,24
1 724300	Reisekostenvergütungen und Reisezulagen	S 21	2225	3225	DIPE A	800,00	43,59	-756,41	800,00	43,59	-756,41
1 725105	Vergütung für Bibliothekserfordernisse (2.0132.810105.4)	D 21	2225	3225	BZST B	200,00	0,00	-200,00	200,00	0,00	-200,00
1 726000	Mitgliedsbeiträge an Institutionen	21	2225	3225	BZST B	300,00	210,00	-90,00	300,00	210,00	-90,00

Detailnachweis 2022

0220	Standesamt	D QS	MVAG	MVAG	AOB R	VA 2022	RA 2022	Differenz 2022	VA 2022	RA 2022	Differenz 2022
Konto		S	VH/EH	FH		Ergebnishaushalt			Finanzierungshaushalt		
Summe	22/32 Aufwendungen / Auszahlungen operative Gebarung					212.100,00	219.113,14	7.013,14	209.300,00	215.678,65	6.378,65
SA0/SA1	(0) Nettoergebnis (21-22)/Saldo (1) Geldfluss aus der operativen Gebarung (31-32)					-212.100,00	-211.900,86	199,14	-209.300,00	-212.225,67	-2.925,67
Summe	23 Entnahmen Haushaltsrücklagen					0,00	0,00	0,00			
Summe	23 Haushaltsrücklagen					0,00	0,00	0,00			
SA 00	Nettoergebnis nach Zuweisung und Entnahmen von Haushaltsrücklagen (SA0 +/- SU23)					-212.100,00	-211.900,86	199,14			
Investive Gebarung											
Summe	33 Einzahlungen investive Gebarung								0,00	0,00	0,00
Summe	34 Auszahlungen investive Gebarung								0,00	0,00	0,00
SA 2	Saldo (2) Geldfluss aus der investiven Gebarung (33 - 34)								0,00	0,00	0,00
SA 3	Saldo (3) Nettofinanzierungssaldo (Saldo 1 + Saldo 2)								-209.300,00	-212.225,67	-2.925,67
Finanzierungstätigkeit											
Summe	35 Einzahlungen aus der Finanzierungstätigkeit								0,00	0,00	0,00
Summe	36 Auszahlungen aus der Finanzierungstätigkeit								0,00	0,00	0,00
SA 4	Saldo (4) Geldfluss aus der Finanzierungstätigkeit (35 - 36)								0,00	0,00	0,00
SA 5	Saldo (5) Geldfluss aus der voranschlagswirksamen Gebarung (Saldo 3 + Saldo 4)								-209.300,00	-212.225,67	-2.925,67

Detailnachweis 2022

0231	Meldeservice	D QS	MVAG	MVAG	AOB R	VA 2022	RA 2022	Differenz 2022	VA 2022	RA 2022	Differenz 2022
Konto		S	VH/EH	FH		Ergebnishaushalt			Finanzierungshaushalt		
<b>Operative Gebarung</b>											
2 817000	Erträge aus der Auflösung von sonstigen Rückstellungen		2117		FDFI A	1.000,00	1.926,68	926,68			
2 860301	Kostenersatz AMS (Altersteilzeit)	13	2121	3121	DIPE A	2.500,00	1.630,07	-869,93	2.500,00	1.630,07	-869,93
2 860701	Kostenersatz gemäß Epidemiegesetz	13	2121	3121	DIPE A	0,00	2.857,14	2.857,14	0,00	2.857,14	2.857,14
<b>Summe</b>	<b>21/31 Erträge / Einzahlungen operative Gebarung</b>					<b>3.500,00</b>	<b>6.413,89</b>	<b>2.913,89</b>	<b>2.500,00</b>	<b>4.487,21</b>	<b>1.987,21</b>
1 400000	Geringwertige Wirtschaftsgüter (GWG)	20	2221	3221	BZME B	500,00	419,48	-80,52	500,00	419,48	-80,52
5 400600	Geringwertige Wirtschaftsgüter (Büroeinrichtung)	D 20	2221	3221	SDZE A	0,00	9.547,78	9.547,78	0,00	9.547,78	9.547,78
5 400900	Ger.Wirtschaftsgüter d.Anlageverm. (PC-Hardware/Software)	D 20	2221	3221	DIIT A	0,00	940,44	940,44	0,00	783,70	783,70
1 456000	Schreib-, Zeichen- und sonstige Büromittel	20	2221	3221	BZME B	700,00	700,00	0,00	700,00	700,00	0,00
1 457000	Druckwerke	20	2221	3221	BZME B	500,00	171,32	-328,68	500,00	171,32	-328,68
1 457200	Fotokopien	S 20	2221	3221	SDZE A	300,00	14,47	-285,53	300,00	14,47	-285,53
1 457205	Vergütung für Fotokopien (2.0132.808105.8)	D 20	2221	3221	SDZE A	2.500,00	15.691,12	13.191,12	2.500,00	15.691,12	13.191,12
1 458000	Mittel zur ärztlichen Betreuung und Gesundheitsvorsorge	20	2221	3221	BZME B	100,00	0,00	-100,00	100,00	0,00	-100,00
1 500000	Geldbezüge der Beamten der Verwaltung	S 25	2211	3211	DIPE A	0,00	9.709,23	9.709,23	0,00	9.709,23	9.709,23
1 510000	Geldbezüge der Vertragsbediensteten der Verwaltung	S 25	2211	3211	DIPE A	185.700,00	185.911,55	211,55	185.700,00	185.911,55	211,55
1 522000	Geldbezüge der nicht ganzjährig beschäftigten Angestell	S 25	2211	3211	DIPE A	0,00	1.757,66	1.757,66	0,00	1.757,66	1.757,66
1 565100	Überstundenvergütungen	S 25	2211	3211	DIPE A	1.500,00	51,90	-1.448,10	1.500,00	51,90	-1.448,10
1 565200	Journaldienstzulagen und Bereitschaftsentschädigungen	S 25	2211	3211	DIPE A	800,00	2.525,38	1.725,38	800,00	2.525,38	1.725,38
1 566000	Zuwendungen aus Anlass von Dienstjubiläen	S 25	2212	3212	DIPE A	2.000,00	1.959,30	-40,70	2.000,00	1.959,30	-40,70
1 567000	Belohnungen, Geldaushilfen und Leistungsprämien	S 25	2213	3213	DIPE A	500,00	1.050,00	550,00	500,00	1.050,00	550,00
1 569000	Sonstige Nebengebühren	S 25	2211	3211	DIPE A	1.100,00	1.098,11	-1,89	1.100,00	1.098,11	-1,89
1 569100	Fahrtkostenzuschüsse	S 25	2211	3211	DIPE A	900,00	526,04	-373,96	900,00	526,04	-373,96
1 580000	Dienstgeberbeiträge z. Ausgleichsfonds für Familienbeih	S 25	2212	3212	DIPE A	7.600,00	7.898,85	298,85	7.600,00	7.898,85	298,85
1 582000	Sonstige Dienstgeberbeiträge zur sozialen Sicherheit	S 25	2212	3212	DIPE A	41.700,00	41.793,91	93,91	41.700,00	41.793,91	93,91
1 582300	Dienstgeberbeiträge für betriebliche Mitarbeitervorsorg	S 25	2212	3212	DIPE A	2.600,00	2.608,21	8,21	2.600,00	2.608,21	8,21
1 590000	Freiwillige Sozialleistungen	S 25	2212	3212	DIPE A	3.000,00	2.999,96	-0,04	3.000,00	2.999,96	-0,04
1 591000	Dotierung von Rückstellungen für Abfertigungen		2214		DIPE A	500,00	0,00	-500,00			
1 592000	Dotierung von Rückstellungen für Jubiläumszuwendungen		2214		DIPE A	0,00	10.104,03	10.104,03			
1 593000	Dotierung von Rückstellungen für nicht konsumierte Urla		2214		DIPE A	0,00	6.144,27	6.144,27			
1 618000	Instandhaltung von sonstigen Anlagen	21	2224	3224	BZME B	300,00	220,67	-79,33	300,00	220,67	-79,33
1 618500	Instandhaltung EDV-Endbenutzergeräte	S 21	2224	3224	DIIT A	0,00	616,42	616,42	0,00	616,42	616,42
1 631000	Telekommunikationsdienste	S 20	2222	3222	DIIT A	600,00	475,61	-124,39	600,00	475,61	-124,39
1 680000	Planmäßige Abschreibung	30\$	2226		FDBU A	1.100,00	4.055,00	2.955,00			
1 700500	Miete für Telekommunikationsanlagen	S 21	2223	3223	DIIT A	400,00	435,39	35,39	400,00	435,39	35,39
1 724200	Kilometergelder	S 21	2225	3225	DIPE A	0,00	46,62	46,62	0,00	46,62	46,62
1 724300	Reisekostenvergütungen und Reisezulagen	S 21	2225	3225	DIPE A	2.000,00	339,50	-1.660,50	2.000,00	339,50	-1.660,50

Detailnachweis 2022

0231	Meldeservice	D QS	MVAG	MVAG	AOB R	VA 2022	RA 2022	Differenz 2022	VA 2022	RA 2022	Differenz 2022
Konto		S	VH/EH	FH		Ergebnishaushalt			Finanzierungshaushalt		
1 728000	Entgelte für sonstige Leistungen	21	2225	3225	BZME B	100,00	0,00	-100,00	100,00	0,00	-100,00
1 728120	Pflege Anwendungssoftware	S 21	2225	3225	DIIT A	2.000,00	5.642,65	3.642,65	2.000,00	5.626,51	3.626,51
1 728160	Gebühren für Mehrwertdienste	S 21	2225	3225	DIIT A	400,00	0,00	-400,00	400,00	0,00	-400,00
1 729135	Vergütung f. Leistungen v. Werkst.Bet. (2.8201.810305.5)	D 21	2225	3225	SDEM A	0,00	47,00	47,00	0,00	47,00	47,00
<b>Summe</b>	<b>22/32 Aufwendungen / Auszahlungen operative Gebarung</b>					<b>259.400,00</b>	<b>315.501,87</b>	<b>56.101,87</b>	<b>257.800,00</b>	<b>295.025,69</b>	<b>37.225,69</b>
<b>SA0/SA1</b>	<b>(0) Nettoergebnis (21-22)/Saldo (1) Geldfluss aus der operativen Gebarung (31-32)</b>					<b>-255.900,00</b>	<b>-309.087,98</b>	<b>-53.187,98</b>	<b>-255.300,00</b>	<b>-290.538,48</b>	<b>-35.238,48</b>
6 895102	Rücklagenentnahme (Allgemeine Ausgleichsrücklage)		2301		FDFI A	0,00	10.331,48	10.331,48			
<b>Summe</b>	<b>23 Entnahmen Haushaltsrücklagen</b>					<b>0,00</b>	<b>10.331,48</b>	<b>10.331,48</b>			
<b>Summe</b>	<b>23 Haushaltsrücklagen</b>					<b>0,00</b>	<b>10.331,48</b>	<b>10.331,48</b>			
<b>SA 00</b>	<b>Nettoergebnis nach Zuweisung und Entnahmen von Haushaltsrücklagen (SA0 +/- SU23)</b>					<b>-255.900,00</b>	<b>-298.756,50</b>	<b>-42.856,50</b>			
<b>Investive Gebarung</b>											
<b>Summe</b>	<b>33 Einzahlungen investive Gebarung</b>								<b>0,00</b>	<b>0,00</b>	<b>0,00</b>
<b>Summe</b>	<b>34 Auszahlungen investive Gebarung</b>								<b>0,00</b>	<b>0,00</b>	<b>0,00</b>
<b>SA 2</b>	<b>Saldo (2) Geldfluss aus der investiven Gebarung (33 - 34)</b>								<b>0,00</b>	<b>0,00</b>	<b>0,00</b>
<b>SA 3</b>	<b>Saldo (3) Nettofinanzierungssaldo (Saldo 1 + Saldo 2)</b>								<b>-255.300,00</b>	<b>-290.538,48</b>	<b>-35.238,48</b>
<b>Finanzierungstätigkeit</b>											
<b>Summe</b>	<b>35 Einzahlungen aus der Finanzierungstätigkeit</b>								<b>0,00</b>	<b>0,00</b>	<b>0,00</b>
<b>Summe</b>	<b>36 Auszahlungen aus der Finanzierungstätigkeit</b>								<b>0,00</b>	<b>0,00</b>	<b>0,00</b>
<b>SA 4</b>	<b>Saldo (4) Geldfluss aus der Finanzierungstätigkeit (35 - 36)</b>								<b>0,00</b>	<b>0,00</b>	<b>0,00</b>
<b>SA 5</b>	<b>Saldo (5) Geldfluss aus der voranschlagswirksamen Gebarung (Saldo 3 + Saldo 4)</b>								<b>-255.300,00</b>	<b>-290.538,48</b>	<b>-35.238,48</b>

Detailnachweis 2022

0241	Wählerservice	D QS	MVAG	MVAG	AOB R	VA 2022	RA 2022	Differenz 2022	VA 2022	RA 2022	Differenz 2022
Konto		S	VH/EH	FH		Ergebnishaushalt			Finanzierungshaushalt		
<b>Operative Gebarung</b>											
2 816100	Kostenersätze vom Land	10	2114	3114	BZME B	49.000,00	60.800,64	11.800,64	49.000,00	60.800,64	11.800,64
2 816200	Kostenersätze vom Bund	10	2114	3114	BZME B	28.400,00	28.449,15	49,15	28.400,00	28.449,15	49,15
2 817000	Erträge aus der Auflösung von sonstigen Rückstellungen		2117		FDFI A	0,00	29.786,32	29.786,32			
2 860701	Kostenersatz gemäß Epidemiegesetz	13	2121	3121	DIPE A	0,00	862,51	862,51	0,00	862,51	862,51
<b>Summe</b>	<b>21/31 Erträge / Einzahlungen operative Gebarung</b>					<b>77.400,00</b>	<b>119.898,62</b>	<b>42.498,62</b>	<b>77.400,00</b>	<b>90.112,30</b>	<b>12.712,30</b>
1 400000	Geringwertige Wirtschaftsgüter (GWG)	20	2221	3221	BZME B	5.000,00	744,59	-4.255,41	5.000,00	660,43	-4.339,57
5 400900	Ger.Wirtschaftsgüter d.Anlageverm.(PC-Hardware/Software)	D 20	2221	3221	DIIT A	0,00	322,80	322,80	0,00	322,80	322,80
1 430000	Lebensmittel	20	2221	3221	BZME B	200,00	133,43	-66,57	200,00	133,43	-66,57
1 456000	Schreib-, Zeichen- und sonstige Büromittel	20	2221	3221	BZME B	5.000,00	4.381,01	-618,99	5.000,00	4.381,01	-618,99
1 457000	Druckwerke	20	2221	3221	BZME B	4.000,00	3.064,90	-935,10	4.000,00	3.064,90	-935,10
1 457205	Vergütung für Fotokopien (2.0132.808105.8)	D 20	2221	3221	SDZE A	5.000,00	10.231,35	5.231,35	5.000,00	10.231,35	5.231,35
1 457400	Druckwerke	D 20	2221	3221	ÖAPR A	0,00	36,38	36,38	0,00	36,38	36,38
1 459000	Sonstige Verbrauchsgüter	20	2221	3221	BZME B	3.000,00	582,49	-2.417,51	3.000,00	582,49	-2.417,51
1 500000	Geldbezüge der Beamten der Verwaltung	S 25	2211	3211	DIPE A	0,00	26.071,12	26.071,12	0,00	26.071,12	26.071,12
1 510000	Geldbezüge der Vertragsbediensteten der Verwaltung	S 25	2211	3211	DIPE A	136.900,00	77.793,14	-59.106,86	136.900,00	77.793,14	-59.106,86
1 522000	Geldbezüge der nicht ganzjährig beschäftigten Angestell	S 25	2211	3211	DIPE A	0,00	6.746,84	6.746,84	0,00	6.746,84	6.746,84
1 565100	Überstundenvergütungen	S 25	2211	3211	DIPE A	40.000,00	14.862,03	-25.137,97	40.000,00	14.862,03	-25.137,97
1 565200	Jourmaldienstzulagen und Bereitschaftsentschädigungen	S 25	2211	3211	DIPE A	2.000,00	7.128,36	5.128,36	2.000,00	7.128,36	5.128,36
1 566000	Zuwendungen aus Anlass von Dienstjubiläen	S 25	2212	3212	DIPE A	400,00	391,86	-8,14	400,00	391,86	-8,14
1 567000	Belohnungen und Geldaushilfen	S 25	2213	3213	DIPE A	400,00	90,00	-310,00	400,00	90,00	-310,00
1 569000	Sonstige Nebengebühren	S 25	2211	3211	DIPE A	600,00	607,69	7,69	600,00	607,69	7,69
1 569100	Fahrtkostenzuschüsse	S 25	2211	3211	DIPE A	500,00	140,52	-359,48	500,00	140,52	-359,48
1 580000	Dienstgeberbeiträge z. Ausgleichsfonds für Familienbeih	S 25	2212	3212	DIPE A	7.100,00	4.650,67	-2.449,33	7.100,00	4.650,67	-2.449,33
1 582000	Sonstige Dienstgeberbeiträge zur sozialen Sicherheit	S 25	2212	3212	DIPE A	37.700,00	19.899,31	-17.800,69	37.700,00	19.899,31	-17.800,69
1 582300	Dienstgeberbeiträge für betriebliche Mitarbeitervorsorg	S 25	2212	3212	DIPE A	1.600,00	1.233,77	-366,23	1.600,00	1.233,77	-366,23
1 590000	Freiwillige Sozialleistungen	S 25	2212	3212	DIPE A	900,00	489,12	-410,88	900,00	489,12	-410,88
1 592000	Dotierung von Rückstellungen für Jubiläumszuwendungen		2214		DIPE A	800,00	0,00	-800,00			
1 593000	Dotierung von Rückstellungen für nicht konsumierte Urla		2214		DIPE A	0,00	12.159,20	12.159,20			
1 594000	Dotierung von sonstigen Personalmrückstellungen		2214		DIPE A	0,00	4.996,16	4.996,16			
1 618000	Instandhaltung von sonstigen Anlagen	21	2224	3224	BZME B	500,00	416,22	-83,78	500,00	416,22	-83,78
1 621205	Vergütung für Fahrzeugbeistellung (2.8201.810405.3)	D 20	2222	3222	BZME B	5.000,00	0,00	-5.000,00	5.000,00	0,00	-5.000,00
1 631000	Telekommunikationsdienste	S 20	2222	3222	DIIT A	600,00	444,95	-155,05	600,00	436,55	-163,45
1 680000	Planmäßige Abschreibung	30\$	2226		FDBU A	100,00	376,00	276,00			
1 700000	Miet- und Pachtaufwand	21	2223	3223	BZME B	8.000,00	6.693,60	-1.306,40	8.000,00	6.693,60	-1.306,40
1 700500	Miete für Telekommunikationsanlagen	S 21	2223	3223	DIIT A	400,00	435,39	35,39	400,00	435,39	35,39



Detailnachweis 2022

0241	Wählerservice	D QS	MVAG	MVAG	AOB R	VA 2022	RA 2022	Differenz 2022	VA 2022	RA 2022	Differenz 2022
Konto		S	VH/EH	FH		Ergebnishaushalt			Finanzierungshaushalt		
1 724200	Kilometergelder	S 21	2225	3225	DIPE A	200,00	11,76	-188,24	200,00	11,76	-188,24
1 724300	Reisekostenvergütungen und Reisezulagen	S 21	2225	3225	DIPE A	800,00	353,52	-446,48	800,00	353,52	-446,48
1 728000	Entgelte für sonstige Leistungen	21	2225	3225	BZME B	38.000,00	19.865,74	-18.134,26	38.000,00	19.512,19	-18.487,81
1 728200	Sonstige Leistungen	21	2225	3225	BZME B	35.100,00	0,00	-35.100,00	35.100,00	0,00	-35.100,00
1 729135	Vergütung f. Leistungen v. Werkst.Bet. (2.8201.810305.5)	D 21	2225	3225	BZME B	15.000,00	6.930,25	-8.069,75	15.000,00	6.930,25	-8.069,75
1 729200	Verköstigungsbeitrag für Beisitzer	21	2225	3225	BZME B	170.000,00	51.660,00	-118.340,00	170.000,00	51.660,00	-118.340,00
<b>Summe</b>	<b>22/32 Aufwendungen / Auszahlungen operative Gebarung</b>					<b>524.800,00</b>	<b>283.944,17</b>	<b>-240.855,83</b>	<b>523.900,00</b>	<b>265.966,70</b>	<b>-257.933,30</b>
<b>SA0/SA1</b>	<b>(0) Nettoergebnis (21-22)/Saldo (1) Geldfluss aus der operativen Gebarung (31-32)</b>					<b>-447.400,00</b>	<b>-164.045,55</b>	<b>283.354,45</b>	<b>-446.500,00</b>	<b>-175.854,40</b>	<b>270.645,60</b>
6 895102	Rücklagenentnahme (Allgemeine Ausgleichsrücklage)		2301		FDFI A	0,00	322,80	322,80			
<b>Summe</b>	<b>23 Entnahmen Haushaltsrücklagen</b>					<b>0,00</b>	<b>322,80</b>	<b>322,80</b>			
<b>Summe</b>	<b>23 Haushaltsrücklagen</b>					<b>0,00</b>	<b>322,80</b>	<b>322,80</b>			
<b>SA 00</b>	<b>Nettoergebnis nach Zuweisung und Entnahmen von Haushaltsrücklagen (SA0 +/- SU23)</b>					<b>-447.400,00</b>	<b>-163.722,75</b>	<b>283.677,25</b>			
<b>Investive Gebarung</b>											
<b>Summe</b>	<b>33 Einzahlungen investive Gebarung</b>								<b>0,00</b>	<b>0,00</b>	<b>0,00</b>
<b>Summe</b>	<b>34 Auszahlungen investive Gebarung</b>								<b>0,00</b>	<b>0,00</b>	<b>0,00</b>
<b>SA 2</b>	<b>Saldo (2) Geldfluss aus der investiven Gebarung (33 - 34)</b>								<b>0,00</b>	<b>0,00</b>	<b>0,00</b>
<b>SA 3</b>	<b>Saldo (3) Nettofinanzierungssaldo (Saldo 1 + Saldo 2)</b>								<b>-446.500,00</b>	<b>-175.854,40</b>	<b>270.645,60</b>
<b>Finanzierungstätigkeit</b>											
<b>Summe</b>	<b>35 Einzahlungen aus der Finanzierungstätigkeit</b>								<b>0,00</b>	<b>0,00</b>	<b>0,00</b>
<b>Summe</b>	<b>36 Auszahlungen aus der Finanzierungstätigkeit</b>								<b>0,00</b>	<b>0,00</b>	<b>0,00</b>

Detailnachweis 2022

0241	Wählerservice	D QS	MVAG	MVAG	AOB R	VA 2022	RA 2022	Differenz 2022	VA 2022	RA 2022	Differenz 2022
Konto		S	VH/EH	FH		Ergebnishaushalt			Finanzierungshaushalt		
SA 4	Saldo (4) Geldfluss aus der Finanzierungstätigkeit (35 - 36)								0,00	0,00	0,00
SA 5	Saldo (5) Geldfluss aus der voranschlagswirksamen Gebarung (Saldo 3 + Saldo 4)								-446.500,00	-175.854,40	270.645,60

Detailnachweis 2022

0250	Staatsbürgerschaft	D QS	MVAG	MVAG	AOB R	VA 2022	RA 2022	Differenz 2022	VA 2022	RA 2022	Differenz 2022
Konto		S	VH/EH	FH		Ergebnishaushalt			Finanzierungshaushalt		
<b>Operative Gebarung</b>											
2 816100	Ersätze vom Land	10	2114	3114	BZST B	13.500,00	13.530,00	30,00	13.500,00	13.530,00	30,00
2 860701	Kostenersatz gemäß Epidemiegesetz	13	2121	3121	DIPE A	0,00	1.422,83	1.422,83	0,00	1.202,91	1.202,91
<b>Summe</b>	<b>21/31 Erträge / Einzahlungen operative Gebarung</b>					<b>13.500,00</b>	<b>14.952,83</b>	<b>1.452,83</b>	<b>13.500,00</b>	<b>14.732,91</b>	<b>1.232,91</b>
1 400000	Geringwertige Wirtschaftsgüter (GWG)	20	2221	3221	BZST B	200,00	0,00	-200,00	200,00	0,00	-200,00
1 456000	Schreib-, Zeichen- und sonstige Büromittel	20	2221	3221	BZST B	200,00	140,97	-59,03	200,00	140,97	-59,03
1 457000	Druckwerke	20	2221	3221	BZST B	200,00	0,00	-200,00	200,00	0,00	-200,00
1 457100	Abonnements, Zeitschriften und andere Druckschriften	S 20	2221	3221	SDZE A	300,00	125,13	-174,87	300,00	125,13	-174,87
1 457205	Vergütung für Fotokopien (2.0132.808105.8)	D 20	2221	3221	SDZE A	100,00	261,94	161,94	100,00	261,94	161,94
1 500000	Geldbezüge der Beamten der Verwaltung	S 25	2211	3211	DIPE A	0,00	3.964,99	3.964,99	0,00	3.964,99	3.964,99
1 510000	Geldbezüge der Vertragsbediensteten der Verwaltung	S 25	2211	3211	DIPE A	42.400,00	40.001,51	-2.398,49	42.400,00	40.001,51	-2.398,49
1 563000	Sonstige Aufwandsentschädigungen	S 25	2213	3213	DIPE A	1.400,00	1.418,49	18,49	1.400,00	1.418,49	18,49
1 565100	Überstundenvergütungen	S 25	2211	3211	DIPE A	0,00	389,38	389,38	0,00	389,38	389,38
1 565200	Journaldienstzulagen und Bereitschaftsentschädigungen	S 25	2211	3211	DIPE A	300,00	841,78	541,78	300,00	841,78	541,78
1 567000	Belohnungen, Geldaushilfen und Leistungsprämien	S 25	2213	3213	DIPE A	200,00	0,00	-200,00	200,00	0,00	-200,00
1 569000	Sonstige Nebengebühren	S 25	2211	3211	DIPE A	1.400,00	1.384,92	-15,08	1.400,00	1.384,92	-15,08
1 569100	Fahrtkostenzuschüsse	S 25	2211	3211	DIPE A	300,00	209,16	-90,84	300,00	209,16	-90,84
1 580000	Dienstgeberbeiträge z. Ausgleichsfonds für Familienbeih	S 25	2212	3212	DIPE A	1.800,00	1.877,46	77,46	1.800,00	1.877,46	77,46
1 582000	Sonstige Dienstgeberbeiträge zur sozialen Sicherheit	S 25	2212	3212	DIPE A	9.600,00	9.475,71	-124,29	9.600,00	9.475,71	-124,29
1 582300	Dienstgeberbeiträge für betriebliche Mitarbeitervorsorg	S 25	2212	3212	DIPE A	600,00	511,02	-88,98	600,00	511,02	-88,98
1 590000	Freiwillige Sozialleistungen	S 25	2212	3212	DIPE A	900,00	782,52	-117,48	900,00	782,52	-117,48
1 631000	Telekommunikationsdienste	S 20	2222	3222	DIIT A	1.000,00	876,32	-123,68	1.000,00	876,32	-123,68
1 680000	Planmäßige Abschreibung	30\$	2226		FDBU A	100,00	52,00	-48,00			
1 700500	Miete für Telekommunikationsanlagen	S 21	2223	3223	DIIT A	400,00	290,26	-109,74	400,00	290,26	-109,74
1 724200	Kilometergelder	S 21	2225	3225	DIPE A	0,00	96,90	96,90	0,00	96,90	96,90
1 725105	Vergütung für Bibliothekserfordernisse (2.0132.810105.4	D 21	2225	3225	BZST B	100,00	0,00	-100,00	100,00	0,00	-100,00
<b>Summe</b>	<b>22/32 Aufwendungen / Auszahlungen operative Gebarung</b>					<b>61.500,00</b>	<b>62.700,46</b>	<b>1.200,46</b>	<b>61.400,00</b>	<b>62.648,46</b>	<b>1.248,46</b>
<b>SA0/SA1</b>	<b>(0) Nettoergebnis (21-22)/Saldo (1) Geldfluss aus der operativen Gebarung (31-32)</b>					<b>-48.000,00</b>	<b>-47.747,63</b>	<b>252,37</b>	<b>-47.900,00</b>	<b>-47.915,55</b>	<b>-15,55</b>
<b>Summe</b>	<b>23 Entnahmen Haushaltsrücklagen</b>					<b>0,00</b>	<b>0,00</b>	<b>0,00</b>			
<b>Summe</b>	<b>23 Haushaltsrücklagen</b>					<b>0,00</b>	<b>0,00</b>	<b>0,00</b>			
<b>SA 00</b>	<b>Nettoergebnis nach Zuweisung und Entnahmen von Haushaltsrücklagen (SA0 +/- SU23)</b>					<b>-48.000,00</b>	<b>-47.747,63</b>	<b>252,37</b>			

Detailnachweis 2022

0250	Staatsbürgerschaft	D QS	MVAG	MVAG	AOB R	VA 2022	RA 2022	Differenz 2022	VA 2022	RA 2022	Differenz 2022	
Konto		S	VH/EH	FH		Ergebnishaushalt			Finanzierungshaushalt			
<b>Investive Gebarung</b>												
Summe	33	Einzahlungen investive Gebarung								0,00	0,00	0,00
Summe	34	Auszahlungen investive Gebarung								0,00	0,00	0,00
SA 2	Saldo (2) Geldfluss aus der investiven Gebarung (33 - 34)								0,00	0,00	0,00	
SA 3	Saldo (3) Nettofinanzierungssaldo (Saldo 1 + Saldo 2)								-47.900,00	-47.915,55	-15,55	
<b>Finanzierungstätigkeit</b>												
Summe	35	Einzahlungen aus der Finanzierungstätigkeit								0,00	0,00	0,00
Summe	36	Auszahlungen aus der Finanzierungstätigkeit								0,00	0,00	0,00
SA 4	Saldo (4) Geldfluss aus der Finanzierungstätigkeit (35 - 36)								0,00	0,00	0,00	
SA 5	Saldo (5) Geldfluss aus der voranschlagswirksamen Gebarung (Saldo 3 + Saldo 4)								-47.900,00	-47.915,55	-15,55	

Detailnachweis 2022

0290	Amtsgebäude	D QS	MVAG	MVAG	AOB R	VA 2022	RA 2022	Differenz 2022	VA 2022	RA 2022	Differenz 2022	
Konto		S	VH/EH	FH		Ergebnishaushalt			Finanzierungshaushalt			
<b>Operative Gebarung</b>												
2 810305	Vergüt.f.Leistungen durch Haustechniker	10	2114	3114	SDFM A	35.600,00	32.898,42	-2.701,58	35.600,00	32.898,42	-2.701,58	
2 811000	Miet- und Pächtertrag	10	2115	3115	SDFM A	143.600,00	148.011,33	4.411,33	143.600,00	148.011,33	4.411,33	
2 811100	Einnahmen aus Vermietungen	10	2115	3115	SDFM A	16.000,00	17.414,46	1.414,46	16.000,00	16.785,72	785,72	
2 813000	Erträge a.d.Aufl.v.Investitionszuschüssen (Kapitaltrans		2127		FDFI A	39.600,00	104.082,00	64.482,00				
2 816100	Kostenbeiträge (Kostenersätze) für sonstige Leistungen	10	2114	3114	SDFM A	100,00	171,12	71,12	100,00	171,12	71,12	
2 816900	Kostenbeiträge (Kostenersätze) für sonstige Leistungen	10	2114	3114	SDFM A	8.000,00	5.020,29	-2.979,71	8.000,00	5.020,29	-2.979,71	
2 817000	Erträge aus der Auflösung von sonstigen Rückstellungen		2117		FDFI A	28.400,00	51.609,37	23.209,37				
2 828000	Rückersätze von Aufwendungen	11	2116	3116	SDFM A	0,00	4.260,01	4.260,01	0,00	7.312,84	7.312,84	
2 829100	Schadensvergütungen	11	2116	3116	SDFM A	0,00	837,00	837,00	0,00	837,00	837,00	
2 860201	Gesundheits-u.Sozialhilfereich-Beihilfen/Ausgleichsbe	13	2121	3121	SDFM A	15.000,00	10.914,36	-4.085,64	15.000,00	10.914,36	-4.085,64	
6 860201	Gesundheits-u.Sozialhilfereich-Beihilfen/Ausgleichsbe	13	2121	3121	SDHB E	0,00	-4.977,34	-4.977,34	0,00	-4.977,34	-4.977,34	
2 860701	Kostenersatz gemäß Epidemiegesetz	13	2121	3121	DIPE A	0,00	10.948,15	10.948,15	0,00	12.787,31	12.787,31	
2 891000	Sonst.Wertaufholungen/Bestandsverm.a.kurzfr.u.langfr.Ve		2117		FDFI A	0,00	8.249,48	8.249,48				
<b>Summe</b>	<b>21/31 Erträge / Einzahlungen operative Gebarung</b>					<b>286.300,00</b>	<b>389.438,65</b>	<b>103.138,65</b>	<b>218.300,00</b>	<b>229.761,05</b>	<b>11.461,05</b>	
1 400000	Geringwertige Wirtschaftsgüter (GWG)	D 20	2221	3221	SDFM A	7.000,00	5.060,51	-1.939,49	7.000,00	5.129,45	-1.870,55	
5 400100	GWG - Objekt "Greif-Stadttheater"	D 20	2221	3221	SDZE A	0,00	-6.777,02	-6.777,02	0,00	-6.777,02	-6.777,02	
5 400900	Ger.Wirtschaftsgüter d.Anlageverm.(PC-Hardware/Software	D 20	2221	3221	DIIT A	0,00	1.059,07	1.059,07	0,00	1.059,07	1.059,07	
1 452000	Treibstoffe	S 20	2221	3221	SDKD A	100,00	0,00	-100,00	100,00	0,00	-100,00	
1 453100	Schmier- und Schleifmittel für Maschinen und Kfz	S 20	2221	3221	SDKD A	100,00	0,00	-100,00	100,00	0,00	-100,00	
1 454000	Reinigungsmittel	S 20	2221	3221	SDZE A	1.700,00	3.849,24	2.149,24	1.700,00	3.849,24	2.149,24	
1 455000	Chemische und sonstige artverwandte Mittel		20	2221	3221	SDFM A	200,00	33,67	-166,33	200,00	33,67	-166,33
1 456000	Schreib-, Zeichen- und sonstige Büromittel		20	2221	3221	SDFM A	500,00	355,84	-144,16	500,00	355,84	-144,16
1 457000	Druckwerke		20	2221	3221	SDFM A	200,00	0,00	-200,00	200,00	0,00	-200,00
1 457200	Fotokopien	S 20	2221	3221	SDZE A	300,00	15,86	-284,14	300,00	27,06	-272,94	
1 457205	Vergütung für Fotokopien (2.0132.808105.8)	D 20	2221	3221	SDZE A	1.500,00	823,66	-676,34	1.500,00	823,66	-676,34	
1 459000	Sonstige Verbrauchsgüter	D 20	2221	3221	SDFM A	3.000,00	1.617,87	-1.382,13	3.000,00	1.776,59	-1.223,41	
1 500000	Geldbezüge der Beamten der Verwaltung	S 25	2211	3211	DIPE A	52.500,00	54.128,96	1.628,96	52.500,00	54.128,96	1.628,96	
1 510000	Geldbezüge der Vertragsbediensteten der Verwaltung	S 25	2211	3211	DIPE A	197.700,00	175.503,32	-22.196,68	197.700,00	175.503,32	-22.196,68	
1 511000	Geldbezüge d. Vertragsbediensteten in handw. Verwendung	S 25	2211	3211	DIPE A	81.300,00	81.898,54	598,54	81.300,00	81.898,54	598,54	
1 563000	Sonstige Aufwandsentschädigungen	S 25	2213	3213	DIPE A	1.700,00	2.510,20	810,20	1.700,00	2.510,20	810,20	
1 565100	Überstundenvergütungen	S 25	2211	3211	DIPE A	0,00	681,87	681,87	0,00	681,87	681,87	
1 565200	Journaldienstzulagen und Bereitschaftsentschädigungen	S 25	2211	3211	DIPE A	0,00	4.767,09	4.767,09	0,00	4.767,09	4.767,09	
1 566000	Zuwendungen aus Anlass von Dienstjubiläen	S 25	2212	3212	DIPE A	12.000,00	12.103,80	103,80	12.000,00	12.103,80	103,80	
1 567000	Belohnungen, Geldaushilfen und Leistungsprämien	S 25	2213	3213	DIPE A	800,00	0,00	-800,00	800,00	0,00	-800,00	
1 569000	Sonstige Nebengebühren	S 25	2211	3211	DIPE A	6.100,00	5.162,64	-937,36	6.100,00	5.162,64	-937,36	

Detailnachweis 2022

0290	Amtsgebäude	D QS	MVAG	MVAG	AOB R	VA 2022	RA 2022	Differenz 2022	VA 2022	RA 2022	Differenz 2022
Konto		S	VH/EH	FH		Ergebnishaushalt			Finanzierungshaushalt		
1 569100	Fahrtkostenzuschüsse	S 25	2211	3211	DIPE A	1.900,00	1.103,69	-796,31	1.900,00	1.103,69	-796,31
1 580000	Dienstgeberbeiträge z. Ausgleichsfonds für Familienbeih	S 25	2212	3212	DIPE A	11.800,00	10.868,39	-931,61	11.800,00	10.868,39	-931,61
1 582000	Sonstige Dienstgeberbeiträge zur sozialen Sicherheit	S 25	2212	3212	DIPE A	64.700,00	61.089,33	-3.610,67	64.700,00	61.089,33	-3.610,67
1 582300	Dienstgeberbeiträge für betriebliche Mitarbeitervorsorg	S 25	2212	3212	DIPE A	2.200,00	1.824,97	-375,03	2.200,00	1.824,97	-375,03
1 590000	Freiwillige Sozialleistungen	S 25	2212	3212	DIPE A	5.100,00	4.999,96	-100,04	5.100,00	4.999,96	-100,04
1 591000	Dotierung von Rückstellungen für Abfertigungen		2214		DIPE A	0,00	134,09	134,09			
1 600100	Strom	S 20	2222	3222	SDFM A	125.400,00	102.529,71	-22.870,29	125.400,00	102.054,68	-23.345,32
1 600200	Gas	S 20	2222	3222	SDFM A	5.800,00	17.802,83	12.002,83	5.800,00	17.802,83	12.002,83
1 600300	Wärme	S 20	2222	3222	SDFM A	178.500,00	158.824,66	-19.675,34	178.500,00	158.824,66	-19.675,34
1 610000	Instandhaltung von Grund und Boden	D 21	2224	3224	SDFM A	1.800,00	0,00	-1.800,00	1.800,00	0,00	-1.800,00
1 610105	Vergüt.Instandh.Grund u.Boden d.Stg. (2.8601.810105.0)	D 21	2224	3224	SDFM A	20.000,00	15.803,67	-4.196,33	20.000,00	15.803,67	-4.196,33
1 610205	Vergüt.Instandh.Grund u.Boden d.Stm. (2.6171.810105.6)	D 21	2224	3224	SDFM A	20.000,00	0,00	-20.000,00	20.000,00	0,00	-20.000,00
1 610305	Verg.Inst.v.Grund u.Boden d.Werkst. (2.8201.810305.5)	D 21	2224	3224	SDFM A	300,00	0,00	-300,00	300,00	0,00	-300,00
1 613000	Instandhaltung von sonstigen Grundstückseinrichtungen	D 21	2224	3224	SDFM A	6.000,00	6.684,11	684,11	6.000,00	6.684,11	684,11
1 613205	Vergüt.f.Instandh.v.Grundstückse. (2.8201.810305.5)	D 21	2224	3224	SDFM A	5.000,00	2.397,46	-2.602,54	5.000,00	2.397,46	-2.602,54
5 614000	Instandhaltung von Gebäuden und Bauten		2224	3224	SDFM A	15.000,00	0,00	-15.000,00	15.000,00	0,00	-15.000,00
1 614000	Instandhaltung von Gebäuden und Bauten	D 21	2224	3224	SDFM A	81.000,00	85.564,01	4.564,01	81.000,00	79.436,81	-1.563,19
5 614100	Daten-Neuverkabelung samt Topologieoptimierung		2224	3224	SDFM A	0,00	1.334,81	1.334,81	0,00	1.334,81	1.334,81
1 614105	Vergüt.f.Instandhaltung v.Gebäuden (2.6171.810105.6)	D 21	2224	3224	SDFM A	1.000,00	0,00	-1.000,00	1.000,00	0,00	-1.000,00
5 614200	Instandhaltungen - Masterplan Rathaussanierung	D 21	2224	3224	SDFM A	444.500,00	649.629,07	205.129,07	444.500,00	654.946,18	210.446,18
1 614605	Vergüt.f.Instandhaltung v.Gebäuden (2.8201.810305.5)	D 21	2224	3224	SDFM A	65.000,00	48.381,63	-16.618,37	65.000,00	48.381,63	-16.618,37
5 614900	Instandhaltung von Gebäuden	D 21	2224	3224	SDFM A	200.000,00	4.471,08	-195.528,92	200.000,00	4.457,36	-195.542,64
1 617100	Instandhaltung von Fahrzeugen durch Unternehmen	S 21	2224	3224	SKKD A	100,00	187,90	87,90	100,00	187,90	87,90
1 618100	Instandhaltung der sonstigen Betriebsausstattung	D 21	2224	3224	SDFM A	4.000,00	1.938,10	-2.061,90	4.000,00	1.981,48	-2.018,52
1 618105	Verg.f.Instandh.v.sonstigen Anlagen (2.8201.810305.5)	D 21	2224	3224	SDFM A	1.800,00	46,50	-1.753,50	1.800,00	46,50	-1.753,50
1 621105	Vergütung für Fahrzeugbeistellung (2.8521.810105.0)	D 20	2222	3222	SDFM A	0,00	102,00	102,00	0,00	102,00	102,00
1 631000	Telekommunikationsdienste	S 20	2222	3222	DIIT A	2.900,00	2.808,72	-91,28	2.900,00	2.808,72	-91,28
1 640000	Rechts- und Beratungsaufwand		2222	3222	SDFM A	500,00	0,00	-500,00	500,00	0,00	-500,00
1 670400	Gebäudeversicherungen	S 20	2222	3222	SDFM A	29.000,00	35.636,33	6.636,33	29.000,00	42.564,20	13.564,20
1 680000	Planmäßige Abschreibung		30\$ 2226		FDBU A	504.800,00	491.169,22	-13.630,78			
1 700000	Miet- und Pacht Aufwand		2223	3223	SDFM A	250.000,00	246.310,95	-3.689,05	250.000,00	246.310,95	-3.689,05
1 700500	Miete für Telekommunikationsanlagen	S 21	2223	3223	DIIT A	1.600,00	1.447,01	-152,99	1.600,00	1.447,01	-152,99
1 710000	Öffentliche Abgaben, ohne Gebühren gemäß FAG		2225	3225	SDFM A	18.200,00	13.726,39	-4.473,61	18.200,00	13.726,39	-4.473,61
1 711000	Geb.f.d.Benützung v.Gemeindeseinr.u.-anlagen gem.FAG		2225	3225	SDFM A	27.500,00	27.702,66	202,66	27.500,00	27.702,66	202,66
5 722000	Rückersätze von Erträgen		2225	3225	SDFM A	0,00	7.063,92	7.063,92	0,00	7.063,92	7.063,92
1 722000	Rückersätze von Erträgen	S 21	2225	3225	EDFI A	0,00	83,67	83,67	0,00	83,67	83,67
1 724200	Kilometergelder	S 21	2225	3225	DIPE A	2.300,00	2.018,10	-281,90	2.300,00	2.018,10	-281,90
1 728000	Entgelte für sonstige Leistungen	D 21	2225	3225	SDFM A	30.000,00	21.676,91	-8.323,09	30.000,00	11.954,21	-18.045,79

Detailnachweis 2022

0290	Amtsgebäude	D QS	MVAG	MVAG	AOB R	VA 2022	RA 2022	Differenz 2022	VA 2022	RA 2022	Differenz 2022
Konto		S	VH/EH	FH		Ergebnishaushalt			Finanzierungshaushalt		
1 728105	Vergüt.f.Verwaltungsleist.d.Reinigung (2.0123.810605.2)	D 21	2225	3225	SDFM A	200,00	0,00	-200,00	200,00	0,00	-200,00
1 728130	Fremdreinigung	S 21	2225	3225	SDFM A	106.600,00	84.641,56	-21.958,44	106.600,00	76.312,06	-30.287,94
1 728140	Kanalbenützungsgebühren	S 21	2225	3225	SDFM A	54.300,00	59.498,84	5.198,84	54.300,00	59.498,84	5.198,84
1 728190	Energiebuchhaltung/Zählermiete Photovoltaik	S 21	2225	3225	SDFM A	100,00	59,94	-40,06	100,00	59,94	-40,06
1 728205	Vergüt.f.Reinigung (2.0123.810305.9)	D 21	2225	3225	SDFM A	340.000,00	287.886,72	-52.113,28	340.000,00	287.886,72	-52.113,28
1 728210	Wasser	S 21	2225	3225	SDFM A	9.000,00	19.244,22	10.244,22	9.000,00	19.244,22	10.244,22
1 729105	Vergütung für Winterdienst (2.8140.816105.3)	D 21	2225	3225	SDFM A	13.000,00	21.071,63	8.071,63	13.000,00	21.071,63	8.071,63
5 729110	Gesundheits-u.Sozialhilfereich - nichtabziehbare Betr	21	2225	3225	SDHB E	0,00	-4.977,34	-4.977,34	0,00	-4.977,34	-4.977,34
1 729110	Gesundheits-u.Sozialhilfereich - nichtabziehbare Betr	21	2225	3225	SDFM A	15.000,00	10.914,36	-4.085,64	15.000,00	10.914,36	-4.085,64
1 729120	Kostensersatz Sehhilfe gem. § 12 Bildschirmverordnung	S 21	2225	3225	SDZE A	0,00	452,92	452,92	0,00	452,92	452,92
1 729135	Vergütung f. Leistungen v. Werkst.Bet. (2.8201.810305.5)	D 21	2225	3225	SDFM A	35.000,00	36.274,35	1.274,35	35.000,00	36.274,35	1.274,35
1 729205	Vergüt.f.Personalbeist.v.StrM (2.6171.810105.6)	D 21	2225	3225	SDFM A	100,00	0,00	-100,00	100,00	0,00	-100,00
1 729305	Vergüt.f.Personalbeist.v.StaG (2.8601.810105.0)	D 21	2225	3225	SDFM A	100,00	1.978,19	1.878,19	100,00	1.978,19	1.878,19
<b>Summe</b>	<b>22/32 Aufwendungen / Auszahlungen operative Gebarung</b>					<b>3.067.800,00</b>	<b>2.885.202,36</b>	<b>-182.597,64</b>	<b>2.563.000,00</b>	<b>2.381.758,12</b>	<b>-181.241,88</b>
<b>SA0/SA1</b>	<b>(0) Nettoergebnis (21-22)/Saldo (1) Geldfluss aus der operativen Gebarung (31-32)</b>					<b>-2.781.500,00</b>	<b>-2.495.763,71</b>	<b>285.736,29</b>	<b>-2.344.700,00</b>	<b>-2.151.997,07</b>	<b>192.702,93</b>
6 895102	Rücklagenentnahme (Allgemeine Ausgleichsrücklage)		2301		FDFI A	659.500,00	457.014,45	-202.485,55			
<b>Summe</b>	<b>23 Entnahmen Haushaltsrücklagen</b>					<b>659.500,00</b>	<b>457.014,45</b>	<b>-202.485,55</b>			
<b>Summe</b>	<b>23 Haushaltsrücklagen</b>					<b>659.500,00</b>	<b>457.014,45</b>	<b>-202.485,55</b>			
<b>SA 00</b>	<b>Nettoergebnis nach Zuweisung und Entnahmen von Haushaltsrücklagen (SA0 +/- SU23)</b>					<b>-2.122.000,00</b>	<b>-2.038.749,26</b>	<b>83.250,74</b>			
<b>Investive Gebarung</b>											
<b>Summe</b>	<b>33 Einzahlungen investive Gebarung</b>								<b>0,00</b>	<b>0,00</b>	<b>0,00</b>
5 000000	Bebaute Grundstücke	30	1021	3412	DIIV A				0,00	-12,91	-12,91
1 010150	Photovoltaik-Anlagen aus Contracting	30	1022	3413	SDFM E				0,00	5.036,75	5.036,75
5 010200	Adaptierung Objekt "Greif-Stadttheater"	D 30	1022	3413	SDHB E				0,00	-250.422,57	-250.422,57
5 010300	Gebäude	D 30	1022	3413	SDFM A				0,00	35.875,46	35.875,46
1 010605	Vergütung für Gebäude (2.6171.810105.6)	D 30	1022	3413	SDFM A				0,00	2.543,92	2.543,92
5 020200	Maschinen und maschinelle Anlagen-Objekt Greif-Stadtthe	D 30	1025	3414	SDZE A				0,00	-29,60	-29,60

Detailnachweis 2022

0290	Amtsgebäude	D QS	MVAG	MVAG	AOB R	VA 2022	RA 2022	Differenz 2022	VA 2022	RA 2022	Differenz 2022
Konto		S	VH/EH	FH		Ergebnishaushalt			Finanzierungshaushalt		
1 030000	Werkzeuge und sonstige Erzeugungsmittel	D 30	1025	3414	SDFM A				500,00	0,00	-500,00
1 042000	Amts-, Betriebs- und Geschäftsausstattung	D 30	1026	3415	SDFM A				5.000,00	803,27	-4.196,73
5 042100	Einrichtung Objekt "Greif-Stadttheater"	D 30	1026	3415	SDZE A				0,00	-7.255,74	-7.255,74
5 061100	Im Bau befindliche Gebäude - Objekt "Greif-Stadttheater"	D 30	1028	3413	SDHB E				0,00	16.775,49	16.775,49
<b>Summe</b>	<b>34 Auszahlungen investive Gebarung</b>								<b>5.500,00</b>	<b>-196.685,93</b>	<b>-202.185,93</b>
<b>SA 2</b>	<b>Saldo (2) Geldfluss aus der investiven Gebarung (33 - 34)</b>								<b>-5.500,00</b>	<b>196.685,93</b>	<b>202.185,93</b>
<b>SA 3</b>	<b>Saldo (3) Nettofinanzierungssaldo (Saldo 1 + Saldo 2)</b>								<b>-2.350.200,00</b>	<b>-1.955.311,14</b>	<b>394.888,86</b>
<b>Finanzierungstätigkeit</b>											
<b>Summe</b>	<b>35 Einzahlungen aus der Finanzierungstätigkeit</b>								<b>0,00</b>	<b>0,00</b>	<b>0,00</b>
1 346100	Darlehensstilgungen an Kreditinstitute	S	1411	3614	FDFI A				21.200,00	21.211,98	11,98
<b>Summe</b>	<b>36 Auszahlungen aus der Finanzierungstätigkeit</b>								<b>21.200,00</b>	<b>21.211,98</b>	<b>11,98</b>
<b>SA 4</b>	<b>Saldo (4) Geldfluss aus der Finanzierungstätigkeit (35 - 36)</b>								<b>-21.200,00</b>	<b>-21.211,98</b>	<b>-11,98</b>
<b>SA 5</b>	<b>Saldo (5) Geldfluss aus der voranschlagswirksamen Gebarung (Saldo 3 + Saldo 4)</b>								<b>-2.371.400,00</b>	<b>-1.976.523,12</b>	<b>394.876,88</b>



Detailnachweis 2022

0301	Büro des Stadtbaudirektors	D QS	MVAG	MVAG	AOB R	VA 2022	RA 2022	Differenz 2022	VA 2022	RA 2022	Differenz 2022
Konto		S	VH/EH	FH		Ergebnishaushalt			Finanzierungshaushalt		
<b>Operative Gebarung</b>											
2 817000	Erträge aus der Auflösung von sonstigen Rückstellungen		2117		FDFI A	0,00	6.102,71	6.102,71			
2 860201	Gesundheits-u.Sozialhilfbereich-Beihilfen/Ausgleichsbe	13	2121	3121	BD00 E	300,00	77,40	-222,60	300,00	77,40	-222,60
2 860701	Kostenersatz gemäß Epidemiegesetz	13	2121	3121	DIPE	0,00	6.764,74	6.764,74	0,00	6.764,74	6.764,74
<b>Summe</b>	<b>21/31 Erträge / Einzahlungen operative Gebarung</b>					<b>300,00</b>	<b>12.944,85</b>	<b>12.644,85</b>	<b>300,00</b>	<b>6.842,14</b>	<b>6.542,14</b>
1 400000	Geringwertige Wirtschaftsgüter (GWG)	20	2221	3221	BD00 E	700,00	224,69	-475,31	700,00	68,20	-631,80
1 456000	Schreib-, Zeichen- und sonstige Büromittel	20	2221	3221	BD00 E	800,00	104,13	-695,87	800,00	225,25	-574,75
1 457000	Druckwerke	20	2221	3221	BD00 E	200,00	0,00	-200,00	200,00	0,00	-200,00
1 457200	Fotokopien	S 20	2221	3221	SDZE A	300,00	0,00	-300,00	300,00	5,31	-294,69
1 457205	Vergütung für Fotokopien (2.0132.808105.8)	D 20	2221	3221	SDZE A	300,00	287,76	-12,24	300,00	287,76	-12,24
1 459000	Sonstige Verbrauchsgüter	20	2221	3221	BD00 E	100,00	0,00	-100,00	100,00	0,00	-100,00
1 500000	Geldbezüge der Beamten der Verwaltung	S 25	2211	3211	DIPE A	82.200,00	81.759,60	-440,40	82.200,00	81.759,60	-440,40
1 510000	Geldbezüge der Vertragsbediensteten der Verwaltung	S 25	2211	3211	DIPE A	290.500,00	159.391,10	-131.108,90	290.500,00	159.391,10	-131.108,90
1 563000	Sonstige Aufwandsentschädigungen	S 25	2213	3213	DIPE A	100,00	0,00	-100,00	100,00	0,00	-100,00
1 565100	Überstundenvergütungen	S 25	2211	3211	DIPE A	0,00	45,02	45,02	0,00	45,02	45,02
1 565200	Journaldienstzulagen und Bereitschaftsentschädigungen	S 25	2211	3211	DIPE A	4.400,00	0,00	-4.400,00	4.400,00	0,00	-4.400,00
1 567000	Belohnungen, Geldaushilfen und Leistungsprämien	S 25	2213	3213	DIPE A	1.000,00	0,00	-1.000,00	1.000,00	0,00	-1.000,00
1 569000	Sonstige Nebengebühren	S 25	2211	3211	DIPE A	4.800,00	679,50	-4.120,50	4.800,00	679,50	-4.120,50
1 569100	Fahrtkostenzuschüsse	S 25	2211	3211	DIPE A	900,00	314,40	-585,60	900,00	314,40	-585,60
1 580000	Dienstgeberbeiträge z. Ausgleichsfonds für Familienbeih	S 25	2212	3212	DIPE A	15.100,00	9.437,88	-5.662,12	15.100,00	9.437,88	-5.662,12
1 582000	Sonstige Dienstgeberbeiträge zur sozialen Sicherheit	S 25	2212	3212	DIPE A	56.500,00	28.504,20	-27.995,80	56.500,00	28.504,20	-27.995,80
1 582300	Dienstgeberbeiträge für betriebliche Mitarbeitervorsorg	S 25	2212	3212	DIPE A	4.000,00	1.950,04	-2.049,96	4.000,00	1.950,04	-2.049,96
1 590000	Freiwillige Sozialleistungen	S 25	2212	3212	DIPE A	2.900,00	1.956,48	-943,52	2.900,00	1.956,48	-943,52
1 591000	Dotierung von Rückstellungen für Abfertigungen		2214		DIPE A	500,00	69,27	-430,73			
1 592000	Dotierung von Rückstellungen für Jubiläumszuwendungen		2214		DIPE A	1.800,00	212,40	-1.587,60			
1 594000	Dotierung von sonstigen Personalrückstellungen		2214		DIPE A	0,00	780,58	780,58			
1 631000	Telekommunikationsdienste	S 20	2222	3222	DIIT A	800,00	524,58	-275,42	800,00	524,58	-275,42
1 700500	Miete für Telekommunikationsanlagen	S 21	2223	3223	DIIT A	400,00	265,12	-134,88	400,00	265,12	-134,88
1 710000	Öffentliche Abgaben, ohne Gebühren gemäß FAG		2225	3225	BD00 E	600,00	520,00	-80,00	600,00	520,00	-80,00
1 724200	Kilometergelder	S 21	2225	3225	DIPE A	600,00	314,37	-285,63	600,00	314,37	-285,63
1 724300	Reisekostenvergütungen und Reisezulagen	S 21	2225	3225	DIPE A	300,00	251,64	-48,36	300,00	251,64	-48,36
1 729000	Sonstige Aufwendungen		2225	3225	BD00 E	300,00	269,21	-30,79	300,00	269,21	-30,79
1 729110	Gesundheits-u.Sozialhilfbereich - nichtabziehbare Betr		2225	3225	BD00 E	300,00	77,40	-222,60	300,00	77,40	-222,60
1 729135	Vergütung f. Leistungen v. Werkst.Bet.(2.8201.810305.5)	D 21	2225	3225	BD00 E	100,00	0,00	-100,00	100,00	0,00	-100,00
<b>Summe</b>	<b>22/32 Aufwendungen / Auszahlungen operative Gebarung</b>					<b>470.500,00</b>	<b>287.939,37</b>	<b>-182.560,63</b>	<b>468.200,00</b>	<b>286.847,06</b>	<b>-181.352,94</b>

Detailnachweis 2022

0301	Büro des Stadtbaudirektors	D QS	MVAG	MVAG	AOB R	VA 2022	RA 2022	Differenz 2022	VA 2022	RA 2022	Differenz 2022
Konto		S	VH/EH	FH		Ergebnishaushalt			Finanzierungshaushalt		
SA0/SAL	(0) Nettoergebnis (21-22)/Saldo (1) Geldfluss aus der operativen Gebarung (31-32)					-470.200,00	-274.994,52	195.205,48	-467.900,00	-280.004,92	187.895,08
Summe	23 Entnahmen Haushaltsrücklagen					0,00	0,00	0,00			
Summe	23 Haushaltsrücklagen					0,00	0,00	0,00			
SA 00	Nettoergebnis nach Zuweisung und Entnahmen von Haushaltsrücklagen (SA0 +/- SU23)					-470.200,00	-274.994,52	195.205,48			
<b>Investive Gebarung</b>											
Summe	33 Einzahlungen investive Gebarung								0,00	0,00	0,00
Summe	34 Auszahlungen investive Gebarung								0,00	0,00	0,00
SA 2	Saldo (2) Geldfluss aus der investiven Gebarung (33 - 34)								0,00	0,00	0,00
SA 3	Saldo (3) Nettofinanzierungssaldo (Saldo 1 + Saldo 2)								-467.900,00	-280.004,92	187.895,08
<b>Finanzierungstätigkeit</b>											
Summe	35 Einzahlungen aus der Finanzierungstätigkeit								0,00	0,00	0,00
Summe	36 Auszahlungen aus der Finanzierungstätigkeit								0,00	0,00	0,00
SA 4	Saldo (4) Geldfluss aus der Finanzierungstätigkeit (35 - 36)								0,00	0,00	0,00
SA 5	Saldo (5) Geldfluss aus der voranschlagswirksamen Gebarung (Saldo 3 + Saldo 4)								-467.900,00	-280.004,92	187.895,08

Detailnachweis 2022

0302	Baurecht	D QS	MVAG	MVAG	AOB R	VA 2022	RA 2022	Differenz 2022	VA 2022	RA 2022	Differenz 2022
Konto		S	VH/EH	FH		Ergebnishaushalt			Finanzierungshaushalt		
<b>Operative Gebarung</b>											
2 816100	Strafverfahrenskosten	10	2114	3114	BZBR E	5.000,00	3.721,08	-1.278,92	5.000,00	4.066,74	-933,26
2 816400	Kostenersätze für Exekutionen	10	2114	3114	BZBR E	24.000,00	16.597,03	-7.402,97	24.000,00	22.590,63	-1.409,37
2 817000	Erträge aus der Auflösung von sonstigen Rückstellungen		2117		FDFI A	45.500,00	58.935,37	13.435,37			
2 860301	Kostenersatz AMS (Altersteilzeit)	13	2121	3121	DIPE A	0,00	6.147,16	6.147,16	0,00	6.147,16	6.147,16
2 860701	Kostenersatz gemäß Epidemiegesetz	13	2121	3121	DIPE A	0,00	15.128,98	15.128,98	0,00	13.757,71	13.757,71
<b>Summe</b>	<b>21/31 Erträge / Einzahlungen operative Gebarung</b>					<b>74.500,00</b>	<b>100.529,62</b>	<b>26.029,62</b>	<b>29.000,00</b>	<b>46.562,24</b>	<b>17.562,24</b>
1 400000	Geringwertige Wirtschaftsgüter (GWG)	20	2221	3221	BZBR E	300,00	137,21	-162,79	300,00	137,21	-162,79
1 400100	Dienstbekleidung	S 20	2221	3221	SDZE A	300,00	0,00	-300,00	300,00	0,00	-300,00
5 400600	Geringwertige Wirtschaftsgüter (Büroeinrichtung)	D 20	2221	3221	SDZE A	0,00	155,82	155,82	0,00	155,82	155,82
5 400900	Ger.Wirtschaftsgüter d.Anlageverm. (PC-Hardware/Software)	D 20	2221	3221	DIIT A	0,00	459,60	459,60	0,00	459,60	459,60
1 456000	Schreib-, Zeichen- und sonstige Büromittel	20	2221	3221	BZBR E	2.200,00	1.416,85	-783,15	2.200,00	1.294,45	-905,55
1 457000	Druckwerke	20	2221	3221	BZBR E	800,00	1.453,03	653,03	800,00	1.453,03	653,03
1 457200	Fotokopien	S 20	2221	3221	SDZE A	600,00	0,00	-600,00	600,00	0,00	-600,00
1 457205	Vergütung für Fotokopien (2.0132.808105.8)	D 20	2221	3221	SDZE A	1.000,00	803,32	-196,68	1.000,00	803,32	-196,68
1 500000	Geldbezüge der Beamten der Verwaltung	S 25	2211	3211	DIPE A	267.300,00	248.180,39	-19.119,61	267.300,00	248.180,39	-19.119,61
1 510000	Geldbezüge der Vertragsbediensteten der Verwaltung	S 25	2211	3211	DIPE A	390.200,00	390.368,01	168,01	390.200,00	390.368,01	168,01
1 563000	Sonstige Aufwandsentschädigungen	S 25	2213	3213	DIPE A	3.700,00	2.800,60	-899,40	3.700,00	2.800,60	-899,40
1 565100	Überstundenvergütungen	S 25	2211	3211	DIPE A	1.600,00	374,03	-1.225,97	1.600,00	374,03	-1.225,97
1 565200	Jouraldienstzulagen und Bereitschaftsentschädigungen	S 25	2211	3211	DIPE A	3.000,00	2.957,76	-42,24	3.000,00	2.957,76	-42,24
1 566000	Zuwendungen aus Anlass von Dienstjubiläen	S 25	2212	3212	DIPE A	11.300,00	11.237,60	-62,40	11.300,00	11.237,60	-62,40
1 567000	Belohnungen, Geldaushilfen und Leistungsprämien	S 25	2213	3213	DIPE A	1.600,00	850,00	-750,00	1.600,00	850,00	-750,00
1 569000	Sonstige Nebengebühren	S 25	2211	3211	DIPE A	10.500,00	10.279,96	-220,04	10.500,00	10.279,96	-220,04
1 569100	Fahrtkostenzuschüsse	S 25	2211	3211	DIPE A	900,00	556,80	-343,20	900,00	556,80	-343,20
1 580000	Dienstgeberbeiträge z. Ausgleichsfonds für Familienbeih	S 25	2212	3212	DIPE A	22.900,00	21.304,06	-1.595,94	22.900,00	21.304,06	-1.595,94
1 582000	Sonstige Dienstgeberbeiträge zur sozialen Sicherheit	S 25	2212	3212	DIPE A	91.500,00	91.750,83	250,83	91.500,00	91.750,83	250,83
1 582300	Dienstgeberbeiträge für betriebliche Mitarbeitervorsorg	S 25	2212	3212	DIPE A	2.200,00	2.055,00	-145,00	2.200,00	2.055,00	-145,00
1 590000	Freiwillige Sozialleistungen	S 25	2212	3212	DIPE A	5.200,00	6.169,44	969,44	5.200,00	6.169,44	969,44
1 591000	Dotierung von Rückstellungen für Abfertigungen		2214		DIPE A	0,00	2.212,32	2.212,32			
1 592000	Dotierung von Rückstellungen für Jubiläumszuwendungen		2214		DIPE A	0,00	13.551,28	13.551,28			
1 593000	Dotierung von Rückstellungen für nicht konsumierte Urla		2214		DIPE A	0,00	11.651,89	11.651,89			
1 594000	Dotierung von sonstigen Personalrückstellungen		2214		DIPE A	0,00	3.361,06	3.361,06			
1 631000	Telekommunikationsdienste	S 20	2222	3222	DIIT A	6.700,00	9.723,72	3.023,72	6.700,00	8.916,25	2.216,25
1 640000	Rechts- und Beratungsaufwand	20	2222	3222	BZBR E	22.000,00	11.555,94	-10.444,06	22.000,00	10.209,54	-11.790,46
1 680000	Planmäßige Abschreibung	30S	2226		FDBU A	2.500,00	3.034,96	534,96			
1 690100	Abschreibung von Einnahmerückständen	S 21	2225		FDFI A	0,00	5.133,74	5.133,74			

Detailnachweis 2022

0302	Baurecht	D QS	MVAG	MVAG	AOB R	VA 2022	RA 2022	Differenz 2022	VA 2022	RA 2022	Differenz 2022
Konto		S	VH/EH	FH		Ergebnishaushalt			Finanzierungshaushalt		
1 700500	Miete für Telekommunikationsanlagen	S 21	2223	3223	DIIT A	2.600,00	2.757,48	157,48	2.600,00	2.757,48	157,48
1 722000	Rückersätze von Erträgen	S 21	2225	3225	FDFI A	0,00	75,77	75,77	0,00	75,77	75,77
1 724200	Kilometergelder	S 21	2225	3225	DIPE A	700,00	494,76	-205,24	700,00	494,76	-205,24
1 724300	Reisekostenvergütungen und Reisezulagen	S 21	2225	3225	DIPE A	800,00	475,60	-324,40	800,00	475,60	-324,40
1 728000	Entgelte für sonstige Leistungen		21	2225	3225	BZBR E	100,00	113,11	100,00	109,06	9,06
1 728120	Pflege Anwendungssoftware	S 21	2225	3225	DIIT A	0,00	108,00	108,00	0,00	0,00	0,00
1 728160	Gebühren für Mehrwertdienste	S 21	2225	3225	DIIT A	3.000,00	3.556,26	556,26	3.000,00	4.150,33	1.150,33
1 729135	Vergütung f. Leistungen v. Werkst.Bet. (2.8201.810305.5)	D 21	2225	3225	BZBR E	0,00	117,50	117,50	0,00	117,50	117,50
<b>Summe</b>	<b>22/32 Aufwendungen / Auszahlungen operative Gebarung</b>					<b>855.500,00</b>	<b>861.233,70</b>	<b>5.733,70</b>	<b>853.000,00</b>	<b>820.494,20</b>	<b>-32.505,80</b>
<b>SA0/SA1</b>	<b>(0) Nettoergebnis (21-22)/Saldo (1) Geldfluss aus der operativen Gebarung (31-32)</b>					<b>-781.000,00</b>	<b>-760.704,08</b>	<b>20.295,92</b>	<b>-824.000,00</b>	<b>-773.931,96</b>	<b>50.068,04</b>
6 895102	Rücklagenentnahme (Allgemeine Ausgleichsrücklage)		2301		FDFI A	0,00	3.099,38	3.099,38			
<b>Summe</b>	<b>23 Entnahmen Haushaltsrücklagen</b>					<b>0,00</b>	<b>3.099,38</b>	<b>3.099,38</b>			
<b>Summe</b>	<b>23 Haushaltsrücklagen</b>					<b>0,00</b>	<b>3.099,38</b>	<b>3.099,38</b>			
<b>SA 00</b>	<b>Nettoergebnis nach Zuweisung und Entnahmen von Haushaltsrücklagen (SA0 +/- SU23)</b>					<b>-781.000,00</b>	<b>-757.604,70</b>	<b>23.395,30</b>			
<b>Investive Gebarung</b>											
<b>Summe</b>	<b>33 Einzahlungen investive Gebarung</b>								<b>0,00</b>	<b>0,00</b>	<b>0,00</b>
5 042700	Amtsausstattung (Personalcomputer - Hardware)	D 30	1026	3415	DIIT A				0,00	2.483,96	2.483,96
<b>Summe</b>	<b>34 Auszahlungen investive Gebarung</b>								<b>0,00</b>	<b>2.483,96</b>	<b>2.483,96</b>
<b>SA 2</b>	<b>Saldo (2) Geldfluss aus der investiven Gebarung (33 - 34)</b>								<b>0,00</b>	<b>-2.483,96</b>	<b>-2.483,96</b>
<b>SA 3</b>	<b>Saldo (3) Nettofinanzierungssaldo (Saldo 1 + Saldo 2)</b>								<b>-824.000,00</b>	<b>-776.415,92</b>	<b>47.584,08</b>
<b>Finanzierungstätigkeit</b>											
<b>Summe</b>	<b>35 Einzahlungen aus der Finanzierungstätigkeit</b>								<b>0,00</b>	<b>0,00</b>	<b>0,00</b>

Detailnachweis 2022

0302	Baurecht	D QS	MVAG	MVAG	AOB	R	VA 2022	RA 2022	Differenz 2022	VA 2022	RA 2022	Differenz 2022
Konto		S	VH/EH	FH			Ergebnishaushalt			Finanzierungshaushalt		
Summe	36 Auszahlungen aus der Finanzierungstätigkeit									0,00	0,00	0,00
SA 4	Saldo (4) Geldfluss aus der Finanzierungstätigkeit (35 - 36)									0,00	0,00	0,00
SA 5	Saldo (5) Geldfluss aus der voranschlagswirksamen Gebarung (Saldo 3 + Saldo 4)									-824.000,00	-776.415,92	47.584,08

Detailnachweis 2022

0303	Wasser- und Energierecht	D QS	MVAG	MVAG	AOB R	VA 2022	RA 2022	Differenz 2022	VA 2022	RA 2022	Differenz 2022
Konto		S	VH/EH	FH		Ergebnishaushalt			Finanzierungshaushalt		
<b>Operative Gebarung</b>											
2 817000	Erträge aus der Auflösung von sonstigen Rückstellungen		2117		FDFI A	46.000,00	61.591,00	15.591,00			
2 860301	Kostenersatz AMS (Altersteilzeit)	13	2121	3121	DIPE A	0,00	489,58	489,58	0,00	489,58	489,58
2 860701	Kostenersatz gemäß Epidemiegesetz	13	2121	3121	DIPE A	0,00	693,76	693,76	0,00	693,76	693,76
2 868100	Strafgelder	13	2124	3124	BZBR A	0,00	1.100,00	1.100,00	0,00	300,00	300,00
<b>Summe</b>	<b>21/31 Erträge / Einzahlungen operative Gebarung</b>					<b>46.000,00</b>	<b>63.874,34</b>	<b>17.874,34</b>	<b>0,00</b>	<b>1.483,34</b>	<b>1.483,34</b>
1 400000	Geringwertige Wirtschaftsgüter (GWG)	20	2221	3221	BZBR A	300,00	757,69	457,69	300,00	757,69	457,69
1 456000	Schreib-, Zeichen- und sonstige Büromittel	20	2221	3221	BZBR A	800,00	72,55	-727,45	800,00	72,55	-727,45
1 457000	Druckwerke	20	2221	3221	BZBR A	100,00	0,00	-100,00	100,00	0,00	-100,00
1 457100	Abonnements, Zeitschriften und andere Druckschriften	S 20	2221	3221	SDZE A	500,00	0,00	-500,00	500,00	0,00	-500,00
1 457200	Fotokopien	S 20	2221	3221	SDZE A	300,00	0,00	-300,00	300,00	0,00	-300,00
1 457205	Vergütung für Fotokopien (2.0132.808105.8)	D 20	2221	3221	SDZE A	200,00	515,24	315,24	200,00	515,24	315,24
1 510000	Geldbezüge der Vertragsbediensteten der Verwaltung	S 25	2211	3211	DIPE A	182.800,00	171.535,63	-11.264,37	182.800,00	171.535,63	-11.264,37
1 563000	Sonstige Aufwandsentschädigungen	S 25	2213	3213	DIPE A	500,00	252,20	-247,80	500,00	252,20	-247,80
1 565100	Überstundenvergütungen	S 25	2211	3211	DIPE A	0,00	846,27	846,27	0,00	846,27	846,27
1 567000	Belohnungen, Geldaushilfen und Leistungsprämien	S 25	2213	3213	DIPE A	400,00	650,00	250,00	400,00	650,00	250,00
1 569000	Sonstige Nebengebühren	S 25	2211	3211	DIPE A	1.500,00	1.543,20	43,20	1.500,00	1.543,20	43,20
1 569100	Fahrtkostenzuschüsse	S 25	2211	3211	DIPE A	600,00	314,40	-285,60	600,00	314,40	-285,60
1 580000	Dienstgeberbeiträge z. Ausgleichsfonds für Familienbeih	S 25	2212	3212	DIPE A	5.500,00	4.604,22	-895,78	5.500,00	4.604,22	-895,78
1 582000	Sonstige Dienstgeberbeiträge zur sozialen Sicherheit	S 25	2212	3212	DIPE A	29.100,00	25.693,81	-3.406,19	29.100,00	25.693,81	-3.406,19
1 582300	Dienstgeberbeiträge für betriebliche Mitarbeitervorsorg	S 25	2212	3212	DIPE A	1.300,00	931,19	-368,81	1.300,00	931,19	-368,81
1 590000	Freiwillige Sozialleistungen	S 25	2212	3212	DIPE A	2.800,00	2.934,72	134,72	2.800,00	2.934,72	134,72
1 592000	Dotierung von Rückstellungen für Jubiläumswendungen		2214		DIPE A	1.200,00	22,36	-1.177,64			
1 631000	Telekommunikationsdienste	S 20	2222	3222	DIIT A	3.500,00	4.596,75	1.096,75	3.500,00	4.229,72	729,72
1 640000	Rechts- und Beratungsaufwand	20	2222	3222	BZBR A	0,00	7,50	7,50	0,00	7,50	7,50
1 680000	Planmäßige Abschreibung	30\$	2226		FDBU A	200,00	207,00	7,00			
1 700500	Miete für Telekommunikationsanlagen	S 21	2223	3223	DIIT A	1.600,00	1.596,44	-3,56	1.600,00	1.596,44	-3,56
1 724200	Kilometergelder	S 21	2225	3225	DIPE A	100,00	0,00	-100,00	100,00	0,00	-100,00
1 724300	Reisekostenvergütungen und Reisezulagen	S 21	2225	3225	DIPE A	100,00	0,00	-100,00	100,00	0,00	-100,00
1 728000	Entgelte für sonstige Leistungen	21	2225	3225	BZBR A	0,00	91,20	91,20	0,00	91,20	91,20
1 728160	Gebühren für Mehrwertdienste	S 21	2225	3225	DIIT A	400,00	611,17	211,17	400,00	165,60	-234,40
1 729120	Kostenersatz Sehhilfe gem. § 12 Bildschirmverordnung	S 21	2225	3225	SDZE A	0,00	279,00	279,00	0,00	279,00	279,00
<b>Summe</b>	<b>22/32 Aufwendungen / Auszahlungen operative Gebarung</b>					<b>233.800,00</b>	<b>218.062,54</b>	<b>-15.737,46</b>	<b>232.400,00</b>	<b>217.020,58</b>	<b>-15.379,42</b>
<b>SA0/SA1</b>	<b>(0) Nettoergebnis (21-22)/Saldo (1) Geldfluss aus der operativen Gebarung (31-32)</b>					<b>-187.800,00</b>	<b>-154.188,20</b>	<b>33.611,80</b>	<b>-232.400,00</b>	<b>-215.537,24</b>	<b>16.862,76</b>

Detailnachweis 2022

0303	Wasser- und Energierecht	D QS	MVAG	MVAG	AOB R	VA 2022	RA 2022	Differenz 2022	VA 2022	RA 2022	Differenz 2022
Konto		S	VH/EH	FH		Ergebnishaushalt			Finanzierungshaushalt		
Summe	23 Entnahmen Haushaltsrücklagen					0,00	0,00	0,00			
Summe	23 Haushaltsrücklagen					0,00	0,00	0,00			
SA 00	Nettoergebnis nach Zuweisung und Entnahmen von Haushaltsrücklagen (SA0 +/- SU23)					-187.800,00	-154.188,20	33.611,80			
Investive Gebarung											
Summe	33 Einzahlungen investive Gebarung								0,00	0,00	0,00
Summe	34 Auszahlungen investive Gebarung								0,00	0,00	0,00
SA 2	Saldo (2) Geldfluss aus der investiven Gebarung (33 - 34)								0,00	0,00	0,00
SA 3	Saldo (3) Nettofinanzierungssaldo (Saldo 1 + Saldo 2)								-232.400,00	-215.537,24	16.862,76
Finanzierungstätigkeit											
Summe	35 Einzahlungen aus der Finanzierungstätigkeit								0,00	0,00	0,00
Summe	36 Auszahlungen aus der Finanzierungstätigkeit								0,00	0,00	0,00
SA 4	Saldo (4) Geldfluss aus der Finanzierungstätigkeit (35 - 36)								0,00	0,00	0,00
SA 5	Saldo (5) Geldfluss aus der voranschlagswirksamen Gebarung (Saldo 3 + Saldo 4)								-232.400,00	-215.537,24	16.862,76

Detailnachweis 2022

0304	Sachverständigendienst	D QS	MVAG	MVAG	AOB R	VA 2022	RA 2022	Differenz 2022	VA 2022	RA 2022	Differenz 2022
Konto		S	VH/EH	FH		Ergebnishaushalt			Finanzierungshaushalt		
<b>Operative Gebarung</b>											
2 817000	Erträge aus der Auflösung von sonstigen Rückstellungen		2117		FDFI A	0,00	632,39	632,39			
2 860701	Kostenersatz gemäß Epidemiegesetz	13	2121	3121	DIPE A	0,00	453,93	453,93	0,00	453,93	453,93
<b>Summe</b>	<b>21/31 Erträge / Einzahlungen operative Gebarung</b>					<b>0,00</b>	<b>1.086,32</b>	<b>1.086,32</b>	<b>0,00</b>	<b>453,93</b>	<b>453,93</b>
1 400000	Geringwertige Wirtschaftsgüter (GWG)	20	2221	3221	BDSV E	400,00	46,16	-353,84	400,00	46,16	-353,84
1 456000	Schreib-, Zeichen- und sonstige Büromittel	20	2221	3221	BDSV E	300,00	0,00	-300,00	300,00	0,00	-300,00
1 457000	Druckwerke	20	2221	3221	BDSV E	500,00	49,43	-450,57	500,00	49,43	-450,57
1 457100	Abonnements, Zeitschriften und andere Druckschriften	S 20	2221	3221	SDZE A	1.500,00	0,00	-1.500,00	1.500,00	0,00	-1.500,00
1 457200	Fotokopien	S 20	2221	3221	SDZE A	200,00	0,00	-200,00	200,00	0,00	-200,00
1 457205	Vergütung für Fotokopien (2.0132.808105.8)	D 20	2221	3221	SDZE A	200,00	149,00	-51,00	200,00	149,00	-51,00
1 500000	Geldbezüge der Beamten der Verwaltung	S 25	2211	3211	DIPE A	162.500,00	161.668,00	-832,00	162.500,00	161.668,00	-832,00
1 510000	Geldbezüge der Vertragsbediensteten der Verwaltung	S 25	2211	3211	DIPE A	87.700,00	87.461,20	-238,80	87.700,00	87.461,20	-238,80
1 563000	Sonstige Aufwandserschädigungen	S 25	2213	3213	DIPE A	4.600,00	5.665,50	1.065,50	4.600,00	5.665,50	1.065,50
1 567000	Belohnungen, Geldaushilfen und Leistungsprämien	S 25	2213	3213	DIPE A	700,00	880,00	180,00	700,00	880,00	180,00
1 569000	Sonstige Nebengebühren	S 25	2211	3211	DIPE A	1.100,00	1.011,60	-88,40	1.100,00	1.011,60	-88,40
1 569100	Fahrtkostenzuschüsse	S 25	2211	3211	DIPE A	700,00	496,10	-203,90	700,00	496,10	-203,90
1 580000	Dienstgeberbeiträge z. Ausgleichsfonds für Familienbeih	S 25	2212	3212	DIPE A	10.100,00	10.077,37	-22,63	10.100,00	10.077,37	-22,63
1 582000	Sonstige Dienstgeberbeiträge zur sozialen Sicherheit	S 25	2212	3212	DIPE A	28.200,00	29.072,14	872,14	28.200,00	29.072,14	872,14
1 582300	Dienstgeberbeiträge für betriebliche Mitarbeitervorsorg	S 25	2212	3212	DIPE A	1.400,00	1.329,44	-70,56	1.400,00	1.329,44	-70,56
1 590000	Freiwillige Sozialleistungen	S 25	2212	3212	DIPE A	1.000,00	1.956,48	956,48	1.000,00	1.956,48	956,48
1 591000	Dotierung von Rückstellungen für Abfertigungen		2214		DIPE A	600,00	1.004,99	404,99			
1 592000	Dotierung von Rückstellungen für Jubiläumszuwendungen		2214		DIPE A	500,00	602,12	102,12			
1 593000	Dotierung von Rückstellungen für nicht konsumierte Urla		2214		DIPE A	0,00	3.963,58	3.963,58			
1 594000	Dotierung von sonstigen Personalrückstellungen		2214		DIPE A	0,00	172,84	172,84			
1 617205	Verg.Inst.halt.Fahrz.d.eig.KFZ-Werkst.(2.8212.810405.0)	D 21	2224	3224	SDKD A	100,00	0,00	-100,00	100,00	0,00	-100,00
1 631000	Telekommunikationsdienste	S 20	2222	3222	DIIT A	2.800,00	3.053,82	253,82	2.800,00	2.833,60	33,60
1 680000	Planmäßige Abschreibung	30\$	2226		FDBU A	1.000,00	1.270,00	270,00			
1 700500	Miete für Telekommunikationsanlagen	S 21	2223	3223	DIIT A	600,00	580,51	-19,49	600,00	580,51	-19,49
1 724200	Kilometergelder	S 21	2225	3225	DIPE A	1.500,00	886,62	-613,38	1.500,00	886,62	-613,38
1 724300	Reisekostenvergütungen und Reisezulagen	S 21	2225	3225	DIPE A	100,00	0,00	-100,00	100,00	0,00	-100,00
1 728000	Entgelte für sonstige Leistungen	21	2225	3225	BDSV E	17.000,00	16.331,34	-668,66	17.000,00	16.331,34	-668,66
<b>Summe</b>	<b>22/32 Aufwendungen / Auszahlungen operative Gebarung</b>					<b>325.300,00</b>	<b>327.728,24</b>	<b>2.428,24</b>	<b>323.200,00</b>	<b>320.494,49</b>	<b>-2.705,51</b>
<b>SA0/SA1</b>	<b>(0) Nettoergebnis (21-22)/Saldo (1) Geldfluss aus der operativen Gebarung (31-32)</b>					<b>-325.300,00</b>	<b>-326.641,92</b>	<b>-1.341,92</b>	<b>-323.200,00</b>	<b>-320.040,56</b>	<b>3.159,44</b>



Detailnachweis 2022

0304	Sachverständigendienst	D QS	MVAG	MVAG	AOB R	VA 2022	RA 2022	Differenz 2022	VA 2022	RA 2022	Differenz 2022
Konto		S	VH/EH	FH		Ergebnishaushalt			Finanzierungshaushalt		
Summe	23 Entnahmen Haushaltsrücklagen					0,00	0,00	0,00			
Summe	23 Haushaltsrücklagen					0,00	0,00	0,00			
SA 00	Nettoergebnis nach Zuweisung und Entnahmen von Haushaltsrücklagen (SA0 +/- SU23)					-325.300,00	-326.641,92	-1.341,92			
Investive Gebarung											
Summe	33 Einzahlungen investive Gebarung								0,00	0,00	0,00
Summe	34 Auszahlungen investive Gebarung								0,00	0,00	0,00
SA 2	Saldo (2) Geldfluss aus der investiven Gebarung (33 - 34)								0,00	0,00	0,00
SA 3	Saldo (3) Nettofinanzierungssaldo (Saldo 1 + Saldo 2)								-323.200,00	-320.040,56	3.159,44
Finanzierungstätigkeit											
Summe	35 Einzahlungen aus der Finanzierungstätigkeit								0,00	0,00	0,00
Summe	36 Auszahlungen aus der Finanzierungstätigkeit								0,00	0,00	0,00
SA 4	Saldo (4) Geldfluss aus der Finanzierungstätigkeit (35 - 36)								0,00	0,00	0,00
SA 5	Saldo (5) Geldfluss aus der voranschlagswirksamen Gebarung (Saldo 3 + Saldo 4)								-323.200,00	-320.040,56	3.159,44

Detailnachweis 2022

0311	Stadtplanung	D QS	MVAG	MVAG	AOB R	VA 2022	RA 2022	Differenz 2022	VA 2022	RA 2022	Differenz 2022
Konto		S	VH/EH	FH		Ergebnishaushalt			Finanzierungshaushalt		
<b>Operative Gebarung</b>											
2 817000	Erträge aus der Auflösung von sonstigen Rückstellungen		2117		FDFI A	0,00	5.410,56	5.410,56			
2 829000	Sonstige Erträge	11	2116	3116	BDSP E	20.000,00	44.003,77	24.003,77	20.000,00	47.696,77	27.696,77
2 829100	Erträge für soziale Infrastruktur	11	2116	3116	BDSP E	0,00	970.404,00	970.404,00	0,00	1.856.544,00	1.856.544,00
2 860701	Kostenersatz gemäß Epidemiegesetz	13	2121	3121	DIPE A	0,00	10.757,84	10.757,84	0,00	10.996,98	10.996,98
<b>Summe</b>	<b>21/31 Erträge / Einzahlungen operative Gebarung</b>					<b>20.000,00</b>	<b>1.030.576,17</b>	<b>1.010.576,17</b>	<b>20.000,00</b>	<b>1.915.237,75</b>	<b>1.895.237,75</b>
1 400000	Geringwertige Wirtschaftsgüter (GWG)	20	2221	3221	BDSP E	1.100,00	976,22	-123,78	1.100,00	1.061,63	-38,37
1 456000	Schreib-, Zeichen- und sonstige Büromittel	20	2221	3221	BDSP E	8.500,00	5.846,75	-2.653,25	8.500,00	6.267,23	-2.232,77
1 457000	Druckwerke	20	2221	3221	BDSP E	200,00	0,00	-200,00	200,00	0,00	-200,00
1 457200	Fotokopien	S 20	2221	3221	SDZE A	11.500,00	9.345,74	-2.154,26	11.500,00	8.584,46	-2.915,54
1 457205	Vergütung für Fotokopien (2.0132.808105.8)	D 20	2221	3221	SDZE A	1.500,00	984,27	-515,73	1.500,00	984,27	-515,73
1 457400	Druckwerke	D 20	2221	3221	ÖAPR A	3.000,00	0,00	-3.000,00	3.000,00	0,00	-3.000,00
1 458000	Mittel zur ärztlichen Betreuung und Gesundheitsvorsorge	20	2221	3221	BDSP E	100,00	0,00	-100,00	100,00	0,00	-100,00
1 459000	Sonstige Verbrauchsgüter	20	2221	3221	BDSP E	100,00	0,00	-100,00	100,00	0,00	-100,00
1 500000	Geldbezüge der Beamten der Verwaltung	S 25	2211	3211	DIPE A	265.500,00	265.209,28	-290,72	265.500,00	265.209,28	-290,72
1 510000	Geldbezüge der Vertragsbediensteten der Verwaltung	S 25	2211	3211	DIPE A	449.300,00	522.053,68	72.753,68	449.300,00	522.053,68	72.753,68
1 522000	Geldbezüge der nicht ganzjährig beschäftigten Angestell	S 25	2211	3211	DIPE A	36.700,00	1.462,90	-35.237,10	36.700,00	1.462,90	-35.237,10
1 563000	Sonstige Aufwandsentschädigungen	S 25	2213	3213	DIPE A	2.400,00	2.430,10	30,10	2.400,00	2.430,10	30,10
1 565100	Überstundenvergütungen	S 25	2211	3211	DIPE A	300,00	3,46	-296,54	300,00	3,46	-296,54
1 567000	Belohnungen, Geldaushilfen und Leistungsprämien	S 25	2213	3213	DIPE A	1.900,00	3.580,50	1.680,50	1.900,00	3.580,50	1.680,50
1 569000	Sonstige Nebengebühren	S 25	2211	3211	DIPE A	18.800,00	12.358,50	-6.441,50	18.800,00	12.358,50	-6.441,50
1 569100	Fahrtkostenzuschüsse	S 25	2211	3211	DIPE A	1.300,00	771,68	-528,32	1.300,00	771,68	-528,32
1 580000	Dienstgeberbeiträge z. Ausgleichsfonds für Familienbeih	S 25	2212	3212	DIPE A	24.100,00	24.891,57	791,57	24.100,00	24.891,57	791,57
1 582000	Sonstige Dienstgeberbeiträge zur sozialen Sicherheit	S 25	2212	3212	DIPE A	119.700,00	126.580,19	6.880,19	119.700,00	126.580,19	6.880,19
1 582300	Dienstgeberbeiträge für betriebliche Mitarbeitervorsorg	S 25	2212	3212	DIPE A	6.400,00	6.596,72	196,72	6.400,00	6.596,72	196,72
1 590000	Freiwillige Sozialleistungen	S 25	2212	3212	DIPE A	8.600,00	10.354,72	1.754,72	8.600,00	10.354,72	1.754,72
1 591000	Dotierung von Rückstellungen für Abfertigungen		2214		DIPE A	1.300,00	37.144,86	35.844,86			
1 592000	Dotierung von Rückstellungen für Jubiläumszuwendungen		2214		DIPE A	2.900,00	2.206,64	-693,36			
1 593000	Dotierung von Rückstellungen für nicht konsumierte Urla		2214		DIPE A	0,00	15.382,59	15.382,59			
1 594000	Dotierung von sonstigen Personalarückstellungen		2214		DIPE A	0,00	754,23	754,23			
1 631000	Telekommunikationsdienste	S 20	2222	3222	DIIT A	5.600,00	6.771,11	1.171,11	5.600,00	6.257,27	657,27
1 640100	Rechts- und Beratungsaufwand	S 20	2222	3222	DIZR A	0,00	19.258,01	19.258,01	0,00	19.258,01	19.258,01
1 680000	Planmäßige Abschreibung	30\$	2226		FDBU A	8.300,00	17.592,96	9.292,96			
1 685000	Dotierung von Rückstellungen für Prozesskosten		2226		FDFI A	0,00	6.100,00	6.100,00			
1 700500	Miete für Telekommunikationsanlagen	S 21	2223	3223	DIIT A	3.000,00	3.337,99	337,99	3.000,00	3.337,99	337,99
1 710000	Öffentliche Abgaben, ohne Gebühren gemäß FAG	21	2225	3225	BDSP E	600,00	0,00	-600,00	600,00	0,00	-600,00

Detailnachweis 2022

0311	Stadtplanung	D QS	MVAG	MVAG	AOB R	VA 2022	RA 2022	Differenz 2022	VA 2022	RA 2022	Differenz 2022
Konto		S	VH/EH	FH		Ergebnishaushalt			Finanzierungshaushalt		
1 724200	Kilometergelder	S 21	2225	3225	DIPE A	200,00	48,72	-151,28	200,00	48,72	-151,28
1 724300	Reisekostenvergütungen und Reisezulagen	S 21	2225	3225	DIPE A	2.100,00	1.712,40	-387,60	2.100,00	1.712,40	-387,60
5 728000	Entgelte für sonstige Leistungen	21	2225	3225	BDSP A	50.000,00	0,00	-50.000,00	50.000,00	0,00	-50.000,00
1 728000	Entgelte für sonstige Leistungen	21	2225	3225	BDSP E	70.000,00	68.304,19	-1.695,81	70.000,00	65.756,18	-4.243,82
1 728100	Entgelte für sonstige Leistungen	21	2225	3225	BDSP E	50.000,00	0,00	-50.000,00	50.000,00	0,00	-50.000,00
1 728180	Entgelte für sonstige Leistungen	D 21	2225	3225	ÖAPR A	3.000,00	0,00	-3.000,00	3.000,00	0,00	-3.000,00
5 728200	Entgelte für sonstige Leistungen	21	2225	3225	BDSP E	370.000,00	0,00	-370.000,00	370.000,00	0,00	-370.000,00
5 728300	Entgelte für sonstige Leistungen - Wartung GMS-WebGIS	D 21	2225	3225	BDSP E	0,00	3.615,45	3.615,45	0,00	3.615,45	3.615,45
1 729135	Vergütung f. Leistungen v. Werkst.Bet.(2.8201.810305.5)	D 21	2225	3225	BDSP E	1.000,00	481,75	-518,25	1.000,00	481,75	-518,25
5 755000	Transfers an Unternehmen (ohne Finanzunternehmen) und a	23	2233	3233	BDSP E	0,00	15.000,00	15.000,00	0,00	15.000,00	15.000,00
<b>Summe</b>	<b>22/32 Aufwendungen / Auszahlungen operative Gebarung</b>					<b>1.529.000,00</b>	<b>1.191.157,18</b>	<b>-337.842,82</b>	<b>1.516.500,00</b>	<b>1.108.658,66</b>	<b>-407.841,34</b>
<b>SA0/SA1</b>	<b>(0) Nettoergebnis (21-22)/Saldo (1) Geldfluss aus der operativen Gebarung (31-32)</b>					<b>-1.509.000,00</b>	<b>-160.581,01</b>	<b>1.348.418,99</b>	<b>-1.496.500,00</b>	<b>806.579,09</b>	<b>2.303.079,09</b>
6 894402	Rücklagenentnahme (Zweckrücklage)		2301		FDFI A	0,00	31.300,00	31.300,00			
6 895102	Rücklagenentnahme (Allgemeine Ausgleichsrücklage)		2301		FDFI A	420.000,00	32.487,41	-387.512,59			
<b>Summe</b>	<b>23 Entnahmen Haushaltsrücklagen</b>					<b>420.000,00</b>	<b>63.787,41</b>	<b>-356.212,59</b>			
<b>Summe</b>	<b>23 Haushaltsrücklagen</b>					<b>420.000,00</b>	<b>63.787,41</b>	<b>-356.212,59</b>			
<b>SA 00</b>	<b>Nettoergebnis nach Zuweisung und Entnahmen von Haushaltsrücklagen (SA0 +/- SU23)</b>					<b>-1.089.000,00</b>	<b>-96.793,60</b>	<b>992.206,40</b>			
<b>Investive Gebarung</b>											
<b>Summe</b>	<b>33 Einzahlungen investive Gebarung</b>								<b>0,00</b>	<b>0,00</b>	<b>0,00</b>
5 042700	Amtsausstattung (Personalcomputer - Hardware)	D 30	1026	3415	DIIT A				0,00	2.483,96	2.483,96
5 070000	Aktivierungsfähige Rechte (immaterielle Vermögenswerte)	D 30	1010	3411	BDSP E				0,00	42.688,00	42.688,00
<b>Summe</b>	<b>34 Auszahlungen investive Gebarung</b>								<b>0,00</b>	<b>45.171,96</b>	<b>45.171,96</b>
<b>SA 2</b>	<b>Saldo (2) Geldfluss aus der investiven Gebarung (33 - 34)</b>								<b>0,00</b>	<b>-45.171,96</b>	<b>-45.171,96</b>
<b>SA 3</b>	<b>Saldo (3) Nettofinanzierungssaldo (Saldo 1 + Saldo 2)</b>								<b>-1.496.500,00</b>	<b>761.407,13</b>	<b>2.257.907,13</b>

Detailnachweis 2022

0311	Stadtplanung	D QS	MVAG	MVAG	AOB R	VA 2022	RA 2022	Differenz 2022	VA 2022	RA 2022	Differenz 2022
Konto		S	VH/EH	FH		Ergebnishaushalt			Finanzierungshaushalt		

Finanzierungstätigkeit

Summe	35	Einzahlungen aus der Finanzierungstätigkeit								0,00	0,00	0,00
Summe	36	Auszahlungen aus der Finanzierungstätigkeit								0,00	0,00	0,00
SA 4		Saldo (4) Geldfluss aus der Finanzierungstätigkeit (35 - 36)								0,00	0,00	0,00
SA 5		Saldo (5) Geldfluss aus der voranschlagswirksamen Gebarung (Saldo 3 + Saldo 4)								-1.496.500,00	761.407,13	2.257.907,13

Detailnachweis 2022

0312	Verkehrsplannung	D QS	MVAG	MVAG	AOB R	VA 2022	RA 2022	Differenz 2022	VA 2022	RA 2022	Differenz 2022
Konto		S	VH/EH	FH		Ergebnishaushalt			Finanzierungshaushalt		
<b>Operative Gebarung</b>											
2 817000	Erträge aus der Auflösung von sonstigen Rückstellungen		2117		FDFI A	46.200,00	50.284,10	4.084,10			
2 860301	Kostenersatz AMS (Altersteilzeit)	13	2121	3121	DIPE A	17.600,00	16.500,17	-1.099,83	17.600,00	16.500,17	-1.099,83
2 860701	Kostenersatz gemäß Epidemiegesetz	13	2121	3121	DIPE A	0,00	4.281,09	4.281,09	0,00	4.281,09	4.281,09
2 861001	Lfd. Transferzahlungen von Ländern, Landesfonds u. -kam	13	2121	3121	BDVP F	0,00	2.000,00	2.000,00	0,00	2.000,00	2.000,00
<b>Summe</b>	<b>21/31 Erträge / Einzahlungen operative Gebarung</b>					<b>63.800,00</b>	<b>73.065,36</b>	<b>9.265,36</b>	<b>17.600,00</b>	<b>22.781,26</b>	<b>5.181,26</b>
1 400000	Geringwertige Wirtschaftsgüter (GWG)	20	2221	3221	BDVP F	300,00	29,96	-270,04	300,00	24,98	-275,02
1 456000	Schreib-, Zeichen- und sonstige Büromittel	20	2221	3221	BDVP F	400,00	0,00	-400,00	400,00	0,00	-400,00
1 457000	Druckwerke	20	2221	3221	BDVP F	500,00	0,00	-500,00	500,00	0,00	-500,00
1 457200	Fotokopien	S 20	2221	3221	SDZE A	200,00	0,00	-200,00	200,00	0,00	-200,00
1 457205	Vergütung für Fotokopien (2.0132.808105.8)	D 20	2221	3221	SDZE A	300,00	130,00	-170,00	300,00	130,00	-170,00
1 457400	Druckwerke	D 20	2221	3221	ÖAPR A	700,00	220,90	-479,10	700,00	220,90	-479,10
1 459000	Sonstige Verbrauchsgüter	20	2221	3221	BDVP F	100,00	0,00	-100,00	100,00	0,00	-100,00
1 500000	Geldbezüge der Beamten der Verwaltung	S 25	2211	3211	DIPE A	80.700,00	80.223,60	-476,40	80.700,00	80.223,60	-476,40
1 510000	Geldbezüge der Vertragsbediensteten der Verwaltung	S 25	2211	3211	DIPE A	210.700,00	228.819,00	18.119,00	210.700,00	228.819,00	18.119,00
1 563000	Sonstige Aufwandsentschädigungen	S 25	2213	3213	DIPE A	2.400,00	2.339,00	-61,00	2.400,00	2.339,00	-61,00
1 565100	Überstundenvergütungen	S 25	2211	3211	DIPE A	0,00	92,58	92,58	0,00	92,58	92,58
1 567000	Belohnungen, Geldaushilfen und Leistungsprämien	S 25	2213	3213	DIPE A	600,00	0,00	-600,00	600,00	0,00	-600,00
1 569000	Sonstige Nebengebühren	S 25	2211	3211	DIPE A	2.700,00	2.688,00	-12,00	2.700,00	2.688,00	-12,00
1 569100	Fahrtkostenzuschüsse	S 25	2211	3211	DIPE A	1.800,00	815,41	-984,59	1.800,00	815,41	-984,59
1 580000	Dienstgeberbeiträge z. Ausgleichsfonds für Familienbeih	S 25	2212	3212	DIPE A	7.700,00	8.108,10	408,10	7.700,00	8.108,10	408,10
1 582000	Sonstige Dienstgeberbeiträge zur sozialen Sicherheit	S 25	2212	3212	DIPE A	42.400,00	46.133,00	3.733,00	42.400,00	46.133,00	3.733,00
1 582300	Dienstgeberbeiträge für betriebliche Mitarbeitervorsorg	S 25	2212	3212	DIPE A	1.700,00	1.886,73	186,73	1.700,00	1.886,73	186,73
1 590000	Freiwillige Sozialleistungen	S 25	2212	3212	DIPE A	2.900,00	3.342,32	442,32	2.900,00	3.342,32	442,32
1 591000	Dotierung von Rückstellungen für Abfertigungen		2214		DIPE A	0,00	251,99	251,99			
1 592000	Dotierung von Rückstellungen für Jubiläumszuwendungen		2214		DIPE A	700,00	0,00	-700,00			
1 593000	Dotierung von Rückstellungen für nicht konsumierte Urla		2214		DIPE A	0,00	1.353,26	1.353,26			
1 618000	Instandhaltung von sonstigen Anlagen	21	2224	3224	BDVP F	500,00	58,35	-441,65	500,00	51,13	-448,87
1 631000	Telekommunikationsdienste	S 20	2222	3222	DIIT A	3.000,00	11.444,44	8.444,44	3.000,00	10.416,75	7.416,75
1 680000	Planmäßige Abschreibung	30\$	2226		FDBU A	3.800,00	3.230,00	-570,00			
1 700500	Miete für Telekommunikationsanlagen	S 21	2223	3223	DIIT A	600,00	580,51	-19,49	600,00	580,51	-19,49
1 724200	Kilometergelder	S 21	2225	3225	DIPE A	1.000,00	970,49	-29,51	1.000,00	970,49	-29,51
1 724300	Reisekostenvergütungen und Reisezulagen	S 21	2225	3225	DIPE A	100,00	0,00	-100,00	100,00	0,00	-100,00
1 725105	Vergütung für Bibliothekserfordernisse (2.0132.810105.4	D 21	2225	3225	BDVP F	200,00	0,00	-200,00	200,00	0,00	-200,00
5 728000	Entgelte für sonstige Leistungen	21	2225	3225	BDVP F	125.000,00	0,00	-125.000,00	125.000,00	0,00	-125.000,00
1 728000	Entgelte für sonstige Leistungen	21	2225	3225	BDVP F	5.500,00	0,00	-5.500,00	5.500,00	0,00	-5.500,00

Detailnachweis 2022

0312	Verkehrsplannung	D QS	MVAG	MVAG	AOB R	VA 2022	RA 2022	Differenz 2022	VA 2022	RA 2022	Differenz 2022
Konto		S	VH/EH	FH		Ergebnishaushalt			Finanzierungshaushalt		
1 728100	Sonstige Leistungen für Verkehrsgutachten und -konzepte	21	2225	3225	BDVP F	20.000,00	0,00	-20.000,00	20.000,00	0,00	-20.000,00
1 728160	Gebühren für Mehrwertdienste	S 21	2225	3225	DIIT A	6.000,00	3.243,35	-2.756,65	6.000,00	3.802,43	-2.197,57
1 728400	Mobilitätstag (Fahrrad)	21	2225	3225	BDVP F	11.000,00	7.377,48	-3.622,52	11.000,00	7.377,48	-3.622,52
1 729105	Vergüt.f.Personalbeist.v.Abfallabfuhr (2.8521.816105.4)	D 21	2225	3225	BDVP F	1.000,00	382,50	-617,50	1.000,00	382,50	-617,50
1 729120	Kostenersatz Sehhilfe gem. § 12 Bildschirmverordnung	S 21	2225	3225	SDZE A	0,00	273,00	273,00	0,00	273,00	273,00
1 729135	Vergütung f. Leistungen v. Werkst.Bet.(2.8201.810305.5)	D 21	2225	3225	BDVP F	1.000,00	0,00	-1.000,00	1.000,00	0,00	-1.000,00
1 729205	Vergütung f. Leistungen v. Stm.(2.6171.810105.6)	D 21	2225	3225	BDVP F	1.000,00	418,00	-582,00	1.000,00	418,00	-582,00
<b>Summe</b>	<b>22/32 Aufwendungen / Auszahlungen operative Gebarung</b>					<b>536.500,00</b>	<b>404.411,97</b>	<b>-132.088,03</b>	<b>532.000,00</b>	<b>399.095,91</b>	<b>-132.904,09</b>
<b>SA0/SA1</b>	<b>(0) Nettoergebnis (21-22)/Saldo (1) Geldfluss aus der operativen Gebarung (31-32)</b>					<b>-472.700,00</b>	<b>-331.346,61</b>	<b>141.353,39</b>	<b>-514.400,00</b>	<b>-376.314,65</b>	<b>138.085,35</b>
6 895102	Rücklagenentnahme (Allgemeine Ausgleichsrücklage)		2301		FDFI A	125.000,00	0,00	-125.000,00			
<b>Summe</b>	<b>23 Entnahmen Haushaltsrücklagen</b>					<b>125.000,00</b>	<b>0,00</b>	<b>-125.000,00</b>			
<b>Summe</b>	<b>23 Haushaltsrücklagen</b>					<b>125.000,00</b>	<b>0,00</b>	<b>-125.000,00</b>			
<b>SA 00</b>	<b>Nettoergebnis nach Zuweisung und Entnahmen von Haushaltsrücklagen (SA0 +/- SU23)</b>					<b>-347.700,00</b>	<b>-331.346,61</b>	<b>16.353,39</b>			
<b>Investive Gebarung</b>											
<b>Summe</b>	<b>33 Einzahlungen investive Gebarung</b>								<b>0,00</b>	<b>0,00</b>	<b>0,00</b>
<b>Summe</b>	<b>34 Auszahlungen investive Gebarung</b>								<b>0,00</b>	<b>0,00</b>	<b>0,00</b>
<b>SA 2</b>	<b>Saldo (2) Geldfluss aus der investiven Gebarung (33 - 34)</b>								<b>0,00</b>	<b>0,00</b>	<b>0,00</b>
<b>SA 3</b>	<b>Saldo (3) Nettofinanzierungssaldo (Saldo 1 + Saldo 2)</b>								<b>-514.400,00</b>	<b>-376.314,65</b>	<b>138.085,35</b>
<b>Finanzierungstätigkeit</b>											
<b>Summe</b>	<b>35 Einzahlungen aus der Finanzierungstätigkeit</b>								<b>0,00</b>	<b>0,00</b>	<b>0,00</b>
<b>Summe</b>	<b>36 Auszahlungen aus der Finanzierungstätigkeit</b>								<b>0,00</b>	<b>0,00</b>	<b>0,00</b>

Detailnachweis 2022

0312	Verkehrsplanung	D QS	MVAG	MVAG	AOB R	VA 2022	RA 2022	Differenz 2022	VA 2022	RA 2022	Differenz 2022
Konto		S	VH/EH	FH		Ergebnishaushalt			Finanzierungshaushalt		
SA 4	Saldo (4) Geldfluss aus der Finanzierungstätigkeit (35 - 36)								0,00	0,00	0,00
SA 5	Saldo (5) Geldfluss aus der voranschlagswirksamen Gebarung (Saldo 3 + Saldo 4)								-514.400,00	-376.314,65	138.085,35

Detailnachweis 2022

0331	Hochbau	D QS	MVAG	MVAG	AOB R	VA 2022	RA 2022	Differenz 2022	VA 2022	RA 2022	Differenz 2022
Konto		S	VH/EH	FH		Ergebnishaushalt			Finanzierungshaushalt		
<b>Operative Gebarung</b>											
2 817000	Erträge aus der Auflösung von sonstigen Rückstellungen		2117		FDFI A	0,00	46.353,33	46.353,33			
2 860201	Gesundheits-u.Sozialhilfebereich-Beihilfen/Ausgleichsbe	13	2121	3121	SDHB E	1.800,00	1.160,19	-639,81	1.800,00	1.160,19	-639,81
6 860201	Gesundheits-u.Sozialhilfebereich-Beihilfen/Ausgleichsbe	13	2121	3121	SDHB E	0,00	323,20	323,20	0,00	323,20	323,20
2 860401	Kostenersatz AMS (Lohnsteuer, Entgeltbeihilfe)	13	2121	3121	DIPE A	0,00	22.908,64	22.908,64	0,00	22.908,64	22.908,64
2 860701	Kostenersatz gemäß Epidemiegesetz	13	2121	3121	DIPE A	0,00	6.491,93	6.491,93	0,00	10.075,40	10.075,40
<b>Summe</b>	<b>21/31 Erträge / Einzahlungen operative Gebarung</b>					<b>1.800,00</b>	<b>77.237,29</b>	<b>75.437,29</b>	<b>1.800,00</b>	<b>34.467,43</b>	<b>32.667,43</b>
1 400000	Geringwertige Wirtschaftsgüter (GWG)	20	2221	3221	SDHB E	2.000,00	982,57	-1.017,43	2.000,00	976,97	-1.023,03
1 400100	Dienstbekleidung	S 20	2221	3221	SDZE A	600,00	0,00	-600,00	600,00	4,95	-595,05
5 400900	Ger.Wirtschaftsgüter d.Anlageverm. (PC-Hardware/Software)	D 20	2221	3221	DIIT A	0,00	1.351,75	1.351,75	0,00	1.351,75	1.351,75
1 456000	Schreib-, Zeichen- und sonstige Büromittel	20	2221	3221	SDHB E	4.300,00	2.746,25	-1.553,75	4.300,00	2.905,33	-1.394,67
1 457000	Druckwerke	20	2221	3221	SDHB E	600,00	253,26	-346,74	600,00	164,08	-435,92
1 457200	Fotokopien	S 20	2221	3221	SDZE A	9.500,00	8.428,16	-1.071,84	9.500,00	8.493,57	-1.006,43
1 457205	Vergütung für Fotokopien (2.0132.808105.8)	D 20	2221	3221	SDZE A	800,00	586,00	-214,00	800,00	586,00	-214,00
1 458000	Mittel zur ärztlichen Betreuung und Gesundheitsvorsorge	20	2221	3221	SDHB E	100,00	0,00	-100,00	100,00	0,00	-100,00
1 459000	Sonstige Verbrauchsgüter	20	2221	3221	SDHB E	300,00	37,09	-262,91	300,00	37,09	-262,91
1 500000	Geldbezüge der Beamten der Verwaltung	S 25	2211	3211	DIPE A	149.500,00	123.554,50	-25.945,50	149.500,00	123.554,50	-25.945,50
1 510000	Geldbezüge der Vertragsbediensteten der Verwaltung	S 25	2211	3211	DIPE A	456.800,00	425.546,50	-31.253,50	456.800,00	425.546,50	-31.253,50
1 563000	Sonstige Aufwandsentschädigungen	S 25	2213	3213	DIPE A	8.800,00	8.455,85	-344,15	8.800,00	8.455,85	-344,15
1 565100	Überstundenvergütungen	S 25	2211	3211	DIPE A	0,00	170,66	170,66	0,00	170,66	170,66
1 567000	Belohnungen, Geldaushilfen und Leistungsprämien	S 25	2213	3213	DIPE A	1.600,00	810,00	-790,00	1.600,00	810,00	-790,00
1 569000	Sonstige Nebengebühren	S 25	2211	3211	DIPE A	14.200,00	8.862,80	-5.337,20	14.200,00	8.862,80	-5.337,20
1 569100	Fahrtkostenzuschüsse	S 25	2211	3211	DIPE A	1.800,00	1.425,15	-374,85	1.800,00	1.425,15	-374,85
1 580000	Dienstgeberbeiträge z. Ausgleichsfonds für Familienbeih	S 25	2212	3212	DIPE A	21.200,00	17.425,55	-3.774,45	21.200,00	17.425,55	-3.774,45
1 582000	Sonstige Dienstgeberbeiträge zur sozialen Sicherheit	S 25	2212	3212	DIPE A	108.900,00	99.041,80	-9.858,20	108.900,00	99.041,80	-9.858,20
1 582300	Dienstgeberbeiträge für betriebliche Mitarbeitervorsorg	S 25	2212	3212	DIPE A	5.300,00	4.752,21	-547,79	5.300,00	4.752,21	-547,79
1 590000	Freiwillige Sozialleistungen	S 25	2212	3212	DIPE A	4.800,00	5.761,84	961,84	4.800,00	5.761,84	961,84
1 591000	Dotierung von Rückstellungen für Abfertigungen		2214		DIPE A	2.200,00	1.825,54	-374,46			
1 592000	Dotierung von Rückstellungen für Jubiläumswendungen		2214		DIPE A	2.500,00	709,55	-1.790,45			
1 593000	Dotierung von Rückstellungen für nicht konsumierte Urla		2214		DIPE A	0,00	7.346,21	7.346,21			
1 618000	Instandhaltung von sonstigen Anlagen	21	2224	3224	SDHB E	100,00	67,01	-32,99	100,00	52,89	-47,11
1 618500	Instandhaltung EDV-Endbenutzergeräte	S 21	2224	3224	DIIT A	0,00	298,89	298,89	0,00	298,89	298,89
1 631000	Telekommunikationsdienste	S 20	2222	3222	DIIT A	2.500,00	2.532,31	32,31	2.500,00	2.532,31	32,31
1 680000	Planmäßige Abschreibung	30\$	2226		FDBU A	500,00	1.015,78	515,78			
1 700500	Miete für Telekommunikationsanlagen	S 21	2223	3223	DIIT A	2.100,00	2.120,84	20,84	2.100,00	2.120,84	20,84
1 724200	Kilometergelder	S 21	2225	3225	DIPE A	3.500,00	2.844,24	-655,76	3.500,00	2.844,24	-655,76



Detailnachweis 2022

0331	Hochbau	D QS	MVAG	MVAG	AOB R	VA 2022	RA 2022	Differenz 2022	VA 2022	RA 2022	Differenz 2022
Konto		S	VH/EH	FH		Ergebnishaushalt			Finanzierungshaushalt		
1 724300	Reisekostenvergütungen und Reisezulagen	S 21	2225	3225	DIPE A	500,00	205,34	-294,66	500,00	205,34	-294,66
1 728000	Entgelte für sonstige Leistungen	21	2225	3225	SDHB E	4.000,00	2.350,29	-1.649,71	4.000,00	2.425,55	-1.574,45
1 729110	Gesundheits-u.Sozialhilfebereich - nichtabziehbare Betr	21	2225	3225	SDHB E	1.800,00	1.160,19	-639,81	1.800,00	1.160,19	-639,81
5 729110	Gesundheits-u.Sozialhilfebereich - nichtabziehbare Betr	21	2225	3225	SDHB E	0,00	323,20	323,20	0,00	323,20	323,20
1 729120	Kostenersatz Sehhilfe gem. § 12 Bildschirmverordnung	S 21	2225	3225	SDZE A	0,00	254,82	254,82	0,00	254,82	254,82
1 729135	Vergütung f. Leistungen v. Werkst.Bet. (2.8201.810305.5)	D 21	2225	3225	SDHB E	500,00	0,00	-500,00	500,00	0,00	-500,00
<b>Summe</b>	<b>22/32 Aufwendungen / Auszahlungen operative Gebarung</b>					<b>811.300,00</b>	<b>733.246,15</b>	<b>-78.053,85</b>	<b>806.100,00</b>	<b>722.544,87</b>	<b>-83.555,13</b>
<b>SA0/SA1</b>	<b>(0) Nettoergebnis (21-22)/Saldo (1) Geldfluss aus der operativen Gebarung (31-32)</b>					<b>-809.500,00</b>	<b>-656.008,86</b>	<b>153.491,14</b>	<b>-804.300,00</b>	<b>-688.077,44</b>	<b>116.222,56</b>
6 895102	Rücklagenentnahme (Allgemeine Ausgleichsrücklage)		2301		FDFI A	0,00	5.188,53	5.188,53			
<b>Summe</b>	<b>23 Entnahmen Haushaltsrücklagen</b>					<b>0,00</b>	<b>5.188,53</b>	<b>5.188,53</b>			
<b>Summe</b>	<b>23 Haushaltsrücklagen</b>					<b>0,00</b>	<b>5.188,53</b>	<b>5.188,53</b>			
<b>SA 00</b>	<b>Nettoergebnis nach Zuweisung und Entnahmen von Haushaltsrücklagen (SA0 +/- SU23)</b>					<b>-809.500,00</b>	<b>-650.820,33</b>	<b>158.679,67</b>			
<b>Investive Gebarung</b>											
<b>Summe</b>	<b>33 Einzahlungen investive Gebarung</b>								<b>0,00</b>	<b>0,00</b>	<b>0,00</b>
5 042700	Amtsausstattung (Personalcomputer - Hardware)	D 30	1026	3415	DIIT A				0,00	3.836,78	3.836,78
<b>Summe</b>	<b>34 Auszahlungen investive Gebarung</b>								<b>0,00</b>	<b>3.836,78</b>	<b>3.836,78</b>
<b>SA 2</b>	<b>Saldo (2) Geldfluss aus der investiven Gebarung (33 - 34)</b>								<b>0,00</b>	<b>-3.836,78</b>	<b>-3.836,78</b>
<b>SA 3</b>	<b>Saldo (3) Nettofinanzierungssaldo (Saldo 1 + Saldo 2)</b>								<b>-804.300,00</b>	<b>-691.914,22</b>	<b>112.385,78</b>
<b>Finanzierungstätigkeit</b>											
<b>Summe</b>	<b>35 Einzahlungen aus der Finanzierungstätigkeit</b>								<b>0,00</b>	<b>0,00</b>	<b>0,00</b>
<b>Summe</b>	<b>36 Auszahlungen aus der Finanzierungstätigkeit</b>								<b>0,00</b>	<b>0,00</b>	<b>0,00</b>

Detailnachweis 2022

0331	Hochbau	D QS	MVAG	MVAG	AOB	R	VA 2022	RA 2022	Differenz 2022	VA 2022	RA 2022	Differenz 2022	
Konto		S	VH/EH	FH			Ergebnishaushalt			Finanzierungshaushalt			
SA 4	Saldo (4) Geldfluss aus der Finanzierungstätigkeit (35 - 36)										0,00	0,00	0,00
SA 5	Saldo (5) Geldfluss aus der voranschlagswirksamen Gebarung (Saldo 3 + Saldo 4)										-804.300,00	-691.914,22	112.385,78

Detailnachweis 2022

0332	Maschinentechnischer- und elektrotechnischer Dienst	D QS	MVAG	MVAG	AOB R	VA 2022	RA 2022	Differenz 2022	VA 2022	RA 2022	Differenz 2022
Konto		S	VH/EH	EH		Ergebnishaushalt			Finanzierungshaushalt		
<b>Operative Gebarung</b>											
2 817000	Erträge aus der Auflösung von sonstigen Rückstellungen		2117		FDFI A	0,00	8.349,50	8.349,50			
2 860201	Gesundheits-u.Sozialhilfereich-Beihilfen/Ausgleichsbe	13	2121	3121	SDHB E	500,00	189,65	-310,35	500,00	189,65	-310,35
6 860201	Gesundheits-u.Sozialhilfereich-Beihilfen/Ausgleichsbeträge	13	2121	3121	SDHB E	0,00	94,30	94,30	0,00	94,30	94,30
<b>Summe</b>	<b>21/31 Erträge / Einzahlungen operative Gebarung</b>					<b>500,00</b>	<b>8.633,45</b>	<b>8.133,45</b>	<b>500,00</b>	<b>283,95</b>	<b>-216,05</b>
1 400000	Geringwertige Wirtschaftsgüter (GWG)	20	2221	3221	SDHB E	100,00	21,22	-78,78	100,00	21,22	-78,78
1 400100	Dienstbekleidung	S 20	2221	3221	SDZE A	0,00	287,16	287,16	0,00	350,31	350,31
5 400900	Ger.Wirtschaftsgüter d.Anlageverm.(PC-Hardware/Software)	D 20	2221	3221	DIIT A	0,00	1.600,00	1.600,00	0,00	1.600,00	1.600,00
1 456000	Schreib-, Zeichen- und sonstige Büromittel	20	2221	3221	SDHB E	800,00	452,00	-348,00	800,00	452,00	-348,00
1 457000	Druckwerke	20	2221	3221	SDHB E	300,00	0,00	-300,00	300,00	0,00	-300,00
1 457100	Abonnements, Zeitschriften und andere Druckschriften	S 20	2221	3221	SDZE A	400,00	325,30	-74,70	400,00	325,30	-74,70
1 457200	Fotokopien	S 20	2221	3221	SDZE A	200,00	7,54	-192,46	200,00	12,55	-187,45
1 457205	Vergütung für Fotokopien (2.0132.808105.8)	D 20	2221	3221	SDZE A	100,00	195,00	95,00	100,00	195,00	95,00
1 459000	Sonstige Verbrauchsgüter	20	2221	3221	SDHB E	100,00	0,00	-100,00	100,00	0,00	-100,00
1 500000	Geldbezüge der Beamten der Verwaltung	S 25	2211	3211	DIPE A	76.600,00	76.109,00	-491,00	76.600,00	76.109,00	-491,00
1 510000	Geldbezüge der Vertragsbediensteten der Verwaltung	S 25	2211	3211	DIPE A	30.700,00	32.591,10	1.891,10	30.700,00	32.591,10	1.891,10
1 563000	Sonstige Aufwandsentschädigungen	S 25	2213	3213	DIPE A	1.100,00	2.120,75	1.020,75	1.100,00	2.120,75	1.020,75
1 567000	Belohnungen, Geldaushilfen und Leistungsprämien	S 25	2213	3213	DIPE A	300,00	0,00	-300,00	300,00	0,00	-300,00
1 569000	Sonstige Nebengebühren	S 25	2211	3211	DIPE A	1.100,00	1.011,60	-88,40	1.100,00	1.011,60	-88,40
1 569100	Fahrtkostenzuschüsse	S 25	2211	3211	DIPE A	800,00	318,14	-481,86	800,00	318,14	-481,86
1 580000	Dienstgeberbeiträge z. Ausgleichsfonds für Familienbeih	S 25	2212	3212	DIPE A	4.300,00	4.382,05	82,05	4.300,00	4.382,05	82,05
1 582000	Sonstige Dienstgeberbeiträge zur sozialen Sicherheit	S 25	2212	3212	DIPE A	10.800,00	11.374,75	574,75	10.800,00	11.374,75	574,75
1 582300	Dienstgeberbeiträge für betriebliche Mitarbeitervorsorg	S 25	2212	3212	DIPE A	500,00	448,18	-51,82	500,00	448,18	-51,82
1 590000	Freiwillige Sozialleistungen	S 25	2212	3212	DIPE A	0,00	733,68	733,68	0,00	733,68	733,68
1 591000	Dotierung von Rückstellungen für Abfertigungen		2214		DIPE A	300,00	0,00	-300,00			
1 592000	Dotierung von Rückstellungen für Jubiläumszuwendungen		2214		DIPE A	600,00	2.559,18	1.959,18			
1 593000	Dotierung von Rückstellungen für nicht konsumierte Urla		2214		DIPE A	0,00	4.040,93	4.040,93			
1 594000	Dotierung von sonstigen Personalrückstellungen		2214		DIPE A	0,00	298,08	298,08			
1 618000	Instandhaltung von sonstigen Anlagen	21	2224	3224	SDHB E	100,00	35,84	-64,16	100,00	35,84	-64,16
1 631000	Telekommunikationsdienste	S 20	2222	3222	DIIT A	700,00	603,54	-96,46	700,00	603,54	-96,46
1 700500	Miete für Telekommunikationsanlagen	S 21	2223	3223	DIIT A	300,00	132,55	-167,45	300,00	132,55	-167,45
1 724200	Kilometergelder	S 21	2225	3225	DIPE A	1.000,00	763,14	-236,86	1.000,00	763,14	-236,86
1 724300	Reisekostenvergütungen und Reisezulagen	S 21	2225	3225	DIPE A	100,00	140,11	40,11	100,00	140,11	40,11
1 728000	Entgelte für sonstige Leistungen	21	2225	3225	SDHB E	1.500,00	1.477,02	-22,98	1.500,00	1.477,02	-22,98
1 728180	Entgelte für sonstige Leistungen	D 21	2225	3225	ÖAPR A	0,00	14,91	14,91	0,00	14,91	14,91
1 729110	Gesundheits-u.Sozialhilfereich - nichtabziehbare Betr	21	2225	3225	SDHB E	500,00	189,65	-310,35	500,00	189,65	-310,35

## Detailnachweis 2022

0332	Maschinentechnischer- und elektrotechnischer Dienst	D QS	MVAG	MVAG	AOB R	VA 2022	RA 2022	Differenz 2022	VA 2022	RA 2022	Differenz 2022
Konto		S	VH/EH	FH		Ergebnishaushalt			Finanzierungshaushalt		
5 729110	Gesundheits-u.Sozialhilfereich - nichtabziehbare Beträge	21	2225	3225	SDHB E	0,00	94,30	94,30	0,00	94,30	94,30
<b>Summe</b>	<b>22/32 Aufwendungen / Auszahlungen operative Gebarung</b>					<b>133.300,00</b>	<b>142.326,72</b>	<b>9.026,72</b>	<b>132.400,00</b>	<b>135.496,69</b>	<b>3.096,69</b>
<b>SA0/SA1</b>	<b>(0) Nettoergebnis (21-22)/Saldo (1) Geldfluss aus der operativen Gebarung (31-32)</b>					<b>-132.800,00</b>	<b>-133.693,27</b>	<b>-893,27</b>	<b>-131.900,00</b>	<b>-135.212,74</b>	<b>-3.312,74</b>
6 895102	Rücklagenentnahme (Allgemeine Ausgleichsrücklage)		2301		FDFI A	0,00	1.600,00	1.600,00			
<b>Summe</b>	<b>23 Entnahmen Haushaltsrücklagen</b>					<b>0,00</b>	<b>1.600,00</b>	<b>1.600,00</b>			
<b>Summe</b>	<b>23 Haushaltsrücklagen</b>					<b>0,00</b>	<b>1.600,00</b>	<b>1.600,00</b>			
<b>SA 00</b>	<b>Nettoergebnis nach Zuweisung und Entnahmen von Haushaltsrücklagen (SA0 +/- SU23)</b>					<b>-132.800,00</b>	<b>-132.093,27</b>	<b>706,73</b>			
<b>Investive Gebarung</b>											
<b>Summe</b>	<b>33 Einzahlungen investive Gebarung</b>								<b>0,00</b>	<b>0,00</b>	<b>0,00</b>
<b>Summe</b>	<b>34 Auszahlungen investive Gebarung</b>								<b>0,00</b>	<b>0,00</b>	<b>0,00</b>
<b>SA 2</b>	<b>Saldo (2) Geldfluss aus der investiven Gebarung (33 - 34)</b>								<b>0,00</b>	<b>0,00</b>	<b>0,00</b>
<b>SA 3</b>	<b>Saldo (3) Nettofinanzierungssaldo (Saldo 1 + Saldo 2)</b>								<b>-131.900,00</b>	<b>-135.212,74</b>	<b>-3.312,74</b>
<b>Finanzierungstätigkeit</b>											
<b>Summe</b>	<b>35 Einzahlungen aus der Finanzierungstätigkeit</b>								<b>0,00</b>	<b>0,00</b>	<b>0,00</b>
<b>Summe</b>	<b>36 Auszahlungen aus der Finanzierungstätigkeit</b>								<b>0,00</b>	<b>0,00</b>	<b>0,00</b>
<b>SA 4</b>	<b>Saldo (4) Geldfluss aus der Finanzierungstätigkeit (35 - 36)</b>								<b>0,00</b>	<b>0,00</b>	<b>0,00</b>
<b>SA 5</b>	<b>Saldo (5) Geldfluss aus der voranschlagswirksamen Gebarung (Saldo 3 + Saldo 4)</b>								<b>-131.900,00</b>	<b>-135.212,74</b>	<b>-3.312,74</b>

Detailnachweis 2022

0500	Bezirksverwaltung	D QS	MVAG	MVAG	AOB R	VA 2022	RA 2022	Differenz 2022	VA 2022	RA 2022	Differenz 2022
Konto		S	VH/EH	FH		Ergebnishaushalt			Finanzierungshaushalt		
<b>Operative Gebarung</b>											
2 816000	Kostenbeiträge (Kostenersätze) für sonstige Leistungen	10	2114	3114	BZEV A	500,00	850,50	350,50	500,00	850,50	350,50
2 816100	Strafverfahrenskosten	10	2114	3114	BZEV A	23.000,00	17.087,12	-5.912,88	23.000,00	19.260,81	-3.739,19
2 816200	Fernsprechgebührenersätze	10	2114	3114	DIIT A	400,00	0,00	-400,00	400,00	0,00	-400,00
2 816400	Kostenersätze für Exekutionen	10	2114	3114	BZEV A	3.000,00	5.375,90	2.375,90	3.000,00	5.415,40	2.415,40
2 817000	Erträge aus der Auflösung von sonstigen Rückstellungen			2117	FDFI A	18.000,00	28.972,05	10.972,05			
2 860701	Kostenersatz gemäß Epidemiegesetz	13	2121	3121	DIPE A	0,00	7.980,79	7.980,79	0,00	7.980,79	7.980,79
<b>Summe</b>	<b>21/31 Erträge / Einzahlungen operative Gebarung</b>					<b>44.900,00</b>	<b>60.266,36</b>	<b>15.366,36</b>	<b>26.900,00</b>	<b>33.507,50</b>	<b>6.607,50</b>
1 400000	Geringwertige Wirtschaftsgüter (GWG)	20	2221	3221	BZEV B	800,00	437,98	-362,02	800,00	411,08	-388,92
5 400600	Geringwertige Wirtschaftsgüter (Büroeinrichtung)	D 20	2221	3221	SDZE A	0,00	765,60	765,60	0,00	765,60	765,60
5 400900	Ger.Wirtschaftsgüter d.Anlageverm. (PC-Hardware/Software)	D 20	2221	3221	DIIT A	0,00	645,60	645,60	0,00	645,60	645,60
1 456000	Schreib-, Zeichen- und sonstige Büromittel	20	2221	3221	BZEV B	3.000,00	3.116,29	116,29	3.000,00	3.041,08	41,08
1 457000	Druckwerke	20	2221	3221	BZEV B	1.200,00	1.230,33	30,33	1.200,00	1.192,17	-7,83
1 457100	Abonnements, Zeitschriften und andere Druckschriften	S 20	2221	3221	SDZE A	100,00	0,00	-100,00	100,00	0,00	-100,00
1 457205	Vergütung für Fotokopien (2.0132.808105.8)	D 20	2221	3221	SDZE A	500,00	565,26	65,26	500,00	565,26	65,26
1 459000	Sonstige Verbrauchsgüter	20	2221	3221	BZEV B	100,00	0,00	-100,00	100,00	0,00	-100,00
1 500000	Geldbezüge der Beamten der Verwaltung	S 25	2211	3211	DIPE A	391.000,00	389.071,60	-1.928,40	391.000,00	389.071,60	-1.928,40
1 510000	Geldbezüge der Vertragsbediensteten der Verwaltung	S 25	2211	3211	DIPE A	415.200,00	477.765,16	62.565,16	415.200,00	477.765,16	62.565,16
1 522000	Geldbezüge der nicht ganzjährig beschäftigten Angestell	S 25	2211	3211	DIPE A	0,00	1.345,33	1.345,33	0,00	1.345,33	1.345,33
1 563000	Sonstige Aufwandsentschädigungen	S 25	2213	3213	DIPE A	4.600,00	4.632,80	32,80	4.600,00	4.632,80	32,80
1 565100	Überstundenvergütungen	S 25	2211	3211	DIPE A	0,00	1.419,91	1.419,91	0,00	1.419,91	1.419,91
1 566000	Zuwendungen aus Anlass von Dienstjubiläen	S 25	2212	3212	DIPE A	5.300,00	5.280,20	-19,80	5.300,00	5.280,20	-19,80
1 567000	Belohnungen, Geldaushilfen und Leistungsprämien	S 25	2213	3213	DIPE A	2.000,00	1.000,00	-1.000,00	2.000,00	1.000,00	-1.000,00
1 569000	Sonstige Nebengebühren	S 25	2211	3211	DIPE A	5.900,00	6.915,28	1.015,28	5.900,00	6.915,28	1.015,28
1 569100	Fahrtkostenzuschüsse	S 25	2211	3211	DIPE A	900,00	631,30	-268,70	900,00	631,30	-268,70
1 580000	Dienstgeberbeiträge z. Ausgleichsfonds für Familienbeih	S 25	2212	3212	DIPE A	28.200,00	29.700,19	1.500,19	28.200,00	29.700,19	1.500,19
1 582000	Sonstige Dienstgeberbeiträge zur sozialen Sicherheit	S 25	2212	3212	DIPE A	102.900,00	114.640,09	11.740,09	102.900,00	114.640,09	11.740,09
1 582300	Dienstgeberbeiträge für betriebliche Mitarbeitervorsorg	S 25	2212	3212	DIPE A	1.300,00	1.295,63	-4,37	1.300,00	1.295,63	-4,37
1 590000	Freiwillige Sozialleistungen	S 25	2212	3212	DIPE A	6.300,00	7.630,32	1.330,32	6.300,00	7.630,32	1.330,32
1 591000	Dotierung von Rückstellungen für Abfertigungen		2214		DIPE A	0,00	1.123,89	1.123,89			
1 592000	Dotierung von Rückstellungen für Jubiläumszuwendungen		2214		DIPE A	3.100,00	1.345,04	-1.754,96			
1 593000	Dotierung von Rückstellungen für nicht konsumierte Urla		2214		DIPE A	0,00	9.387,24	9.387,24			
1 618000	Instandhaltung von sonstigen Anlagen	21	2224	3224	BZEV B	100,00	0,00	-100,00	100,00	0,00	-100,00
1 618500	Instandhaltung EDV-Endbenutzergeräte	S 21	2224	3224	DIIT A	0,00	616,41	616,41	0,00	616,41	616,41
1 631000	Telekommunikationsdienste	S 20	2222	3222	DIIT A	1.200,00	1.067,53	-132,47	1.200,00	1.067,53	-132,47
1 640000	Rechts- und Beratungsaufwand	20	2222	3222	BZEV A	10.000,00	5.286,50	-4.713,50	10.000,00	5.451,50	-4.548,50

Detailnachweis 2022

0500	Bezirksverwaltung	D QS	MVAG	MVAG	AOB R	VA 2022	RA 2022	Differenz 2022	VA 2022	RA 2022	Differenz 2022
Konto		S	VH/EH	FH		Ergebnishaushalt			Finanzierungshaushalt		
1 680000	Planmäßige Abschreibung	30\$	2226		FDBU A	1.000,00	3.374,00	2.374,00			
1 690100	Abschreibung von Einnahmerückständen	S 21	2225		FDFI A	0,00	2.910,37	2.910,37			
1 700500	Miete für Telekommunikationsanlagen	S 21	2223	3223	DIIT A	2.000,00	2.031,83	31,83	2.000,00	2.031,83	31,83
1 724200	Kilometergelder	S 21	2225	3225	DIPE A	500,00	269,85	-230,15	500,00	269,85	-230,15
1 724300	Reisekostenvergütungen und Reisezulagen	S 21	2225	3225	DIPE A	600,00	73,65	-526,35	600,00	73,65	-526,35
1 728000	Entgelte für sonstige Leistungen	21	2225	3225	BZBV B	5.000,00	112,24	-4.887,76	5.000,00	112,24	-4.887,76
1 728160	Gebühren für Mehrwertdienste	S 21	2225	3225	DIIT A	100,00	39,60	-60,40	100,00	40,22	-59,78
1 729120	Kostensersatz Sehhilfe gem. § 12 Bildschirmverordnung	S 21	2225	3225	SDZE A	0,00	558,00	558,00	0,00	279,00	279,00
<b>Summe</b>	<b>22/32 Aufwendungen / Auszahlungen operative Gebarung</b>					<b>992.900,00</b>	<b>1.076.285,02</b>	<b>83.385,02</b>	<b>988.800,00</b>	<b>1.057.890,83</b>	<b>69.090,83</b>
<b>SA0/SA1</b>	<b>(0) Nettoergebnis (21-22)/Saldo (1) Geldfluss aus der operativen Gebarung (31-32)</b>					<b>-948.000,00</b>	<b>-1.016.018,66</b>	<b>-68.018,66</b>	<b>-961.900,00</b>	<b>-1.024.383,33</b>	<b>-62.483,33</b>
6 895102	Rücklagenentnahme (Allgemeine Ausgleichsrücklage)		2301		FDFI A	0,00	1.411,20	1.411,20			
<b>Summe</b>	<b>23 Entnahmen Haushaltsrücklagen</b>					<b>0,00</b>	<b>1.411,20</b>	<b>1.411,20</b>			
<b>Summe</b>	<b>23 Haushaltsrücklagen</b>					<b>0,00</b>	<b>1.411,20</b>	<b>1.411,20</b>			
<b>SA 00</b>	<b>Nettoergebnis nach Zuweisung und Entnahmen von Haushaltsrücklagen (SA0 +/- SU23)</b>					<b>-948.000,00</b>	<b>-1.014.607,46</b>	<b>-66.607,46</b>			
<b>Investive Gebarung</b>											
<b>Summe</b>	<b>33 Einzahlungen investive Gebarung</b>								<b>0,00</b>	<b>0,00</b>	<b>0,00</b>
<b>Summe</b>	<b>34 Auszahlungen investive Gebarung</b>								<b>0,00</b>	<b>0,00</b>	<b>0,00</b>
<b>SA 2</b>	<b>Saldo (2) Geldfluss aus der investiven Gebarung (33 - 34)</b>								<b>0,00</b>	<b>0,00</b>	<b>0,00</b>
<b>SA 3</b>	<b>Saldo (3) Nettofinanzierungssaldo (Saldo 1 + Saldo 2)</b>								<b>-961.900,00</b>	<b>-1.024.383,33</b>	<b>-62.483,33</b>
<b>Finanzierungstätigkeit</b>											
<b>Summe</b>	<b>35 Einzahlungen aus der Finanzierungstätigkeit</b>								<b>0,00</b>	<b>0,00</b>	<b>0,00</b>

Detailnachweis 2022

0500	Bezirksverwaltung	D QS	MVAG	MVAG	AOB	R	VA 2022	RA 2022	Differenz 2022	VA 2022	RA 2022	Differenz 2022
Konto		S	VH/EH	FH			Ergebnishaushalt			Finanzierungshaushalt		
Summe	36 Auszahlungen aus der Finanzierungstätigkeit									0,00	0,00	0,00
SA 4	Saldo (4) Geldfluss aus der Finanzierungstätigkeit (35 - 36)									0,00	0,00	0,00
SA 5	Saldo (5) Geldfluss aus der voranschlagswirksamen Gebarung (Saldo 3 + Saldo 4)									-961.900,00	-1.024.383,33	-62.483,33

Detailnachweis 2022

0501	Aufenthaltswesen	D QS	MVAG	MVAG	AOB R	VA 2022	RA 2022	Differenz 2022	VA 2022	RA 2022	Differenz 2022
Konto		S	VH/EH	FH		Ergebnishaushalt			Finanzierungshaushalt		
<b>Operative Gebarung</b>											
2 816100	Kostenersätze vom Bund	10	2114	3114	BZAU B	2.400,00	2.505,08	105,08	2.400,00	2.505,08	105,08
2 817000	Erträge aus der Auflösung von sonstigen Rückstellungen		2117		EDFI A	0,00	50.763,85	50.763,85			
2 828000	Rückersätze von Aufwendungen	11	2116	3116	SDFM A	0,00	193,76	193,76	0,00	716,77	716,77
2 860701	Kostenersatz gemäß Epidemiegesetz	13	2121	3121	DIPE A	0,00	4.477,11	4.477,11	0,00	7.001,24	7.001,24
<b>Summe</b>	<b>21/31 Erträge / Einzahlungen operative Gebarung</b>					<b>2.400,00</b>	<b>57.939,80</b>	<b>55.539,80</b>	<b>2.400,00</b>	<b>10.223,09</b>	<b>7.823,09</b>
1 400000	Geringwertige Wirtschaftsgüter (GWG)	20	2221	3221	BZAU B	500,00	495,17	-4,83	500,00	270,12	-229,88
1 400200	Geringwertige Wirtschaftsgüter des Anlagevermögens	D 20	2221	3221	SDFM A	300,00	4,32	-295,68	300,00	4,32	-295,68
1 413000	Handelswaren	20	2221	3221	BZAU B	100.000,00	83.955,90	-16.044,10	100.000,00	81.884,34	-18.115,66
1 456000	Schreib-, Zeichen- und sonstige Büromittel	20	2221	3221	BZAU B	1.000,00	896,77	-103,23	1.000,00	896,77	-103,23
1 457200	Fotokopien	S 20	2221	3221	SDZE A	600,00	0,00	-600,00	600,00	30,19	-569,81
1 457205	Vergütung für Fotokopien (2.0132.808105.8)	D 20	2221	3221	SDZE A	2.000,00	7.577,26	5.577,26	2.000,00	7.577,26	5.577,26
1 459000	Sonstige Verbrauchsgüter	D 20	2221	3221	SDFM A	100,00	34,94	-65,06	100,00	34,94	-65,06
1 500000	Geldbezüge der Beamten der Verwaltung	S 25	2211	3211	DIPE A	83.000,00	85.819,85	2.819,85	83.000,00	85.819,85	2.819,85
1 510000	Geldbezüge der Vertragsbediensteten der Verwaltung	S 25	2211	3211	DIPE A	309.800,00	294.743,20	-15.056,80	309.800,00	294.743,20	-15.056,80
1 522000	Geldbezüge der nicht ganzjährig beschäftigten Angestell	S 25	2211	3211	DIPE A	0,00	5.203,50	5.203,50	0,00	5.203,50	5.203,50
1 563000	Sonstige Aufwandsentschädigungen	S 25	2213	3213	DIPE A	6.300,00	6.216,05	-83,95	6.300,00	6.216,05	-83,95
1 565100	Überstundenvergütungen	S 25	2211	3211	DIPE A	0,00	381,95	381,95	0,00	381,95	381,95
1 565200	Jourmaldienstzulagen und Bereitschaftsentschädigungen	S 25	2211	3211	DIPE A	300,00	14.788,00	14.488,00	300,00	14.788,00	14.488,00
1 567000	Belohnungen, Geldaushilfen und Leistungsprämien	S 25	2213	3213	DIPE A	1.000,00	0,00	-1.000,00	1.000,00	0,00	-1.000,00
1 569000	Sonstige Nebengebühren	S 25	2211	3211	DIPE A	12.000,00	10.037,68	-1.962,32	12.000,00	10.037,68	-1.962,32
1 569100	Fahrtkostenzuschüsse	S 25	2211	3211	DIPE A	1.900,00	782,40	-1.117,60	1.900,00	782,40	-1.117,60
1 580000	Dienstgeberbeiträge z. Ausgleichsfonds für Familienbeih	S 25	2212	3212	DIPE A	16.200,00	16.034,67	-165,33	16.200,00	16.034,67	-165,33
1 582000	Sonstige Dienstgeberbeiträge zur sozialen Sicherheit	S 25	2212	3212	DIPE A	72.500,00	70.110,38	-2.389,62	72.500,00	70.110,38	-2.389,62
1 582300	Dienstgeberbeiträge für betriebliche Mitarbeitervorsorg	S 25	2212	3212	DIPE A	2.900,00	3.430,22	530,22	2.900,00	3.430,22	530,22
1 590000	Freiwillige Sozialleistungen	S 25	2212	3212	DIPE A	3.700,00	3.158,76	-541,24	3.700,00	3.158,76	-541,24
1 591000	Dotierung von Rückstellungen für Abfertigungen		2214		DIPE A	2.400,00	136,83	-2.263,17			
1 592000	Dotierung von Rückstellungen für Jubiläumszuwendungen		2214		DIPE A	3.800,00	0,00	-3.800,00			
1 593000	Dotierung von Rückstellungen für nicht konsumierte Urla		2214		DIPE A	0,00	4.239,03	4.239,03			
1 594000	Dotierung von sonstigen Personalrückstellungen		2214		DIPE A	0,00	9.718,19	9.718,19			
1 600100	Strom	S 20	2222	3222	SDFM A	1.900,00	1.420,88	-479,12	1.900,00	1.401,67	-498,33
1 600300	Wärme	S 20	2222	3222	SDFM A	1.900,00	1.835,93	-64,07	1.900,00	1.835,93	-64,07
1 610105	Vergüt.Instandh.Grund u.Boden d.Stg.(2.8601.810105.0)	D 21	2224	3224	SDFM A	100,00	44,00	-56,00	100,00	44,00	-56,00
1 610205	Vergüt.Instandh.Grund u.Boden (2.8201.810305.5)	D 21	2224	3224	SDFM A	100,00	0,00	-100,00	100,00	0,00	-100,00
1 613000	Instandhaltung von sonstigen Grundstückseinrichtungen	D 21	2224	3224	SDFM A	100,00	75,07	-24,93	100,00	75,07	-24,93
1 613105	Vergüt.f.Instandhalt.v.Grundstückse.(2.8201.810305.5)	D 21	2224	3224	SDFM A	100,00	0,00	-100,00	100,00	0,00	-100,00



Detailnachweis 2022

0501	Aufenthaltswesen	D QS	MVAG	MVAG	AOB R	VA 2022	RA 2022	Differenz 2022	VA 2022	RA 2022	Differenz 2022
Konto		S	VH/EH	FH		Ergebnishaushalt			Finanzierungshaushalt		
1 614000	Instandhaltung von Gebäuden und Bauten	D 21	2224	3224	SDFM A	3.000,00	1.109,66	-1.890,34	3.000,00	1.045,89	-1.954,11
1 614105	Vergüt.f.Instandhaltung v.Gebäuden (2.6171.810105.6)	D 21	2224	3224	SDFM A	100,00	0,00	-100,00	100,00	0,00	-100,00
5 614200	Instandhaltungen - Masterplan Rathaussanierung	D 21	2224	3224	SDFM A	0,00	2.759,78	2.759,78	0,00	2.787,28	2.787,28
1 614605	Vergüt.f.Instandhaltung v.Gebäuden (2.8201.810305.5)	D 21	2224	3224	SDFM A	1.000,00	716,58	-283,42	1.000,00	716,58	-283,42
1 618000	Instandhaltung von sonstigen Anlagen	21	2224	3224	BZAU B	800,00	557,28	-242,72	800,00	557,28	-242,72
1 618100	Instandhaltung der sonstigen Betriebsausstattung	D 21	2224	3224	SDFM A	200,00	27,42	-172,58	200,00	27,42	-172,58
1 631000	Telekommunikationsdienste	S 20	2222	3222	DIIT A	1.800,00	638,78	-1.161,22	1.800,00	638,78	-1.161,22
1 670400	Gebäudeversicherungen	S 20	2222	3222	SDFM A	4.900,00	5.211,20	311,20	4.900,00	6.398,07	1.498,07
1 680000	Planmäßige Abschreibung	30\$	2226		FDBU A	1.800,00	4.250,05	2.450,05			
1 700500	Miete für Telekommunikationsanlagen	S 21	2223	3223	DIIT A	1.200,00	1.161,04	-38,96	1.200,00	1.161,04	-38,96
1 710000	Öffentliche Abgaben, ohne Gebühren gemäß FAG	21	2225	3225	SDFM A	100,00	10,79	-89,21	100,00	10,79	-89,21
1 711000	Geb.f.d.Benützung v.Gemeindeeinr.u.-anlagen gem.FAG	21	2225	3225	SDFM A	400,00	324,68	-75,32	400,00	324,68	-75,32
5 722000	Rückersätze von Erträgen	21	2225	3225	SDFM A	0,00	266,08	266,08	0,00	266,08	266,08
1 724200	Kilometergelder	S 21	2225	3225	DIPE A	100,00	0,00	-100,00	100,00	0,00	-100,00
1 724300	Reisekostenvergütungen und Reisezulagen	S 21	2225	3225	DIPE A	400,00	111,80	-288,20	400,00	111,80	-288,20
1 728000	Entgelte für sonstige Leistungen	D 21	2225	3225	SDFM A	300,00	23,85	-276,15	300,00	23,85	-276,15
1 728130	Fremdreinigung	S 21	2225	3225	SDFM A	0,00	58,94	58,94	0,00	58,94	58,94
1 728140	Kanalbenützungsgebühren	S 21	2225	3225	SDFM A	900,00	885,34	-14,66	900,00	885,34	-14,66
1 728160	Gebühren für Mehrwertdienste	S 21	2225	3225	DIIT A	400,00	0,00	-400,00	400,00	0,00	-400,00
1 728190	Energiebuchhaltung/Zählermiete Photovoltaik	S 21	2225	3225	SDFM A	100,00	1,44	-98,56	100,00	1,44	-98,56
1 728205	Vergüt.f.Reinigung (2.0123.810305.9)	D 21	2225	3225	SDFM A	3.500,00	3.119,61	-380,39	3.500,00	3.119,61	-380,39
1 728210	Wasser	S 21	2225	3225	SDFM A	100,00	140,98	40,98	100,00	140,98	40,98
1 729135	Vergütung f. Leistungen v. Werkst.Bet. (2.8201.810305.5)	D 21	2225	3225	BZAU B	500,00	7,14	-492,86	500,00	7,14	-492,86
<b>Summe</b>	<b>22/32 Aufwendungen / Auszahlungen operative Gebarung</b>					<b>646.100,00</b>	<b>642.523,39</b>	<b>-3.576,61</b>	<b>638.100,00</b>	<b>623.044,26</b>	<b>-15.055,74</b>
<b>SA0/SA1</b>	<b>(0) Nettoergebnis (21-22)/Saldo (1) Geldfluss aus der operativen Gebarung (31-32)</b>					<b>-643.700,00</b>	<b>-584.583,59</b>	<b>59.116,41</b>	<b>-635.700,00</b>	<b>-612.821,17</b>	<b>22.878,83</b>
6 895102	Rücklagenentnahme (Allgemeine Ausgleichsrücklage)		2301		FDFI A	0,00	3.864,08	3.864,08			
<b>Summe</b>	<b>23 Entnahmen Haushaltsrücklagen</b>					<b>0,00</b>	<b>3.864,08</b>	<b>3.864,08</b>			
<b>Summe</b>	<b>23 Haushaltsrücklagen</b>					<b>0,00</b>	<b>3.864,08</b>	<b>3.864,08</b>			
<b>SA 00</b>	<b>Nettoergebnis nach Zuweisung und Entnahmen von Haushaltsrücklagen (SA0 +/- SU23)</b>					<b>-643.700,00</b>	<b>-580.719,51</b>	<b>62.980,49</b>			

Investive Gebarung

Detailnachweis 2022

0501	Aufenthaltswesen	D QS	MVAG	MVAG	AOB R	VA 2022	RA 2022	Differenz 2022	VA 2022	RA 2022	Differenz 2022	
Konto		S	VH/EH	FH		Ergebnishaushalt			Finanzierungshaushalt			
<b>Summe</b>	<b>33</b>	<b>Einzahlungen investive Gebarung</b>								0,00	0,00	0,00
1 010150	Photovoltaik-Anlagen aus Contracting	30	1022	3413	SDFM E				0,00	201,25	201,25	
5 042700	Amtsausstattung (Personalcomputer - Hardware)	D 30	1026	3415	DIIT A				0,00	810,72	810,72	
1 042700	Amtsausstattung (Personalcomputer - Hardware)	S 30	1026	3415	DIIT A				0,00	1.017,04	1.017,04	
<b>Summe</b>	<b>34</b>	<b>Auszahlungen investive Gebarung</b>								0,00	2.029,01	2.029,01
<b>SA 2</b>	<b>Saldo (2) Geldfluss aus der investiven Gebarung (33 - 34)</b>								0,00	-2.029,01	-2.029,01	
<b>SA 3</b>	<b>Saldo (3) Nettofinanzierungssaldo (Saldo 1 + Saldo 2)</b>								-635.700,00	-614.850,18	20.849,82	
<b>Finanzierungstätigkeit</b>												
<b>Summe</b>	<b>35</b>	<b>Einzahlungen aus der Finanzierungstätigkeit</b>								0,00	0,00	0,00
<b>Summe</b>	<b>36</b>	<b>Auszahlungen aus der Finanzierungstätigkeit</b>								0,00	0,00	0,00
<b>SA 4</b>	<b>Saldo (4) Geldfluss aus der Finanzierungstätigkeit (35 - 36)</b>								0,00	0,00	0,00	
<b>SA 5</b>	<b>Saldo (5) Geldfluss aus der voranschlagswirksamen Gebarung (Saldo 3 + Saldo 4)</b>								-635.700,00	-614.850,18	20.849,82	

Detailnachweis 2022

0502	Gewerbe	D QS	MVAG	MVAG	AOB R	VA 2022	RA 2022	Differenz 2022	VA 2022	RA 2022	Differenz 2022
Konto		S	VH/EH	EH		Ergebnishaushalt			Finanzierungshaushalt		
<b>Operative Gebarung</b>											
2 817000	Erträge aus der Auflösung von sonstigen Rückstellungen		2117		FDFI A	0,00	5.360,07	5.360,07			
2 860301	Kostenersatz AMS (Altersteilzeit)	13	2121	3121	DIPE A	8.800,00	8.564,35	-235,65	8.800,00	8.564,35	-235,65
2 860701	Kostenersatz gemäß Epidemiegesetz	13	2121	3121	DIPE A	0,00	4.706,84	4.706,84	0,00	4.706,84	4.706,84
<b>Summe</b>	<b>21/31 Erträge / Einzahlungen operative Gebarung</b>					<b>8.800,00</b>	<b>18.631,26</b>	<b>9.831,26</b>	<b>8.800,00</b>	<b>13.271,19</b>	<b>4.471,19</b>
1 400000	Geringwertige Wirtschaftsgüter (GWG)	20	2221	3221	BZBR E	100,00	0,00	-100,00	100,00	0,00	-100,00
1 456000	Schreib-, Zeichen- und sonstige Büromittel	20	2221	3221	BZBR E	600,00	133,47	-466,53	600,00	394,54	-205,46
1 457000	Druckwerke	20	2221	3221	BZBR E	200,00	19,90	-180,10	200,00	19,90	-180,10
1 457100	Abonnements, Zeitschriften und andere Druckschriften	S 20	2221	3221	SDZE A	500,00	0,00	-500,00	500,00	0,00	-500,00
1 457200	Fotokopien	S 20	2221	3221	SDZE A	300,00	0,00	-300,00	300,00	0,00	-300,00
1 457205	Vergütung für Fotokopien (2.0132.808105.8)	D 20	2221	3221	SDZE A	500,00	93,00	-407,00	500,00	93,00	-407,00
1 510000	Geldbezüge der Vertragsbediensteten der Verwaltung	S 25	2211	3211	DIPE A	226.300,00	194.336,14	-31.963,86	226.300,00	196.489,08	-29.810,92
1 563000	Sonstige Aufwandsentschädigungen	S 25	2213	3213	DIPE A	800,00	818,80	18,80	800,00	818,80	18,80
1 565100	Überstundenvergütungen	S 25	2211	3211	DIPE A	0,00	184,30	184,30	0,00	184,30	184,30
1 567000	Belohnungen, Geldaushilfen und Leistungsprämien	S 25	2213	3213	DIPE A	600,00	500,00	-100,00	600,00	500,00	-100,00
1 569000	Sonstige Nebengebühren	S 25	2211	3211	DIPE A	3.000,00	2.951,90	-48,10	3.000,00	2.951,90	-48,10
1 569100	Fahrtkostenzuschüsse	S 25	2211	3211	DIPE A	0,00	39,30	39,30	0,00	39,30	39,30
1 580000	Dienstgeberbeiträge z. Ausgleichsfonds für Familienbeih	S 25	2212	3212	DIPE A	9.100,00	7.851,50	-1.248,50	9.100,00	7.851,50	-1.248,50
1 582000	Sonstige Dienstgeberbeiträge zur sozialen Sicherheit	S 25	2212	3212	DIPE A	53.000,00	46.989,83	-6.010,17	53.000,00	46.989,83	-6.010,17
1 582300	Dienstgeberbeiträge für betriebliche Mitarbeitervorsorg	S 25	2212	3212	DIPE A	600,00	34,66	-565,34	600,00	34,66	-565,34
1 590000	Freiwillige Sozialleistungen	S 25	2212	3212	DIPE A	3.900,00	4.419,35	519,35	3.900,00	4.419,35	519,35
1 591000	Dotierung von Rückstellungen für Abfertigungen		2214		DIPE A	3.600,00	5.599,93	1.999,93			
1 592000	Dotierung von Rückstellungen für Jubiläumswendungen		2214		DIPE A	1.800,00	1.463,60	-336,40			
1 631000	Telekommunikationsdienste	S 20	2222	3222	DIIT A	3.100,00	4.456,91	1.356,91	3.100,00	4.089,88	989,88
1 680000	Planmäßige Abschreibung		30\$ 2226		FDBU A	800,00	828,00	28,00			
1 700500	Miete für Telekommunikationsanlagen	S 21	2223	3223	DIIT A	700,00	580,51	-119,49	700,00	580,51	-119,49
1 724300	Reisekostenvergütungen und Reisezulagen	S 21	2225	3225	DIPE A	100,00	0,00	-100,00	100,00	0,00	-100,00
1 728160	Gebühren für Mehrwertdienste	S 21	2225	3225	DIIT A	200,00	887,86	687,86	200,00	931,01	731,01
<b>Summe</b>	<b>22/32 Aufwendungen / Auszahlungen operative Gebarung</b>					<b>309.800,00</b>	<b>272.188,96</b>	<b>-37.611,04</b>	<b>303.600,00</b>	<b>266.387,56</b>	<b>-37.212,44</b>
<b>SA0/SA1</b>	<b>(0) Nettoergebnis (21-22)/Saldo (1) Geldfluss aus der operativen Gebarung (31-32)</b>					<b>-301.000,00</b>	<b>-253.557,70</b>	<b>47.442,30</b>	<b>-294.800,00</b>	<b>-253.116,37</b>	<b>41.683,63</b>
<b>Summe</b>	<b>23 Entnahmen Haushaltsrücklagen</b>					<b>0,00</b>	<b>0,00</b>	<b>0,00</b>			
<b>Summe</b>	<b>23 Haushaltsrücklagen</b>					<b>0,00</b>	<b>0,00</b>	<b>0,00</b>			

Detailnachweis 2022

0502	Gewerbe	D QS	MVAG	MVAG	AOB R	VA 2022	RA 2022	Differenz 2022	VA 2022	RA 2022	Differenz 2022
Konto		S	VH/EH	FH		Ergebnishaushalt			Finanzierungshaushalt		
SA 00	Nettoergebnis nach Zuweisung und Entnahmen von Haushaltsrücklagen (SA0 +/- SU23)					-301.000,00	-253.557,70	47.442,30			
<b>Investive Gebarung</b>											
Summe	33 Einzahlungen investive Gebarung								0,00	0,00	0,00
Summe	34 Auszahlungen investive Gebarung								0,00	0,00	0,00
SA 2	Saldo (2) Geldfluss aus der investiven Gebarung (33 - 34)								0,00	0,00	0,00
SA 3	Saldo (3) Nettofinanzierungssaldo (Saldo 1 + Saldo 2)								-294.800,00	-253.116,37	41.683,63
<b>Finanzierungstätigkeit</b>											
Summe	35 Einzahlungen aus der Finanzierungstätigkeit								0,00	0,00	0,00
Summe	36 Auszahlungen aus der Finanzierungstätigkeit								0,00	0,00	0,00
SA 4	Saldo (4) Geldfluss aus der Finanzierungstätigkeit (35 - 36)								0,00	0,00	0,00
SA 5	Saldo (5) Geldfluss aus der voranschlagswirksamen Gebarung (Saldo 3 + Saldo 4)								-294.800,00	-253.116,37	41.683,63

Detailnachweis 2022

0503	Betriebsanlagenrecht	D QS	MVAG	MVAG	AOB R	VA 2022	RA 2022	Differenz 2022	VA 2022	RA 2022	Differenz 2022
Konto		S	VH/EH	FH		Ergebnishaushalt			Finanzierungshaushalt		
<b>Operative Gebarung</b>											
2 816000	Kostenbeiträge (Kostensätze) für sonstige Leistungen	10	2114	3114	BZBR E	5.000,00	0,00	-5.000,00	5.000,00	0,00	-5.000,00
2 817000	Erträge aus der Auflösung von sonstigen Rückstellungen		2117		FDFI A	24.700,00	35.279,81	10.579,81			
2 860701	Kostensersatz gemäß Epidemiegesetz	13	2121	3121	DIPE A	0,00	4.693,47	4.693,47	0,00	4.693,47	4.693,47
<b>Summe</b>	<b>21/31 Erträge / Einzahlungen operative Gebarung</b>					<b>29.700,00</b>	<b>39.973,28</b>	<b>10.273,28</b>	<b>5.000,00</b>	<b>4.693,47</b>	<b>-306,53</b>
1 400000	Geringwertige Wirtschaftsgüter (GWG)	20	2221	3221	BZBR E	100,00	0,00	-100,00	100,00	0,00	-100,00
1 456000	Schreib-, Zeichen- und sonstige Büromittel	20	2221	3221	BZBR E	900,00	908,91	8,91	900,00	908,91	8,91
1 457000	Druckwerke	20	2221	3221	BZBR E	400,00	348,78	-51,22	400,00	348,78	-51,22
1 457200	Fotokopien	S 20	2221	3221	SDZE A	500,00	0,00	-500,00	500,00	0,00	-500,00
1 457205	Vergütung für Fotokopien (2.0132.808105.8)	D 20	2221	3221	SDZE A	800,00	491,32	-308,68	800,00	491,32	-308,68
1 500000	Geldbezüge der Beamten der Verwaltung	S 25	2211	3211	DIPE A	220.900,00	219.994,92	-905,08	220.900,00	219.994,92	-905,08
1 510000	Geldbezüge der Vertragsbediensteten der Verwaltung	S 25	2211	3211	DIPE A	172.300,00	137.485,36	-34.814,64	172.300,00	137.485,36	-34.814,64
1 563000	Sonstige Aufwandsentschädigungen	S 25	2213	3213	DIPE A	2.600,00	2.578,20	-21,80	2.600,00	2.578,20	-21,80
1 565100	Überstundenvergütungen	S 25	2211	3211	DIPE A	1.000,00	127,60	-872,40	1.000,00	127,60	-872,40
1 565200	Journaldienstzulagen und Bereitschaftsentschädigungen	S 25	2211	3211	DIPE A	2.900,00	2.870,76	-29,24	2.900,00	2.870,76	-29,24
1 567000	Belohnungen, Geldaushilfen und Leistungsprämien	S 25	2213	3213	DIPE A	1.000,00	0,00	-1.000,00	1.000,00	0,00	-1.000,00
1 569000	Sonstige Nebengebühren	S 25	2211	3211	DIPE A	2.500,00	1.438,28	-1.061,72	2.500,00	1.438,28	-1.061,72
1 569100	Fahrtkostenzuschüsse	S 25	2211	3211	DIPE A	300,00	97,30	-202,70	300,00	97,30	-202,70
1 580000	Dienstgeberbeiträge z. Ausgleichsfonds für Familienbeih	S 25	2212	3212	DIPE A	14.700,00	12.971,57	-1.728,43	14.700,00	12.971,57	-1.728,43
1 582000	Sonstige Dienstgeberbeiträge zur sozialen Sicherheit	S 25	2212	3212	DIPE A	43.800,00	35.878,17	-7.921,83	43.800,00	35.878,17	-7.921,83
1 582300	Dienstgeberbeiträge für betriebliche Mitarbeitervorsorg	S 25	2212	3212	DIPE A	1.600,00	1.234,99	-365,01	1.600,00	1.234,99	-365,01
1 590000	Freiwillige Sozialleistungen	S 25	2212	3212	DIPE A	1.000,00	1.332,04	332,04	1.000,00	1.332,04	332,04
1 591000	Dotierung von Rückstellungen für Abfertigungen		2214		DIPE A	0,00	1.488,68	1.488,68			
1 592000	Dotierung von Rückstellungen für Jubiläumszuwendungen		2214		DIPE A	900,00	1.257,24	357,24			
1 594000	Dotierung von sonstigen Personalrückstellungen		2214		DIPE A	0,00	2.056,70	2.056,70			
1 618000	Instandhaltung von sonstigen Anlagen	21	2224	3224	BZBR E	100,00	0,00	-100,00	100,00	0,00	-100,00
1 631000	Telekommunikationsdienste	S 20	2222	3222	DIIT A	300,00	139,87	-160,13	300,00	139,87	-160,13
1 640000	Rechts- und Beratungsaufwand	20	2222	3222	BZBR E	4.000,00	0,00	-4.000,00	4.000,00	0,00	-4.000,00
1 680000	Planmäßige Abschreibung	30\$	2226		FDBU A	2.000,00	2.525,00	525,00			
1 700500	Miete für Telekommunikationsanlagen	S 21	2223	3223	DIIT A	600,00	580,51	-19,49	600,00	580,51	-19,49
1 724200	Kilometergelder	S 21	2225	3225	DIPE A	600,00	294,63	-305,37	600,00	294,63	-305,37
1 724300	Reisekostenvergütungen und Reisezulagen	S 21	2225	3225	DIPE A	800,00	666,94	-133,06	800,00	676,14	-123,86
1 728160	Gebühren für Mehrwertdienste	S 21	2225	3225	DIIT A	200,00	445,57	245,57	200,00	0,00	-200,00
<b>Summe</b>	<b>22/32 Aufwendungen / Auszahlungen operative Gebarung</b>					<b>476.800,00</b>	<b>427.213,34</b>	<b>-49.586,66</b>	<b>473.900,00</b>	<b>419.449,35</b>	<b>-54.450,65</b>

## Detailnachweis 2022

0503	Betriebsanlagenrecht	D QS	MVAG	MVAG	AOB R	VA 2022	RA 2022	Differenz 2022	VA 2022	RA 2022	Differenz 2022
Konto		S	VH/EH	FH		Ergebnishaushalt			Finanzierungshaushalt		
SA0/SAL	(0) Nettoergebnis (21-22)/Saldo (1) Geldfluss aus der operativen Gebarung (31-32)					-447.100,00	-387.240,06	59.859,94	-468.900,00	-414.755,88	54.144,12
Summe	23 Entnahmen Haushaltsrücklagen					0,00	0,00	0,00			
Summe	23 Haushaltsrücklagen					0,00	0,00	0,00			
SA 00	Nettoergebnis nach Zuweisung und Entnahmen von Haushaltsrücklagen (SA0 +/- SU23)					-447.100,00	-387.240,06	59.859,94			
Investive Gebarung											
Summe	33 Einzahlungen investive Gebarung								0,00	0,00	0,00
Summe	34 Auszahlungen investive Gebarung								0,00	0,00	0,00
SA 2	Saldo (2) Geldfluss aus der investiven Gebarung (33 - 34)								0,00	0,00	0,00
SA 3	Saldo (3) Nettofinanzierungssaldo (Saldo 1 + Saldo 2)								-468.900,00	-414.755,88	54.144,12
Finanzierungstätigkeit											
Summe	35 Einzahlungen aus der Finanzierungstätigkeit								0,00	0,00	0,00
Summe	36 Auszahlungen aus der Finanzierungstätigkeit								0,00	0,00	0,00
SA 4	Saldo (4) Geldfluss aus der Finanzierungstätigkeit (35 - 36)								0,00	0,00	0,00
SA 5	Saldo (5) Geldfluss aus der voranschlagswirksamen Gebarung (Saldo 3 + Saldo 4)								-468.900,00	-414.755,88	54.144,12

Detailnachweis 2022

0505	Passservice	D QS	MVAG	MVAG	AOB R	VA 2022	RA 2022	Differenz 2022	VA 2022	RA 2022	Differenz 2022
Konto		S	VH/EH	FH		Ergebnishaushalt			Finanzierungshaushalt		
<b>Operative Gebarung</b>											
2 816100	Kostenersätze vom Bund	10	2114	3114	BZME B	4.900,00	5.010,16	110,16	4.900,00	5.010,16	110,16
2 828000	Rückersätze von Aufwendungen	11	2116	3116	BZME B	0,00	19.435,99	19.435,99	0,00	19.435,99	19.435,99
2 860301	Kostenersatz AMS (Altersteilzeit)	13	2121	3121	DIPE A	2.500,00	1.630,05	-869,95	2.500,00	1.630,05	-869,95
2 860701	Kostenersatz gemäß Epidemiegesetz	13	2121	3121	DIPE A	0,00	2.261,33	2.261,33	0,00	2.261,33	2.261,33
<b>Summe</b>	<b>21/31 Erträge / Einzahlungen operative Gebarung</b>					<b>7.400,00</b>	<b>28.337,53</b>	<b>20.937,53</b>	<b>7.400,00</b>	<b>28.337,53</b>	<b>20.937,53</b>
1 400000	Geringwertige Wirtschaftsgüter (GWG)	20	2221	3221	BZME B	500,00	311,83	-188,17	500,00	311,83	-188,17
1 413000	Handelswaren	20	2221	3221	BZME B	260.000,00	255.633,10	-4.366,90	260.000,00	251.044,47	-8.955,53
1 456000	Schreib-, Zeichen- und sonstige Büromittel	20	2221	3221	BZME B	500,00	433,32	-66,68	500,00	433,32	-66,68
1 457000	Druckwerke	20	2221	3221	BZME B	1.500,00	450,15	-1.049,85	1.500,00	450,15	-1.049,85
1 457205	Vergütung für Fotokopien (2.0132.808105.8)	D 20	2221	3221	SDZE A	100,00	12,96	-87,04	100,00	12,96	-87,04
1 500000	Geldbezüge der Beamten der Verwaltung	S 25	2211	3211	DIPE A	0,00	6.472,78	6.472,78	0,00	6.472,78	6.472,78
1 510000	Geldbezüge der Vertragsbediensteten der Verwaltung	S 25	2211	3211	DIPE A	145.400,00	149.948,80	4.548,80	145.400,00	149.948,80	4.548,80
1 522000	Geldbezüge der nicht ganzjährig beschäftigten Angestell	S 25	2211	3211	DIPE A	0,00	10.639,57	10.639,57	0,00	10.639,57	10.639,57
1 565100	Überstundenvergütungen	S 25	2211	3211	DIPE A	700,00	1.496,47	796,47	700,00	1.496,47	796,47
1 565200	Journaldienstzulagen und Bereitschaftsentschädigungen	S 25	2211	3211	DIPE A	500,00	1.683,66	1.183,66	500,00	1.683,66	1.183,66
1 566000	Zuwendungen aus Anlass von Dienstjubiläen	S 25	2212	3212	DIPE A	1.600,00	1.567,44	-32,56	1.600,00	1.567,44	-32,56
1 567000	Belohnungen, Geldaushilfen und Leistungsprämien	S 25	2213	3213	DIPE A	400,00	960,00	560,00	400,00	960,00	560,00
1 569000	Sonstige Nebengebühren	S 25	2211	3211	DIPE A	900,00	980,30	80,30	900,00	980,30	80,30
1 569100	Fahrtkostenzuschüsse	S 25	2211	3211	DIPE A	600,00	438,49	-161,51	600,00	438,49	-161,51
1 580000	Dienstgeberbeiträge z. Ausgleichsfonds für Familienbeih	S 25	2212	3212	DIPE A	5.900,00	6.661,32	761,32	5.900,00	6.661,32	761,32
1 582000	Sonstige Dienstgeberbeiträge zur sozialen Sicherheit	S 25	2212	3212	DIPE A	32.900,00	36.289,44	3.389,44	32.900,00	36.289,44	3.389,44
1 582300	Dienstgeberbeiträge für betriebliche Mitarbeitervorsorg	S 25	2212	3212	DIPE A	2.000,00	2.276,45	276,45	2.000,00	2.276,45	276,45
1 590000	Freiwillige Sozialleistungen	S 25	2212	3212	DIPE A	2.600,00	2.706,44	106,44	2.600,00	2.706,44	106,44
1 618000	Instandhaltung von sonstigen Anlagen	21	2224	3224	BZME B	300,00	185,76	-114,24	300,00	185,76	-114,24
1 631000	Telekommunikationsdienste	S 20	2222	3222	DIIT A	500,00	419,57	-80,43	500,00	419,57	-80,43
1 680000	Planmäßige Abschreibung	30\$	2226		FDBU A	100,00	320,00	220,00			
1 700500	Miete für Telekommunikationsanlagen	S 21	2223	3223	DIIT A	500,00	435,39	-64,61	500,00	435,39	-64,61
1 724200	Kilometergelder	S 21	2225	3225	DIPE A	0,00	46,62	46,62	0,00	46,62	46,62
1 728000	Entgelte für sonstige Leistungen	21	2225	3225	BZME B	3.000,00	969,64	-2.030,36	3.000,00	969,64	-2.030,36
1 728160	Gebühren für Mehrwertdienste	S 21	2225	3225	DIIT A	0,00	834,86	834,86	0,00	834,86	834,86
<b>Summe</b>	<b>22/32 Aufwendungen / Auszahlungen operative Gebarung</b>					<b>460.500,00</b>	<b>482.174,36</b>	<b>21.674,36</b>	<b>460.400,00</b>	<b>477.265,73</b>	<b>16.865,73</b>
<b>SA0/SA1</b>	<b>(0) Nettoergebnis (21-22)/Saldo (1) Geldfluss aus der operativen Gebarung (31-32)</b>					<b>-453.100,00</b>	<b>-453.836,83</b>	<b>-736,83</b>	<b>-453.000,00</b>	<b>-448.928,20</b>	<b>4.071,80</b>

Detailnachweis 2022

0505	Passservice	D QS	MVAG	MVAG	AOB R	VA 2022	RA 2022	Differenz 2022	VA 2022	RA 2022	Differenz 2022
Konto		S	VH/EH	FH		Ergebnishaushalt			Finanzierungshaushalt		
Summe	23 Entnahmen Haushaltsrücklagen					0,00	0,00	0,00			
Summe	23 Haushaltsrücklagen					0,00	0,00	0,00			
SA 00	Nettoergebnis nach Zuweisung und Entnahmen von Haushaltsrücklagen (SA0 +/- SU23)					-453.100,00	-453.836,83	-736,83			
Investive Gebarung											
Summe	33 Einzahlungen investive Gebarung								0,00	0,00	0,00
Summe	34 Auszahlungen investive Gebarung								0,00	0,00	0,00
SA 2	Saldo (2) Geldfluss aus der investiven Gebarung (33 - 34)								0,00	0,00	0,00
SA 3	Saldo (3) Nettofinanzierungssaldo (Saldo 1 + Saldo 2)								-453.000,00	-448.928,20	4.071,80
Finanzierungstätigkeit											
Summe	35 Einzahlungen aus der Finanzierungstätigkeit								0,00	0,00	0,00
Summe	36 Auszahlungen aus der Finanzierungstätigkeit								0,00	0,00	0,00
SA 4	Saldo (4) Geldfluss aus der Finanzierungstätigkeit (35 - 36)								0,00	0,00	0,00
SA 5	Saldo (5) Geldfluss aus der voranschlagswirksamen Gebarung (Saldo 3 + Saldo 4)								-453.000,00	-448.928,20	4.071,80



Detailnachweis 2022

0600	Beiträge an Verbände, Vereine und sonstige Organisationen	D QS	MVAG	MVAG	AOB R	VA 2022	RA 2022	Differenz 2022	VA 2022	RA 2022	Differenz 2022
Konto		S	VH/EH	FH		Ergebnishaushalt			Finanzierungshaushalt		
<b>Operative Gebarung</b>											
1 726000	Mitgliedsbeiträge an Institutionen	21	2225	3225	FDFI A	9.200,00	8.991,51	-208,49	9.200,00	8.991,51	-208,49
1 726100	Mitgliedsbeiträge	21	2225	3225	DI00 A	3.600,00	3.814,00	214,00	3.600,00	3.814,00	214,00
<b>Summe</b>	<b>22/32 Aufwendungen / Auszahlungen operative Gebarung</b>					<b>12.800,00</b>	<b>12.805,51</b>	<b>5,51</b>	<b>12.800,00</b>	<b>12.805,51</b>	<b>5,51</b>
SA0/SA1	(0) Nettoergebnis (21-22)/Saldo (1) Geldfluss aus der operativen Gebarung (31-32)					-12.800,00	-12.805,51	-5,51	-12.800,00	-12.805,51	-5,51
<b>Summe</b>	<b>23 Entnahmen Haushaltsrücklagen</b>					<b>0,00</b>	<b>0,00</b>	<b>0,00</b>			
<b>Summe</b>	<b>23 Haushaltsrücklagen</b>					<b>0,00</b>	<b>0,00</b>	<b>0,00</b>			
SA 00	Nettoergebnis nach Zuweisung und Entnahmen von Haushaltsrücklagen (SA0 +/- SU23)					-12.800,00	-12.805,51	-5,51			
<b>Investive Gebarung</b>											
<b>Summe</b>	<b>33 Einzahlungen investive Gebarung</b>								0,00	0,00	0,00
<b>Summe</b>	<b>34 Auszahlungen investive Gebarung</b>								0,00	0,00	0,00
SA 2	Saldo (2) Geldfluss aus der investiven Gebarung (33 - 34)								0,00	0,00	0,00
SA 3	Saldo (3) Nettofinanzierungssaldo (Saldo 1 + Saldo 2)								-12.800,00	-12.805,51	-5,51
<b>Finanzierungstätigkeit</b>											
<b>Summe</b>	<b>35 Einzahlungen aus der Finanzierungstätigkeit</b>								0,00	0,00	0,00
<b>Summe</b>	<b>36 Auszahlungen aus der Finanzierungstätigkeit</b>								0,00	0,00	0,00
SA 4	Saldo (4) Geldfluss aus der Finanzierungstätigkeit (35 - 36)								0,00	0,00	0,00
SA 5	Saldo (5) Geldfluss aus der voranschlagswirksamen Gebarung (Saldo 3 + Saldo 4)								-12.800,00	-12.805,51	-5,51

Detailnachweis 2022

0610	Sonstige Subventionen	D QS	MVAG	MVAG	AOB R	VA 2022	RA 2022	Differenz 2022	VA 2022	RA 2022	Differenz 2022
Konto		S	VH/EH	FH		Ergebnishaushalt			Finanzierungshaushalt		
<b>Operative Gebarung</b>											
2 828000	Rückersätze von Aufwendungen	11	2116	3116	BKKA D	0,00	3.500,00	3.500,00	0,00	3.000,00	3.000,00
<b>Summe</b>	<b>21/31 Erträge / Einzahlungen operative Gebarung</b>					<b>0,00</b>	<b>3.500,00</b>	<b>3.500,00</b>	<b>0,00</b>	<b>3.000,00</b>	<b>3.000,00</b>
1 755000	Transfers an Unternehmen (ohne Finanzunternehmen) und a	23	2233	3233	BKKA D	55.800,00	55.800,00	0,00	55.800,00	55.800,00	0,00
1 757000	Transfers an private Organisationen ohne Erwerbszweck	D 24	2234	3234	SDSG D	1.000,00	0,00	-1.000,00	1.000,00	0,00	-1.000,00
1 757200	Subventionen für allgemeine Gemeinschaftspflege	D 24	2234	3234	BKKA D	25.000,00	15.745,57	-9.254,43	25.000,00	15.745,57	-9.254,43
1 757210	Subventionen für allgemeine Gemeinschaftspflege	D 24	2234	3234	BKKA D	12.000,00	0,00	-12.000,00	12.000,00	0,00	-12.000,00
1 757300	Subv. an Vereine u. Organ. ohne funktionelle Zuordnung	D 24	2234	3234	EB00 A	2.900,00	10.100,00	7.200,00	2.900,00	10.100,00	7.200,00
1 757500	Beitrag an Schwarzes Kreuz	D 24	2234	3234	SDFV E	1.000,00	1.900,00	900,00	1.000,00	1.900,00	900,00
1 757600	Subv. an Vereine u. Organ. ohne funktionelle Zuordnung	24	2234	3234	EB00 A	2.500,00	2.500,00	0,00	2.500,00	2.500,00	0,00
<b>Summe</b>	<b>22/32 Aufwendungen / Auszahlungen operative Gebarung</b>					<b>100.200,00</b>	<b>86.045,57</b>	<b>-14.154,43</b>	<b>100.200,00</b>	<b>86.045,57</b>	<b>-14.154,43</b>
<b>SA0/SA1</b>	<b>(0) Nettoergebnis (21-22)/Saldo (1) Geldfluss aus der operativen Gebarung (31-32)</b>					<b>-100.200,00</b>	<b>-82.545,57</b>	<b>17.654,43</b>	<b>-100.200,00</b>	<b>-83.045,57</b>	<b>17.154,43</b>
<b>Summe</b>	<b>23 Entnahmen Haushaltsrücklagen</b>					<b>0,00</b>	<b>0,00</b>	<b>0,00</b>			
<b>Summe</b>	<b>23 Haushaltsrücklagen</b>					<b>0,00</b>	<b>0,00</b>	<b>0,00</b>			
<b>SA 00</b>	<b>Nettoergebnis nach Zuweisung und Entnahmen von Haushaltsrücklagen (SA0 +/- SU23)</b>					<b>-100.200,00</b>	<b>-82.545,57</b>	<b>17.654,43</b>			
<b>Investive Gebarung</b>											
<b>Summe</b>	<b>33 Einzahlungen investive Gebarung</b>								<b>0,00</b>	<b>0,00</b>	<b>0,00</b>
<b>Summe</b>	<b>34 Auszahlungen investive Gebarung</b>								<b>0,00</b>	<b>0,00</b>	<b>0,00</b>
<b>SA 2</b>	<b>Saldo (2) Geldfluss aus der investiven Gebarung (33 - 34)</b>								<b>0,00</b>	<b>0,00</b>	<b>0,00</b>
<b>SA 3</b>	<b>Saldo (3) Nettofinanzierungssaldo (Saldo 1 + Saldo 2)</b>								<b>-100.200,00</b>	<b>-83.045,57</b>	<b>17.154,43</b>
<b>Finanzierungstätigkeit</b>											
<b>Summe</b>	<b>35 Einzahlungen aus der Finanzierungstätigkeit</b>								<b>0,00</b>	<b>0,00</b>	<b>0,00</b>

Detailnachweis 2022

0610	Sonstige Subventionen	D QS	MVAG	MVAG	AOB	R	VA 2022	RA 2022	Differenz 2022	VA 2022	RA 2022	Differenz 2022
Konto		S	VH/EH	FH			Ergebnishaushalt			Finanzierungshaushalt		
Summe	36 Auszahlungen aus der Finanzierungstätigkeit									0,00	0,00	0,00
SA 4	Saldo (4) Geldfluss aus der Finanzierungstätigkeit (35 - 36)									0,00	0,00	0,00
SA 5	Saldo (5) Geldfluss aus der voranschlagswirksamen Gebarung (Saldo 3 + Saldo 4)									-100.200,00	-83.045,57	17.154,43

Detailnachweis 2022

0620	Ehrungen und Auszeichnungen	D QS	MVAG	MVAG	AOB R	VA 2022	RA 2022	Differenz 2022	VA 2022	RA 2022	Differenz 2022
Konto		S	VH/EH	FH		Ergebnishaushalt			Finanzierungshaushalt		
<b>Operative Gebarung</b>											
1 413100	Ankauf von Ehrenzeichen	20	2221	3221	BB00 A	5.000,00	4.896,74	-103,26	5.000,00	4.896,74	-103,26
1 413300	Goldmünzen und Geschenke für Altenehrungen	20	2221	3221	SOAP D	10.000,00	11.425,15	1.425,15	10.000,00	13.037,55	3.037,55
1 413400	Geschenke für Ehrung der Pflegemütter	20	2221	3221	SOJW D	800,00	600,00	-200,00	800,00	600,00	-200,00
1 457205	Vergütung für Fotokopien (2.0132.808105.8)	D 20	2221	3221	SDZE A	100,00	0,00	-100,00	100,00	0,00	-100,00
1 621000	Sonstige Transporte	20	2222	3222	SOAP D	200,00	0,00	-200,00	200,00	0,00	-200,00
1 723000	Amtspauschalien und Repräsentationsaufwendungen	21	2225	3225	BB00 A	8.000,00	4.630,70	-3.369,30	8.000,00	0,00	-8.000,00
1 728000	Entgelte für sonstige Leistungen	21	2225	3225	BB00 A	500,00	480,00	-20,00	500,00	480,00	-20,00
1 728100	Entgelte für sonstige Leistungen	21	2225	3225	SOAP D	10.500,00	10.294,97	-205,03	10.500,00	10.834,97	334,97
1 729000	Sonstige Aufwendungen	21	2225	3225	FDFI A	0,00	3.652,00	3.652,00	0,00	3.652,00	3.652,00
1 768100	Geldzuwendung für Altenehrungen	24	2234	3234	SOAP D	30.000,00	28.464,00	-1.536,00	30.000,00	28.464,00	-1.536,00
<b>Summe</b>	<b>22/32 Aufwendungen / Auszahlungen operative Gebarung</b>					<b>65.100,00</b>	<b>64.443,56</b>	<b>-656,44</b>	<b>65.100,00</b>	<b>61.965,26</b>	<b>-3.134,74</b>
<b>SA0/SAL</b>	<b>(0) Nettoergebnis (21-22)/Saldo (1) Geldfluss aus der operativen Gebarung (31-32)</b>					<b>-65.100,00</b>	<b>-64.443,56</b>	<b>656,44</b>	<b>-65.100,00</b>	<b>-61.965,26</b>	<b>3.134,74</b>
<b>Summe</b>	<b>23 Entnahmen Haushaltsrücklagen</b>					<b>0,00</b>	<b>0,00</b>	<b>0,00</b>			
<b>Summe</b>	<b>23 Haushaltsrücklagen</b>					<b>0,00</b>	<b>0,00</b>	<b>0,00</b>			
<b>SA 00</b>	<b>Nettoergebnis nach Zuweisung und Entnahmen von Haushaltsrücklagen (SA0 +/- SU23)</b>					<b>-65.100,00</b>	<b>-64.443,56</b>	<b>656,44</b>			
<b>Investive Gebarung</b>											
<b>Summe</b>	<b>33 Einzahlungen investive Gebarung</b>								<b>0,00</b>	<b>0,00</b>	<b>0,00</b>
<b>Summe</b>	<b>34 Auszahlungen investive Gebarung</b>								<b>0,00</b>	<b>0,00</b>	<b>0,00</b>
<b>SA 2</b>	<b>Saldo (2) Geldfluss aus der investiven Gebarung (33 - 34)</b>								<b>0,00</b>	<b>0,00</b>	<b>0,00</b>
<b>SA 3</b>	<b>Saldo (3) Nettofinanzierungssaldo (Saldo 1 + Saldo 2)</b>								<b>-65.100,00</b>	<b>-61.965,26</b>	<b>3.134,74</b>
<b>Finanzierungstätigkeit</b>											
<b>Summe</b>	<b>35 Einzahlungen aus der Finanzierungstätigkeit</b>								<b>0,00</b>	<b>0,00</b>	<b>0,00</b>

Detailnachweis 2022

0620	Ehrungen und Auszeichnungen	D QS	MVAG	MVAG	AOB	R	VA 2022	RA 2022	Differenz 2022	VA 2022	RA 2022	Differenz 2022
Konto		S	VH/EH	FH			Ergebnishaushalt			Finanzierungshaushalt		
Summe	36 Auszahlungen aus der Finanzierungstätigkeit									0,00	0,00	0,00
SA 4	Saldo (4) Geldfluss aus der Finanzierungstätigkeit (35 - 36)									0,00	0,00	0,00
SA 5	Saldo (5) Geldfluss aus der voranschlagswirksamen Gebarung (Saldo 3 + Saldo 4)									-65.100,00	-61.965,26	3.134,74

Detailnachweis 2022

0630	Städtekontakte und Partnerschaften	D QS	MVAG	MVAG	AOB R	VA 2022	RA 2022	Differenz 2022	VA 2022	RA 2022	Differenz 2022
Konto		S	VH/EH	FH		Ergebnishaushalt			Finanzierungshaushalt		
<b>Operative Gebarung</b>											
1 620000	Transporte durch die Bahn	20	2222	3222	BB00 A	0,00	560,60	560,60	0,00	560,60	560,60
1 621000	Sonstige Transporte	20	2222	3222	BB00 A	15.000,00	2.667,43	-12.332,57	15.000,00	2.667,43	-12.332,57
1 728000	Entgelte für sonstige Leistungen	21	2225	3225	BB00 A	24.700,00	24.486,49	-213,51	24.700,00	24.486,49	-213,51
1 728100	Entgelte für sonstige Leistungen	D 21	2225	3225	BKKA D	2.000,00	0,00	-2.000,00	2.000,00	0,00	-2.000,00
<b>Summe</b>	<b>22/32 Aufwendungen / Auszahlungen operative Gebarung</b>					<b>41.700,00</b>	<b>27.714,52</b>	<b>-13.985,48</b>	<b>41.700,00</b>	<b>27.714,52</b>	<b>-13.985,48</b>
<b>SA0/SA1</b>	<b>(0) Nettoergebnis (21-22)/Saldo (1) Geldfluss aus der operativen Gebarung (31-32)</b>					<b>-41.700,00</b>	<b>-27.714,52</b>	<b>13.985,48</b>	<b>-41.700,00</b>	<b>-27.714,52</b>	<b>13.985,48</b>
<b>Summe</b>	<b>23 Entnahmen Haushaltsrücklagen</b>					<b>0,00</b>	<b>0,00</b>	<b>0,00</b>			
<b>Summe</b>	<b>23 Haushaltsrücklagen</b>					<b>0,00</b>	<b>0,00</b>	<b>0,00</b>			
<b>SA 00</b>	<b>Nettoergebnis nach Zuweisung und Entnahmen von Haushaltsrücklagen (SA0 +/- SU23)</b>					<b>-41.700,00</b>	<b>-27.714,52</b>	<b>13.985,48</b>			
<b>Investive Gebarung</b>											
<b>Summe</b>	<b>33 Einzahlungen investive Gebarung</b>								<b>0,00</b>	<b>0,00</b>	<b>0,00</b>
<b>Summe</b>	<b>34 Auszahlungen investive Gebarung</b>								<b>0,00</b>	<b>0,00</b>	<b>0,00</b>
<b>SA 2</b>	<b>Saldo (2) Geldfluss aus der investiven Gebarung (33 - 34)</b>								<b>0,00</b>	<b>0,00</b>	<b>0,00</b>
<b>SA 3</b>	<b>Saldo (3) Nettofinanzierungssaldo (Saldo 1 + Saldo 2)</b>								<b>-41.700,00</b>	<b>-27.714,52</b>	<b>13.985,48</b>
<b>Finanzierungstätigkeit</b>											
<b>Summe</b>	<b>35 Einzahlungen aus der Finanzierungstätigkeit</b>								<b>0,00</b>	<b>0,00</b>	<b>0,00</b>
<b>Summe</b>	<b>36 Auszahlungen aus der Finanzierungstätigkeit</b>								<b>0,00</b>	<b>0,00</b>	<b>0,00</b>
<b>SA 4</b>	<b>Saldo (4) Geldfluss aus der Finanzierungstätigkeit (35 - 36)</b>								<b>0,00</b>	<b>0,00</b>	<b>0,00</b>
<b>SA 5</b>	<b>Saldo (5) Geldfluss aus der voranschlagswirksamen Gebarung (Saldo 3 + Saldo 4)</b>								<b>-41.700,00</b>	<b>-27.714,52</b>	<b>13.985,48</b>

Detailnachweis 2022

0700	Verfüungsmittel	D QS	MVAG	MVAG	AOB R	VA 2022	RA 2022	Differenz 2022	VA 2022	RA 2022	Differenz 2022
Konto		S	VH/EH	FH		Ergebnishaushalt			Finanzierungshaushalt		
<b>Operative Gebarung</b>											
1 729000	Sonstige Aufwendungen	21	2225	3225	BB00 A	13.000,00	15.600,00	2.600,00	13.000,00	15.600,00	2.600,00
1 729100	Sonstige Aufwendungen	21	2225	3225	BZFW B	3.800,00	4.600,00	800,00	3.800,00	4.600,00	800,00
1 729200	Sonstige Aufwendungen	21	2225	3225	BKSC C	3.800,00	4.584,80	784,80	3.800,00	4.584,80	784,80
1 729300	Sonstige Aufwendungen	21	2225	3225	SOSH D	3.800,00	4.500,00	700,00	3.800,00	4.500,00	700,00
1 729400	Sonstige Aufwendungen	21	2225	3225	SDFM E	2.500,00	3.000,00	500,00	2.500,00	3.000,00	500,00
1 729500	Sonstige Aufwendungen	21	2225	3225	BZVR F	2.500,00	2.999,82	499,82	2.500,00	2.999,82	499,82
1 729600	Sonstige Aufwendungen	21	2225	3225	BZMK G	2.500,00	2.500,00	0,00	2.500,00	2.500,00	0,00
1 729700	Sonstige Aufwendungen	21	2225	3225	BDUM H	2.500,00	2.961,92	461,92	2.500,00	2.961,92	461,92
<b>Summe</b>	<b>22/32 Aufwendungen / Auszahlungen operative Gebarung</b>					<b>34.400,00</b>	<b>40.746,54</b>	<b>6.346,54</b>	<b>34.400,00</b>	<b>40.746,54</b>	<b>6.346,54</b>
SA0/SA1	(0) Nettoergebnis (21-22)/Saldo (1) Geldfluss aus der operativen Gebarung (31-32)					-34.400,00	-40.746,54	-6.346,54	-34.400,00	-40.746,54	-6.346,54
<b>Summe</b>	<b>23 Entnahmen Haushaltsrücklagen</b>					<b>0,00</b>	<b>0,00</b>	<b>0,00</b>			
<b>Summe</b>	<b>23 Haushaltsrücklagen</b>					<b>0,00</b>	<b>0,00</b>	<b>0,00</b>			
SA 00	Nettoergebnis nach Zuweisung und Entnahmen von Haushaltsrücklagen (SA0 +/- SU23)					-34.400,00	-40.746,54	-6.346,54			
<b>Investive Gebarung</b>											
<b>Summe</b>	<b>33 Einzahlungen investive Gebarung</b>								0,00	0,00	0,00
<b>Summe</b>	<b>34 Auszahlungen investive Gebarung</b>								0,00	0,00	0,00
SA 2	Saldo (2) Geldfluss aus der investiven Gebarung (33 - 34)								0,00	0,00	0,00
SA 3	Saldo (3) Nettofinanzierungssaldo (Saldo 1 + Saldo 2)								-34.400,00	-40.746,54	-6.346,54
<b>Finanzierungstätigkeit</b>											
<b>Summe</b>	<b>35 Einzahlungen aus der Finanzierungstätigkeit</b>								0,00	0,00	0,00
<b>Summe</b>	<b>36 Auszahlungen aus der Finanzierungstätigkeit</b>								0,00	0,00	0,00

Detailnachweis 2022

0700	Verfügun <sup>g</sup> smittel	D QS	MVAG	MVAG	AOB	R	VA 2022	RA 2022	Differenz 2022	VA 2022	RA 2022	Differenz 2022
Konto		S	VH/EH	FH			Ergebnishaushalt			Finanzierungshaushalt		
SA 4	Saldo (4) Geldfluss aus der Finanzierungstätigkeit (35 - 36)									0,00	0,00	0,00
SA 5	Saldo (5) Geldfluss aus der voranschlagswirksamen Gebarung (Saldo 3 + Saldo 4)									-34.400,00	-40.746,54	-6.346,54



Detailnachweis 2022

0800	Pensionen (soweit nicht aufgeteilt)	D QS	MVAG	MVAG	AOB R	VA 2022	RA 2022	Differenz 2022	VA 2022	RA 2022	Differenz 2022
Konto		S	VH/EH	FH		Ergebnishaushalt			Finanzierungshaushalt		
<b>Operative Gebarung</b>											
2 816100	Kostenbeiträge für Ruhe- und Versorgungsgenüsse	10	2114	3114	DIPE A	0,00	0,00	0,00	0,00	5.555,17	5.555,17
2 817000	Erträge aus der Auflösung von sonstigen Rückstellungen		2117		DIPE A	11.831.500,00	46.131.058,06	34.299.558,06			
2 863001	Laufende Transferzahlungen von Sozialversicherungsträger	13	2121	3121	DIPE A	360.000,00	360.008,91	8,91	360.000,00	360.008,91	8,91
2 868100	Pensionsbeiträge	13	2124	3124	DIPE A	765.000,00	813.529,65	48.529,65	765.000,00	813.529,65	48.529,65
2 868200	Pensionssicherungsbeitrag	13	2124	3124	DIPE A	238.500,00	222.745,33	-15.754,67	238.500,00	222.745,33	-15.754,67
<b>Summe</b>	<b>21/31 Erträge / Einzahlungen operative Gebarung</b>					<b>13.195.000,00</b>	<b>47.527.341,95</b>	<b>34.332.341,95</b>	<b>1.363.500,00</b>	<b>1.401.839,06</b>	<b>38.339,06</b>
1 581200	Pensionskassenbeiträge für Beamte	S 25	2212	3212	DIPE A	303.000,00	274.092,52	-28.907,48	303.000,00	274.092,52	-28.907,48
1 760200	Ruhe- und Versorgungsgenüsse - Magistrat Wels	24	2234	3234	DIPE A	11.540.000,00	11.354.048,89	-185.951,11	11.540.000,00	11.352.842,32	-187.157,68
<b>Summe</b>	<b>22/32 Aufwendungen / Auszahlungen operative Gebarung</b>					<b>11.843.000,00</b>	<b>11.628.141,41</b>	<b>-214.858,59</b>	<b>11.843.000,00</b>	<b>11.626.934,84</b>	<b>-216.065,16</b>
<b>SA0/SAL</b>	<b>(0) Nettoergebnis (21-22)/Saldo (1) Geldfluss aus der operativen Gebarung (31-32)</b>					<b>1.352.000,00</b>	<b>35.899.200,54</b>	<b>34.547.200,54</b>	<b>-10.479.500,00</b>	<b>-10.225.095,78</b>	<b>254.404,22</b>
<b>Summe</b>	<b>23 Entnahmen Haushaltsrücklagen</b>					<b>0,00</b>	<b>0,00</b>	<b>0,00</b>			
<b>Summe</b>	<b>23 Haushaltsrücklagen</b>					<b>0,00</b>	<b>0,00</b>	<b>0,00</b>			
<b>SA 00</b>	<b>Nettoergebnis nach Zuweisung und Entnahmen von Haushaltsrücklagen (SA0 +/- SU23)</b>					<b>1.352.000,00</b>	<b>35.899.200,54</b>	<b>34.547.200,54</b>			
<b>Investive Gebarung</b>											
<b>Summe</b>	<b>33 Einzahlungen investive Gebarung</b>								<b>0,00</b>	<b>0,00</b>	<b>0,00</b>
<b>Summe</b>	<b>34 Auszahlungen investive Gebarung</b>								<b>0,00</b>	<b>0,00</b>	<b>0,00</b>
<b>SA 2</b>	<b>Saldo (2) Geldfluss aus der investiven Gebarung (33 - 34)</b>								<b>0,00</b>	<b>0,00</b>	<b>0,00</b>
<b>SA 3</b>	<b>Saldo (3) Nettofinanzierungssaldo (Saldo 1 + Saldo 2)</b>								<b>-10.479.500,00</b>	<b>-10.225.095,78</b>	<b>254.404,22</b>
<b>Finanzierungstätigkeit</b>											
<b>Summe</b>	<b>35 Einzahlungen aus der Finanzierungstätigkeit</b>								<b>0,00</b>	<b>0,00</b>	<b>0,00</b>

Detailnachweis 2022

0800	Pensionen (soweit nicht aufgeteilt)	D QS	MVAG	MVAG	AOB	R	VA 2022	RA 2022	Differenz 2022	VA 2022	RA 2022	Differenz 2022
Konto		S	VH/EH	FH			Ergebnishaushalt			Finanzierungshaushalt		
Summe	36 Auszahlungen aus der Finanzierungstätigkeit									0,00	0,00	0,00
SA 4	Saldo (4) Geldfluss aus der Finanzierungstätigkeit (35 - 36)									0,00	0,00	0,00
SA 5	Saldo (5) Geldfluss aus der voranschlagswirksamen Gebarung (Saldo 3 + Saldo 4)									-10.479.500,00	-10.225.095,78	254.404,22

Detailnachweis 2022

0900	Bezugsvorschüsse und Darlehen	D QS	MVAG	MVAG	AOB R	VA 2022	RA 2022	Differenz 2022	VA 2022	RA 2022	Differenz 2022
Konto		S	VH/EH	FH		Ergebnishaushalt			Finanzierungshaushalt		
<b>Operative Gebarung</b>											
2 273000	Bezugsvorschüsse an private Haushalte		1063	3325	DIPE A				49.000,00	54.388,60	5.388,60
<b>Summe</b>	<b>33 Einzahlungen investive Gebarung</b>								<b>49.000,00</b>	<b>54.388,60</b>	<b>5.388,60</b>
1 273000	Bezugsvorschüsse an private Haushalte		1063	3425	DIPE A				50.000,00	47.500,00	-2.500,00
<b>Summe</b>	<b>34 Auszahlungen investive Gebarung</b>								<b>50.000,00</b>	<b>47.500,00</b>	<b>-2.500,00</b>
SA 2	Saldo (2) Geldfluss aus der investiven Gebarung (33 - 34)								-1.000,00	6.888,60	7.888,60
SA 3	Saldo (3) Nettofinanzierungssaldo (Saldo 1 + Saldo 2)								-1.000,00	6.888,60	7.888,60
<b>Finanzierungstätigkeit</b>											
<b>Summe</b>	<b>35 Einzahlungen aus der Finanzierungstätigkeit</b>								<b>0,00</b>	<b>0,00</b>	<b>0,00</b>
<b>Summe</b>	<b>36 Auszahlungen aus der Finanzierungstätigkeit</b>								<b>0,00</b>	<b>0,00</b>	<b>0,00</b>
SA 4	Saldo (4) Geldfluss aus der Finanzierungstätigkeit (35 - 36)								0,00	0,00	0,00
SA 5	Saldo (5) Geldfluss aus der voranschlagswirksamen Gebarung (Saldo 3 + Saldo 4)								-1.000,00	6.888,60	7.888,60

Detailnachweis 2022

0911	Personalaus- und Personalfortbildung - Hoheitsverwaltung	D QS	MVAG	MVAG	AOB R	VA 2022	RA 2022	Differenz 2022	VA 2022	RA 2022	Differenz 2022
Konto		S	VH/EH	FH		Ergebnishaushalt			Finanzierungshaushalt		
<b>Operative Gebarung</b>											
2 860201	Gesundheits-u.Sozialhilfereich-Beihilfen/Ausgleichsbe	13	2121	3121	DI00 A	1.500,00	2.938,58	1.438,58	1.500,00	2.938,58	1.438,58
<b>Summe</b>	<b>21/31 Erträge / Einzahlungen operative Gebarung</b>					<b>1.500,00</b>	<b>2.938,58</b>	<b>1.438,58</b>	<b>1.500,00</b>	<b>2.938,58</b>	<b>1.438,58</b>
1 400000	Geringwertige Wirtschaftsgüter (GWG)	D 20	2221	3221	DI00 A	300,00	163,93	-136,07	300,00	163,93	-136,07
1 430000	Lebensmittel	D 20	2221	3221	DI00 A	2.500,00	514,43	-1.985,57	2.500,00	514,43	-1.985,57
1 456000	Schreib-, Zeichen- und sonstige Büromittel	D 20	2221	3221	DI00 A	900,00	97,52	-802,48	900,00	97,52	-802,48
1 457000	Druckwerke	D 20	2221	3221	DI00 A	100,00	0,00	-100,00	100,00	0,00	-100,00
1 457205	Vergütung für Fotokopien (2.0132.808105.8)	D 20	2221	3221	SDZE A	3.000,00	1.857,57	-1.142,43	3.000,00	1.857,57	-1.142,43
1 459000	Sonstige Verbrauchsgüter	D 20	2221	3221	DI00 A	100,00	46,22	-53,78	100,00	46,22	-53,78
1 567000	Belohnungen, Geldaushilfen und Leistungsprämien	S 25	2213	3213	DIPE A	7.300,00	4.229,50	-3.070,50	7.300,00	4.229,50	-3.070,50
1 580000	Dienstgeberbeiträge z. Ausgleichsfonds für Familienbeih	S 25	2212	3212	DIPE A	300,00	0,00	-300,00	300,00	0,00	-300,00
1 582000	Sonstige Dienstgeberbeiträge zur sozialen Sicherheit	S 25	2212	3212	DIPE A	1.500,00	0,00	-1.500,00	1.500,00	0,00	-1.500,00
1 590000	Freiwillige Sozialleistungen	S 25	2212	3212	DIPE A	30.000,00	35.389,53	5.389,53	30.000,00	32.753,22	2.753,22
1 618000	Instandhaltung von sonstigen Anlagen	D 21	2224	3224	DI00 A	100,00	0,00	-100,00	100,00	0,00	-100,00
1 680000	Planmäßige Abschreibung	30\$	2226		FDBU A	100,00	50,00	-50,00			
1 700000	Miet- und Pachtaufwand	D 21	2223	3223	DI00 A	2.500,00	4.595,35	2.095,35	2.500,00	4.212,85	1.712,85
1 700105	Vergütung für Mieten (2.2700.811505.6)	D 21	2223	3223	DI00 A	5.000,00	0,00	-5.000,00	5.000,00	0,00	-5.000,00
1 700205	Vergütung für Mieten (2.8942.811305.3)	D 21	2223	3223	DI00 A	0,00	3.650,29	3.650,29	0,00	3.650,29	3.650,29
1 724300	Reisekostenvergütungen und Reisezulagen	S 21	2225	3225	DIPE A	0,00	98,64	98,64	0,00	98,64	98,64
1 728200	Honorare für Schulung	D 21	2225	3225	DI00 A	65.000,00	83.647,41	18.647,41	65.000,00	82.470,16	17.470,16
1 729110	Gesundheits-u.Sozialhilfereich - nichtabziehbare Betr	21	2225	3225	DI00 A	1.500,00	2.938,58	1.438,58	1.500,00	2.938,58	1.438,58
1 729135	Vergütung f. Leistungen v. Werkst.Bet.(2.8201.810305.5)	D 21	2225	3225	DI00 A	200,00	0,00	-200,00	200,00	0,00	-200,00
<b>Summe</b>	<b>22/32 Aufwendungen / Auszahlungen operative Gebarung</b>					<b>120.400,00</b>	<b>137.278,97</b>	<b>16.878,97</b>	<b>120.300,00</b>	<b>133.032,91</b>	<b>12.732,91</b>
<b>SA0/SA1</b>	<b>(0) Nettoergebnis (21-22)/Saldo (1) Geldfluss aus der operativen Gebarung (31-32)</b>					<b>-118.900,00</b>	<b>-134.340,39</b>	<b>-15.440,39</b>	<b>-118.800,00</b>	<b>-130.094,33</b>	<b>-11.294,33</b>
<b>Summe</b>	<b>23 Entnahmen Haushaltsrücklagen</b>					<b>0,00</b>	<b>0,00</b>	<b>0,00</b>			
<b>Summe</b>	<b>23 Haushaltsrücklagen</b>					<b>0,00</b>	<b>0,00</b>	<b>0,00</b>			
<b>SA 00</b>	<b>Nettoergebnis nach Zuweisung und Entnahmen von Haushaltsrücklagen (SA0 +/- SU23)</b>					<b>-118.900,00</b>	<b>-134.340,39</b>	<b>-15.440,39</b>			

Investive Gebarung

Detailnachweis 2022

0911	Personalaus- und Personalfortbildung - Hoheitsverwaltung	D QS	MVAG	MVAG	AOB R	VA 2022	RA 2022	Differenz 2022	VA 2022	RA 2022	Differenz 2022
Konto		S	VH/EH	FH		Ergebnishaushalt			Finanzierungshaushalt		
Summe	33 Einzahlungen investive Gebarung								0,00	0,00	0,00
Summe	34 Auszahlungen investive Gebarung								0,00	0,00	0,00
SA 2	Saldo (2) Geldfluss aus der investiven Gebarung (33 - 34)								0,00	0,00	0,00
SA 3	Saldo (3) Nettofinanzierungssaldo (Saldo 1 + Saldo 2)								-118.800,00	-130.094,33	-11.294,33
<b>Finanzierungstätigkeit</b>											
Summe	35 Einzahlungen aus der Finanzierungstätigkeit								0,00	0,00	0,00
Summe	36 Auszahlungen aus der Finanzierungstätigkeit								0,00	0,00	0,00
SA 4	Saldo (4) Geldfluss aus der Finanzierungstätigkeit (35 - 36)								0,00	0,00	0,00
SA 5	Saldo (5) Geldfluss aus der voranschlagswirksamen Gebarung (Saldo 3 + Saldo 4)								-118.800,00	-130.094,33	-11.294,33

Detailnachweis 2022

0912	Personalaus- und Personalfortbildung - Unternehmensbereich	D QS	MVAG	MVAG	AOB R	VA 2022	RA 2022	Differenz 2022	VA 2022	RA 2022	Differenz 2022
Konto		S	VH/EH	FH		Ergebnishaushalt			Finanzierungshaushalt		
<b>Operative Gebarung</b>											
2 860201	Gesundheits-u.Sozialhilfereich-Beihilfen/Ausgleichsbe	13	2121	3121	DI00 A	3.000,00	4.249,60	1.249,60	3.000,00	4.249,60	1.249,60
<b>Summe</b>	<b>21/31 Erträge / Einzahlungen operative Gebarung</b>					<b>3.000,00</b>	<b>4.249,60</b>	<b>1.249,60</b>	<b>3.000,00</b>	<b>4.249,60</b>	<b>1.249,60</b>
1 400000	Geringwertige Wirtschaftsgüter (GWG)	D 20	2221	3221	DI00 A	200,00	0,00	-200,00	200,00	0,00	-200,00
1 430000	Lebensmittel	D 20	2221	3221	DI00 A	100,00	18,90	-81,10	100,00	18,90	-81,10
1 456000	Schreib-, Zeichen- und sonstige Büromittel	D 20	2221	3221	DI00 A	100,00	0,00	-100,00	100,00	0,00	-100,00
1 457000	Druckwerke	D 20	2221	3221	DI00 A	200,00	0,00	-200,00	200,00	0,00	-200,00
1 457205	Vergütung für Fotokopien (2.0132.808105.8)	D 20	2221	3221	SDZE A	3.000,00	963,57	-2.036,43	3.000,00	963,57	-2.036,43
1 459000	Sonstige Verbrauchsgüter	D 20	2221	3221	DI00 A	100,00	0,00	-100,00	100,00	0,00	-100,00
1 567000	Belohnungen, Geldaushilfen und Leistungsprämien	S 25	2213	3213	DIPE A	7.200,00	154,00	-7.046,00	7.200,00	154,00	-7.046,00
1 580000	Dienstgeberbeiträge z. Ausgleichsfonds für Familienbeih	S 25	2212	3212	DIPE A	300,00	0,00	-300,00	300,00	0,00	-300,00
1 582000	Sonstige Dienstgeberbeiträge zur sozialen Sicherheit	S 25	2212	3212	DIPE A	1.500,00	0,00	-1.500,00	1.500,00	0,00	-1.500,00
1 590000	Freiwillige Sozialleistungen	S 25	2212	3212	DIPE A	40.000,00	31.764,45	-8.235,55	40.000,00	27.878,41	-12.121,59
1 700000	Miet- und Pachtaufwand	D 21	2223	3223	DI00 A	1.500,00	1.823,99	323,99	1.500,00	1.823,99	323,99
1 700105	Vergütung für Mieten (2.2700.811605.4)	D 21	2223	3223	DI00 A	5.000,00	0,00	-5.000,00	5.000,00	0,00	-5.000,00
1 700205	Vergütung für Mieten (2.8942.811305.3)	D 21	2223	3223	DI00 A	0,00	35,46	35,46	0,00	35,46	35,46
1 724300	Reisekostenvergütungen und Reisezulagen	S 21	2225	3225	DIPE A	0,00	4,90	4,90	0,00	4,90	4,90
1 728200	Honorare für Schulung	D 21	2225	3225	DI00 A	31.300,00	30.895,69	-404,31	31.300,00	30.855,99	-444,01
1 729110	Gesundheits-u.Sozialhilfereich - nichtabziehbare Betr	21	2225	3225	DI00 A	3.000,00	4.249,60	1.249,60	3.000,00	4.249,60	1.249,60
<b>Summe</b>	<b>22/32 Aufwendungen / Auszahlungen operative Gebarung</b>					<b>93.500,00</b>	<b>69.910,56</b>	<b>-23.589,44</b>	<b>93.500,00</b>	<b>65.984,82</b>	<b>-27.515,18</b>
<b>SA0/SA1</b>	<b>(0) Nettoergebnis (21-22)/Saldo (1) Geldfluss aus der operativen Gebarung (31-32)</b>					<b>-90.500,00</b>	<b>-65.660,96</b>	<b>24.839,04</b>	<b>-90.500,00</b>	<b>-61.735,22</b>	<b>28.764,78</b>
<b>Summe</b>	<b>23 Entnahmen Haushaltsrücklagen</b>					<b>0,00</b>	<b>0,00</b>	<b>0,00</b>			
<b>Summe</b>	<b>23 Haushaltsrücklagen</b>					<b>0,00</b>	<b>0,00</b>	<b>0,00</b>			
<b>SA 00</b>	<b>Nettoergebnis nach Zuweisung und Entnahmen von Haushaltsrücklagen (SA0 +/- SU23)</b>					<b>-90.500,00</b>	<b>-65.660,96</b>	<b>24.839,04</b>			
<b>Investive Gebarung</b>											
<b>Summe</b>	<b>33 Einzahlungen investive Gebarung</b>								<b>0,00</b>	<b>0,00</b>	<b>0,00</b>
<b>Summe</b>	<b>34 Auszahlungen investive Gebarung</b>								<b>0,00</b>	<b>0,00</b>	<b>0,00</b>

Detailnachweis 2022

0912	Personalaus- und Personalfortbildung - Unternehmensbereich D QS	MVAG	MVAG	AOB	R	VA 2022	RA 2022	Differenz 2022	VA 2022	RA 2022	Differenz 2022	
Konto	S	VH/EH	FH	Ergebnishaushalt			Finanzierungshaushalt					
SA 2	Saldo (2) Geldfluss aus der investiven Gebarung (33 - 34)						0,00	0,00	0,00			
SA 3	Saldo (3) Nettofinanzierungssaldo (Saldo 1 + Saldo 2)						-90.500,00	-61.735,22	28.764,78			
<b>Finanzierungstätigkeit</b>												
Summe	35 Einzahlungen aus der Finanzierungstätigkeit						0,00	0,00	0,00			
Summe	36 Auszahlungen aus der Finanzierungstätigkeit						0,00	0,00	0,00			
SA 4	Saldo (4) Geldfluss aus der Finanzierungstätigkeit (35 - 36)						0,00	0,00	0,00			
SA 5	Saldo (5) Geldfluss aus der voranschlagswirksamen Gebarung (Saldo 3 + Saldo 4)						-90.500,00	-61.735,22	28.764,78			

Detailnachweis 2022

0940	Gemeinschaftspflege	D QS	MVAG	MVAG	AOB R	VA 2022	RA 2022	Differenz 2022	VA 2022	RA 2022	Differenz 2022
Konto		S	VH/EH	FH		Ergebnishaushalt			Finanzierungshaushalt		
<b>Operative Gebarung</b>											
1 590000	Freiwillige Sozialleistungen	S 25	2212	3212	DIPE A	0,00	58.089,82	58.089,82	0,00	10.784,52	10.784,52
1 700105	Vergütung für Mieten (2.8942.824705.9)	D 21	2223	3223	EB00 A	0,00	1.833,00	1.833,00	0,00	1.833,00	1.833,00
1 729000	Sonstige Aufwendungen		21	2225	3225	DIPE A	45.000,00	44.825,00	-175,00	45.000,00	44.825,00
1 729105	Vergüt.Serviceleistungen Stadtgärtn. (2.8601.810105.0)	D 21	2225	3225	EB00 A	2.400,00	3.428,12	1.028,12	2.400,00	3.428,12	1.028,12
1 757000	Transfers an private Organisationen ohne Erwerbszweck		24	2234	3234	DIPE A	15.000,00	35.000,00	20.000,00	15.000,00	35.000,00
1 757200	Subv. Verein "Ferienheim der ÖÖ. Gemeindebediensteten"	D 24	2234	3234	DIPE A	800,00	0,00	-800,00	800,00	0,00	-800,00
<b>Summe</b>	<b>22/32 Aufwendungen / Auszahlungen operative Gebarung</b>					<b>63.200,00</b>	<b>143.175,94</b>	<b>79.975,94</b>	<b>63.200,00</b>	<b>95.870,64</b>	<b>32.670,64</b>
<b>SA0/SA1</b>	<b>(0) Nettoergebnis (21-22)/Saldo (1) Geldfluss aus der operativen Gebarung (31-32)</b>					<b>-63.200,00</b>	<b>-143.175,94</b>	<b>-79.975,94</b>	<b>-63.200,00</b>	<b>-95.870,64</b>	<b>-32.670,64</b>
<b>Summe</b>	<b>23 Entnahmen Haushaltsrücklagen</b>					<b>0,00</b>	<b>0,00</b>	<b>0,00</b>			
<b>Summe</b>	<b>23 Haushaltsrücklagen</b>					<b>0,00</b>	<b>0,00</b>	<b>0,00</b>			
<b>SA 00</b>	<b>Nettoergebnis nach Zuweisung und Entnahmen von Haushaltsrücklagen (SA0 +/- SU23)</b>					<b>-63.200,00</b>	<b>-143.175,94</b>	<b>-79.975,94</b>			
<b>Investive Gebarung</b>											
<b>Summe</b>	<b>33 Einzahlungen investive Gebarung</b>								<b>0,00</b>	<b>0,00</b>	<b>0,00</b>
1 777100	Kapitaltransferz. an priv. Organis. ohne Erwerbszweck	D 24	2234	3434	DIPE A	3.500,00	3.500,00	0,00	3.500,00	3.500,00	0,00
<b>Summe</b>	<b>34 Auszahlungen investive Gebarung</b>								<b>3.500,00</b>	<b>3.500,00</b>	<b>0,00</b>
<b>SA 2</b>	<b>Saldo (2) Geldfluss aus der investiven Gebarung (33 - 34)</b>								<b>-3.500,00</b>	<b>-3.500,00</b>	<b>0,00</b>
<b>SA 3</b>	<b>Saldo (3) Nettofinanzierungssaldo (Saldo 1 + Saldo 2)</b>								<b>-66.700,00</b>	<b>-99.370,64</b>	<b>-32.670,64</b>
<b>Finanzierungstätigkeit</b>											
<b>Summe</b>	<b>35 Einzahlungen aus der Finanzierungstätigkeit</b>								<b>0,00</b>	<b>0,00</b>	<b>0,00</b>
<b>Summe</b>	<b>36 Auszahlungen aus der Finanzierungstätigkeit</b>								<b>0,00</b>	<b>0,00</b>	<b>0,00</b>



Detailnachweis 2022

0940	Gemeinschaftspflege	D QS	MVAG	MVAG	AOB	R	VA 2022	RA 2022	Differenz 2022	VA 2022	RA 2022	Differenz 2022
Konto		S	VH/EH	FH			Ergebnishaushalt			Finanzierungshaushalt		
SA 4	Saldo (4) Geldfluss aus der Finanzierungstätigkeit (35 - 36)									0,00	0,00	0,00
SA 5	Saldo (5) Geldfluss aus der voranschlagswirksamen Gebarung (Saldo 3 + Saldo 4)									-66.700,00	-99.370,64	-32.670,64

Detailnachweis 2022

0991	Sonstige Einrichtungen und Maßnahmen	D QS	MVAG	MVAG	AOB R	VA 2022	RA 2022	Differenz 2022	VA 2022	RA 2022	Differenz 2022
Konto		S	VH/EH	FH		Ergebnishaushalt			Finanzierungshaushalt		
<b>Operative Gebarung</b>											
2 817000	Erträge aus der Auflösung von sonstigen Rückstellungen		2117		FDFT A	5.000,00	43.628,14	38.628,14			
2 828500	Rückersätze KFZ-Steuer	11	2116	3116	SDKD A	0,00	2.854,40	2.854,40	0,00	2.854,40	2.854,40
2 860201	Gesundheits-u.Sozialhilfereich-Beihilfen/Ausgleichsbe	13	2121	3121	DIPE A	0,00	156,24	156,24	0,00	156,24	156,24
6 860201	Gesundheits-u.Sozialhilfereich-Beihilfen/Ausgleichsbeträge	13	2121	3121	DIPE A	0,00	7,39	7,39	0,00	7,39	7,39
2 860301	Kostenersatz AMS (Altersteilzeit)	13	2121	3121	DIPE A	6.100,00	6.644,80	544,80	6.100,00	6.644,80	544,80
2 860701	Kostenersatz gemäß Epidemiegesetz	13	2121	3121	DIPE A	0,00	1.222,37	1.222,37	0,00	1.222,37	1.222,37
<b>Summe</b>	<b>21/31 Erträge / Einzahlungen operative Gebarung</b>					<b>11.100,00</b>	<b>54.513,34</b>	<b>43.413,34</b>	<b>6.100,00</b>	<b>10.885,20</b>	<b>4.785,20</b>
5 400900	Ger.Wirtschaftsgüter d.Anlageverm. (PC-Hardware/Software	D 20	2221	3221	DIIT A	0,00	125,45	125,45	0,00	125,45	125,45
1 452000	Treibstoffe	S 20	2221	3221	SDKD A	2.000,00	480,69	-1.519,31	2.000,00	480,69	-1.519,31
1 453100	Schmier- und Schleifmittel für Maschinen und Kfz	S 20	2221	3221	SDKD A	200,00	0,00	-200,00	200,00	0,00	-200,00
1 456000	Schreib-, Zeichen- und sonstige Büromittel	20	2221	3221	DIPE A	700,00	0,00	-700,00	700,00	0,00	-700,00
1 457000	Druckwerke	20	2221	3221	DIPE A	100,00	0,00	-100,00	100,00	0,00	-100,00
1 457100	Abonnements, Zeitschriften und andere Druckschriften	S 20	2221	3221	SDZE A	700,00	590,42	-109,58	700,00	669,50	-30,50
1 457205	Vergütung für Fotokopien (2.0132.808105.8)	D 20	2221	3221	SDZE A	10.000,00	12.598,36	2.598,36	10.000,00	12.598,36	2.598,36
1 500000	Geldbezüge der Beamten der Verwaltung	S 25	2211	3211	DIPE A	117.300,00	116.602,80	-697,20	117.300,00	116.602,80	-697,20
1 510000	Geldbezüge der Vertragsbediensteten der Verwaltung	S 25	2211	3211	DIPE A	243.100,00	217.535,02	-25.564,98	243.100,00	245.940,22	2.840,22
1 563000	Sonstige Aufwandsentschädigungen	S 25	2213	3213	DIPE A	7.300,00	7.282,80	-17,20	7.300,00	7.282,80	-17,20
1 565100	Überstundenvergütungen	S 25	2211	3211	DIPE A	900,00	427,71	-472,29	900,00	427,71	-472,29
1 565200	Jouraldienstzulagen und Bereitschaftsentschädigungen	S 25	2211	3211	DIPE A	4.800,00	4.764,60	-35,40	4.800,00	4.764,60	-35,40
1 566000	Zuwendungen aus Anlass von Dienstjubiläen	S 25	2212	3212	DIPE A	6.000,00	6.113,60	113,60	6.000,00	6.113,60	113,60
1 567000	Belohnungen, Geldaushilfen und Leistungsprämien	S 25	2213	3213	DIPE A	900,00	0,00	-900,00	900,00	0,00	-900,00
1 569000	Sonstige Nebengebühren	S 25	2211	3211	DIPE A	3.800,00	3.708,30	-91,70	3.800,00	3.708,30	-91,70
1 569100	Fahrtkostenzuschüsse	S 25	2211	3211	DIPE A	700,00	415,20	-284,80	700,00	415,20	-284,80
1 580000	Dienstgeberbeiträge z. Ausgleichsfonds für Familienbeih	S 25	2212	3212	DIPE A	13.700,00	13.654,29	-45,71	13.700,00	13.654,29	-45,71
1 582000	Sonstige Dienstgeberbeiträge zur sozialen Sicherheit	S 25	2212	3212	DIPE A	55.300,00	55.702,82	402,82	55.300,00	55.702,82	402,82
1 582300	Dienstgeberbeiträge für betriebliche Mitarbeitervorsorg	S 25	2212	3212	DIPE A	1.700,00	1.661,32	-38,68	1.700,00	1.661,32	-38,68
1 590000	Freiwillige Sozialleistungen	S 25	2212	3212	DIPE A	4.600,00	4.646,64	46,64	4.600,00	4.646,64	46,64
1 591000	Dotierung von Rückstellungen für Abfertigungen		2214		DIPE A	1.800,00	137,67	-1.662,33			
1 593000	Dotierung von Rückstellungen für nicht konsumierte Urla		2214		DIPE A	0,00	3.607,39	3.607,39			
1 617100	Instandhaltung von Fahrzeugen durch Unternehmen	S 21	2224	3224	SDKD A	1.600,00	35,44	-1.564,56	1.600,00	35,44	-1.564,56
1 617205	Verg.Inst.halt.Fahrz.d.eig.KFZ-Werkst.(2.8212.810405.0)	D 21	2224	3224	SDKD A	500,00	52,50	-447,50	500,00	52,50	-447,50
1 631000	Telekommunikationsdienste	S 20	2222	3222	DIIT A	900,00	731,54	-168,46	900,00	731,54	-168,46
1 670300	Kraftfahrzeugversicherungen	S 20	2222	3222	SDKD A	5.800,00	3.081,03	-2.718,97	5.800,00	3.081,03	-2.718,97
1 680000	Planmäßige Abschreibung		30\$ 2226		FDEU A	0,00	284,34	284,34			
1 700500	Miete für Telekommunikationsanlagen	S 21	2223	3223	DIIT A	800,00	662,76	-137,24	800,00	662,76	-137,24

Detailnachweis 2022

0991	Sonstige Einrichtungen und Maßnahmen	D QS	MVAG	MVAG	AOB R	VA 2022	RA 2022	Differenz 2022	VA 2022	RA 2022	Differenz 2022
Konto		S	VH/EH	FH		Ergebnishaushalt			Finanzierungshaushalt		
1 724200	Kilometergelder	S 21	2225	3225	DIPE A	1.500,00	1.930,32	430,32	1.500,00	1.930,32	430,32
1 724300	Reisekostenvergütungen und Reisezulagen	S 21	2225	3225	DIPE A	1.000,00	0,00	-1.000,00	1.000,00	0,00	-1.000,00
1 728000	Entgelte für sonstige Leistungen	D 21	2225	3225	SDKD A	200,00	182,37	-17,63	200,00	182,37	-17,63
5 729110	Gesundheits-u.Sozialhilfebereich - nichtabziehbare Beträge	21	2225	3225	DIPE A	0,00	7,39	7,39	0,00	7,39	7,39
1 729110	Gesundheits-u.Sozialhilfebereich - nichtabziehbare Betr	21	2225	3225	DIPE A	0,00	156,24	156,24	0,00	156,24	156,24
1 729120	Kostenersatz Sehhilfe gem. § 12 Bildschirmverordnung	S 21	2225	3225	SDZE A	0,00	250,71	250,71	0,00	250,71	250,71
1 729205	Vergüt.f.Personalbeist.v.KFZ-Werk. (2.8212.816105.0)	D 21	2225	3225	SDKD A	100,00	0,00	-100,00	100,00	0,00	-100,00
1 729305	Vergüt.f.Personalbeist.v.Werkst.Bet. (2.8201.810305.5)	D 21	2225	3225	SDKD A	1.000,00	410,75	-589,25	1.000,00	410,75	-589,25
1 729405	Vergütung der Kosten KFZ-Werkstätte (2.8212.810205.4)	D 21	2225	3225	DIPE A	0,00	122,00	122,00	0,00	122,00	122,00
<b>Summe</b>	<b>22/32 Aufwendungen / Auszahlungen operative Gebarung</b>					<b>489.000,00</b>	<b>457.962,47</b>	<b>-31.037,53</b>	<b>487.200,00</b>	<b>482.417,35</b>	<b>-4.782,65</b>
<b>SA0/SA1</b>	<b>(0) Nettoergebnis (21-22)/Saldo (1) Geldfluss aus der operativen Gebarung (31-32)</b>					<b>-477.900,00</b>	<b>-403.449,13</b>	<b>74.450,87</b>	<b>-481.100,00</b>	<b>-471.532,15</b>	<b>9.567,85</b>
6 895102	Rücklagenentnahme (Allgemeine Ausgleichsrücklage)		2301		FDFI A	0,00	1.259,79	1.259,79			
<b>Summe</b>	<b>23 Entnahmen Haushaltsrücklagen</b>					<b>0,00</b>	<b>1.259,79</b>	<b>1.259,79</b>			
<b>Summe</b>	<b>23 Haushaltsrücklagen</b>					<b>0,00</b>	<b>1.259,79</b>	<b>1.259,79</b>			
<b>SA 00</b>	<b>Nettoergebnis nach Zuweisung und Entnahmen von Haushaltsrücklagen (SA0 +/- SU23)</b>					<b>-477.900,00</b>	<b>-402.189,34</b>	<b>75.710,66</b>			
<b>Investive Gebarung</b>											
<b>Summe</b>	<b>33 Einzahlungen investive Gebarung</b>								<b>0,00</b>	<b>0,00</b>	<b>0,00</b>
5 042700	Amtsausstattung (Personalcomputer - Hardware)	D 30	1026	3415	DIIT A				0,00	1.134,34	1.134,34
<b>Summe</b>	<b>34 Auszahlungen investive Gebarung</b>								<b>0,00</b>	<b>1.134,34</b>	<b>1.134,34</b>
<b>SA 2</b>	<b>Saldo (2) Geldfluss aus der investiven Gebarung (33 - 34)</b>								<b>0,00</b>	<b>-1.134,34</b>	<b>-1.134,34</b>
<b>SA 3</b>	<b>Saldo (3) Nettofinanzierungssaldo (Saldo 1 + Saldo 2)</b>								<b>-481.100,00</b>	<b>-472.666,49</b>	<b>8.433,51</b>

Finanzierungstätigkeit

Detailnachweis 2022

0991	Sonstige Einrichtungen und Maßnahmen	D QS	MVAG	MVAG	AOB	R	VA 2022	RA 2022	Differenz 2022	VA 2022	RA 2022	Differenz 2022
Konto		S	VH/EH	FH			Ergebnishaushalt			Finanzierungshaushalt		
Summe	35 Einzahlungen aus der Finanzierungstätigkeit									0,00	0,00	0,00
Summe	36 Auszahlungen aus der Finanzierungstätigkeit									0,00	0,00	0,00
SA 4	Saldo (4) Geldfluss aus der Finanzierungstätigkeit (35 - 36)									0,00	0,00	0,00
SA 5	Saldo (5) Geldfluss aus der voranschlagswirksamen Gebarung (Saldo 3 + Saldo 4)									-481.100,00	-472.666,49	8.433,51

Detailnachweis 2022

0992	Betriebsärztliche Maßnahmen	D QS	MVAG	MVAG	AOB R	VA 2022	RA 2022	Differenz 2022	VA 2022	RA 2022	Differenz 2022
Konto		S	VH/EH	FH		Ergebnishaushalt			Finanzierungshaushalt		
<b>Operative Gebarung</b>											
2 816100	Kostenersatz FSME-Impfung	10	2114	3114	DIPE A	400,00	228,00	-172,00	400,00	228,00	-172,00
2 817000	Erträge aus der Auflösung von sonstigen Rückstellungen		2117		FDFI A	0,00	726,03	726,03			
2 860201	Gesundheits-u.Sozialhilfereich-Beihilfen/Ausgleichsbe	13	2121	3121	DI00 A	800,00	265,50	-534,50	800,00	265,50	-534,50
<b>Summe</b>	<b>21/31 Erträge / Einzahlungen operative Gebarung</b>					<b>1.200,00</b>	<b>1.219,53</b>	<b>19,53</b>	<b>1.200,00</b>	<b>493,50</b>	<b>-706,50</b>
1 400000	Geringwertige Wirtschaftsgüter (GWG)	D 20	2221	3221	DI00 A	100,00	0,00	-100,00	100,00	0,00	-100,00
1 400100	Dienstbekleidung	S 20	2221	3221	SDZE A	0,00	295,59	295,59	0,00	295,59	295,59
1 456000	Schreib-, Zeichen- und sonstige Büromittel	D 20	2221	3221	DI00 A	100,00	0,00	-100,00	100,00	0,00	-100,00
1 457000	Druckwerke	D 20	2221	3221	DI00 A	100,00	0,00	-100,00	100,00	0,00	-100,00
1 457205	Vergütung für Fotokopien (2.0132.808105.8)	D 20	2221	3221	SDZE A	100,00	11,60	-88,40	100,00	11,60	-88,40
1 500000	Geldbezüge der Beamten der Verwaltung	S 25	2211	3211	DIPE A	38.000,00	37.743,20	-256,80	38.000,00	37.743,20	-256,80
1 567000	Belohnungen, Geldaushilfen und Leistungsprämien	S 25	2213	3213	DIPE A	100,00	0,00	-100,00	100,00	0,00	-100,00
1 569000	Sonstige Nebengebühren	S 25	2211	3211	DIPE A	7.500,00	7.436,40	-63,60	7.500,00	7.436,40	-63,60
1 580000	Dienstgeberbeiträge z. Ausgleichsfonds für Familienbeih	S 25	2212	3212	DIPE A	1.800,00	1.758,08	-41,92	1.800,00	1.758,08	-41,92
1 582000	Sonstige Dienstgeberbeiträge zur sozialen Sicherheit	S 25	2212	3212	DIPE A	2.300,00	2.245,56	-54,44	2.300,00	2.245,56	-54,44
1 594000	Dotierung von sonstigen Personalrückstellungen		2214		DIPE A	0,00	859,45	859,45			
1 631000	Telekommunikationsdienste	S 20	2222	3222	DIIT A	500,00	889,94	389,94	500,00	872,40	372,40
1 700500	Miete für Telekommunikationsanlagen	S 21	2223	3223	DIIT A	200,00	132,55	-67,45	200,00	132,55	-67,45
1 728000	Entgelte für sonstige Leistungen	D 21	2225	3225	DI00 A	600,00	0,00	-600,00	600,00	0,00	-600,00
1 728100	Sonstige Leistungen durch Unternehmen		21	2225	DI00 A	22.500,00	5.122,24	-17.377,76	22.500,00	4.822,24	-17.677,76
1 729100	Maßnahmen Impfungen		21	2225	DIPE A	4.000,00	1.936,79	-2.063,21	4.000,00	111,61	-3.888,39
1 729110	Gesundheits-u.Sozialhilfereich - nichtabziehbare Betr		21	2225	DI00 A	800,00	265,50	-534,50	800,00	265,50	-534,50
<b>Summe</b>	<b>22/32 Aufwendungen / Auszahlungen operative Gebarung</b>					<b>78.700,00</b>	<b>58.696,90</b>	<b>-20.003,10</b>	<b>78.700,00</b>	<b>55.694,73</b>	<b>-23.005,27</b>
<b>SA0/SA1</b>	<b>(0) Nettoergebnis (21-22)/Saldo (1) Geldfluss aus der operativen Gebarung (31-32)</b>					<b>-77.500,00</b>	<b>-57.477,37</b>	<b>20.022,63</b>	<b>-77.500,00</b>	<b>-55.201,23</b>	<b>22.298,77</b>
<b>Summe</b>	<b>23 Entnahmen Haushaltsrücklagen</b>					<b>0,00</b>	<b>0,00</b>	<b>0,00</b>			
<b>Summe</b>	<b>23 Haushaltsrücklagen</b>					<b>0,00</b>	<b>0,00</b>	<b>0,00</b>			
<b>SA 00</b>	<b>Nettoergebnis nach Zuweisung und Entnahmen von Haushaltsrücklagen (SA0 +/- SU23)</b>					<b>-77.500,00</b>	<b>-57.477,37</b>	<b>20.022,63</b>			

Investive Gebarung

Detailnachweis 2022

0992	Betriebsärztliche Maßnahmen	D QS	MVAG	MVAG	AOB R	VA 2022	RA 2022	Differenz 2022	VA 2022	RA 2022	Differenz 2022
Konto		S	VH/EH	FH		Ergebnishaushalt			Finanzierungshaushalt		
Summe	33 Einzahlungen investive Gebarung								0,00	0,00	0,00
Summe	34 Auszahlungen investive Gebarung								0,00	0,00	0,00
SA 2	Saldo (2) Geldfluss aus der investiven Gebarung (33 - 34)								0,00	0,00	0,00
SA 3	Saldo (3) Nettofinanzierungssaldo (Saldo 1 + Saldo 2)								-77.500,00	-55.201,23	22.298,77
<b>Finanzierungstätigkeit</b>											
Summe	35 Einzahlungen aus der Finanzierungstätigkeit								0,00	0,00	0,00
Summe	36 Auszahlungen aus der Finanzierungstätigkeit								0,00	0,00	0,00
SA 4	Saldo (4) Geldfluss aus der Finanzierungstätigkeit (35 - 36)								0,00	0,00	0,00
SA 5	Saldo (5) Geldfluss aus der voranschlagswirksamen Gebarung (Saldo 3 + Saldo 4)								-77.500,00	-55.201,23	22.298,77

Detailnachweis 2022

0993	Betriebliche Gesundheitsförderung	D QS	MVAG	MVAG	AOB R	VA 2022	RA 2022	Differenz 2022	VA 2022	RA 2022	Differenz 2022
Konto		S	VH/EH	FH		Ergebnishaushalt			Finanzierungshaushalt		
<b>Operative Gebarung</b>											
2 860201	Gesundheits-u.Sozialhilfereich-Beihilfen/Ausgleichsbe	13	2121	3121	MDBG A	2.000,00	0,00	-2.000,00	2.000,00	0,00	-2.000,00
<b>Summe</b>	<b>21/31 Erträge / Einzahlungen operative Gebarung</b>					<b>2.000,00</b>	<b>0,00</b>	<b>-2.000,00</b>	<b>2.000,00</b>	<b>0,00</b>	<b>-2.000,00</b>
1 457205	Vergütung für Fotokopien (2.0132.808105.8)	D 20	2221	3221	SDZE A	500,00	2.010,30	1.510,30	500,00	2.010,30	1.510,30
1 728000	Entgelte für sonstige Leistungen	D 21	2225	3225	MDBG A	5.000,00	3.397,50	-1.602,50	5.000,00	3.397,50	-1.602,50
1 729110	Gesundheits-u.Sozialhilfereich - nichtabziehbare Betr	21	2225	3225	MDBG A	2.000,00	0,00	-2.000,00	2.000,00	0,00	-2.000,00
<b>Summe</b>	<b>22/32 Aufwendungen / Auszahlungen operative Gebarung</b>					<b>7.500,00</b>	<b>5.407,80</b>	<b>-2.092,20</b>	<b>7.500,00</b>	<b>5.407,80</b>	<b>-2.092,20</b>
<b>SA0/SA1</b>	<b>(0) Nettoergebnis (21-22)/Saldo (1) Geldfluss aus der operativen Gebarung (31-32)</b>					<b>-5.500,00</b>	<b>-5.407,80</b>	<b>92,20</b>	<b>-5.500,00</b>	<b>-5.407,80</b>	<b>92,20</b>
<b>Summe</b>	<b>23 Entnahmen Haushaltsrücklagen</b>					<b>0,00</b>	<b>0,00</b>	<b>0,00</b>			
<b>Summe</b>	<b>23 Haushaltsrücklagen</b>					<b>0,00</b>	<b>0,00</b>	<b>0,00</b>			
<b>SA 00</b>	<b>Nettoergebnis nach Zuweisung und Entnahmen von Haushaltsrücklagen (SA0 +/- SU23)</b>					<b>-5.500,00</b>	<b>-5.407,80</b>	<b>92,20</b>			
<b>Investive Gebarung</b>											
<b>Summe</b>	<b>33 Einzahlungen investive Gebarung</b>								<b>0,00</b>	<b>0,00</b>	<b>0,00</b>
<b>Summe</b>	<b>34 Auszahlungen investive Gebarung</b>								<b>0,00</b>	<b>0,00</b>	<b>0,00</b>
<b>SA 2</b>	<b>Saldo (2) Geldfluss aus der investiven Gebarung (33 - 34)</b>								<b>0,00</b>	<b>0,00</b>	<b>0,00</b>
<b>SA 3</b>	<b>Saldo (3) Nettofinanzierungssaldo (Saldo 1 + Saldo 2)</b>								<b>-5.500,00</b>	<b>-5.407,80</b>	<b>92,20</b>
<b>Finanzierungstätigkeit</b>											
<b>Summe</b>	<b>35 Einzahlungen aus der Finanzierungstätigkeit</b>								<b>0,00</b>	<b>0,00</b>	<b>0,00</b>
<b>Summe</b>	<b>36 Auszahlungen aus der Finanzierungstätigkeit</b>								<b>0,00</b>	<b>0,00</b>	<b>0,00</b>
<b>SA 4</b>	<b>Saldo (4) Geldfluss aus der Finanzierungstätigkeit (35 - 36)</b>								<b>0,00</b>	<b>0,00</b>	<b>0,00</b>
<b>SA 5</b>	<b>Saldo (5) Geldfluss aus der voranschlagswirksamen Gebarung (Saldo 3 + Saldo 4)</b>								<b>-5.500,00</b>	<b>-5.407,80</b>	<b>92,20</b>

Detailnachweis 2022

1192	Ordnungswache	D QS	MVAG	MVAG	AOB R	VA 2022	RA 2022	Differenz 2022	VA 2022	RA 2022	Differenz 2022
Konto		S	VH/EH	EH		Ergebnishaushalt			Finanzierungshaushalt		
<b>Operative Gebarung</b>											
2 813000	Erträge a.d.Aufl.v.Investitionszuschüssen (Kapitaltrans		2127		FDFI A	2.000,00	1.991,00	-9,00			
2 860701	Kostenersatz gemäß Epidemiegesetz	13	2121	3121	DIPE A	0,00	8.782,54	8.782,54	0,00	8.035,75	8.035,75
<b>Summe</b>	<b>21/31 Erträge / Einzahlungen operative Gebarung</b>					<b>2.000,00</b>	<b>10.773,54</b>	<b>8.773,54</b>	<b>0,00</b>	<b>8.035,75</b>	<b>8.035,75</b>
1 400000	Geringwertige Wirtschaftsgüter (GWG)	20	2221	3221	BZOW B	600,00	493,53	-106,47	600,00	473,54	-126,46
1 400100	Dienstbekleidung	S 20	2221	3221	SDZE A	3.500,00	4.341,94	841,94	3.500,00	4.851,26	1.351,26
1 400500	Ersatzbeschaffung Telefaxgeräte und Mobiltelefone	S 20	2221	3221	DIIT A	4.000,00	0,00	-4.000,00	4.000,00	0,00	-4.000,00
1 452000	Treibstoffe	S 20	2221	3221	SDKD A	3.000,00	2.621,70	-378,30	3.000,00	2.621,70	-378,30
1 456000	Schreib-, Zeichen- und sonstige Büromittel	20	2221	3221	BZOW B	600,00	458,66	-141,34	600,00	458,66	-141,34
1 457000	Druckwerke	20	2221	3221	BZOW B	200,00	25,72	-174,28	200,00	25,72	-174,28
1 457205	Vergütung für Fotokopien (2.0132.808105.8)	D 20	2221	3221	SDZE A	200,00	0,00	-200,00	200,00	0,00	-200,00
1 458000	Mittel zur ärztlichen Betreuung und Gesundheitsvorsorge	20	2221	3221	BZOW B	400,00	0,00	-400,00	400,00	0,00	-400,00
1 459000	Sonstige Verbrauchsgüter	20	2221	3221	BZOW B	500,00	186,43	-313,57	500,00	186,43	-313,57
1 510000	Geldbezüge der Vertragsbediensteten der Verwaltung	S 25	2211	3211	DIPE A	446.000,00	447.279,80	1.279,80	446.000,00	447.279,80	1.279,80
1 563000	Sonstige Aufwandsentschädigungen	S 25	2213	3213	DIPE A	14.500,00	13.530,50	-969,50	14.500,00	13.530,50	-969,50
1 565100	Überstundenvergütungen	S 25	2211	3211	DIPE A	0,00	197,94	197,94	0,00	197,94	197,94
1 567000	Belohnungen, Geldaushilfen und Leistungsprämien	S 25	2213	3213	DIPE A	1.200,00	0,00	-1.200,00	1.200,00	0,00	-1.200,00
1 569000	Sonstige Nebengebühren	S 25	2211	3211	DIPE A	36.300,00	32.444,26	-3.855,74	36.300,00	32.444,26	-3.855,74
1 569100	Fahrtkostenzuschüsse	S 25	2211	3211	DIPE A	3.400,00	1.330,00	-2.070,00	3.400,00	1.330,00	-2.070,00
1 580000	Dienstgeberbeiträge z. Ausgleichsfonds für Familienbeih	S 25	2212	3212	DIPE A	17.700,00	17.050,60	-649,40	17.700,00	17.050,60	-649,40
1 582000	Sonstige Dienstgeberbeiträge zur sozialen Sicherheit	S 25	2212	3212	DIPE A	105.000,00	105.116,65	116,65	105.000,00	105.116,65	116,65
1 582300	Dienstgeberbeiträge für betriebliche Mitarbeitervorsorg	S 25	2212	3212	DIPE A	5.500,00	5.513,33	13,33	5.500,00	5.513,33	13,33
1 590000	Freiwillige Sozialleistungen	S 25	2212	3212	DIPE A	7.900,00	7.891,41	-8,59	7.900,00	7.891,41	-8,59
1 591000	Dotierung von Rückstellungen für Abfertigungen		2214		DIPE A	1.800,00	49,82	-1.750,18			
1 592000	Dotierung von Rückstellungen für Jubiläumszuwendungen		2214		DIPE A	2.400,00	3.474,41	1.074,41			
1 593000	Dotierung von Rückstellungen für nicht konsumierte Urla		2214		DIPE A	0,00	2.050,87	2.050,87			
1 594000	Dotierung von sonstigen Personalrückstellungen		2214		DIPE A	0,00	7.910,93	7.910,93			
1 617100	Instandhaltung von Fahrzeugen durch Unternehmen	S 21	2224	3224	SDKD A	1.000,00	2.068,60	1.068,60	1.000,00	4.164,30	3.164,30
1 617205	Verg.Inst.halt.Fahrz.d.eig.KFZ-Werkst.(2.8212.810405.0)	D 21	2224	3224	SDKD A	1.000,00	17,50	-982,50	1.000,00	17,50	-982,50
1 618000	Instandhaltung von sonstigen Anlagen	21	2224	3224	BZOW B	100,00	8,76	-91,24	100,00	8,76	-91,24
1 631000	Telekommunikationsdienste	S 20	2222	3222	DIIT A	1.000,00	1.005,68	5,68	1.000,00	1.005,68	5,68
1 670300	Kraftfahrzeugversicherungen	S 20	2222	3222	SDKD A	1.000,00	799,44	-200,56	1.000,00	799,44	-200,56
1 680000	Planmäßige Abschreibung	30\$	2226		FDBU A	2.300,00	2.951,00	651,00			
1 700000	Miet- und Pachtaufwand	21	2223	3223	SDEM A	1.000,00	897,00	-103,00	1.000,00	897,00	-103,00
1 700500	Miete für Telekommunikationsanlagen	S 21	2223	3223	DIIT A	200,00	145,14	-54,86	200,00	145,14	-54,86
1 724300	Reisekostenvergütungen und Reisezulagen	S 21	2225	3225	DIPE A	200,00	67,34	-132,66	200,00	67,34	-132,66



Detailnachweis 2022

1192	Ordnungswache	D QS	MVAG	MVAG	AOB R	VA 2022	RA 2022	Differenz 2022	VA 2022	RA 2022	Differenz 2022
Konto		S	VH/EH	FH		Ergebnishaushalt			Finanzierungshaushalt		
1 728000	Entgelte für sonstige Leistungen	21	2225	3225	BZOW B	200,00	539,26	339,26	200,00	325,92	125,92
1 728100	Entgelte für sonstige Leistungen	D 21	2225	3225	SKKD A	200,00	199,66	-0,34	200,00	199,66	-0,34
1 728180	Entgelte für sonstige Leistungen	D 21	2225	3225	ÖAPR A	0,00	1.213,44	1.213,44	0,00	854,35	854,35
1 729105	Vergütung Kosten KFZ-Werkstätte (2.8212.810205.4)	D 21	2225	3225	BZOW B	600,00	646,00	46,00	600,00	646,00	46,00
<b>Summe</b>	<b>22/32 Aufwendungen / Auszahlungen operative Gebarung</b>					<b>663.500,00</b>	<b>662.527,32</b>	<b>-972,68</b>	<b>657.000,00</b>	<b>648.102,89</b>	<b>-8.897,11</b>
SA0/SA1	(0) Nettoergebnis (21-22)/Saldo (1) Geldfluss aus der operativen Gebarung (31-32)					-661.500,00	-651.753,78	9.746,22	-657.000,00	-640.067,14	16.932,86
<b>Summe</b>	<b>23 Entnahmen Haushaltsrücklagen</b>					<b>0,00</b>	<b>0,00</b>	<b>0,00</b>			
<b>Summe</b>	<b>23 Haushaltsrücklagen</b>					<b>0,00</b>	<b>0,00</b>	<b>0,00</b>			
SA 00	Nettoergebnis nach Zuweisung und Entnahmen von Haushaltsrücklagen (SA0 +/- SU23)					-661.500,00	-651.753,78	9.746,22			
<b>Investive Gebarung</b>											
<b>Summe</b>	<b>33 Einzahlungen investive Gebarung</b>								<b>0,00</b>	<b>0,00</b>	<b>0,00</b>
<b>Summe</b>	<b>34 Auszahlungen investive Gebarung</b>								<b>0,00</b>	<b>0,00</b>	<b>0,00</b>
SA 2	Saldo (2) Geldfluss aus der investiven Gebarung (33 - 34)								<b>0,00</b>	<b>0,00</b>	<b>0,00</b>
SA 3	Saldo (3) Nettofinanzierungssaldo (Saldo 1 + Saldo 2)								<b>-657.000,00</b>	<b>-640.067,14</b>	<b>16.932,86</b>
<b>Finanzierungstätigkeit</b>											
<b>Summe</b>	<b>35 Einzahlungen aus der Finanzierungstätigkeit</b>								<b>0,00</b>	<b>0,00</b>	<b>0,00</b>
<b>Summe</b>	<b>36 Auszahlungen aus der Finanzierungstätigkeit</b>								<b>0,00</b>	<b>0,00</b>	<b>0,00</b>
SA 4	Saldo (4) Geldfluss aus der Finanzierungstätigkeit (35 - 36)								<b>0,00</b>	<b>0,00</b>	<b>0,00</b>
SA 5	Saldo (5) Geldfluss aus der voranschlagswirksamen Gebarung (Saldo 3 + Saldo 4)								<b>-657.000,00</b>	<b>-640.067,14</b>	<b>16.932,86</b>

Detailnachweis 2022

1200	Allgemeine Angelegenheiten	D QS	MVAG	MVAG	AOB R	VA 2022	RA 2022	Differenz 2022	VA 2022	RA 2022	Differenz 2022
Konto		S	VH/EH	FH		Ergebnishaushalt			Finanzierungshaushalt		
<b>Operative Gebarung</b>											
1 680000	Planmäßige Abschreibung	30\$	2226		FDBU A	2.000,00	0,00	-2.000,00			
<b>Summe</b>	<b>22/32 Aufwendungen / Auszahlungen operative Gebarung</b>					<b>2.000,00</b>	<b>0,00</b>	<b>-2.000,00</b>	<b>0,00</b>	<b>0,00</b>	<b>0,00</b>
SA0/SA1	(0) Nettoergebnis (21-22)/Saldo (1) Geldfluss aus der operativen Gebarung (31-32)					-2.000,00	0,00	2.000,00	0,00	0,00	0,00
6 895102	Rücklagenentnahme (Allgemeine Ausgleichsrücklage)		2301		FDFI A	40.000,00	0,00	-40.000,00			
<b>Summe</b>	<b>23 Entnahmen Haushaltsrücklagen</b>					<b>40.000,00</b>	<b>0,00</b>	<b>-40.000,00</b>			
<b>Summe</b>	<b>23 Haushaltsrücklagen</b>					<b>40.000,00</b>	<b>0,00</b>	<b>-40.000,00</b>			
SA 00	Nettoergebnis nach Zuweisung und Entnahmen von Haushaltsrücklagen (SA0 +/- SU23)					38.000,00	0,00	-38.000,00			
<b>Investive Gebarung</b>											
<b>Summe</b>	<b>33 Einzahlungen investive Gebarung</b>								<b>0,00</b>	<b>0,00</b>	<b>0,00</b>
5 050000	Sonderanlagen	30	1024	3412	DI00 A				40.000,00	0,00	-40.000,00
<b>Summe</b>	<b>34 Auszahlungen investive Gebarung</b>								<b>40.000,00</b>	<b>0,00</b>	<b>-40.000,00</b>
SA 2	Saldo (2) Geldfluss aus der investiven Gebarung (33 - 34)								-40.000,00	0,00	40.000,00
SA 3	Saldo (3) Nettofinanzierungssaldo (Saldo 1 + Saldo 2)								-40.000,00	0,00	40.000,00
<b>Finanzierungstätigkeit</b>											
<b>Summe</b>	<b>35 Einzahlungen aus der Finanzierungstätigkeit</b>								<b>0,00</b>	<b>0,00</b>	<b>0,00</b>
<b>Summe</b>	<b>36 Auszahlungen aus der Finanzierungstätigkeit</b>								<b>0,00</b>	<b>0,00</b>	<b>0,00</b>
SA 4	Saldo (4) Geldfluss aus der Finanzierungstätigkeit (35 - 36)								0,00	0,00	0,00
SA 5	Saldo (5) Geldfluss aus der voranschlagswirksamen Gebarung (Saldo 3 + Saldo 4)								-40.000,00	0,00	40.000,00

Detailnachweis 2022

1320	Gesundheitspolizei	D QS	MVAG	MVAG	AOB R	VA 2022	RA 2022	Differenz 2022	VA 2022	RA 2022	Differenz 2022
Konto		S	VH/EH	FH		Ergebnishaushalt			Finanzierungshaushalt		
<b>Operative Gebarung</b>											
2 816100	Ersatz für Totenbeschau	10	2114	3114	BZBV B	80.000,00	88.598,50	8.598,50	80.000,00	89.202,10	9.202,10
<b>Summe</b>	<b>21/31 Erträge / Einzahlungen operative Gebarung</b>					<b>80.000,00</b>	<b>88.598,50</b>	<b>8.598,50</b>	<b>80.000,00</b>	<b>89.202,10</b>	<b>9.202,10</b>
1 728000	Entgelte für sonstige Leistungen	21	2225	3225	BZGD C	500,00	35,00	-465,00	500,00	35,00	-465,00
1 728200	Obduktionskosten	21	2225	3225	BZGD C	3.000,00	2.614,16	-385,84	3.000,00	2.936,87	-63,13
1 728210	Wasser	S 21	2225	3225	SDFM A	1.900,00	1.382,40	-517,60	1.900,00	1.382,40	-517,60
1 728300	Entgelte für Totenbeschau	21	2225	3225	BZBV B	90.000,00	87.661,33	-2.338,67	90.000,00	87.407,72	-2.592,28
<b>Summe</b>	<b>22/32 Aufwendungen / Auszahlungen operative Gebarung</b>					<b>95.400,00</b>	<b>91.692,89</b>	<b>-3.707,11</b>	<b>95.400,00</b>	<b>91.761,99</b>	<b>-3.638,01</b>
<b>SA0/SA1</b>	<b>(0) Nettoergebnis (21-22)/Saldo (1) Geldfluss aus der operativen Gebarung (31-32)</b>					<b>-15.400,00</b>	<b>-3.094,39</b>	<b>12.305,61</b>	<b>-15.400,00</b>	<b>-2.559,89</b>	<b>12.840,11</b>
<b>Summe</b>	<b>23 Entnahmen Haushaltsrücklagen</b>					<b>0,00</b>	<b>0,00</b>	<b>0,00</b>			
<b>Summe</b>	<b>23 Haushaltsrücklagen</b>					<b>0,00</b>	<b>0,00</b>	<b>0,00</b>			
<b>SA 00</b>	<b>Nettoergebnis nach Zuweisung und Entnahmen von Haushaltsrücklagen (SA0 +/- SU23)</b>					<b>-15.400,00</b>	<b>-3.094,39</b>	<b>12.305,61</b>			
<b>Investive Gebarung</b>											
<b>Summe</b>	<b>33 Einzahlungen investive Gebarung</b>								<b>0,00</b>	<b>0,00</b>	<b>0,00</b>
<b>Summe</b>	<b>34 Auszahlungen investive Gebarung</b>								<b>0,00</b>	<b>0,00</b>	<b>0,00</b>
<b>SA 2</b>	<b>Saldo (2) Geldfluss aus der investiven Gebarung (33 - 34)</b>								<b>0,00</b>	<b>0,00</b>	<b>0,00</b>
<b>SA 3</b>	<b>Saldo (3) Nettofinanzierungssaldo (Saldo 1 + Saldo 2)</b>								<b>-15.400,00</b>	<b>-2.559,89</b>	<b>12.840,11</b>
<b>Finanzierungstätigkeit</b>											
<b>Summe</b>	<b>35 Einzahlungen aus der Finanzierungstätigkeit</b>								<b>0,00</b>	<b>0,00</b>	<b>0,00</b>
<b>Summe</b>	<b>36 Auszahlungen aus der Finanzierungstätigkeit</b>								<b>0,00</b>	<b>0,00</b>	<b>0,00</b>

Detailnachweis 2022

1320	Gesundheitspolizei	D QS	MVAG	MVAG	AOB	R	VA 2022	RA 2022	Differenz 2022	VA 2022	RA 2022	Differenz 2022
Konto		S	VH/EH	FH			Ergebnishaushalt			Finanzierungshaushalt		
SA 4	Saldo (4) Geldfluss aus der Finanzierungstätigkeit (35 - 36)									0,00	0,00	0,00
SA 5	Saldo (5) Geldfluss aus der voranschlagswirksamen Gebarung (Saldo 3 + Saldo 4)									-15.400,00	-2.559,89	12.840,11

Detailnachweis 2022

1330	Veterinärpolizei	D QS	MVAG	MVAG	AOB R	VA 2022	RA 2022	Differenz 2022	VA 2022	RA 2022	Differenz 2022
Konto		S	VH/EH	FH		Ergebnishaushalt			Finanzierungshaushalt		
<b>Operative Gebarung</b>											
2 808100	Erlöse für Hundemarken	11	2116	3116	BZBÜ B	700,00	584,00	-116,00	700,00	584,00	-116,00
<b>Summe</b>	<b>21/31 Erträge / Einzahlungen operative Gebarung</b>					<b>700,00</b>	<b>584,00</b>	<b>-116,00</b>	<b>700,00</b>	<b>584,00</b>	<b>-116,00</b>
1 400000	Geringwertige Wirtschaftsgüter (GWG)	20	2221	3221	BZVD B	300,00	0,00	-300,00	300,00	0,00	-300,00
1 413100	Handelswaren	20	2221	3221	BZBÜ B	400,00	378,00	-22,00	400,00	378,00	-22,00
1 456000	Schreib-, Zeichen- und sonstige Büromittel	20	2221	3221	BZVD B	400,00	386,38	-13,62	400,00	386,38	-13,62
1 457000	Druckwerke	20	2221	3221	BZVD B	200,00	76,80	-123,20	200,00	76,80	-123,20
1 457100	Abonnements, Zeitschriften und andere Druckschriften	S 20	2221	3221	SDZE A	100,00	79,00	-21,00	100,00	79,00	-21,00
1 457200	Fotokopien	S 20	2221	3221	SDZE A	500,00	0,00	-500,00	500,00	0,00	-500,00
1 457205	Vergütung für Fotokopien (2.0132.808105.8)	D 20	2221	3221	SDZE A	100,00	0,00	-100,00	100,00	0,00	-100,00
1 458000	Mittel zur ärztlichen Betreuung und Gesundheitsvorsorge	20	2221	3221	BZVD B	300,00	0,00	-300,00	300,00	0,00	-300,00
1 510000	Geldbezüge der Vertragsbediensteten der Verwaltung	S 25	2211	3211	DIPE A	60.800,00	60.139,10	-660,90	60.800,00	60.139,10	-660,90
1 563000	Sonstige Aufwandsentschädigungen	S 25	2213	3213	DIPE A	100,00	147,00	47,00	100,00	147,00	47,00
1 565100	Überstundenvergütungen	S 25	2211	3211	DIPE A	1.000,00	389,93	-610,07	1.000,00	389,93	-610,07
1 567000	Belohnungen, Geldaushilfen und Leistungsprämien	S 25	2213	3213	DIPE A	200,00	0,00	-200,00	200,00	0,00	-200,00
1 569000	Sonstige Nebengebühren	S 25	2211	3211	DIPE A	500,00	356,40	-143,60	500,00	356,40	-143,60
1 569100	Fahrtkostenzuschüsse	S 25	2211	3211	DIPE A	900,00	397,20	-502,80	900,00	397,20	-502,80
1 580000	Dienstgeberbeiträge z. Ausgleichsfonds für Familienbeih	S 25	2212	3212	DIPE A	2.600,00	2.398,87	-201,13	2.600,00	2.398,87	-201,13
1 582000	Sonstige Dienstgeberbeiträge zur sozialen Sicherheit	S 25	2212	3212	DIPE A	13.400,00	13.037,64	-362,36	13.400,00	13.037,64	-362,36
1 582300	Dienstgeberbeiträge für betriebliche Mitarbeitervorsorg	S 25	2212	3212	DIPE A	1.000,00	915,35	-84,65	1.000,00	915,35	-84,65
1 590000	Freiwillige Sozialleistungen	S 25	2212	3212	DIPE A	2.000,00	1.956,48	-43,52	2.000,00	1.956,48	-43,52
1 592000	Dotierung von Rückstellungen für Jubiläumszuwendungen		2214		DIPE A	600,00	932,90	332,90			
1 593000	Dotierung von Rückstellungen für nicht konsumierte Urla		2214		DIPE A	0,00	1.310,98	1.310,98			
1 594000	Dotierung von sonstigen Personalarückstellungen		2214		DIPE A	0,00	2.241,22	2.241,22			
1 631000	Telekommunikationsdienste	S 20	2222	3222	DIIT A	1.000,00	975,71	-24,29	1.000,00	975,71	-24,29
1 680000	Planmäßige Abschreibung	30\$	2226		FDBU A	0,00	401,00	401,00			
1 700000	Miet- und Pachtaufwand	21	2223	3223	BZVD B	0,00	2.482,19	2.482,19	0,00	2.482,19	2.482,19
1 700500	Miete für Telekommunikationsanlagen	S 21	2223	3223	DIIT A	400,00	435,39	35,39	400,00	435,39	35,39
1 724200	Kilometergelder	S 21	2225	3225	DIPE A	800,00	238,48	-561,52	800,00	238,48	-561,52
1 724300	Reisekostenvergütungen und Reisezulagen	S 21	2225	3225	DIPE A	400,00	120,31	-279,69	400,00	120,31	-279,69
1 728600	Wäschereinigung - Fremdvergabe	S 21	2225	3225	SDZE A	100,00	0,00	-100,00	100,00	0,00	-100,00
<b>Summe</b>	<b>22/32 Aufwendungen / Auszahlungen operative Gebarung</b>					<b>88.100,00</b>	<b>89.796,33</b>	<b>1.696,33</b>	<b>87.500,00</b>	<b>84.910,23</b>	<b>-2.589,77</b>
<b>SA0/SA1</b>	<b>(0) Nettoergebnis (21-22)/Saldo (1) Geldfluss aus der operativen Gebarung (31-32)</b>					<b>-87.400,00</b>	<b>-89.212,33</b>	<b>-1.812,33</b>	<b>-86.800,00</b>	<b>-84.326,23</b>	<b>2.473,77</b>

## Detailnachweis 2022

1330	Veterinärpolizei	D QS	MVAG	MVAG	AOB R	VA 2022	RA 2022	Differenz 2022	VA 2022	RA 2022	Differenz 2022
Konto		S	VH/EH	FH		Ergebnishaushalt			Finanzierungshaushalt		
Summe	23 Entnahmen Haushaltsrücklagen					0,00	0,00	0,00			
Summe	23 Haushaltsrücklagen					0,00	0,00	0,00			
SA 00	Nettoergebnis nach Zuweisung und Entnahmen von Haushaltsrücklagen (SA0 +/- SU23)					-87.400,00	-89.212,33	-1.812,33			
Investive Gebarung											
Summe	33 Einzahlungen investive Gebarung								0,00	0,00	0,00
Summe	34 Auszahlungen investive Gebarung								0,00	0,00	0,00
SA 2	Saldo (2) Geldfluss aus der investiven Gebarung (33 - 34)								0,00	0,00	0,00
SA 3	Saldo (3) Nettofinanzierungssaldo (Saldo 1 + Saldo 2)								-86.800,00	-84.326,23	2.473,77
Finanzierungstätigkeit											
Summe	35 Einzahlungen aus der Finanzierungstätigkeit								0,00	0,00	0,00
Summe	36 Auszahlungen aus der Finanzierungstätigkeit								0,00	0,00	0,00
SA 4	Saldo (4) Geldfluss aus der Finanzierungstätigkeit (35 - 36)								0,00	0,00	0,00
SA 5	Saldo (5) Geldfluss aus der voranschlagswirksamen Gebarung (Saldo 3 + Saldo 4)								-86.800,00	-84.326,23	2.473,77

Detailnachweis 2022

1391	Fundservice	D QS	MVAG	MVAG	AOB R	VA 2022	RA 2022	Differenz 2022	VA 2022	RA 2022	Differenz 2022
Konto		S	VH/EH	FH		Ergebnishaushalt			Finanzierungshaushalt		
<b>Operative Gebarung</b>											
2 803000	Veräußerungen von techn. Anlagen, Fahrzeugen und Maschi	11	2116		SKKD A	0,00	2.997,00	2.997,00			
2 817000	Erträge aus der Auflösung von sonstigen Rückstellungen		2117		FDFI A	4.500,00	22.100,27	17.600,27			
2 860701	Kostenersatz gemäß Epidemiegesetz	13	2121	3121	DIPE A	0,00	1.895,38	1.895,38	0,00	1.895,38	1.895,38
<b>Summe</b>	<b>21/31 Erträge / Einzahlungen operative Gebarung</b>					<b>4.500,00</b>	<b>26.992,65</b>	<b>22.492,65</b>	<b>0,00</b>	<b>1.895,38</b>	<b>1.895,38</b>
1 400000	Geringwertige Wirtschaftsgüter (GWG)	20	2221	3221	BZBÜ B	300,00	90,73	-209,27	300,00	90,73	-209,27
1 456000	Schreib-, Zeichen- und sonstige Büromittel	20	2221	3221	BZBÜ B	200,00	200,00	0,00	200,00	200,00	0,00
1 457000	Druckwerke	20	2221	3221	BZBÜ B	100,00	0,00	-100,00	100,00	0,00	-100,00
1 459000	Sonstige Verbrauchsgüter	20	2221	3221	BZBÜ B	200,00	99,58	-100,42	200,00	99,58	-100,42
1 500000	Geldbezüge der Beamten der Verwaltung	S 25	2211	3211	DIPE A	0,00	3.235,97	3.235,97	0,00	3.235,97	3.235,97
1 510000	Geldbezüge der Vertragsbediensteten der Verwaltung	S 25	2211	3211	DIPE A	63.500,00	68.552,09	5.052,09	63.500,00	68.552,09	5.052,09
1 522000	Geldbezüge der nicht ganzjährig beschäftigten Angestell	S 25	2211	3211	DIPE A	2.400,00	1.199,90	-1.200,10	2.400,00	1.199,90	-1.200,10
1 563000	Sonstige Aufwandsentschädigungen	S 25	2213	3213	DIPE A	100,00	163,05	63,05	100,00	163,05	63,05
1 565100	Überstundenvergütungen	S 25	2211	3211	DIPE A	0,00	44,96	44,96	0,00	44,96	44,96
1 565200	Journaldienstzulagen und Bereitschaftsentschädigungen	S 25	2211	3211	DIPE A	300,00	841,76	541,76	300,00	841,76	541,76
1 566000	Zuwendungen aus Anlass von Dienstjubiläen	S 25	2212	3212	DIPE A	3.200,00	3.116,48	-83,52	3.200,00	3.116,48	-83,52
1 567000	Belohnungen, Geldaushilfen und Leistungsprämien	S 25	2213	3213	DIPE A	200,00	0,00	-200,00	200,00	0,00	-200,00
1 569000	Sonstige Nebengebühren	S 25	2211	3211	DIPE A	800,00	775,02	-24,98	800,00	775,02	-24,98
1 569100	Fahrtkostenzuschüsse	S 25	2211	3211	DIPE A	400,00	255,84	-144,16	400,00	255,84	-144,16
1 580000	Dienstgeberbeiträge z. Ausgleichsfonds für Familienbeih	S 25	2212	3212	DIPE A	1.800,00	2.040,21	240,21	1.800,00	2.040,21	240,21
1 582000	Sonstige Dienstgeberbeiträge zur sozialen Sicherheit	S 25	2212	3212	DIPE A	14.800,00	15.762,02	962,02	14.800,00	15.762,02	962,02
1 582300	Dienstgeberbeiträge für betriebliche Mitarbeitervorsorg	S 25	2212	3212	DIPE A	600,00	627,48	27,48	600,00	627,48	27,48
1 590000	Freiwillige Sozialleistungen	S 25	2212	3212	DIPE A	1.000,00	880,44	-119,56	1.000,00	880,44	-119,56
1 591000	Dotierung von Rückstellungen für Abfertigungen		2214		DIPE A	300,00	941,60	641,60			
1 631000	Telekommunikationsdienste	S 20	2222	3222	DIIT A	200,00	69,93	-130,07	200,00	69,93	-130,07
1 680000	Planmäßige Abschreibung	30\$	2226		FDBU A	600,00	3.950,02	3.350,02			
1 700500	Miete für Telekommunikationsanlagen	S 21	2223	3223	DIIT A	200,00	145,14	-54,86	200,00	145,14	-54,86
1 729105	Vergütung f. Leistungen v. Werkst. Bet. (2.8201.810305.5)	D 21	2225	3225	BZBÜ B	1.000,00	0,00	-1.000,00	1.000,00	0,00	-1.000,00
1 729135	Vergütung f. Leistungen v. Werkst. Bet. (2.8201.810305.5)	D 21	2225	3225	SDFM A	600,00	305,50	-294,50	600,00	305,50	-294,50
<b>Summe</b>	<b>22/32 Aufwendungen / Auszahlungen operative Gebarung</b>					<b>92.800,00</b>	<b>103.297,72</b>	<b>10.497,72</b>	<b>91.900,00</b>	<b>98.406,10</b>	<b>6.506,10</b>
<b>SA0/SA1</b>	<b>(0) Nettoergebnis (21-22)/Saldo (1) Geldfluss aus der operativen Gebarung (31-32)</b>					<b>-88.300,00</b>	<b>-76.305,07</b>	<b>11.994,93</b>	<b>-91.900,00</b>	<b>-96.510,72</b>	<b>-4.610,72</b>
<b>Summe</b>	<b>23 Entnahmen Haushaltsrücklagen</b>					<b>0,00</b>	<b>0,00</b>	<b>0,00</b>			

Detailnachweis 2022

1391	Fundservice	D QS	MVAG	MVAG	AOB R	VA 2022	RA 2022	Differenz 2022	VA 2022	RA 2022	Differenz 2022
Konto		S	VH/EH	FH		Ergebnishaushalt			Finanzierungshaushalt		
<b>Summe</b>	<b>23 Haushaltsrücklagen</b>					0,00	0,00	0,00			
<b>SA 00</b>	<b>Nettoergebnis nach Zuweisung und Entnahmen von Haushaltsrücklagen (SA0 +/- SU23)</b>					-88.300,00	-76.305,07	11.994,93			
<b>Investive Gebarung</b>											
2 803000	Veräußerungen von techn. Anlagen, Fahrzeugen und Maschi	11		3314	SKKD A				0,00	2.997,00	2.997,00
<b>Summe</b>	<b>33 Einzahlungen investive Gebarung</b>								<b>0,00</b>	<b>2.997,00</b>	<b>2.997,00</b>
1 070500	Amts- u.Betriebsausstattung (Personalcomputer - Softw.)	S 30	1010	3411	DIIT A				0,00	2.853,02	2.853,02
<b>Summe</b>	<b>34 Auszahlungen investive Gebarung</b>								<b>0,00</b>	<b>2.853,02</b>	<b>2.853,02</b>
<b>SA 2</b>	<b>Saldo (2) Geldfluss aus der investiven Gebarung (33 - 34)</b>								<b>0,00</b>	<b>143,98</b>	<b>143,98</b>
<b>SA 3</b>	<b>Saldo (3) Nettofinanzierungssaldo (Saldo 1 + Saldo 2)</b>								<b>-91.900,00</b>	<b>-96.366,74</b>	<b>-4.466,74</b>
<b>Finanzierungstätigkeit</b>											
<b>Summe</b>	<b>35 Einzahlungen aus der Finanzierungstätigkeit</b>								<b>0,00</b>	<b>0,00</b>	<b>0,00</b>
<b>Summe</b>	<b>36 Auszahlungen aus der Finanzierungstätigkeit</b>								<b>0,00</b>	<b>0,00</b>	<b>0,00</b>
<b>SA 4</b>	<b>Saldo (4) Geldfluss aus der Finanzierungstätigkeit (35 - 36)</b>								<b>0,00</b>	<b>0,00</b>	<b>0,00</b>
<b>SA 5</b>	<b>Saldo (5) Geldfluss aus der voranschlagswirksamen Gebarung (Saldo 3 + Saldo 4)</b>								<b>-91.900,00</b>	<b>-96.366,74</b>	<b>-4.466,74</b>



Detailnachweis 2022

1630	Freiwillige Feuerwehr	D QS	MVAG	MVAG	AOB R	VA 2022	RA 2022	Differenz 2022	VA 2022	RA 2022	Differenz 2022
Konto		S	VH/EH	FH		Ergebnishaushalt			Finanzierungshaushalt		
<b>Operative Gebarung</b>											
6 801000	Veräußerungen von Grundstücken und Grundstückseinrichtu	11	2116		DILV A	0,00	24.904,56	24.904,56			
6 803000	Veräußerungen von techn. Anlagen, Fahrzeugen und Maschi	11	2116		BZFW B	5.000,00	27.114,00	22.114,00			
2 808000	Veräußerungen von Waren	11	2116	3116	BZFW B	100,00	0,00	-100,00	100,00	0,00	-100,00
2 810100	Leistungserlöse von Dienststellen und Betrieben	10	2114	3114	BZFW B	20.000,00	28.549,12	8.549,12	20.000,00	28.549,12	8.549,12
2 810200	Leistungserlöse von Dritten	10	2114	3114	BZFW B	470.000,00	532.144,05	62.144,05	470.000,00	529.697,91	59.697,91
2 811100	Antennenmiete	10	2115	3115	BZFW B	5.000,00	4.986,96	-13,04	5.000,00	4.986,96	-13,04
2 812000	Gebühren für sonstige Leistungen	10	2114	3114	BZFW B	8.500,00	17.406,44	8.906,44	8.500,00	16.003,44	7.503,44
2 813000	Erträge a.d.Aufl.v.Investitionszuschüssen (Kapitaltrans		2127		FDFI A	78.500,00	102.270,37	23.770,37			
2 816000	Kostenbeiträge (Kostensätze) für sonstige Leistungen	10	2114	3114	BZFW B	6.500,00	5.511,60	-988,40	6.500,00	5.511,60	-988,40
2 816100	Ersätze für Arbotsunterlagen	10	2114	3114	BZFW B	100,00	0,00	-100,00	100,00	0,00	-100,00
2 816110	Fernsprechgebühren	10	2114	3114	DIIT A	200,00	0,00	-200,00	200,00	243,84	43,84
2 816300	Mahngebühren	10	2114	3114	BZFW B	100,00	35,00	-65,00	100,00	35,00	-65,00
2 817000	Erträge aus der Auflösung von sonstigen Rückstellungen		2117		FDFI A	0,00	7.420,77	7.420,77			
2 823100	Zinsen - OKO	14	2131	3131	BZFW B	100,00	19,33	-80,67	100,00	19,33	-80,67
2 823200	Zinsen aus Exekutionen	14	2131	3131	BZFW B	100,00	0,00	-100,00	100,00	0,00	-100,00
2 828000	Rückersätze von Aufwendungen	11	2116	3116	BZFW B	0,00	160,82	160,82	0,00	802,28	802,28
2 828100	Rückersätze von Ausgaben - Versicherungsprämien	11	2116	3116	FDFI A	0,00	483,88	483,88	0,00	483,88	483,88
2 829100	Schadensvergütungen	11	2116	3116	SDFM A	0,00	471,09	471,09	0,00	471,09	471,09
2 860701	Kostenersatz gemäß Epidemiegesetz	13	2121	3121	DIPE A	0,00	6.319,19	6.319,19	0,00	6.319,19	6.319,19
<b>Summe</b>	<b>21/31 Erträge / Einzahlungen operative Gebarung</b>					<b>594.200,00</b>	<b>757.797,18</b>	<b>163.597,18</b>	<b>510.700,00</b>	<b>593.123,64</b>	<b>82.423,64</b>
1 400000	Geringwertige Wirtschaftsgüter (GWG)	D 20	2221	3221	BZFW B	4.500,00	4.945,20	445,20	4.500,00	4.738,46	238,46
1 400100	Dienstbekleidung	D 20	2221	3221	BZFW B	13.000,00	26.506,12	13.506,12	13.000,00	26.506,12	13.506,12
1 400200	Geringwertige Wirtschaftsgüter des Anlagevermögens	D 20	2221	3221	SDFM A	100,00	0,00	-100,00	100,00	0,00	-100,00
1 400500	Ersatzbeschaffung Telefaxgeräte und Mobiltelefone	S 20	2221	3221	DIIT A	0,00	2.964,00	2.964,00	0,00	0,00	0,00
5 400600	Geringwertige Wirtschaftsgüter (Büroeinrichtung)	D 20	2221	3221	SDZE A	0,00	680,54	680,54	0,00	680,54	680,54
1 430000	Lebensmittel	D 20	2221	3221	BZFW B	400,00	0,00	-400,00	400,00	0,00	-400,00
1 451000	Brennstoffe	D 20	2221	3221	BZFW B	3.000,00	252,01	-2.747,99	3.000,00	220,81	-2.779,19
1 452000	Treibstoffe	S 20	2221	3221	SDKD A	25.000,00	58.956,38	33.956,38	25.000,00	40.769,68	15.769,68
1 453000	Schmier- und Schleifmittel	D 20	2221	3221	BZFW B	5.000,00	3.301,43	-1.698,57	5.000,00	3.355,55	-1.644,45
1 454000	Reinigungsmittel	S 20	2221	3221	SDZE A	4.000,00	2.223,10	-1.776,90	4.000,00	2.223,10	-1.776,90
1 455000	Chemische und sonstige artverwandte Mittel	D 20	2221	3221	BZFW B	2.400,00	3.205,40	805,40	2.400,00	3.205,40	805,40
1 455100	Löschmittel	D 20	2221	3221	BZFW B	1.400,00	0,00	-1.400,00	1.400,00	0,00	-1.400,00
1 456000	Schreib-, Zeichen- und sonstige Büromittel	D 20	2221	3221	BZFW B	3.000,00	2.752,58	-247,42	3.000,00	2.752,58	-247,42
1 457000	Druckwerke	D 20	2221	3221	BZFW B	400,00	170,34	-229,66	400,00	170,34	-229,66
1 457100	Abonnements, Zeitschriften und andere Druckschriften	S 20	2221	3221	SDZE A	2.000,00	252,56	-1.747,44	2.000,00	252,56	-1.747,44

Detailnachweis 2022

1630	Freiwillige Feuerwehr	D QS	MVAG	MVAG	AOB R	VA 2022	RA 2022	Differenz 2022	VA 2022	RA 2022	Differenz 2022
Konto		S	VH/EH	FH		Ergebnishaushalt			Finanzierungshaushalt		
1 457200	Fotokopien	S 20	2221	3221	SDZE A	1.000,00	0,00	-1.000,00	1.000,00	0,00	-1.000,00
1 457205	Vergütung für Fotokopien (2.0132.808105.8)	D 20	2221	3221	SDZE A	1.000,00	1.082,91	82,91	1.000,00	1.082,91	82,91
1 458000	Mittel zur ärztlichen Betreuung und Gesundheitsvorsorge	D 20	2221	3221	BZFW B	600,00	180,24	-419,76	600,00	180,24	-419,76
1 459000	Sonstige Verbrauchsgüter	D 20	2221	3221	SDFM A	100,00	2,49	-97,51	100,00	2,49	-97,51
1 459100	Sonst. Verbrauchsgüter f. Büro und laufenden Betrieb	D 20	2221	3221	BZFW B	2.200,00	5.695,91	3.495,91	2.200,00	5.721,16	3.521,16
1 500000	Geldbezüge der Beamten der Verwaltung	S 25	2211	3211	DIPE A	161.700,00	160.898,40	-801,60	161.700,00	160.898,40	-801,60
1 510000	Geldbezüge der Vertragsbediensteten der Verwaltung	S 25	2211	3211	DIPE A	231.300,00	228.562,70	-2.737,30	231.300,00	228.562,70	-2.737,30
1 511000	Geldbezüge d. Vertragsbediensteten in handw. Verwendung	S 25	2211	3211	DIPE A	188.000,00	187.924,90	-75,10	188.000,00	187.924,90	-75,10
1 522000	Geldbezüge der nicht ganzjährig beschäftigten Angestell	S 25	2211	3211	DIPE A	0,00	2.099,90	2.099,90	0,00	2.099,90	2.099,90
1 523000	Geldbezüge der nicht ganzjährig beschäftigten Arbeiter	S 25	2211	3211	DIPE A	2.700,00	0,00	-2.700,00	2.700,00	0,00	-2.700,00
1 563000	Sonstige Aufwandsentschädigungen	S 25	2213	3213	DIPE A	2.400,00	4.179,60	1.779,60	2.400,00	4.179,60	1.779,60
1 565100	Überstundenvergütungen	S 25	2211	3211	DIPE A	0,00	617,25	617,25	0,00	617,25	617,25
1 565200	Journaldienstzulagen und Bereitschaftsentschädigungen	S 25	2211	3211	DIPE A	51.000,00	61.607,04	10.607,04	51.000,00	61.607,04	10.607,04
1 567000	Belohnungen, Geldaushilfen und Leistungsprämien	S 25	2213	3213	DIPE A	1.500,00	0,00	-1.500,00	1.500,00	0,00	-1.500,00
1 569000	Sonstige Nebengebühren	S 25	2211	3211	DIPE A	36.000,00	33.987,60	-2.012,40	36.000,00	33.987,60	-2.012,40
1 569100	Fahrtkostenzuschüsse	S 25	2211	3211	DIPE A	1.600,00	802,20	-797,80	1.600,00	802,20	-797,80
1 580000	Dienstgeberbeiträge z. Ausgleichsfonds für Familienbeih	S 25	2212	3212	DIPE A	19.600,00	19.583,76	-16,24	19.600,00	19.583,76	-16,24
1 582000	Sonstige Dienstgeberbeiträge zur sozialen Sicherheit	S 25	2212	3212	DIPE A	113.200,00	114.324,01	1.124,01	113.200,00	114.324,01	1.124,01
1 582300	Dienstgeberbeiträge für betriebliche Mitarbeitervorsorg	S 25	2212	3212	DIPE A	3.300,00	3.263,07	-36,93	3.300,00	3.263,07	-36,93
1 590000	Freiwillige Sozialleistungen	S 25	2212	3212	DIPE A	7.700,00	8.804,16	1.104,16	7.700,00	8.804,16	1.104,16
1 591000	Dotierung von Rückstellungen für Abfertigungen		2214		DIPE A	3.500,00	2.060,80	-1.439,20			
1 592000	Dotierung von Rückstellungen für Jubiläumswendungen		2214		DIPE A	4.400,00	1.734,64	-2.665,36			
1 593000	Dotierung von Rückstellungen für nicht konsumierte Urla		2214		DIPE A	0,00	1.718,61	1.718,61			
1 594000	Dotierung von sonstigen Personalrückstellungen		2214		DIPE A	0,00	7.848,26	7.848,26			
1 600100	Strom	S 20	2222	3222	SDFM A	39.100,00	31.673,29	-7.426,71	39.100,00	31.673,29	-7.426,71
1 600200	Gas	S 20	2222	3222	SDFM A	3.600,00	11.764,85	8.164,85	3.600,00	11.764,85	8.164,85
1 600300	Wärme	S 20	2222	3222	SDFM A	42.300,00	40.169,91	-2.130,09	42.300,00	40.169,91	-2.130,09
1 610100	Instandhaltung von Grund und Boden (USZ II)	D 21	2224	3224	SDFM A	100,00	0,00	-100,00	100,00	0,00	-100,00
1 610105	Vergüt.Instandh.Grund u.Boden d.Stg.(2.8601.810105.0)	D 21	2224	3224	SDFM A	400,00	295,37	-104,63	400,00	295,37	-104,63
1 610205	Vergüt.Instandh.Grund u.Boden d.Stm.(2.6171.810105.6)	D 21	2224	3224	SDFM A	0,00	194,45	194,45	0,00	194,45	194,45
1 614000	Instandhaltung von Gebäuden und Bauten	D 21	2224	3224	BZFW B	16.000,00	16.206,29	206,29	16.000,00	14.905,91	-1.094,09
5 614000	Instandhaltung von Gebäuden und Bauten		21	2224	SDHB E	40.000,00	0,00	-40.000,00	40.000,00	0,00	-40.000,00
1 614100	Instandhaltung von Gebäuden (USZ III)	D 21	2224	3224	SDFM A	1.000,00	4.935,58	3.935,58	1.000,00	2.568,14	1.568,14
1 614105	Vergüt.f.Instandhaltung v.Gebäuden (2.8201.810305.5)	D 21	2224	3224	SDFM A	100,00	463,76	363,76	100,00	463,76	363,76
1 614305	Verg.f.Inst.v.Geb.-Haustechniker (2.0290.810305.6)	D 21	2224	3224	SDFM A	500,00	206,39	-293,61	500,00	206,39	-293,61
1 616000	Instandhaltung von Maschinen und maschinellen Anlagen	D 21	2224	3224	BZFW B	1.500,00	550,91	-949,09	1.500,00	550,91	-949,09
1 617000	Instandhaltung von Fahrzeugen	D 21	2224	3224	BZFW B	46.000,00	57.448,09	11.448,09	46.000,00	57.306,01	11.306,01
1 618100	Instandhaltung der sonstigen Betriebsausstattung	D 21	2224	3224	BZFW B	5.000,00	1.768,28	-3.231,72	5.000,00	1.934,89	-3.065,11

Detailnachweis 2022

1630	Freiwillige Feuerwehr	D QS	MVAG	MVAG	AOB R	VA 2022	RA 2022	Differenz 2022	VA 2022	RA 2022	Differenz 2022
Konto		S	VH/EH	EH		Ergebnishaushalt			Finanzierungshaushalt		
1 619000	Instandhaltung von Sonderanlagen	D 21	2224	3224	BZFW B	32.000,00	37.900,37	5.900,37	32.000,00	40.416,58	8.416,58
1 619100	Instandhaltung von Sonderanlagen (USZ III)	D 21	2224	3224	SDFM A	500,00	0,00	-500,00	500,00	0,00	-500,00
1 621000	Sonstige Transporte	D 20	2222	3222	BZFW B	500,00	0,00	-500,00	500,00	0,00	-500,00
1 631000	Telekommunikationsdienste	S 20	2222	3222	DIIT A	17.200,00	9.501,79	-7.698,21	17.200,00	8.903,20	-8.296,80
1 640100	Rechts- und Beratungsaufwand	S 20	2222	3222	DIZR A	0,00	1.652,42	1.652,42	0,00	1.652,42	1.652,42
1 670200	Allgemeine Versicherungen	S 20	2222	3222	FDFI A	600,00	483,96	-116,04	600,00	483,96	-116,04
1 670300	Kraftfahrzeugversicherungen	S 20	2222	3222	SDKD A	6.500,00	6.501,90	1,90	6.500,00	6.501,90	1,90
1 670400	Gebäudeversicherungen	S 20	2222	3222	SDFM A	6.200,00	6.166,13	-33,87	6.200,00	7.621,82	1.421,82
1 680000	Planmäßige Abschreibung		30\$ 2226		FDBU A	185.900,00	226.142,32	40.242,32			
1 683000	Verluste a.d.Abgang von Sachanlagen und imm.Vermögenswe		22\$ 2226		FDBU A	0,00	9.575,68	9.575,68			
1 700000	Miet- und Pachtaufwand	D 21	2223	3223	BZFW B	100,00	0,00	-100,00	100,00	0,00	-100,00
1 700100	Anerkennungszinse	D 21	2223	3223	BZFW B	100,00	0,00	-100,00	100,00	0,00	-100,00
1 700500	Miete für Telekommunikationsanlagen	S 21	2223	3223	DIIT A	9.800,00	725,65	-9.074,35	9.800,00	725,65	-9.074,35
1 710000	Öffentliche Abgaben, ohne Gebühren gemäß FAG	D 21	2225	3225	BZFW B	400,00	369,86	-30,14	400,00	369,86	-30,14
1 711000	Geb.f.d.Benützung v.Gemeindeeinr.u.-anlagen gem.FAG	D 21	2225	3225	BZFW B	4.400,00	4.699,44	299,44	4.400,00	4.699,44	299,44
1 725105	Vergütung für Bibliothekerfordernisse (2.0132.810105.4	D 21	2225	3225	BZFW B	500,00	0,00	-500,00	500,00	0,00	-500,00
1 726000	Mitgliedsbeiträge an Institutionen	D 21	2225	3225	BZFW B	300,00	285,10	-14,90	300,00	285,10	-14,90
1 728000	Entgelte für sonstige Leistungen	D 21	2225	3225	BZFW B	30.000,00	26.289,53	-3.710,47	30.000,00	26.781,01	-3.218,99
5 728000	Entgelte für sonstige Leistungen		21 2225	3225	DILV A	0,00	1.308,98	1.308,98	0,00	1.308,98	1.308,98
1 728100	Entgelte für sonstige Leistungen	D 21	2225	3225	SDFM A	200,00	0,00	-200,00	200,00	0,00	-200,00
1 728130	Fremdreinigung	S 21	2225	3225	SDFM A	1.600,00	0,00	-1.600,00	1.600,00	0,00	-1.600,00
1 728140	Kanalbenützungsgebühren	S 21	2225	3225	SDFM A	16.600,00	16.950,79	350,79	16.600,00	16.950,79	350,79
1 728190	Energiebuchhaltung/Zählmiete Photovoltaik	S 21	2225	3225	SDFM A	200,00	76,72	-123,28	200,00	76,72	-123,28
1 728210	Wasser	S 21	2225	3225	SDFM A	2.900,00	2.103,25	-796,75	2.900,00	2.103,25	-796,75
1 728405	Vergüt.f.Reinigung (2.0123.810305.9)	D 21	2225	3225	SDFM A	65.000,00	64.809,98	-190,02	65.000,00	64.809,98	-190,02
1 728600	Wäschereinigung - Fremdvergabe	S 21	2225	3225	SDZE A	2.500,00	2.788,43	288,43	2.500,00	2.730,29	230,29
1 729105	Vergüt.Serviceleistungen Stadtgärtn. (2.8601.810105.0)	D 21	2225	3225	BZFW B	0,00	96,00	96,00	0,00	96,00	96,00
1 729135	Vergütung f. Leistungen v. Werkst.Bet.(2.8201.810305.5)	D 21	2225	3225	BZFW B	4.000,00	5.342,61	1.342,61	4.000,00	5.342,61	1.342,61
1 729200	Teilnahme an Schulungen	D 21	2225	3225	BZFW B	3.000,00	1.814,40	-1.185,60	3.000,00	1.814,40	-1.185,60
1 729205	Vergütung für Winterdienst USZ III (2.8140.816105.3)	D 21	2225	3225	SDFM A	1.000,00	1.165,46	165,46	1.000,00	1.165,46	165,46
1 729405	Vergütung Kosten KFZ-Werkstätte (2.8212.810205.4)	D 21	2225	3225	BZFW B	2.700,00	15.918,00	13.218,00	2.700,00	15.918,00	13.218,00
1 729505	Vergütung Kosten ZBG-ZE (2.8200.810205.9)	D 21	2225	3225	BZFW B	3.100,00	0,00	-3.100,00	3.100,00	0,00	-3.100,00
1 757100	Zuwendungen an die Kameradschaftskasse		24 2234	3234	FDFI A	650.000,00	707.742,39	57.742,39	650.000,00	671.099,85	21.099,85
<b>Summe</b>	<b>22/32 Aufwendungen / Auszahlungen operative Gebarung</b>					<b>2.140.400,00</b>	<b>2.269.276,44</b>	<b>128.876,44</b>	<b>1.946.600,00</b>	<b>1.962.407,68</b>	<b>15.807,68</b>
<b>SA0/SA1</b>	<b>(0) Nettoergebnis (21-22)/Saldo (1) Geldfluss aus der operativen Gebarung (31-32)</b>					<b>-1.546.200,00</b>	<b>-1.511.479,26</b>	<b>34.720,74</b>	<b>-1.435.900,00</b>	<b>-1.369.284,04</b>	<b>66.615,96</b>

Detailnachweis 2022

1630	Freiwillige Feuerwehr	D QS	M/VAG	M/VAG	AOB R	VA 2022	RA 2022	Differenz 2022	VA 2022	RA 2022	Differenz 2022
Konto		S	VH/EH	FH		Ergebnishaushalt			Finanzierungshaushalt		
6 894402	Rücklagenentnahme (Zweckrücklage)		2301		FDFI A	0,00	130.000,00	130.000,00			
6 895102	Rücklagenentnahme (Allgemeine Ausgleichsrücklage)		2301		FDFI A	40.000,00	4.899,32	-35.100,68			
<b>Summe</b>	<b>23 Entnahmen Haushaltsrücklagen</b>					<b>40.000,00</b>	<b>134.899,32</b>	<b>94.899,32</b>			
<b>Summe</b>	<b>23 Haushaltsrücklagen</b>					<b>40.000,00</b>	<b>134.899,32</b>	<b>94.899,32</b>			
<b>SA 00</b>	<b>Nettoergebnis nach Zuweisung und Entnahmen von Haushaltsrücklagen (SA0 +/- SU23)</b>					<b>-1.506.200,00</b>	<b>-1.376.579,94</b>	<b>129.620,06</b>			
<b>Investive Gebarung</b>											
6 301101	KTZ von Ländern, Landesfonds und Landeskammern (BZ)	17	1311	3331	FDFI A		235.000,00	235.000,00			0,00
6 301901	Kapitaltransferzahlungen von Landesfonds (LFK)	17	1311	3331	BZFW B		75.000,00	75.000,00			0,00
6 307000	Kapitaltransfers v.priv.Haushalten u.Org.o.Erwerbszweck	17	1313	3334	BZFW B		0,00	63.089,37			63.089,37
6 801000	Veräußerungen von Grundstücken und Grundstückseinrichtu	11		3312	DILV A		0,00	24.904,56			24.904,56
6 803000	Veräußerungen von techn. Anlagen, Fahrzeugen und Maschi	11		3314	BZFW B		5.000,00	27.114,00			22.114,00
6 877000	Kapitaltransferz. von priv. Organismen ohne Erwerbszweck	17	1313	3334	BZFW B		35.000,00	0,00			-35.000,00
<b>Summe</b>	<b>33 Einzahlungen investive Gebarung</b>						<b>350.000,00</b>	<b>425.107,93</b>			<b>75.107,93</b>
5 010000	Gebäude und Bauten	D 30	1022	3413	SDHB E		0,00	185.837,73			185.837,73
1 010105	Vergütung für Gebäude und Bauten StrM. (2.6171.810105.6)	D 30	1022	3413	SDHB E		0,00	7.918,31			7.918,31
1 010150	Photovoltaik-Anlagen aus Contracting		30	1022	SDFM E		0,00	15.551,20			15.551,20
1 030100	Werkzeuge und Arbeitsbehelfe	D 30	1025	3414	BZFW B		600,00	0,00			-600,00
5 040000	Fahrzeuge	D 30	1025	3414	BZFW B		350.000,00	201.090,00			-148.910,00
1 042000	Amts-, Betriebs- und Geschäftsausstattung	D 30	1026	3415	BZFW B		4.500,00	25.663,44			21.163,44
1 042200	Schlauchmaterial	D 30	1026	3415	BZFW B		1.000,00	0,00			-1.000,00
1 050100	Änderungen Telekommunikationsanlagen	S 30	1024	3412	DIIT A		8.000,00	0,00			-8.000,00
1 061105	Verg.im Bau bef. Gebäude und Bauten StrM (2.6171.810105)	D 30	1028	3413	SDHB E		0,00	-7.918,31			-7.918,31
5 280000	Geleistete Anzahlungen für Anlagen	D	1028	3425	BZFW B		0,00	171.090,00			171.090,00
<b>Summe</b>	<b>34 Auszahlungen investive Gebarung</b>						<b>364.100,00</b>	<b>599.232,37</b>			<b>235.132,37</b>
<b>SA 2</b>	<b>Saldo (2) Geldfluss aus der investiven Gebarung (33 - 34)</b>						<b>-14.100,00</b>	<b>-174.124,44</b>			<b>-160.024,44</b>
<b>SA 3</b>	<b>Saldo (3) Nettofinanzierungssaldo (Saldo 1 + Saldo 2)</b>						<b>-1.450.000,00</b>	<b>-1.543.408,48</b>			<b>-93.408,48</b>

Detailnachweis 2022

1630	Freiwillige Feuerwehr	D QS	MVAG	MVAG	AOB R	VA 2022	RA 2022	Differenz 2022	VA 2022	RA 2022	Differenz 2022	
Konto		S	VH/EH	FH		Ergebnishaushalt			Finanzierungshaushalt			
<b>Finanzierungstätigkeit</b>												
<b>Summe</b>	<b>35</b>	<b>Einzahlungen aus der Finanzierungstätigkeit</b>								<b>0,00</b>	<b>0,00</b>	<b>0,00</b>
1 346100	Darlehensstilgungen an Kreditinstitute	S	1411	3614	FDFI A				4.800,00	4.807,46	7,46	
<b>Summe</b>	<b>36</b>	<b>Auszahlungen aus der Finanzierungstätigkeit</b>								<b>4.800,00</b>	<b>4.807,46</b>	<b>7,46</b>
<b>SA 4</b>	<b>Saldo (4) Geldfluss aus der Finanzierungstätigkeit (35 - 36)</b>								<b>-4.800,00</b>	<b>-4.807,46</b>	<b>-7,46</b>	
<b>SA 5</b>	<b>Saldo (5) Geldfluss aus der voranschlagswirksamen Gebarung (Saldo 3 + Saldo 4)</b>								<b>-1.454.800,00</b>	<b>-1.548.215,94</b>	<b>-93.415,94</b>	

Detailnachweis 2022

1640	Förderung der Brandbekämpfung und Brandverhütung	D QS	MVAG	MVAG	AOB R	VA 2022	RA 2022	Differenz 2022	VA 2022	RA 2022	Differenz 2022
Konto		S	VH/EH	FH		Ergebnishaushalt			Finanzierungshaushalt		
<b>Operative Gebarung</b>											
1 757100	Subvention für Betriebsfeuerwehr Fritsch	D 24	2234	3234	BZFW B	2.200,00	2.200,00	0,00	2.200,00	2.200,00	0,00
<b>Summe</b>	<b>22/32 Aufwendungen / Auszahlungen operative Gebarung</b>					<b>2.200,00</b>	<b>2.200,00</b>	<b>0,00</b>	<b>2.200,00</b>	<b>2.200,00</b>	<b>0,00</b>
SA0/SA1	(0) Nettoergebnis (21-22)/Saldo (1) Geldfluss aus der operativen Gebarung (31-32)					-2.200,00	-2.200,00	0,00	-2.200,00	-2.200,00	0,00
<b>Summe</b>	<b>23 Entnahmen Haushaltsrücklagen</b>					<b>0,00</b>	<b>0,00</b>	<b>0,00</b>			
<b>Summe</b>	<b>23 Haushaltsrücklagen</b>					<b>0,00</b>	<b>0,00</b>	<b>0,00</b>			
SA 00	Nettoergebnis nach Zuweisung und Entnahmen von Haushaltsrücklagen (SA0 +/- SU23)					-2.200,00	-2.200,00	0,00			
<b>Investive Gebarung</b>											
<b>Summe</b>	<b>33 Einzahlungen investive Gebarung</b>								0,00	0,00	0,00
<b>Summe</b>	<b>34 Auszahlungen investive Gebarung</b>								0,00	0,00	0,00
SA 2	Saldo (2) Geldfluss aus der investiven Gebarung (33 - 34)								0,00	0,00	0,00
SA 3	Saldo (3) Nettofinanzierungssaldo (Saldo 1 + Saldo 2)								-2.200,00	-2.200,00	0,00
<b>Finanzierungstätigkeit</b>											
<b>Summe</b>	<b>35 Einzahlungen aus der Finanzierungstätigkeit</b>								0,00	0,00	0,00
<b>Summe</b>	<b>36 Auszahlungen aus der Finanzierungstätigkeit</b>								0,00	0,00	0,00
SA 4	Saldo (4) Geldfluss aus der Finanzierungstätigkeit (35 - 36)								0,00	0,00	0,00
SA 5	Saldo (5) Geldfluss aus der voranschlagswirksamen Gebarung (Saldo 3 + Saldo 4)								-2.200,00	-2.200,00	0,00

Detailnachweis 2022

1691 Konto	Hauptfeuerwache	D QS S	MVAG VH/EH	MVAG FH	AOB R	VA 2022 Ergebnishaushalt	RA 2022	Differenz 2022	VA 2022 Finanzierungshaushalt	RA 2022	Differenz 2022
<b>Operative Gebarung</b>											
2 813000	Erträge a.d.Aufl.v.Investitionszuschüssen (Kapitaltrans		2127		FDFI A	16.000,00	15.962,00	-38,00			
<b>Summe</b>	<b>21/31 Erträge / Einzahlungen operative Gebarung</b>					<b>16.000,00</b>	<b>15.962,00</b>	<b>-38,00</b>	<b>0,00</b>	<b>0,00</b>	<b>0,00</b>
1 680000	Planmäßige Abschreibung		30\$ 2226		FDBU A	60.300,00	60.281,00	-19,00			
<b>Summe</b>	<b>22/32 Aufwendungen / Auszahlungen operative Gebarung</b>					<b>60.300,00</b>	<b>60.281,00</b>	<b>-19,00</b>	<b>0,00</b>	<b>0,00</b>	<b>0,00</b>
<b>SA0/SA1</b>	<b>(0) Nettoergebnis (21-22)/Saldo (1) Geldfluss aus der operativen Gebarung (31-32)</b>					<b>-44.300,00</b>	<b>-44.319,00</b>	<b>-19,00</b>	<b>0,00</b>	<b>0,00</b>	<b>0,00</b>
<b>Summe</b>	<b>23 Entnahmen Haushaltsrücklagen</b>					<b>0,00</b>	<b>0,00</b>	<b>0,00</b>			
<b>Summe</b>	<b>23 Haushaltsrücklagen</b>					<b>0,00</b>	<b>0,00</b>	<b>0,00</b>			
<b>SA 00</b>	<b>Nettoergebnis nach Zuweisung und Entnahmen von Haushaltsrücklagen (SA0 +/- SU23)</b>					<b>-44.300,00</b>	<b>-44.319,00</b>	<b>-19,00</b>			
<b>Investive Gebarung</b>											
<b>Summe</b>	<b>33 Einzahlungen investive Gebarung</b>								<b>0,00</b>	<b>0,00</b>	<b>0,00</b>
<b>Summe</b>	<b>34 Auszahlungen investive Gebarung</b>								<b>0,00</b>	<b>0,00</b>	<b>0,00</b>
<b>SA 2</b>	<b>Saldo (2) Geldfluss aus der investiven Gebarung (33 - 34)</b>								<b>0,00</b>	<b>0,00</b>	<b>0,00</b>
<b>SA 3</b>	<b>Saldo (3) Nettofinanzierungssaldo (Saldo 1 + Saldo 2)</b>								<b>0,00</b>	<b>0,00</b>	<b>0,00</b>
<b>Finanzierungstätigkeit</b>											
<b>Summe</b>	<b>35 Einzahlungen aus der Finanzierungstätigkeit</b>								<b>0,00</b>	<b>0,00</b>	<b>0,00</b>
<b>Summe</b>	<b>36 Auszahlungen aus der Finanzierungstätigkeit</b>								<b>0,00</b>	<b>0,00</b>	<b>0,00</b>
<b>SA 4</b>	<b>Saldo (4) Geldfluss aus der Finanzierungstätigkeit (35 - 36)</b>								<b>0,00</b>	<b>0,00</b>	<b>0,00</b>
<b>SA 5</b>	<b>Saldo (5) Geldfluss aus der voranschlagswirksamen Gebarung (Saldo 3 + Saldo 4)</b>								<b>0,00</b>	<b>0,00</b>	<b>0,00</b>

Detailnachweis 2022

1700	Allgemeine Angelegenheiten	D QS	MVAG	MVAG	AOB R	VA 2022	RA 2022	Differenz 2022	VA 2022	RA 2022	Differenz 2022
Konto		S	VH/EH	FH		Ergebnishaushalt			Finanzierungshaushalt		
<b>Operative Gebarung</b>											
1 400000	Geringwertige Wirtschaftsgüter (GWG)	D 20	2221	3221	BZFW B	4.300,00	174,82	-4.125,18	4.300,00	174,82	-4.125,18
1 430000	Lebensmittel	D 20	2221	3221	BZFW B	0,00	126,00	126,00	0,00	126,00	126,00
1 455000	Chemische und sonstige artverwandte Mittel	D 20	2221	3221	BZFW B	300,00	0,00	-300,00	300,00	0,00	-300,00
1 456000	Schreib-, Zeichen- und sonstige Büromittel	D 20	2221	3221	BZFW B	300,00	0,00	-300,00	300,00	0,00	-300,00
1 457000	Druckwerke	D 20	2221	3221	BZFW B	100,00	0,00	-100,00	100,00	0,00	-100,00
1 457200	Fotokopien	S 20	2221	3221	SDZE A	400,00	0,00	-400,00	400,00	0,00	-400,00
1 459000	Sonstige Verbrauchsgüter	D 20	2221	3221	BZFW B	2.100,00	1.447,14	-652,86	2.100,00	1.447,14	-652,86
1 616000	Instandhaltung von Maschinen und maschinellen Anlagen	D 21	2224	3224	BZFW B	300,00	0,00	-300,00	300,00	0,00	-300,00
1 618100	Instandhaltung der sonstigen Betriebsausstattung	D 21	2224	3224	BZFW B	1.300,00	0,00	-1.300,00	1.300,00	0,00	-1.300,00
1 631000	Telekommunikationsdienste	S 20	2222	3222	DIIT A	700,00	634,13	-65,87	700,00	634,13	-65,87
1 680000	Planmäßige Abschreibung		30\$ 2226		FDEU A	1.200,00	500,00	-700,00			
1 700500	Miete für Telekommunikationsanlagen	S 21	2223	3223	DIIT A	200,00	145,14	-54,86	200,00	145,14	-54,86
1 728000	Entgelte für sonstige Leistungen	D 21	2225	3225	BZFW B	7.000,00	5.281,80	-1.718,20	7.000,00	5.281,80	-1.718,20
<b>Summe</b>	<b>22/32 Aufwendungen / Auszahlungen operative Gebarung</b>					<b>18.200,00</b>	<b>8.309,03</b>	<b>-9.890,97</b>	<b>17.000,00</b>	<b>7.809,03</b>	<b>-9.190,97</b>
<b>SA0/SA1</b>	<b>(0) Nettoergebnis (21-22)/Saldo (1) Geldfluss aus der operativen Gebarung (31-32)</b>					<b>-18.200,00</b>	<b>-8.309,03</b>	<b>9.890,97</b>	<b>-17.000,00</b>	<b>-7.809,03</b>	<b>9.190,97</b>
6 895102	Rücklagenentnahme (Allgemeine Ausgleichsrücklage)		2301		FDFI A	5.000,00	0,00	-5.000,00			
<b>Summe</b>	<b>23 Entnahmen Haushaltsrücklagen</b>					<b>5.000,00</b>	<b>0,00</b>	<b>-5.000,00</b>			
<b>Summe</b>	<b>23 Haushaltsrücklagen</b>					<b>5.000,00</b>	<b>0,00</b>	<b>-5.000,00</b>			
<b>SA 00</b>	<b>Nettoergebnis nach Zuweisung und Entnahmen von Haushaltsrücklagen (SA0 +/- SU23)</b>					<b>-13.200,00</b>	<b>-8.309,03</b>	<b>4.890,97</b>			
<b>Investive Gebarung</b>											
<b>Summe</b>	<b>33 Einzahlungen investive Gebarung</b>								<b>0,00</b>	<b>0,00</b>	<b>0,00</b>
5 042000	Amts-, Betriebs- und Geschäftsausstattung		30	1026	3415	BZFW B			5.000,00	0,00	-5.000,00
1 042100	Ausrüstung	D 30	1026	3415	BZFW B				3.000,00	0,00	-3.000,00
<b>Summe</b>	<b>34 Auszahlungen investive Gebarung</b>								<b>8.000,00</b>	<b>0,00</b>	<b>-8.000,00</b>
<b>SA 2</b>	<b>Saldo (2) Geldfluss aus der investiven Gebarung (33 - 34)</b>								<b>-8.000,00</b>	<b>0,00</b>	<b>8.000,00</b>



Detailnachweis 2022

1700	Allgemeine Angelegenheiten	D QS	MVAG	MVAG	AOB R	VA 2022	RA 2022	Differenz 2022	VA 2022	RA 2022	Differenz 2022
Konto		S	VH/EH	FH		Ergebnishaushalt			Finanzierungshaushalt		
SA 3	Saldo (3) Nettofinanzierungssaldo (Saldo 1 + Saldo 2)								-25.000,00	-7.809,03	17.190,97
<b>Finanzierungstätigkeit</b>											
Summe	35 Einzahlungen aus der Finanzierungstätigkeit								0,00	0,00	0,00
Summe	36 Auszahlungen aus der Finanzierungstätigkeit								0,00	0,00	0,00
SA 4	Saldo (4) Geldfluss aus der Finanzierungstätigkeit (35 - 36)								0,00	0,00	0,00
SA 5	Saldo (5) Geldfluss aus der voranschlagswirksamen Gebarung (Saldo 3 + Saldo 4)								-25.000,00	-7.809,03	17.190,97

Detailnachweis 2022

1800	Zivilschutz	D QS	MVAG	MVAG	AOB R	VA 2022	RA 2022	Differenz 2022	VA 2022	RA 2022	Differenz 2022
Konto		S	VH/EH	FH		Ergebnishaushalt			Finanzierungshaushalt		
<b>Operative Gebarung</b>											
1 757000	Transfers an private Organisationen ohne Erwerbszweck	D 24	2234	3234	BZFW B	4.000,00	4.000,00	0,00	4.000,00	4.000,00	0,00
<b>Summe</b>	<b>22/32 Aufwendungen / Auszahlungen operative Gebarung</b>					<b>4.000,00</b>	<b>4.000,00</b>	<b>0,00</b>	<b>4.000,00</b>	<b>4.000,00</b>	<b>0,00</b>
SA0/SA1	(0) Nettoergebnis (21-22)/Saldo (1) Geldfluss aus der operativen Gebarung (31-32)					-4.000,00	-4.000,00	0,00	-4.000,00	-4.000,00	0,00
<b>Summe</b>	<b>23 Entnahmen Haushaltsrücklagen</b>					<b>0,00</b>	<b>0,00</b>	<b>0,00</b>			
<b>Summe</b>	<b>23 Haushaltsrücklagen</b>					<b>0,00</b>	<b>0,00</b>	<b>0,00</b>			
SA 00	Nettoergebnis nach Zuweisung und Entnahmen von Haushaltsrücklagen (SA0 +/- SU23)					-4.000,00	-4.000,00	0,00			
<b>Investive Gebarung</b>											
<b>Summe</b>	<b>33 Einzahlungen investive Gebarung</b>								0,00	0,00	0,00
<b>Summe</b>	<b>34 Auszahlungen investive Gebarung</b>								0,00	0,00	0,00
SA 2	Saldo (2) Geldfluss aus der investiven Gebarung (33 - 34)								0,00	0,00	0,00
SA 3	Saldo (3) Nettofinanzierungssaldo (Saldo 1 + Saldo 2)								-4.000,00	-4.000,00	0,00
<b>Finanzierungstätigkeit</b>											
<b>Summe</b>	<b>35 Einzahlungen aus der Finanzierungstätigkeit</b>								0,00	0,00	0,00
<b>Summe</b>	<b>36 Auszahlungen aus der Finanzierungstätigkeit</b>								0,00	0,00	0,00
SA 4	Saldo (4) Geldfluss aus der Finanzierungstätigkeit (35 - 36)								0,00	0,00	0,00
SA 5	Saldo (5) Geldfluss aus der voranschlagswirksamen Gebarung (Saldo 3 + Saldo 4)								-4.000,00	-4.000,00	0,00

Detailnachweis 2022

2001	Schulverwaltung	D QS	MVAG	MVAG	AOB R	VA 2022	RA 2022	Differenz 2022	VA 2022	RA 2022	Differenz 2022
Konto		S	VH/EH	FH		Ergebnishaushalt			Finanzierungshaushalt		
<b>Operative Gebarung</b>											
2 810105	Vergütung für Fahrzeugbenützung	10	2114	3114	BKSC C	6.800,00	0,00	-6.800,00	6.800,00	0,00	-6.800,00
2 817000	Erträge aus der Auflösung von sonstigen Rückstellungen		2117		FDFI A	26.000,00	60.362,03	34.362,03			
2 860301	Kostenersatz AMS (Altersteilzeit)	13	2121	3121	DIPE A	12.600,00	13.461,23	861,23	12.600,00	13.461,23	861,23
2 860701	Kostenersatz gemäß Epidemiegesetz	13	2121	3121	DIPE A	0,00	540,52	540,52	0,00	540,52	540,52
<b>Summe</b>	<b>21/31 Erträge / Einzahlungen operative Gebarung</b>					<b>45.400,00</b>	<b>74.363,78</b>	<b>28.963,78</b>	<b>19.400,00</b>	<b>14.001,75</b>	<b>-5.398,25</b>
1 400000	Geringwertige Wirtschaftsgüter (GWG)	20	2221	3221	BKSC C	100,00	53,67	-46,33	100,00	53,67	-46,33
1 430000	Lebensmittel	20	2221	3221	BKSC C	100,00	0,00	-100,00	100,00	0,00	-100,00
1 452000	Treibstoffe	S 20	2221	3221	SDKD A	900,00	1.983,99	1.083,99	900,00	1.983,99	1.083,99
1 453100	Schmier- und Schleifmittel für Maschinen und Kfz	S 20	2221	3221	SDKD A	200,00	0,00	-200,00	200,00	0,00	-200,00
1 456000	Schreib-, Zeichen- und sonstige Büromittel	20	2221	3221	BKSC C	1.000,00	553,88	-446,12	1.000,00	553,88	-446,12
1 457000	Druckwerke	20	2221	3221	BKSC C	100,00	42,48	-57,52	100,00	42,48	-57,52
1 457200	Fotokopien	S 20	2221	3221	SDZE A	400,00	0,00	-400,00	400,00	22,32	-377,68
1 457205	Vergütung für Fotokopien (2.0132.808105.8)	D 20	2221	3221	SDZE A	500,00	122,63	-377,37	500,00	122,63	-377,37
1 500000	Geldbezüge der Beamten der Verwaltung	S 25	2211	3211	DIPE A	36.700,00	48.700,86	12.000,86	36.700,00	48.700,86	12.000,86
1 510000	Geldbezüge der Vertragsbediensteten der Verwaltung	S 25	2211	3211	DIPE A	161.700,00	154.537,75	-7.162,25	161.700,00	154.537,75	-7.162,25
1 563000	Sonstige Aufwandsentschädigungen	S 25	2213	3213	DIPE A	100,00	57,12	-42,88	100,00	57,12	-42,88
1 565100	Überstundenvergütungen	S 25	2211	3211	DIPE A	1.000,00	7.734,33	6.734,33	1.000,00	7.734,33	6.734,33
1 565200	Journaldienstzulagen und Bereitschaftsentschädigungen	S 25	2211	3211	DIPE A	4.600,00	12.601,53	8.001,53	4.600,00	12.601,53	8.001,53
1 567000	Belohnungen, Geldaushilfen und Leistungsprämien	S 25	2213	3213	DIPE A	400,00	1.600,00	1.200,00	400,00	1.600,00	1.200,00
1 569000	Sonstige Nebengebühren	S 25	2211	3211	DIPE A	2.900,00	2.624,88	-275,12	2.900,00	2.624,88	-275,12
1 569100	Fahrtkostenzuschüsse	S 25	2211	3211	DIPE A	800,00	317,31	-482,69	800,00	317,31	-482,69
1 580000	Dienstgeberbeiträge z. Ausgleichsfonds für Familienbeih	S 25	2212	3212	DIPE A	6.400,00	6.999,92	599,92	6.400,00	6.999,92	599,92
1 582000	Sonstige Dienstgeberbeiträge zur sozialen Sicherheit	S 25	2212	3212	DIPE A	29.900,00	29.478,15	-421,85	29.900,00	29.478,15	-421,85
1 582300	Dienstgeberbeiträge für betriebliche Mitarbeitervorsorg	S 25	2212	3212	DIPE A	1.300,00	1.207,07	-92,93	1.300,00	1.207,07	-92,93
1 588000	Kommunalsteuer	S 25	2212	3212	DIPE A	100,00	0,00	-100,00	100,00	0,00	-100,00
1 590000	Freiwillige Sozialleistungen	S 25	2212	3212	DIPE A	2.000,00	2.165,39	165,39	2.000,00	2.165,39	165,39
1 592000	Dotierung von Rückstellungen für Jubiläumswendungen		2214		DIPE A	500,00	6.043,53	5.543,53			
1 594000	Dotierung von sonstigen Personalrückstellungen		2214		DIPE A	0,00	1.949,19	1.949,19			
1 617100	Instandhaltung von Fahrzeugen durch Unternehmen	S 21	2224	3224	SDKD A	4.000,00	3.619,09	-380,91	4.000,00	3.588,51	-411,49
1 617205	Verg.Inst.halt.Fahrz.d.eig.KFZ-Werkst.(2.8212.810405.0)	D 21	2224	3224	SDKD A	2.000,00	1.671,25	-328,75	2.000,00	1.671,25	-328,75
1 618000	Instandhaltung von sonstigen Anlagen	21	2224	3224	BKSC C	100,00	0,00	-100,00	100,00	0,00	-100,00
1 631000	Telekommunikationsdienste	S 20	2222	3222	DIIT A	900,00	812,31	-87,69	900,00	812,31	-87,69
1 670300	Kraftfahrzeugversicherungen	S 20	2222	3222	SDKD A	1.000,00	866,88	-133,12	1.000,00	866,88	-133,12
1 680000	Planmäßige Abschreibung	30\$	2226		FDBU A	0,00	918,00	918,00			
1 700500	Miete für Telekommunikationsanlagen	S 21	2223	3223	DIIT A	1.000,00	1.015,91	15,91	1.000,00	1.015,91	15,91

Detailnachweis 2022

2001	Schulverwaltung	D QS	MVAG	MVAG	AOB R	VA 2022	RA 2022	Differenz 2022	VA 2022	RA 2022	Differenz 2022
Konto		S	VH/EH	FH		Ergebnishaushalt			Finanzierungshaushalt		
1 724200	Kilometergelder	S 21	2225	3225	DIPE A	300,00	614,01	314,01	300,00	614,01	314,01
1 724300	Reisekostenvergütungen und Reisezulagen	S 21	2225	3225	DIPE A	300,00	343,73	43,73	300,00	343,73	43,73
1 728000	Entgelte für sonstige Leistungen	21	2225	3225	EKSC C	100,00	0,00	-100,00	100,00	0,00	-100,00
1 728100	Entgelte für sonstige Leistungen	D 21	2225	3225	SDKD A	200,00	199,66	-0,34	200,00	199,66	-0,34
1 729205	Vergütung Kosten KFZ-Werkstätte (2.8212.810205.4)	D 21	2225	3225	EKSC C	100,00	470,00	370,00	100,00	470,00	370,00
<b>Summe</b>	<b>22/32 Aufwendungen / Auszahlungen operative Gebarung</b>					<b>261.700,00</b>	<b>289.304,52</b>	<b>27.604,52</b>	<b>261.200,00</b>	<b>280.385,54</b>	<b>19.185,54</b>
<b>SA0/SA1</b>	<b>(0) Nettoergebnis (21-22)/Saldo (1) Geldfluss aus der operativen Gebarung (31-32)</b>					<b>-216.300,00</b>	<b>-214.940,74</b>	<b>1.359,26</b>	<b>-241.800,00</b>	<b>-266.383,79</b>	<b>-24.583,79</b>
<b>Summe</b>	<b>23 Entnahmen Haushaltsrücklagen</b>					<b>0,00</b>	<b>0,00</b>	<b>0,00</b>			
<b>Summe</b>	<b>23 Haushaltsrücklagen</b>					<b>0,00</b>	<b>0,00</b>	<b>0,00</b>			
<b>SA 00</b>	<b>Nettoergebnis nach Zuweisung und Entnahmen von Haushaltsrücklagen (SA0 +/- SU23)</b>					<b>-216.300,00</b>	<b>-214.940,74</b>	<b>1.359,26</b>			
<b>Investive Gebarung</b>											
<b>Summe</b>	<b>33 Einzahlungen investive Gebarung</b>								<b>0,00</b>	<b>0,00</b>	<b>0,00</b>
<b>Summe</b>	<b>34 Auszahlungen investive Gebarung</b>								<b>0,00</b>	<b>0,00</b>	<b>0,00</b>
<b>SA 2</b>	<b>Saldo (2) Geldfluss aus der investiven Gebarung (33 - 34)</b>								<b>0,00</b>	<b>0,00</b>	<b>0,00</b>
<b>SA 3</b>	<b>Saldo (3) Nettofinanzierungssaldo (Saldo 1 + Saldo 2)</b>								<b>-241.800,00</b>	<b>-266.383,79</b>	<b>-24.583,79</b>
<b>Finanzierungstätigkeit</b>											
<b>Summe</b>	<b>35 Einzahlungen aus der Finanzierungstätigkeit</b>								<b>0,00</b>	<b>0,00</b>	<b>0,00</b>
<b>Summe</b>	<b>36 Auszahlungen aus der Finanzierungstätigkeit</b>								<b>0,00</b>	<b>0,00</b>	<b>0,00</b>
<b>SA 4</b>	<b>Saldo (4) Geldfluss aus der Finanzierungstätigkeit (35 - 36)</b>								<b>0,00</b>	<b>0,00</b>	<b>0,00</b>
<b>SA 5</b>	<b>Saldo (5) Geldfluss aus der voranschlagswirksamen Gebarung (Saldo 3 + Saldo 4)</b>								<b>-241.800,00</b>	<b>-266.383,79</b>	<b>-24.583,79</b>

Detailnachweis 2022

2021	Sportverwaltung	D QS	MVAG	MVAG	AOB R	VA 2022	RA 2022	Differenz 2022	VA 2022	RA 2022	Differenz 2022
Konto		S	VH/EH	FH		Ergebnishaushalt			Finanzierungshaushalt		
<b>Operative Gebarung</b>											
2 817000	Erträge aus der Auflösung von sonstigen Rückstellungen		2117		FDFI A	0,00	24.556,71	24.556,71			
2 860701	Kostenersatz gemäß Epidemiegesetz	13	2121	3121	DIPE A	0,00	1.304,02	1.304,02	0,00	1.304,02	1.304,02
<b>Summe</b>	<b>21/31 Erträge / Einzahlungen operative Gebarung</b>					<b>0,00</b>	<b>25.860,73</b>	<b>25.860,73</b>	<b>0,00</b>	<b>1.304,02</b>	<b>1.304,02</b>
1 400000	Geringwertige Wirtschaftsgüter (GWG)	20	2221	3221	BKSP B	100,00	0,00	-100,00	100,00	0,00	-100,00
1 452000	Treibstoffe	S 20	2221	3221	SDKD A	1.700,00	2.776,17	1.076,17	1.700,00	2.776,17	1.076,17
1 453100	Schmier- und Schleifmittel für Maschinen und Kfz	S 20	2221	3221	SDKD A	200,00	22,50	-177,50	200,00	22,50	-177,50
1 456000	Schreib-, Zeichen- und sonstige Büromittel	20	2221	3221	BKSP B	500,00	119,23	-380,77	500,00	119,23	-380,77
1 457000	Druckwerke	20	2221	3221	BKSP B	100,00	83,27	-16,73	100,00	83,27	-16,73
1 457200	Fotokopien	S 20	2221	3221	SDZE A	400,00	0,00	-400,00	400,00	22,32	-377,68
1 457205	Vergütung für Fotokopien (2.0132.808105.8)	D 20	2221	3221	SDZE A	200,00	3.664,22	3.464,22	200,00	3.664,22	3.464,22
1 457400	Druckwerke	D 20	2221	3221	ÖAPR A	1.500,00	0,00	-1.500,00	1.500,00	0,00	-1.500,00
1 459000	Sonstige Verbrauchsgüter	20	2221	3221	BKSP B	100,00	0,00	-100,00	100,00	0,00	-100,00
1 500000	Geldbezüge der Beamten der Verwaltung	S 25	2211	3211	DIPE A	14.700,00	14.546,72	-153,28	14.700,00	14.546,72	-153,28
1 510000	Geldbezüge der Vertragsbediensteten der Verwaltung	S 25	2211	3211	DIPE A	47.500,00	46.440,55	-1.059,45	47.500,00	46.440,55	-1.059,45
1 511000	Geldbezüge d. Vertragsbediensteten in handw. Verwendung	S 25	2211	3211	DIPE A	3.800,00	3.690,70	-109,30	3.800,00	3.690,70	-109,30
1 563000	Sonstige Aufwandsentschädigungen	S 25	2213	3213	DIPE A	100,00	25,20	-74,80	100,00	25,20	-74,80
1 565100	Überstundenvergütungen	S 25	2211	3211	DIPE A	1.000,00	2.915,99	1.915,99	1.000,00	2.915,99	1.915,99
1 565200	Journaldienstzulagen und Bereitschaftsentschädigungen	S 25	2211	3211	DIPE A	1.800,00	5.012,59	3.212,59	1.800,00	5.012,59	3.212,59
1 567000	Belohnungen, Geldaushilfen und Leistungsprämien	S 25	2213	3213	DIPE A	200,00	1.000,00	800,00	200,00	1.000,00	800,00
1 569000	Sonstige Nebengebühren	S 25	2211	3211	DIPE A	4.300,00	240,98	-4.059,02	4.300,00	240,98	-4.059,02
1 569100	Fahrtkostenzuschüsse	S 25	2211	3211	DIPE A	0,00	16,01	16,01	0,00	16,01	16,01
1 580000	Dienstgeberbeiträge z. Ausgleichsfonds für Familienbeih	S 25	2212	3212	DIPE A	2.900,00	2.881,01	-18,99	2.900,00	2.881,01	-18,99
1 582000	Sonstige Dienstgeberbeiträge zur sozialen Sicherheit	S 25	2212	3212	DIPE A	12.400,00	11.281,27	-1.118,73	12.400,00	11.281,27	-1.118,73
1 582300	Dienstgeberbeiträge für betriebliche Mitarbeitervorsorg	S 25	2212	3212	DIPE A	800,00	760,79	-39,21	800,00	760,79	-39,21
1 588000	Kommunalsteuer	S 25	2212	3212	DIPE A	100,00	0,00	-100,00	100,00	0,00	-100,00
1 590000	Freiwillige Sozialleistungen	S 25	2212	3212	DIPE A	1.200,00	1.402,31	202,31	1.200,00	1.402,31	202,31
1 592000	Dotierung von Rückstellungen für Jubiläumszuwendungen		2214		DIPE A	400,00	1.201,11	801,11			
1 610105	Vergüt.Instandh.Grund u.Boden d.Stm. (2.6171.810105.6)	D 21	2224	3224	BKSP B	10.000,00	9.071,06	-928,94	10.000,00	9.071,06	-928,94
1 617100	Instandhaltung von Fahrzeugen durch Unternehmen	S 21	2224	3224	SDKD A	5.500,00	1.170,34	-4.329,66	5.500,00	1.170,34	-4.329,66
1 617205	Verg.Inst.halt.Fahrz.d.eig.KFZ-Werkst. (2.8212.810405.0)	D 21	2224	3224	SDKD A	2.000,00	350,00	-1.650,00	2.000,00	350,00	-1.650,00
1 621105	Vergütung für Fahrzeugbeistellung (2.8521.810105.0)	D 20	2222	3222	BKSP B	0,00	273,02	273,02	0,00	273,02	273,02
1 631000	Telekommunikationsdienste	S 20	2222	3222	DIIT A	600,00	567,57	-32,43	600,00	567,57	-32,43
1 670300	Kraftfahrzeugversicherungen	S 20	2222	3222	SDKD A	1.700,00	871,40	-828,60	1.700,00	871,40	-828,60
1 680000	Planmäßige Abschreibung	30\$	2226		FDEU A	2.400,00	2.641,00	241,00			
1 700500	Miete für Telekommunikationsanlagen	S 21	2223	3223	DIIT A	1.000,00	1.015,91	15,91	1.000,00	1.015,91	15,91

Detailnachweis 2022

2021	Sportverwaltung	D QS	MVAG	MVAG	AOB R	VA 2022	RA 2022	Differenz 2022	VA 2022	RA 2022	Differenz 2022
Konto		S	VH/EH	FH		Ergebnishaushalt			Finanzierungshaushalt		
1 724200	Kilometergelder	S 21	2225	3225	DIPE A	100,00	92,46	-7,54	100,00	92,46	-7,54
1 724300	Reisekostenvergütungen und Reisezulagen	S 21	2225	3225	DIPE A	300,00	6,44	-293,56	300,00	6,44	-293,56
1 728000	Entgelte für sonstige Leistungen	21	2225	3225	EKSP B	100,00	93,80	-6,20	100,00	93,80	-6,20
1 728100	Entgelte für sonstige Leistungen	D 21	2225	3225	SDKD A	400,00	248,65	-151,35	400,00	248,65	-151,35
1 729205	Vergütung Kosten KFZ-Werkstätte (2.8212.810205.4)	D 21	2225	3225	EKSP B	0,00	684,00	684,00	0,00	684,00	684,00
1 729505	Vergütung f.Leistungen v.Abfallabfuhr (2.8521.810305.6)	D 21	2225	3225	EKSP B	5.000,00	6.222,86	1.222,86	5.000,00	6.222,86	1.222,86
<b>Summe</b>	<b>22/32 Aufwendungen / Auszahlungen operative Gebarung</b>					<b>125.100,00</b>	<b>121.389,13</b>	<b>-3.710,87</b>	<b>122.300,00</b>	<b>117.569,34</b>	<b>-4.730,66</b>
<b>SA0/SA1</b>	<b>(0) Nettoergebnis (21-22)/Saldo (1) Geldfluss aus der operativen Gebarung (31-32)</b>					<b>-125.100,00</b>	<b>-95.528,40</b>	<b>29.571,60</b>	<b>-122.300,00</b>	<b>-116.265,32</b>	<b>6.034,68</b>
<b>Summe</b>	<b>23 Entnahmen Haushaltsrücklagen</b>					<b>0,00</b>	<b>0,00</b>	<b>0,00</b>			
<b>Summe</b>	<b>23 Haushaltsrücklagen</b>					<b>0,00</b>	<b>0,00</b>	<b>0,00</b>			
<b>SA 00</b>	<b>Nettoergebnis nach Zuweisung und Entnahmen von Haushaltsrücklagen (SA0 +/- SU23)</b>					<b>-125.100,00</b>	<b>-95.528,40</b>	<b>29.571,60</b>			
<b>Investive Gebarung</b>											
<b>Summe</b>	<b>33 Einzahlungen investive Gebarung</b>								<b>0,00</b>	<b>0,00</b>	<b>0,00</b>
<b>Summe</b>	<b>34 Auszahlungen investive Gebarung</b>								<b>0,00</b>	<b>0,00</b>	<b>0,00</b>
<b>SA 2</b>	<b>Saldo (2) Geldfluss aus der investiven Gebarung (33 - 34)</b>								<b>0,00</b>	<b>0,00</b>	<b>0,00</b>
<b>SA 3</b>	<b>Saldo (3) Nettofinanzierungssaldo (Saldo 1 + Saldo 2)</b>								<b>-122.300,00</b>	<b>-116.265,32</b>	<b>6.034,68</b>
<b>Finanzierungstätigkeit</b>											
<b>Summe</b>	<b>35 Einzahlungen aus der Finanzierungstätigkeit</b>								<b>0,00</b>	<b>0,00</b>	<b>0,00</b>
<b>Summe</b>	<b>36 Auszahlungen aus der Finanzierungstätigkeit</b>								<b>0,00</b>	<b>0,00</b>	<b>0,00</b>
<b>SA 4</b>	<b>Saldo (4) Geldfluss aus der Finanzierungstätigkeit (35 - 36)</b>								<b>0,00</b>	<b>0,00</b>	<b>0,00</b>
<b>SA 5</b>	<b>Saldo (5) Geldfluss aus der voranschlagswirksamen Gebarung (Saldo 3 + Saldo 4)</b>								<b>-122.300,00</b>	<b>-116.265,32</b>	<b>6.034,68</b>

Detailnachweis 2022

2050	Schulaufsicht	D QS	MVAG	MVAG	AOB R	VA 2022	RA 2022	Differenz 2022	VA 2022	RA 2022	Differenz 2022
Konto		S	VH/EH	FH		Ergebnishaushalt			Finanzierungshaushalt		
<b>Operative Gebarung</b>											
1 457205	Vergütung für Fotokopien (2.0132.808105.8)	D 20	2221	3221	SDZE A	100,00	0,00	-100,00	100,00	0,00	-100,00
1 600100	Strom	S 20	2222	3222	SDFM A	1.700,00	0,00	-1.700,00	1.700,00	0,00	-1.700,00
1 631000	Telekommunikationsdienste	S 20	2222	3222	DIIT A	400,00	0,00	-400,00	400,00	0,00	-400,00
1 700500	Miete für Telekommunikationsanlagen	S 21	2223	3223	DIIT A	200,00	0,00	-200,00	200,00	0,00	-200,00
1 728205	Vergüt.f.Reinigung (2.0123.810305.9)	D 21	2225	3225	SDFM A	1.000,00	0,00	-1.000,00	1.000,00	0,00	-1.000,00
<b>Summe</b>	<b>22/32 Aufwendungen / Auszahlungen operative Gebarung</b>					<b>3.400,00</b>	<b>0,00</b>	<b>-3.400,00</b>	<b>3.400,00</b>	<b>0,00</b>	<b>-3.400,00</b>
<b>SA0/SA1</b>	<b>(0) Nettoergebnis (21-22)/Saldo (1) Geldfluss aus der operativen Gebarung (31-32)</b>					<b>-3.400,00</b>	<b>0,00</b>	<b>3.400,00</b>	<b>-3.400,00</b>	<b>0,00</b>	<b>3.400,00</b>
<b>Summe</b>	<b>23 Entnahmen Haushaltsrücklagen</b>					<b>0,00</b>	<b>0,00</b>	<b>0,00</b>			
<b>Summe</b>	<b>23 Haushaltsrücklagen</b>					<b>0,00</b>	<b>0,00</b>	<b>0,00</b>			
<b>SA 00</b>	<b>Nettoergebnis nach Zuweisung und Entnahmen von Haushaltsrücklagen (SA0 +/- SU23)</b>					<b>-3.400,00</b>	<b>0,00</b>	<b>3.400,00</b>			
<b>Investive Gebarung</b>											
<b>Summe</b>	<b>33 Einzahlungen investive Gebarung</b>								<b>0,00</b>	<b>0,00</b>	<b>0,00</b>
<b>Summe</b>	<b>34 Auszahlungen investive Gebarung</b>								<b>0,00</b>	<b>0,00</b>	<b>0,00</b>
<b>SA 2</b>	<b>Saldo (2) Geldfluss aus der investiven Gebarung (33 - 34)</b>								<b>0,00</b>	<b>0,00</b>	<b>0,00</b>
<b>SA 3</b>	<b>Saldo (3) Nettofinanzierungssaldo (Saldo 1 + Saldo 2)</b>								<b>-3.400,00</b>	<b>0,00</b>	<b>3.400,00</b>
<b>Finanzierungstätigkeit</b>											
<b>Summe</b>	<b>35 Einzahlungen aus der Finanzierungstätigkeit</b>								<b>0,00</b>	<b>0,00</b>	<b>0,00</b>
<b>Summe</b>	<b>36 Auszahlungen aus der Finanzierungstätigkeit</b>								<b>0,00</b>	<b>0,00</b>	<b>0,00</b>
<b>SA 4</b>	<b>Saldo (4) Geldfluss aus der Finanzierungstätigkeit (35 - 36)</b>								<b>0,00</b>	<b>0,00</b>	<b>0,00</b>
<b>SA 5</b>	<b>Saldo (5) Geldfluss aus der voranschlagswirksamen Gebarung (Saldo 3 + Saldo 4)</b>								<b>-3.400,00</b>	<b>0,00</b>	<b>3.400,00</b>

## Detailnachweis 2022

2090	Sonstige Einrichtungen und Maßnahmen	D QS	MVAG	MVAG	AOB R	VA 2022	RA 2022	Differenz 2022	VA 2022	RA 2022	Differenz 2022
Konto		S	VH/EH	FH		Ergebnishaushalt			Finanzierungshaushalt		
<b>Operative Gebarung</b>											
1 728100	Entgelte für sonstige Leistungen	21	2225	3225	BKSC C	3.000,00	2.974,64	-25,36	3.000,00	2.974,64	-25,36
<b>Summe</b>	<b>22/32 Aufwendungen / Auszahlungen operative Gebarung</b>					<b>3.000,00</b>	<b>2.974,64</b>	<b>-25,36</b>	<b>3.000,00</b>	<b>2.974,64</b>	<b>-25,36</b>
SA0/SA1	(0) Nettoergebnis (21-22)/Saldo (1) Geldfluss aus der operativen Gebarung (31-32)					-3.000,00	-2.974,64	25,36	-3.000,00	-2.974,64	25,36
<b>Summe</b>	<b>23 Entnahmen Haushaltsrücklagen</b>					<b>0,00</b>	<b>0,00</b>	<b>0,00</b>			
<b>Summe</b>	<b>23 Haushaltsrücklagen</b>					<b>0,00</b>	<b>0,00</b>	<b>0,00</b>			
SA 00	Nettoergebnis nach Zuweisung und Entnahmen von Haushaltsrücklagen (SA0 +/- SU23)					-3.000,00	-2.974,64	25,36			
<b>Investive Gebarung</b>											
<b>Summe</b>	<b>33 Einzahlungen investive Gebarung</b>								0,00	0,00	0,00
<b>Summe</b>	<b>34 Auszahlungen investive Gebarung</b>								0,00	0,00	0,00
SA 2	Saldo (2) Geldfluss aus der investiven Gebarung (33 - 34)								0,00	0,00	0,00
SA 3	Saldo (3) Nettofinanzierungssaldo (Saldo 1 + Saldo 2)								-3.000,00	-2.974,64	25,36
<b>Finanzierungstätigkeit</b>											
<b>Summe</b>	<b>35 Einzahlungen aus der Finanzierungstätigkeit</b>								0,00	0,00	0,00
<b>Summe</b>	<b>36 Auszahlungen aus der Finanzierungstätigkeit</b>								0,00	0,00	0,00
SA 4	Saldo (4) Geldfluss aus der Finanzierungstätigkeit (35 - 36)								0,00	0,00	0,00
SA 5	Saldo (5) Geldfluss aus der voranschlagswirksamen Gebarung (Saldo 3 + Saldo 4)								-3.000,00	-2.974,64	25,36



Detailnachweis 2022

2110	Volksschulen	D QS	MVAG	MVAG	AOB R	VA 2022	RA 2022	Differenz 2022	VA 2022	RA 2022	Differenz 2022
Konto		S	VH/EH	FH		Ergebnishaushalt			Finanzierungshaushalt		
<b>Operative Gebarung</b>											
2 810100	Elternbeiträge	10	2114	3114	BKSC C	130.000,00	165.348,70	35.348,70	130.000,00	162.871,50	32.871,50
2 811100	Einnahmen aus Vermietungen	10	2115	3115	BKSC C	8.000,00	3.906,90	-4.093,10	8.000,00	3.547,61	-4.452,39
2 813000	Erträge a.d.Aufl.v.Investitionszuschüssen (Kapitaltransfers)		2127		FDFI A	0,00	1.440,41	1.440,41			
2 816200	Schülerhaltungs- und Gastschulbeiträge	10	2114	3114	BKSC C	10.000,00	4.254,55	-5.745,45	10.000,00	4.254,55	-5.745,45
2 816500	Exekutionsgebühren	10	2114	3114	BKSC C	0,00	895,14	895,14	0,00	711,24	711,24
2 817000	Erträge aus der Auflösung von sonstigen Rückstellungen		2117		FDFI A	17.700,00	63.242,20	45.542,20			
2 823100	Kostensätze für Exekutionen	14	2131	3131	BKSC C	0,00	268,50	268,50	0,00	191,12	191,12
2 828000	Rückersätze von Aufwendungen	11	2116	3116	BKSC C	0,00	10.611,72	10.611,72	0,00	15.242,57	15.242,57
2 829100	Schadensvergütungen	11	2116	3116	SDFM A	0,00	19.357,65	19.357,65	0,00	21.591,58	21.591,58
6 860001	Laufende Transferzahlungen von Bund, Bundesfonds u. -ka	13	2121	3121	BKSC C	0,00	2.026,44	2.026,44	0,00	2.026,44	2.026,44
2 860301	Kostensatz AMS (Altersteilzeit)	13	2121	3121	DIPE A	1.700,00	2.456,55	756,55	1.700,00	2.456,55	756,55
2 860401	Kostensatz AMS (Lohnsteuer, Entgeltbeihilfe)	13	2121	3121	DIPE A	0,00	3.817,78	3.817,78	0,00	3.817,78	3.817,78
2 860701	Kostensatz gemäß Epidemiegesetz	13	2121	3121	DIPE A	0,00	9.044,43	9.044,43	0,00	9.485,32	9.485,32
2 861001	Lfd. Transferzahlungen von Ländern, Landesfonds u. -kam	13	2121	3121	BKSC C	220.000,00	209.298,76	-10.701,24	220.000,00	209.298,76	-10.701,24
6 861001	Lfd. Transferzahlungen von Ländern, Landesfonds u. -kam	13	2121	3121	BKSC C	87.500,00	99.961,91	12.461,91	87.500,00	99.961,91	12.461,91
6 861101	TZ von Ländern, Landesfonds und Landeskammern (BZ)	13	2121	3121	FDFI A	37.500,00	37.500,00	0,00	37.500,00	37.500,00	0,00
<b>Summe</b>	<b>21/31 Erträge / Einzahlungen operative Gebarung</b>					<b>512.400,00</b>	<b>633.431,64</b>	<b>121.031,64</b>	<b>494.700,00</b>	<b>572.956,93</b>	<b>78.256,93</b>
5 400000	Geringwertige Wirtschaftsgüter (GWG)	D 20	2221	3221	BKSC C	0,00	20.987,44	20.987,44	0,00	24.775,71	24.775,71
1 400000	Geringwertige Wirtschaftsgüter (GWG)	D 20	2221	3221	BKSC C	45.000,00	35.878,09	-9.121,91	45.000,00	36.926,89	-8.073,11
1 400100	Dienstbekleidung	S 20	2221	3221	SDZE A	2.500,00	2.784,02	284,02	2.500,00	2.784,02	284,02
5 400200	GWG - Schulsanierungskonzept II	D 20	2221	3221	BKSC C	0,00	7.434,17	7.434,17	0,00	8.085,55	8.085,55
1 400200	Geringwertige Lehrmittel	D 20	2221	3221	BKSC C	15.000,00	32.548,78	17.548,78	15.000,00	32.127,07	17.127,07
5 400400	GWG - VS 8 Vogelweide	D 20	2221	3221	BKSC C	0,00	657,22	657,22	0,00	657,22	657,22
5 400500	GWG - Projekt "100 Schulen - 1.000 Chancen"	D 20	2221	3221	BKSC C	0,00	2.026,44	2.026,44	0,00	2.026,44	2.026,44
1 400500	Ersatzbeschaffung Telefaxgeräte und Mobiltelefone	S 20	2221	3221	DIIT A	0,00	209,88	209,88	0,00	174,90	174,90
1 420000	Roh-, Hilfs- und Baustoffe	D 20	2221	3221	BKSC C	500,00	382,40	-117,60	500,00	382,40	-117,60
1 452000	Treibstoffe	S 20	2221	3221	SDKD A	200,00	0,00	-200,00	200,00	0,00	-200,00
1 454000	Reinigungsmittel	D 20	2221	3221	BKSC C	35.000,00	43.174,69	8.174,69	35.000,00	43.174,69	8.174,69
1 455000	Chemische und sonstige artverwandte Mittel	D 20	2221	3221	BKSC C	1.000,00	804,30	-195,70	1.000,00	804,30	-195,70
1 456000	Schreib-, Zeichen- und sonstige Büromittel	D 20	2221	3221	BKSC C	25.000,00	34.195,92	9.195,92	25.000,00	35.690,18	10.690,18
1 457000	Druckwerke	D 20	2221	3221	BKSC C	10.000,00	13.077,81	3.077,81	10.000,00	13.037,74	3.037,74
1 457100	Abonnements, Zeitschriften und andere Druckschriften	S 20	2221	3221	SDZE A	400,00	187,60	-212,40	400,00	187,60	-212,40
1 457200	Fotokopien	S 20	2221	3221	SDZE A	18.000,00	39,66	-17.960,34	18.000,00	39,66	-17.960,34
1 457205	Vergütung für Fotokopien (2.0132.808105.8)	D 20	2221	3221	SDZE A	2.500,00	2.043,89	-456,11	2.500,00	2.043,89	-456,11
1 457400	Druckwerke	D 20	2221	3221	ÖAPR A	0,00	104,84	104,84	0,00	104,84	104,84

Detailnachweis 2022

2110	Volksschulen	D QS	MVAG	MVAG	AOB R	VA 2022	RA 2022	Differenz 2022	VA 2022	RA 2022	Differenz 2022
Konto		S	VH/EH	FH		Ergebnishaushalt			Finanzierungshaushalt		
1 458000	Mittel zur ärztlichen Betreuung und Gesundheitsvorsorge	D 20	2221	3221	BKSC C	500,00	819,79	319,79	500,00	837,50	337,50
1 459100	Sonstige Verbrauchsgüter für laufenden Betrieb	D 20	2221	3221	BKSC C	6.000,00	11.250,64	5.250,64	6.000,00	11.251,11	5.251,11
1 510000	Geldbezüge der Vertragsbediensteten der Verwaltung	S 25	2211	3211	DIPE A	0,00	-7.002,23	-7.002,23	0,00	0,00	0,00
1 511000	Geldbezüge d. Vertragsbediensteten in handw. Verwendung	S 25	2211	3211	DIPE A	837.300,00	786.326,65	-50.973,35	837.300,00	786.326,65	-50.973,35
1 523000	Geldbezüge der nicht ganzjährig beschäftigten Arbeiter	S 25	2211	3211	DIPE A	0,00	3.212,40	3.212,40	0,00	3.212,40	3.212,40
1 563000	Sonstige Aufwandsentschädigungen	S 25	2213	3213	DIPE A	100,00	1.055,60	955,60	100,00	1.055,60	955,60
1 564000	Vergütungen für Nebentätigkeit	S 25	2211	3211	DIPE A	0,00	3.514,86	3.514,86	0,00	3.514,86	3.514,86
1 565100	Überstundenvergütungen	S 25	2211	3211	DIPE A	1.000,00	2.506,61	1.506,61	1.000,00	2.506,61	1.506,61
1 565200	Journaldienstzulagen und Bereitschaftsentschädigungen	S 25	2211	3211	DIPE A	19.100,00	20.178,10	1.078,10	19.100,00	20.178,10	1.078,10
1 566000	Zuwendungen aus Anlass von Dienstjubiläen	S 25	2212	3212	DIPE A	9.500,00	9.666,20	166,20	9.500,00	9.666,20	166,20
1 567000	Belohnungen, Geldaushilfen und Leistungsprämien	S 25	2213	3213	DIPE A	2.100,00	1.600,00	-500,00	2.100,00	1.600,00	-500,00
1 569000	Sonstige Nebengebühren	S 25	2211	3211	DIPE A	23.900,00	21.596,96	-2.303,04	23.900,00	21.596,96	-2.303,04
1 569100	Fahrtkostenzuschüsse	S 25	2211	3211	DIPE A	700,00	628,80	-71,20	700,00	628,80	-71,20
1 580000	Dienstgeberbeiträge z. Ausgleichsfonds für Familienbeih	S 25	2212	3212	DIPE A	30.800,00	29.263,23	-1.536,77	30.800,00	29.263,23	-1.536,77
1 582000	Sonstige Dienstgeberbeiträge zur sozialen Sicherheit	S 25	2212	3212	DIPE A	188.700,00	171.694,87	-17.005,13	188.700,00	171.708,53	-16.991,47
1 582300	Dienstgeberbeiträge für betriebliche Mitarbeitervorsorg	S 25	2212	3212	DIPE A	7.700,00	6.763,76	-936,24	7.700,00	6.763,76	-936,24
1 588000	Kommunalsteuer	S 25	2212	3212	DIPE A	500,00	0,00	-500,00	500,00	0,00	-500,00
1 590000	Freiwillige Sozialleistungen	S 25	2212	3212	DIPE A	19.900,00	20.931,45	1.031,45	19.900,00	20.931,45	1.031,45
1 593000	Dotierung von Rückstellungen für nicht konsumierte Urla		2214		DIPE A	0,00	7.914,29	7.914,29			
1 600100	Strom	S 20	2222	3222	SDFM A	100.900,00	88.610,36	-12.289,64	100.900,00	88.610,36	-12.289,64
1 600200	Gas	S 20	2222	3222	SDFM A	8.400,00	22.206,08	13.806,08	8.400,00	22.206,08	13.806,08
1 600300	Wärme	S 20	2222	3222	SDFM A	246.300,00	243.639,29	-2.660,71	246.300,00	243.639,29	-2.660,71
1 610105	Vergüt.Instandh.Grund u.Boden d.Stg.(2.8601.810105.0)	D 21	2224	3224	BKSC C	10.000,00	7.014,04	-2.985,96	10.000,00	7.014,04	-2.985,96
1 610205	Vergüt.Instandh.Grund u.Boden d.Stm.(2.6171.810105.6)	D 21	2224	3224	BKSC C	0,00	4.188,05	4.188,05	0,00	4.188,05	4.188,05
1 613000	Instandhaltung von sonstigen Grundstückseinrichtungen	D 21	2224	3224	BKSC C	10.000,00	6.398,80	-3.601,20	10.000,00	6.398,80	-3.601,20
1 613105	Vergüt.f.Instandhalt.v.Grundstückse.(2.6171.810105.6)	D 21	2224	3224	BKSC C	0,00	7.789,17	7.789,17	0,00	7.789,17	7.789,17
1 614000	Instandhaltung von Gebäuden und Bauten	D 21	2224	3224	BKSC C	75.000,00	66.220,56	-8.779,44	75.000,00	65.468,69	-9.531,31
5 614200	Instandh.v.Gebäuden - Schulsanierungskonzept II	D 21	2224	3224	SDHB E	105.000,00	60.846,87	-44.153,13	105.000,00	42.634,44	-62.365,56
1 614205	Vergüt.f.Instandhaltung v.Gebäuden (2.8201.810305.5)	D 21	2224	3224	BKSC C	10.000,00	15.554,75	5.554,75	10.000,00	15.554,75	5.554,75
1 616000	Instandhaltung von Maschinen und maschinellen Anlagen	D 21	2224	3224	BKSC C	5.000,00	1.168,70	-3.831,30	5.000,00	1.168,70	-3.831,30
1 617100	Instandhaltung von Fahrzeugen durch Unternehmen	S 21	2224	3224	SDKD A	3.000,00	484,35	-2.515,65	3.000,00	484,35	-2.515,65
1 617205	Verg.Inst.halt.Fahrz.d.eig.KFZ-Werkst.(2.8212.810405.0)	D 21	2224	3224	SDKD A	500,00	560,00	60,00	500,00	560,00	60,00
1 618100	Instandhaltung der sonstigen Betriebsausstattung	D 21	2224	3224	BKSC C	20.000,00	42.058,01	22.058,01	20.000,00	41.365,31	21.365,31
1 619000	Instandhaltung von Sonderanlagen	D 21	2224	3224	BKSC C	1.000,00	0,00	-1.000,00	1.000,00	0,00	-1.000,00
1 621000	Sonstige Transporte	D 20	2222	3222	BKSC C	3.000,00	285,00	-2.715,00	3.000,00	200,00	-2.800,00
1 621105	Vergütung für Fahrzeugbeistellung (2.2001.810105.9)	D 20	2222	3222	BKSC C	3.000,00	0,00	-3.000,00	3.000,00	0,00	-3.000,00
1 621305	Vergütung für Fahrzeugbeistellung (2.8140.810105.9)	D 20	2222	3222	BKSC C	0,00	330,00	330,00	0,00	330,00	330,00
1 630000	Postdienste	D 20	2222	3222	BKSC C	0,00	179,42	179,42	0,00	179,42	179,42

Detailnachweis 2022

2110	Volksschulen	D QS	MVAG	MVAG	AOB R	VA 2022	RA 2022	Differenz 2022	VA 2022	RA 2022	Differenz 2022
Konto		S	VH/EH	FH		Ergebnishaushalt			Finanzierungshaushalt		
1 631000	Telekommunikationsdienste	S 20	2222	3222	DIIT A	22.900,00	15.766,69	-7.133,31	22.900,00	15.766,69	-7.133,31
1 640000	Rechts- und Beratungsaufwand	D 20	2222	3222	BKSC C	2.500,00	125,50	-2.374,50	2.500,00	125,50	-2.374,50
1 670300	Kraftfahrzeugversicherungen	S 20	2222	3222	SDKD A	300,00	220,00	-80,00	300,00	220,00	-80,00
1 670400	Gebäudeversicherungen	S 20	2222	3222	SDFM A	44.000,00	44.656,12	656,12	44.000,00	55.165,05	11.165,05
1 680000	Planmäßige Abschreibung		30\$ 2226		FDBU A	112.700,00	116.790,83	4.090,83			
1 690100	Abschreibung von Einnahmerückständen	S 21	2225		FDFI A	0,00	876,08	876,08			
1 700000	Miet- und Pachtaufwand	D 21	2223	3223	BKSC C	20.000,00	17.247,86	-2.752,14	20.000,00	16.926,75	-3.073,25
1 700100	Mieten Holding Wels Immobilien GmbH & Co KG	D 21	2223	3223	BKSC C	321.800,00	318.929,21	-2.870,79	321.800,00	310.703,04	-11.096,96
1 700500	Miete für Telekommunikationsanlagen	S 21	2223	3223	DIIT A	2.800,00	2.640,26	-159,74	2.800,00	2.640,26	-159,74
1 710000	Öffentliche Abgaben, ohne Gebühren gemäß FAG	D 21	2225	3225	BKSC C	30.000,00	33.063,04	3.063,04	30.000,00	33.063,04	3.063,04
1 711000	Geb.f.d.Benützung v.Gemeindeeinr.u.-anlagen gem.FAG	D 21	2225	3225	BKSC C	40.000,00	40.105,68	105,68	40.000,00	40.105,68	105,68
1 720100	Schülerhaltungs- und Gastschulbeiträge	D 21	2225	3225	BKSC C	81.000,00	93.255,28	12.255,28	81.000,00	93.255,28	12.255,28
1 724200	Kilometergelder	S 21	2225	3225	DIPE A	4.000,00	4.856,88	856,88	4.000,00	4.856,88	856,88
1 728000	Entgelte für sonstige Leistungen	D 21	2225	3225	BKSC C	530.000,00	481.340,33	-48.659,67	530.000,00	469.806,61	-60.193,39
1 728100	Entgelte für sonstige Leistungen	D 21	2225	3225	SDKD A	400,00	399,34	-0,66	400,00	399,34	-0,66
1 728140	Kanalbenützungsgebühren	S 21	2225	3225	SDFM A	84.900,00	83.663,94	-1.236,06	84.900,00	83.663,94	-1.236,06
1 728190	Energiebuchhaltung/Zählermiete Photovoltaik	S 21	2225	3225	SDFM A	200,00	91,87	-108,13	200,00	91,87	-108,13
1 728210	Wasser	S 21	2225	3225	SDFM A	13.300,00	17.295,11	3.995,11	13.300,00	17.295,11	3.995,11
1 729100	Werkgelder	D 21	2225	3225	BKSC C	18.000,00	18.144,00	144,00	18.000,00	18.144,00	144,00
1 729135	Vergütung f. Leistungen v. Werkst.Bet.(2.8201.810305.5)	D 21	2225	3225	BKSC C	0,00	117,50	117,50	0,00	117,50	117,50
1 729200	Kanzleihandgelder	D 21	2225	3225	BKSC C	4.000,00	4.676,67	676,67	4.000,00	4.676,67	676,67
1 729405	Vergüt.f.Schwimmbadbenützung (2.8310.810305.4)	D 21	2225	3225	BKSC C	1.000,00	1.115,20	115,20	1.000,00	1.115,20	115,20
1 729505	Vergüt.f.Hallenbadbenützung (2.8593.810305.5)	D 21	2225	3225	BKSC C	25.000,00	8.902,90	-16.097,10	25.000,00	8.902,90	-16.097,10
1 729605	Vergütung f. Kunsteisbahnbenützung (2.2640.810205.2)	D 21	2225	3225	BKSC C	3.000,00	610,20	-2.389,80	3.000,00	610,20	-2.389,80
1 729805	Vergütung f.Leistungen v.StrM.(2.6171.810105.6)	D 21	2225	3225	BKSC C	10.000,00	3.609,33	-6.390,67	10.000,00	3.609,33	-6.390,67
1 751001	Lfd. TZ an Land (Unterrichtsfilmbeitrag)	D 23	2231	3231	BKSC C	14.000,00	13.840,56	-159,44	14.000,00	13.840,56	-159,44
<b>Summe</b>	<b>22/32 Aufwendungen / Auszahlungen operative Gebarung</b>					<b>3.289.800,00</b>	<b>3.178.332,96</b>	<b>-111.467,04</b>	<b>3.177.100,00</b>	<b>3.036.957,71</b>	<b>-140.142,29</b>
<b>SA0/SA1</b>	<b>(0) Nettoergebnis (21-22)/Saldo (1) Geldfluss aus der operativen Gebarung (31-32)</b>					<b>-2.777.400,00</b>	<b>-2.544.901,32</b>	<b>232.498,68</b>	<b>-2.682.400,00</b>	<b>-2.464.000,78</b>	<b>218.399,22</b>
6 895102	Rücklagenentnahme (Allgemeine Ausgleichsrücklage)		2301		FDFI A	40.000,00	0,00	-40.000,00			
<b>Summe</b>	<b>23 Entnahmen Haushaltsrücklagen</b>					<b>40.000,00</b>	<b>0,00</b>	<b>-40.000,00</b>			
<b>Summe</b>	<b>23 Haushaltsrücklagen</b>					<b>40.000,00</b>	<b>0,00</b>	<b>-40.000,00</b>			
<b>SA 00</b>	<b>Nettoergebnis nach Zuweisung und Entnahmen von Haushaltsrücklagen (SA0 +/- SU23)</b>					<b>-2.737.400,00</b>	<b>-2.544.901,32</b>	<b>192.498,68</b>			

Detailnachweis 2022

2110	Volksschulen	D QS	MVAG	MVAG	AOB R	VA 2022	RA 2022	Differenz 2022	VA 2022	RA 2022	Differenz 2022
Konto		S	VH/EH	FH		Ergebnishaushalt			Finanzierungshaushalt		
<b>Investive Gebarung</b>											
6 300001	Kapitaltransferzahlungen von Bund, Bundesfonds u. -kamm	17	1311	3331	EKSC C				0,00	99.673,56	99.673,56
6 301001	KTZ von Ländern, Landesfonds und Landeskammern (ZL)	17	1311	3331	EKSC C				0,00	14.396,41	14.396,41
<b>Summe</b>	<b>33 Einzahlungen investive Gebarung</b>								<b>0,00</b>	<b>114.069,97</b>	<b>114.069,97</b>
5 006200	Sonstige Grundstückseinrichtungen - VS 8 Vogelweide	D 30	1021	3412	EKSC C				0,00	14.396,41	14.396,41
1 010000	Gebäude und Bauten	D 30	1022	3413	EKSC C				1.000,00	0,00	-1.000,00
1 010150	Photovoltaik-Anlagen aus Contracting	30	1022	3413	SDFM E				0,00	6.955,20	6.955,20
1 020000	Maschinen und maschinelle Anlagen	D 30	1025	3414	EKSC C				1.000,00	0,00	-1.000,00
5 042000	Amts-, Betriebs- und Geschäftsausstattung	D 30	1026	3415	EKSC C				40.000,00	11.226,29	-28.773,71
1 042000	Amts-, Betriebs- und Geschäftsausstattung	D 30	1026	3415	EKSC C				5.000,00	7.115,13	2.115,13
5 042400	Amtsausstattung - Schulsanierungskonzept II	D 30	1026	3415	EKSC C				20.000,00	2.399,00	-17.601,00
1 050100	Änderungen Telekommunikationsanlagen	S 30	1024	3412	DIIT A				0,00	963,00	963,00
<b>Summe</b>	<b>34 Auszahlungen investive Gebarung</b>								<b>67.000,00</b>	<b>43.055,03</b>	<b>-23.944,97</b>
<b>SA 2</b>	<b>Saldo (2) Geldfluss aus der investiven Gebarung (33 - 34)</b>								<b>-67.000,00</b>	<b>71.014,94</b>	<b>138.014,94</b>
<b>SA 3</b>	<b>Saldo (3) Nettofinanzierungssaldo (Saldo 1 + Saldo 2)</b>								<b>-2.749.400,00</b>	<b>-2.392.985,84</b>	<b>356.414,16</b>
<b>Finanzierungstätigkeit</b>											
<b>Summe</b>	<b>35 Einzahlungen aus der Finanzierungstätigkeit</b>								<b>0,00</b>	<b>0,00</b>	<b>0,00</b>
1 346100	Darlehenstilgungen an Kreditinstitute	S	1411	3614	FDFI A				66.700,00	66.680,28	-19,72
<b>Summe</b>	<b>36 Auszahlungen aus der Finanzierungstätigkeit</b>								<b>66.700,00</b>	<b>66.680,28</b>	<b>-19,72</b>
<b>SA 4</b>	<b>Saldo (4) Geldfluss aus der Finanzierungstätigkeit (35 - 36)</b>								<b>-66.700,00</b>	<b>-66.680,28</b>	<b>19,72</b>
<b>SA 5</b>	<b>Saldo (5) Geldfluss aus der voranschlagswirksamen Gebarung (Saldo 3 + Saldo 4)</b>								<b>-2.816.100,00</b>	<b>-2.459.666,12</b>	<b>356.433,88</b>

Detailnachweis 2022

2110	Volksschulen	D QS	MVAG	MVAG	AOB R	VA 2022	RA 2022	Differenz 2022	VA 2022	RA 2022	Differenz 2022
Konto		S	VH/EH	FH		Ergebnishaushalt			Finanzierungshaushalt		
6 910100	Verrechnung zwischen Projekten und Projekten		1220		FDFI A				0,00	-147.357,26	-147.357,26
<b>Summe</b>	<b>12 Verrechnungen</b>					0,00	0,00	0,00	0,00	-147.357,26	-147.357,26

Detailnachweis 2022

2111	Volksschulen - Schülerausspeisung	D QS	MVAG	MVAG	AOB R	VA 2022	RA 2022	Differenz 2022	VA 2022	RA 2022	Differenz 2022
Konto		S	VH/EH	FH		Ergebnishaushalt			Finanzierungshaushalt		
<b>Operative Gebarung</b>											
2 810100	Verpflegskostenbeiträge	10	2114	3114	BKSC C	123.000,00	134.147,70	11.147,70	123.000,00	132.034,26	9.034,26
2 828000	Rückersätze von Aufwendungen	11	2116	3116	SDFM A	0,00	9,55	9,55	0,00	9,55	9,55
<b>Summe</b>	<b>21/31 Erträge / Einzahlungen operative Gebarung</b>					<b>123.000,00</b>	<b>134.157,25</b>	<b>11.157,25</b>	<b>123.000,00</b>	<b>132.043,81</b>	<b>9.043,81</b>
1 600100	Strom	S 20	2222	3222	SDFM A	2.300,00	1.904,84	-395,16	2.300,00	1.904,84	-395,16
1 600300	Wärme	S 20	2222	3222	SDFM A	3.200,00	3.145,25	-54,75	3.200,00	3.145,25	-54,75
1 690100	Abschreibung von Einnahmerückständen	S 21	2225		FDFI A	0,00	120,00	120,00			
1 728100	Verpflegung Tagesbetreuung	D 21	2225	3225	BKSC C	150.000,00	160.841,25	10.841,25	150.000,00	147.252,20	-2.747,80
1 728140	Kanalbenützungsgebühren	S 21	2225	3225	SDFM A	1.600,00	1.483,94	-116,06	1.600,00	1.483,94	-116,06
1 728210	Wasser	S 21	2225	3225	SDFM A	200,00	279,33	79,33	200,00	279,33	79,33
<b>Summe</b>	<b>22/32 Aufwendungen / Auszahlungen operative Gebarung</b>					<b>157.300,00</b>	<b>167.774,61</b>	<b>10.474,61</b>	<b>157.300,00</b>	<b>154.065,56</b>	<b>-3.234,44</b>
<b>SA0/SA1</b>	<b>(0) Nettoergebnis (21-22)/Saldo (1) Geldfluss aus der operativen Gebarung (31-32)</b>					<b>-34.300,00</b>	<b>-33.617,36</b>	<b>682,64</b>	<b>-34.300,00</b>	<b>-22.021,75</b>	<b>12.278,25</b>
<b>Summe</b>	<b>23 Entnahmen Haushaltsrücklagen</b>					<b>0,00</b>	<b>0,00</b>	<b>0,00</b>			
<b>Summe</b>	<b>23 Haushaltsrücklagen</b>					<b>0,00</b>	<b>0,00</b>	<b>0,00</b>			
<b>SA 00</b>	<b>Nettoergebnis nach Zuweisung und Entnahmen von Haushaltsrücklagen (SA0 +/- SU23)</b>					<b>-34.300,00</b>	<b>-33.617,36</b>	<b>682,64</b>			
<b>Investive Gebarung</b>											
<b>Summe</b>	<b>33 Einzahlungen investive Gebarung</b>								<b>0,00</b>	<b>0,00</b>	<b>0,00</b>
<b>Summe</b>	<b>34 Auszahlungen investive Gebarung</b>								<b>0,00</b>	<b>0,00</b>	<b>0,00</b>
<b>SA 2</b>	<b>Saldo (2) Geldfluss aus der investiven Gebarung (33 - 34)</b>								<b>0,00</b>	<b>0,00</b>	<b>0,00</b>
<b>SA 3</b>	<b>Saldo (3) Nettofinanzierungssaldo (Saldo 1 + Saldo 2)</b>								<b>-34.300,00</b>	<b>-22.021,75</b>	<b>12.278,25</b>
<b>Finanzierungstätigkeit</b>											
<b>Summe</b>	<b>35 Einzahlungen aus der Finanzierungstätigkeit</b>								<b>0,00</b>	<b>0,00</b>	<b>0,00</b>

Detailnachweis 2022

2111	Volksschulen - Schülerauspeisung	D QS	MVAG	MVAG	AOB	R	VA 2022	RA 2022	Differenz 2022	VA 2022	RA 2022	Differenz 2022
Konto		S	VH/EH	FH			Ergebnishaushalt			Finanzierungshaushalt		
Summe	36 Auszahlungen aus der Finanzierungstätigkeit									0,00	0,00	0,00
SA 4	Saldo (4) Geldfluss aus der Finanzierungstätigkeit (35 - 36)									0,00	0,00	0,00
SA 5	Saldo (5) Geldfluss aus der voranschlagswirksamen Gebarung (Saldo 3 + Saldo 4)									-34.300,00	-22.021,75	12.278,25

Detailnachweis 2022

2120	Mittelschulen	D QS	MVAG	MVAG	AOB R	VA 2022	RA 2022	Differenz 2022	VA 2022	RA 2022	Differenz 2022
Konto		S	VH/EH	FH		Ergebnishaushalt			Finanzierungshaushalt		
<b>Operative Gebarung</b>											
2 810100	Elternbeiträge	10	2114	3114	BKSC C	85.000,00	118.905,00	33.905,00	85.000,00	116.907,70	31.907,70
2 811100	Einnahmen aus Vermietungen	10	2115	3115	BKSC C	5.000,00	3.175,90	-1.824,10	5.000,00	3.175,90	-1.824,10
2 811200	Einnahmen aus Untervermietung - Schulzentrum Vogelweide	10	2115	3115	BKSC C	6.000,00	5.329,70	-670,30	6.000,00	5.017,50	-982,50
2 813000	Erträge a.d.Aufl.v.Investitionszuschüssen (Kapitaltrans		2127		FDFI A	8.700,00	19.721,00	11.021,00			
2 816000	Kostenbeiträge (Kostenersätze) für sonstige Leistungen	10	2114	3114	BKSC C	0,00	150,00	150,00	0,00	150,00	150,00
2 816100	Schülerhaltungs- und Gastschulbeiträge	10	2114	3114	BKSC C	70.000,00	89.441,30	19.441,30	70.000,00	89.441,30	19.441,30
2 816300	Exekutionsgebühren	10	2114	3114	BKSC C	0,00	1.946,20	1.946,20	0,00	1.647,92	1.647,92
2 816900	Kostenbeiträge (Kostenersätze) für sonstige Leistungen	10	2114	3114	SDFM A	10.000,00	3.171,59	-6.828,41	10.000,00	3.171,59	-6.828,41
2 817000	Erträge aus der Auflösung von sonstigen Rückstellungen		2117		FDFI A	9.600,00	13.320,38	3.720,38			
2 823100	Kostenersätze für Exekutionen	14	2131	3131	BKSC C	0,00	504,66	504,66	0,00	336,42	336,42
2 828000	Rückersätze von Aufwendungen	11	2116	3116	BKSC C	0,00	6.440,73	6.440,73	0,00	11.460,52	11.460,52
2 829100	Schadensvergütungen	11	2116	3116	SDFM A	0,00	6.082,50	6.082,50	0,00	12.823,00	12.823,00
6 860001	Laufende Transferzahlungen von Bund, Bundesfonds u. -ka	13	2121	3121	BKSC C	0,00	29.224,25	29.224,25	0,00	29.224,25	29.224,25
2 860401	Kostenersatz AMS (Lohnsteuer, Entgeltbeihilfe)	13	2121	3121	DIPE A	0,00	2.726,99	2.726,99	0,00	2.726,99	2.726,99
2 860701	Kostenersatz gemäß Epidemiegesetz	13	2121	3121	DIPE A	0,00	11.318,21	11.318,21	0,00	11.953,21	11.953,21
2 861001	Lfd. Transferzahlungen von Ländern, Landesfonds u. -kam	13	2121	3121	BKSC C	180.000,00	179.978,62	-21,38	180.000,00	179.978,62	-21,38
6 861001	Lfd. Transferzahlungen von Ländern, Landesfonds u. -kam	13	2121	3121	BKSC C	87.500,00	109.742,01	22.242,01	87.500,00	109.742,01	22.242,01
6 861101	TZ von Ländern, Landesfonds und Landeskammern (BZ)	13	2121	3121	FDFI A	37.500,00	37.500,00	0,00	37.500,00	37.500,00	0,00
<b>Summe</b>	<b>21/31 Erträge / Einzahlungen operative Gebarung</b>					<b>499.300,00</b>	<b>638.679,04</b>	<b>139.379,04</b>	<b>481.000,00</b>	<b>615.256,93</b>	<b>134.256,93</b>
1 400000	Geringwertige Wirtschaftsgüter (GWG)	D 20	2221	3221	BKSC C	45.000,00	33.930,55	-11.069,45	45.000,00	34.692,09	-10.307,91
5 400000	Geringwertige Wirtschaftsgüter (GWG)	D 20	2221	3221	BKSC C	0,00	26.519,78	26.519,78	0,00	26.801,74	26.801,74
1 400100	Dienstbekleidung	S 20	2221	3221	SDZE A	2.400,00	2.598,89	198,89	2.400,00	2.659,61	259,61
1 400200	Geringwertige Lehmittel	D 20	2221	3221	BKSC C	15.000,00	16.411,45	1.411,45	15.000,00	15.979,79	979,79
5 400200	GWG - Schulsanierungskonzept II	D 20	2221	3221	BKSC C	0,00	6.739,20	6.739,20	0,00	6.697,12	6.697,12
5 400400	GWG - Projekt "100 Schulen - 1.000 Chancen"	D 20	2221	3221	BKSC C	0,00	10.079,57	10.079,57	0,00	2.661,27	2.661,27
1 420000	Roh-, Hilfs- und Baustoffe	D 20	2221	3221	BKSC C	500,00	41,65	-458,35	500,00	41,65	-458,35
1 430000	Lebensmittel	D 20	2221	3221	BKSC C	0,00	705,28	705,28	0,00	705,28	705,28
1 452000	Treibstoffe	S 20	2221	3221	SDKD A	700,00	2.541,00	1.841,00	700,00	2.541,00	1.841,00
1 453000	Schmier- und Schleifmittel	D 20	2221	3221	BKSC C	0,00	5,99	5,99	0,00	5,99	5,99
1 453100	Schmier- und Schleifmittel für Maschinen und Kfz	S 20	2221	3221	SDKD A	200,00	26,87	-173,13	200,00	26,87	-173,13
1 454000	Reinigungsmittel	D 20	2221	3221	BKSC C	35.000,00	40.190,05	5.190,05	35.000,00	40.190,05	5.190,05
1 455000	Chemische und sonstige artverwandte Mittel	D 20	2221	3221	BKSC C	1.000,00	978,88	-21,12	1.000,00	978,88	-21,12
1 456000	Schreib-, Zeichen- und sonstige Büromittel	D 20	2221	3221	BKSC C	18.000,00	22.622,41	4.622,41	18.000,00	23.398,04	5.398,04
1 457000	Druckwerke	D 20	2221	3221	BKSC C	10.000,00	9.003,22	-996,78	10.000,00	9.410,82	-589,18
1 457100	Abonnements, Zeitschriften und andere Druckschriften	S 20	2221	3221	SDZE A	600,00	57,36	-542,64	600,00	146,57	-453,43



Detailnachweis 2022

2120	Mittelschulen	D QS	MVAG	MVAG	AOB R	VA 2022	RA 2022	Differenz 2022	VA 2022	RA 2022	Differenz 2022
Konto		S	VH/EH	FH		Ergebnishaushalt			Finanzierungshaushalt		
1 457200	Fotokopien	S 20	2221	3221	SDZE A	13.000,00	509,40	-12.490,60	13.000,00	509,40	-12.490,60
1 457205	Vergütung für Fotokopien (2.0132.808105.8)	D 20	2221	3221	SDZE A	500,00	2.081,75	1.581,75	500,00	2.081,75	1.581,75
1 457400	Druckwerke	D 20	2221	3221	ÖAPR A	500,00	778,42	278,42	500,00	563,38	63,38
5 457400	Druckwerke - Projekt "100 Schulen - 1.000 Chancen"	D 20	2221	3221	EKSC C	0,00	33,88	33,88	0,00	33,88	33,88
1 458000	Mittel zur ärztlichen Betreuung und Gesundheitsvorsorge	D 20	2221	3221	EKSC C	1.500,00	1.062,57	-437,43	1.500,00	817,48	-682,52
1 459100	Sonstige Verbrauchsgüter für laufenden Betrieb	D 20	2221	3221	EKSC C	5.000,00	8.112,26	3.112,26	5.000,00	7.620,77	2.620,77
1 511000	Geldbezüge d. Vertragsbediensteten in handw. Verwendung	S 25	2211	3211	DIPE A	561.100,00	593.196,55	32.096,55	561.100,00	593.196,55	32.096,55
1 523000	Geldbezüge der nicht ganzjährig beschäftigten Arbeiter	S 25	2211	3211	DIPE A	0,00	4.589,90	4.589,90	0,00	4.589,90	4.589,90
1 563000	Sonstige Aufwandsentschädigungen	S 25	2213	3213	DIPE A	0,00	981,40	981,40	0,00	981,40	981,40
1 565100	Überstundenvergütungen	S 25	2211	3211	DIPE A	1.000,00	500,71	-499,29	1.000,00	500,71	-499,29
1 565200	Jourmaldienstzulagen und Bereitschaftsentschädigungen	S 25	2211	3211	DIPE A	7.300,00	7.677,70	377,70	7.300,00	7.677,70	377,70
1 566000	Zuwendungen aus Anlass von Dienstjubiläen	S 25	2212	3212	DIPE A	5.600,00	8.401,80	2.801,80	5.600,00	8.401,80	2.801,80
1 567000	Belohnungen, Geldaushilfen und Leistungsprämien	S 25	2213	3213	DIPE A	1.400,00	600,00	-800,00	1.400,00	600,00	-800,00
1 569000	Sonstige Nebengebühren	S 25	2211	3211	DIPE A	14.500,00	15.645,85	1.145,85	14.500,00	15.645,85	1.145,85
1 569100	Fahrtkostenzuschüsse	S 25	2211	3211	DIPE A	1.000,00	687,40	-312,60	1.000,00	687,40	-312,60
1 580000	Dienstgeberbeiträge z. Ausgleichsfonds für Familienbeih	S 25	2212	3212	DIPE A	19.400,00	21.943,08	2.543,08	19.400,00	21.943,08	2.543,08
1 582000	Sonstige Dienstgeberbeiträge zur sozialen Sicherheit	S 25	2212	3212	DIPE A	120.000,00	135.670,84	15.670,84	120.000,00	135.670,84	15.670,84
1 582300	Dienstgeberbeiträge für betriebliche Mitarbeitervorsorg	S 25	2212	3212	DIPE A	5.400,00	5.921,28	521,28	5.400,00	5.921,28	521,28
1 590000	Freiwillige Sozialleistungen	S 25	2212	3212	DIPE A	11.400,00	13.083,96	1.683,96	11.400,00	13.083,96	1.683,96
1 593000	Dotierung von Rückstellungen für nicht konsumierte Urla		2214		DIPE A	0,00	5.276,39	5.276,39			
1 594000	Dotierung von sonstigen Personalrückstellungen		2214		DIPE A	0,00	23.979,60	23.979,60			
1 600100	Strom	S 20	2222	3222	SDFM A	125.900,00	105.639,36	-20.260,64	125.900,00	105.639,36	-20.260,64
1 600300	Wärme	S 20	2222	3222	SDFM A	247.600,00	238.666,59	-8.933,41	247.600,00	238.666,59	-8.933,41
1 610105	Vergüt.Instandh.Grund u.Boden d.Stg.(2.8601.810105.0)	D 21	2224	3224	EKSC C	10.000,00	5.112,11	-4.887,89	10.000,00	5.112,11	-4.887,89
1 610205	Verg.Inst.v.Grund u. Boden d. StrM (2.6171.810105.6)	D 21	2224	3224	EKSC C	0,00	2.048,26	2.048,26	0,00	2.048,26	2.048,26
1 613000	Instandhaltung von sonstigen Grundstückseinrichtungen	D 21	2224	3224	EKSC C	10.000,00	7.248,43	-2.751,57	10.000,00	7.248,43	-2.751,57
1 614000	Instandhaltung von Gebäuden und Bauten	D 21	2224	3224	EKSC C	75.000,00	57.506,71	-17.493,29	75.000,00	59.312,65	-15.687,35
1 614105	Vergüt.f.Instandh.v.Gebäuden SSK II (2.8201.810305.5)	D 21	2224	3224	SDHB E	1.500,00	0,00	-1.500,00	1.500,00	0,00	-1.500,00
5 614400	Instandh.v.Gebäuden - Schulsanierungskonzept II	D 21	2224	3224	SDHB E	105.000,00	114.192,39	9.192,39	105.000,00	114.192,39	9.192,39
5 614500	Instandhaltung Gebäude MS 5 Neustadt - Sanierung im Bes	D 21	2224	3224	SDHB E	0,00	65.672,43	65.672,43	0,00	221.714,83	221.714,83
1 614605	Vergüt.f.Instandhaltung v.Gebäuden (2.8201.810305.5)	D 21	2224	3224	EKSC C	10.000,00	5.205,25	-4.794,75	10.000,00	5.205,25	-4.794,75
1 616000	Instandhaltung von Maschinen und maschinellen Anlagen	D 21	2224	3224	EKSC C	2.000,00	1.110,59	-889,41	2.000,00	1.110,59	-889,41
1 617100	Instandhaltung von Fahrzeugen durch Unternehmen	S 21	2224	3224	SDKD A	1.900,00	1.879,19	-20,81	1.900,00	1.288,79	-611,21
1 617205	Verg.Inst.halt.Fahrz.d.eig.KFZ-Werkst.(2.8212.810405.0)	D 21	2224	3224	SDKD A	1.000,00	490,00	-510,00	1.000,00	490,00	-510,00
1 618100	Instandhaltung der sonstigen Betriebsausstattung	D 21	2224	3224	EKSC C	30.000,00	50.202,78	20.202,78	30.000,00	46.665,99	16.665,99
1 619000	Instandhaltung von Sonderanlagen	D 21	2224	3224	EKSC C	1.000,00	0,00	-1.000,00	1.000,00	0,00	-1.000,00
1 621000	Sonstige Transporte	D 20	2222	3222	EKSC C	3.000,00	405,00	-2.595,00	3.000,00	345,00	-2.655,00
1 621105	Vergütung für Fahrzeugbeistellung (2.2001.810105.9)	D 20	2222	3222	EKSC C	3.000,00	0,00	-3.000,00	3.000,00	0,00	-3.000,00

Detailnachweis 2022

2120	Mittelschulen	D QS	MVAG	MVAG	AOB R	VA 2022	RA 2022	Differenz 2022	VA 2022	RA 2022	Differenz 2022
Konto		S	VH/EH	FH		Ergebnishaushalt			Finanzierungshaushalt		
1 621405	Vergütung für Fahrzeugbeistellung (2.8521.810105.0)	D 20	2222	3222	BKSC C	0,00	120,00	120,00	0,00	120,00	120,00
1 630000	Postdienste	D 20	2222	3222	BKSC C	0,00	179,42	179,42	0,00	179,42	179,42
1 631000	Telekommunikationsdienste	S 20	2222	3222	DIIT A	14.000,00	16.127,59	2.127,59	14.000,00	16.127,59	2.127,59
1 640000	Rechts- und Beratungsaufwand	D 20	2222	3222	BKSC C	2.500,00	2.286,50	-213,50	2.500,00	2.286,50	-213,50
1 670300	Kraftfahrzeugversicherungen	S 20	2222	3222	SDKD A	800,00	445,00	-355,00	800,00	445,00	-355,00
1 670400	Gebäudeversicherungen	S 20	2222	3222	SDFM A	42.000,00	48.428,71	6.428,71	42.000,00	59.820,27	17.820,27
1 680000	Planmäßige Abschreibung	30\$	2226		FDBU A	327.600,00	368.419,81	40.819,81			
1 690100	Abschreibung von Einnahmenrückständen	S 21	2225		FDFI A	0,00	679,09	679,09			
1 691000	Schadensvergütungen	S 21	2225	3225	FDFI A	1.000,00	3.000,00	2.000,00	1.000,00	3.000,00	2.000,00
1 700000	Miet- und Pachtaufwand	D 21	2223	3223	BKSC C	2.000,00	1.596,00	-404,00	2.000,00	1.532,00	-468,00
1 700100	Mieten Holding Wels Immobilien GmbH & Co KG	D 21	2223	3223	BKSC C	288.900,00	288.490,47	-409,53	288.900,00	278.837,07	-10.062,93
1 700105	Vergütung für Mieten (2.8942.824305.8)	D 21	2223	3223	BKSC C	0,00	878,40	878,40	0,00	878,40	878,40
1 700500	Miete für Telekommunikationsanlagen	S 21	2223	3223	DIIT A	2.200,00	2.234,64	34,64	2.200,00	2.234,64	34,64
1 710000	Öffentliche Abgaben, ohne Gebühren gemäß FAG	D 21	2225	3225	BKSC C	27.000,00	25.817,28	-1.182,72	27.000,00	25.817,28	-1.182,72
1 711000	Geb.f.d.Benützung v.Gemeindeeinr.u.-anlagen gem.FAG	D 21	2225	3225	BKSC C	40.000,00	41.366,00	1.366,00	40.000,00	41.366,00	1.366,00
1 720100	Schülerhaltungs- und Gastschulbeiträge	D 21	2225	3225	BKSC C	155.000,00	134.556,67	-20.443,33	155.000,00	134.556,67	-20.443,33
1 724200	Kilometergelder	S 21	2225	3225	DIPE A	3.000,00	2.129,40	-870,60	3.000,00	2.129,40	-870,60
1 728000	Entgelte für sonstige Leistungen	D 21	2225	3225	BKSC C	220.000,00	191.121,32	-28.878,68	220.000,00	201.375,19	-18.624,81
1 728100	Entgelte für sonstige Leistungen	D 21	2225	3225	SDKD A	1.000,00	847,65	-152,35	1.000,00	847,65	-152,35
5 728100	Sonstige Leistungen - Projekt "100 Schulen - 1.000 Chan	D 21	2225	3225	BKSC C	0,00	19.110,80	19.110,80	0,00	13.710,80	13.710,80
1 728140	Kanalbenützungsgebühren	S 21	2225	3225	SDFM A	69.800,00	66.077,17	-3.722,83	69.800,00	66.077,17	-3.722,83
1 728190	Energiebuchhaltung/Zählermiete Photovoltaik	S 21	2225	3225	SDFM A	200,00	156,80	-43,20	200,00	156,80	-43,20
1 728210	Wasser	S 21	2225	3225	SDFM A	13.500,00	13.198,25	-301,75	13.500,00	13.198,25	-301,75
1 729100	Werkgelder	D 21	2225	3225	BKSC C	28.000,00	28.542,50	542,50	28.000,00	28.542,50	542,50
1 729200	Kanzleihandgelder	D 21	2225	3225	BKSC C	2.500,00	3.753,74	1.253,74	2.500,00	3.753,74	1.253,74
1 729405	Vergüt.f.Schwimmbadbenützung (2.8310.810305.4)	D 21	2225	3225	BKSC C	2.000,00	1.259,20	-740,80	2.000,00	1.259,20	-740,80
1 729505	Vergüt.f.Hallenbadbenützung (2.8593.810305.5)	D 21	2225	3225	BKSC C	20.000,00	14.859,30	-5.140,70	20.000,00	14.859,30	-5.140,70
1 729605	Vergütung f. Kunsteisbahnbenützung (2.2640.810205.2)	D 21	2225	3225	BKSC C	4.000,00	1.528,20	-2.471,80	4.000,00	1.528,20	-2.471,80
1 729915	Vergütung Kosten KFZ-Werkstätte (2.8212.810205.4)	D 21	2225	3225	BKSC C	0,00	2.731,00	2.731,00	0,00	2.731,00	2.731,00
1 751001	Lfd. TZ an Land (Unterrichtsfilmbeitrag)	D 23	2231	3231	BKSC C	10.000,00	10.168,92	168,92	10.000,00	10.168,92	168,92
<b>Summe</b>	<b>22/32 Aufwendungen / Auszahlungen operative Gebarung</b>					<b>2.800.900,00</b>	<b>2.968.675,81</b>	<b>167.775,81</b>	<b>2.473.300,00</b>	<b>2.724.043,10</b>	<b>250.743,10</b>
<b>SA0/SA1</b>	<b>(0) Nettoergebnis (21-22)/Saldo (1) Geldfluss aus der operativen Gebarung (31-32)</b>					<b>-2.301.600,00</b>	<b>-2.329.996,77</b>	<b>-28.396,77</b>	<b>-1.992.300,00</b>	<b>-2.108.786,17</b>	<b>-116.486,17</b>
6 895102	Rücklagenentnahme (Allgemeine Ausgleichsrücklage)		2301		FDFI A	30.000,00	0,00	-30.000,00			
<b>Summe</b>	<b>23 Entnahmen Haushaltsrücklagen</b>					<b>30.000,00</b>	<b>0,00</b>	<b>-30.000,00</b>			

Detailnachweis 2022

2120	Mittelschulen	D QS	MVAG	MVAG	AOB R	VA 2022	RA 2022	Differenz 2022	VA 2022	RA 2022	Differenz 2022
Konto		S	VH/EH	FH		Ergebnishaushalt			Finanzierungshaushalt		
<b>Summe</b>	<b>23 Haushaltsrücklagen</b>					30.000,00	0,00	-30.000,00			
<b>SA 00</b>	<b>Nettoergebnis nach Zuweisung und Entnahmen von Haushaltsrücklagen (SA0 +/- SU23)</b>					-2.271.600,00	-2.329.996,77	-58.396,77			

Investive Gebarung

6 300001	Kapitaltransferzahlungen von Bund, Bundesfonds u. -kamm	17	1311	3331	EKSC C		0,00	499.940,15	499.940,15
6 301001	KTZ von Ländern, Landesfonds und Landeskammern (ZL)	17	1311	3331	EKSC C		0,00	275.000,00	275.000,00
<b>Summe</b>	<b>33 Einzahlungen investive Gebarung</b>						<b>0,00</b>	<b>774.940,15</b>	<b>774.940,15</b>
1 010000	Gebäude und Bauten	D 30	1022	3413	EKSC C		1.000,00	0,00	-1.000,00
1 010150	Photovoltaik-Anlagen aus Contracting	30	1022	3413	SDFM E		0,00	12.172,04	12.172,04
1 020000	Maschinen und maschinelle Anlagen	D 30	1025	3414	EKSC C		1.000,00	0,00	-1.000,00
5 042000	Amts-, Betriebs- und Geschäftsausstattung	D 30	1026	3415	EKSC C		30.000,00	3.468,96	-26.531,04
1 042000	Amts-, Betriebs- und Geschäftsausstattung	D 30	1026	3415	EKSC C		5.000,00	6.046,50	1.046,50
5 042400	Amtsausstattung - Schulsanierungskonzept II	D 30	1026	3415	EKSC C		20.000,00	11.915,59	-8.084,41
5 042410	Amtsausstattung - Projekt "100 Schulen - 1.000 Chancen"	D 30	1026	3415	EKSC C		0,00	11.880,00	11.880,00
5 061100	Im Bau befindliche Gebäude - MS 5 Neustadt - Zubau u. U	D 30	1028	3413	SDHB E		0,00	61.227,48	61.227,48
1 070000	Aktivierungsfähige Rechte (immaterielle Vermögenswerte)	D 30	1010	3411	EKSC C		0,00	1.033,80	1.033,80
<b>Summe</b>	<b>34 Auszahlungen investive Gebarung</b>						<b>57.000,00</b>	<b>107.744,37</b>	<b>50.744,37</b>
<b>SA 2</b>	<b>Saldo (2) Geldfluss aus der investiven Gebarung (33 - 34)</b>						<b>-57.000,00</b>	<b>667.195,78</b>	<b>724.195,78</b>
<b>SA 3</b>	<b>Saldo (3) Nettofinanzierungssaldo (Saldo 1 + Saldo 2)</b>						<b>-2.049.300,00</b>	<b>-1.441.590,39</b>	<b>607.709,61</b>

Finanzierungstätigkeit

<b>Summe</b>	<b>35 Einzahlungen aus der Finanzierungstätigkeit</b>						<b>0,00</b>	<b>0,00</b>	<b>0,00</b>
1 346100	Darlehenstilgungen an Kreditinstitute	S	1411	3614	FDFI A		25.100,00	25.094,24	-5,76
<b>Summe</b>	<b>36 Auszahlungen aus der Finanzierungstätigkeit</b>						<b>25.100,00</b>	<b>25.094,24</b>	<b>-5,76</b>

Detailnachweis 2022

2120	Mittelschulen	D QS	MVAG	MVAG	AOB R	VA 2022	RA 2022	Differenz 2022	VA 2022	RA 2022	Differenz 2022
Konto		S	VH/EH	FH		Ergebnishaushalt			Finanzierungshaushalt		
SA 4	Saldo (4) Geldfluss aus der Finanzierungstätigkeit (35 - 36)								-25.100,00	-25.094,24	5,76
SA 5	Saldo (5) Geldfluss aus der voranschlagswirksamen Gebarung (Saldo 3 + Saldo 4)								-2.074.400,00	-1.466.684,63	607.715,37
6 910100	Verrechnung zwischen Projekten und Projekten		1220		FDFI A				0,00	-477.102,35	-477.102,35
Summe	12 Verrechnungen					0,00	0,00	0,00	0,00	-477.102,35	-477.102,35

Detailnachweis 2022

2121	Mittelschulen - Schülerspeisung	D QS	MVAG	MVAG	AOB R	VA 2022	RA 2022	Differenz 2022	VA 2022	RA 2022	Differenz 2022
Konto		S	VH/EH	FH		Ergebnishaushalt			Finanzierungshaushalt		
<b>Operative Gebarung</b>											
2 810100	Verpflegskostenbeiträge	10	2114	3114	BKSC C	108.000,00	98.962,90	-9.037,10	108.000,00	97.620,81	-10.379,19
2 828000	Rückersätze von Aufwendungen	11	2116	3116	SDFM A	0,00	104,16	104,16	0,00	104,16	104,16
<b>Summe</b>	<b>21/31 Erträge / Einzahlungen operative Gebarung</b>					<b>108.000,00</b>	<b>99.067,06</b>	<b>-8.932,94</b>	<b>108.000,00</b>	<b>97.724,97</b>	<b>-10.275,03</b>
1 600100	Strom	S 20	2222	3222	SDFM A	4.500,00	3.850,56	-649,44	4.500,00	3.850,56	-649,44
1 600300	Wärme	S 20	2222	3222	SDFM A	10.100,00	9.685,45	-414,55	10.100,00	9.685,45	-414,55
1 631000	Telekommunikationsdienste	S 20	2222	3222	DIIT A	100,00	69,93	-30,07	100,00	69,93	-30,07
1 690100	Abschreibung von Einnahmerückständen	S 21	2225		FDFI A	0,00	353,68	353,68			
1 700500	Miete für Telekommunikationsanlagen	S 21	2223	3223	DIIT A	100,00	0,00	-100,00	100,00	0,00	-100,00
1 728100	Verpflegung Tagesbetreuung	D 21	2225	3225	BKSC C	130.000,00	118.971,48	-11.028,52	130.000,00	115.606,31	-14.393,69
1 728140	Kanalbenutzungsgebühren	S 21	2225	3225	SDFM A	2.900,00	2.689,58	-210,42	2.900,00	2.689,58	-210,42
1 728210	Wasser	S 21	2225	3225	SDFM A	600,00	504,08	-95,92	600,00	504,08	-95,92
<b>Summe</b>	<b>22/32 Aufwendungen / Auszahlungen operative Gebarung</b>					<b>148.300,00</b>	<b>136.124,76</b>	<b>-12.175,24</b>	<b>148.300,00</b>	<b>132.405,91</b>	<b>-15.894,09</b>
<b>SA0/SA1</b>	<b>(0) Nettoergebnis (21-22)/Saldo (1) Geldfluss aus der operativen Gebarung (31-32)</b>					<b>-40.300,00</b>	<b>-37.057,70</b>	<b>3.242,30</b>	<b>-40.300,00</b>	<b>-34.680,94</b>	<b>5.619,06</b>
<b>Summe</b>	<b>23 Entnahmen Haushaltsrücklagen</b>					<b>0,00</b>	<b>0,00</b>	<b>0,00</b>			
<b>Summe</b>	<b>23 Haushaltsrücklagen</b>					<b>0,00</b>	<b>0,00</b>	<b>0,00</b>			
<b>SA 00</b>	<b>Nettoergebnis nach Zuweisung und Entnahmen von Haushaltsrücklagen (SA0 +/- SU23)</b>					<b>-40.300,00</b>	<b>-37.057,70</b>	<b>3.242,30</b>			
<b>Investive Gebarung</b>											
<b>Summe</b>	<b>33 Einzahlungen investive Gebarung</b>								<b>0,00</b>	<b>0,00</b>	<b>0,00</b>
<b>Summe</b>	<b>34 Auszahlungen investive Gebarung</b>								<b>0,00</b>	<b>0,00</b>	<b>0,00</b>
<b>SA 2</b>	<b>Saldo (2) Geldfluss aus der investiven Gebarung (33 - 34)</b>								<b>0,00</b>	<b>0,00</b>	<b>0,00</b>
<b>SA 3</b>	<b>Saldo (3) Nettofinanzierungssaldo (Saldo 1 + Saldo 2)</b>								<b>-40.300,00</b>	<b>-34.680,94</b>	<b>5.619,06</b>

Finanzierungstätigkeit

Detailnachweis 2022

2121	Mittelschulen - Schülerspeisung	D QS	MVAG	MVAG	AOB	R	VA 2022	RA 2022	Differenz 2022	VA 2022	RA 2022	Differenz 2022	
Konto		S	VH/EH	FH			Ergebnishaushalt			Finanzierungshaushalt			
Summe	35	Einzahlungen aus der Finanzierungstätigkeit									0,00	0,00	0,00
Summe	36	Auszahlungen aus der Finanzierungstätigkeit									0,00	0,00	0,00
SA 4	Saldo (4) Geldfluss aus der Finanzierungstätigkeit (35 - 36)										0,00	0,00	0,00
SA 5	Saldo (5) Geldfluss aus der voranschlagswirksamen Gebarung (Saldo 3 + Saldo 4)										-40.300,00	-34.680,94	5.619,06

Detailnachweis 2022

2122	Mittelschule Lichtenegg - Kunstrasenplatz	D QS	MVAG	MVAG	AOB R	VA 2022	RA 2022	Differenz 2022	VA 2022	RA 2022	Differenz 2022
Konto		S	VH/EH	FH		Ergebnishaushalt			Finanzierungshaushalt		
<b>Operative Gebarung</b>											
2 811000	Miet- und Pächtertrag	10	2115	3115	BKSP B	4.000,00	3.400,00	-600,00	4.000,00	3.400,00	-600,00
<b>Summe</b>	<b>21/31 Erträge / Einzahlungen operative Gebarung</b>					<b>4.000,00</b>	<b>3.400,00</b>	<b>-600,00</b>	<b>4.000,00</b>	<b>3.400,00</b>	<b>-600,00</b>
1 459000	Sonstige Verbrauchsgüter	D 20	2221	3221	BKSP B	100,00	0,00	-100,00	100,00	0,00	-100,00
1 600100	Strom	S 20	2222	3222	SDFM A	1.600,00	389,08	-1.210,92	1.600,00	389,08	-1.210,92
1 619000	Instandhaltung von Sonderanlagen	D 21	2224	3224	BKSP B	1.000,00	0,00	-1.000,00	1.000,00	0,00	-1.000,00
<b>Summe</b>	<b>22/32 Aufwendungen / Auszahlungen operative Gebarung</b>					<b>2.700,00</b>	<b>389,08</b>	<b>-2.310,92</b>	<b>2.700,00</b>	<b>389,08</b>	<b>-2.310,92</b>
<b>SA0/SA1</b>	<b>(0) Nettoergebnis (21-22)/Saldo (1) Geldfluss aus der operativen Gebarung (31-32)</b>					<b>1.300,00</b>	<b>3.010,92</b>	<b>1.710,92</b>	<b>1.300,00</b>	<b>3.010,92</b>	<b>1.710,92</b>
<b>Summe</b>	<b>23 Entnahmen Haushaltsrücklagen</b>					<b>0,00</b>	<b>0,00</b>	<b>0,00</b>			
<b>Summe</b>	<b>23 Haushaltsrücklagen</b>					<b>0,00</b>	<b>0,00</b>	<b>0,00</b>			
<b>SA 00</b>	<b>Nettoergebnis nach Zuweisung und Entnahmen von Haushaltsrücklagen (SA0 +/- SU23)</b>					<b>1.300,00</b>	<b>3.010,92</b>	<b>1.710,92</b>			
<b>Investive Gebarung</b>											
<b>Summe</b>	<b>33 Einzahlungen investive Gebarung</b>								<b>0,00</b>	<b>0,00</b>	<b>0,00</b>
<b>Summe</b>	<b>34 Auszahlungen investive Gebarung</b>								<b>0,00</b>	<b>0,00</b>	<b>0,00</b>
<b>SA 2</b>	<b>Saldo (2) Geldfluss aus der investiven Gebarung (33 - 34)</b>								<b>0,00</b>	<b>0,00</b>	<b>0,00</b>
<b>SA 3</b>	<b>Saldo (3) Nettofinanzierungssaldo (Saldo 1 + Saldo 2)</b>								<b>1.300,00</b>	<b>3.010,92</b>	<b>1.710,92</b>
<b>Finanzierungstätigkeit</b>											
<b>Summe</b>	<b>35 Einzahlungen aus der Finanzierungstätigkeit</b>								<b>0,00</b>	<b>0,00</b>	<b>0,00</b>
1 346100	Darlehensstilgungen an Kreditinstitute	S	1411	3614	FDFI A				5.200,00	5.232,08	32,08

Detailnachweis 2022

2122	Mittelschule Lichtenegg - Kunstraserplatz	D QS	MVAG	MVAG	AOB R	VA 2022	RA 2022	Differenz 2022	VA 2022	RA 2022	Differenz 2022
Konto		S	VH/EH	FH		Ergebnishaushalt			Finanzierungshaushalt		
Summe	36 Auszahlungen aus der Finanzierungstätigkeit								5.200,00	5.232,08	32,08
SA 4	Saldo (4) Geldfluss aus der Finanzierungstätigkeit (35 - 36)								-5.200,00	-5.232,08	-32,08
SA 5	Saldo (5) Geldfluss aus der voranschlagswirksamen Gebarung (Saldo 3 + Saldo 4)								-3.900,00	-2.221,16	1.678,84



Detailnachweis 2022

2130	Sonderschulen	D QS	MVAG	MVAG	AOB R	VA 2022	RA 2022	Differenz 2022	VA 2022	RA 2022	Differenz 2022
Konto		S	VH/EH	FH		Ergebnishaushalt			Finanzierungshaushalt		
<b>Operative Gebarung</b>											
2 810100	Elternbeiträge	10	2114	3114	BKSC C	20.000,00	23.001,30	3.001,30	20.000,00	22.834,30	2.834,30
2 816100	Schülerhaltungs- und Gastschulbeiträge	10	2114	3114	BKSC C	15.000,00	10.087,20	-4.912,80	15.000,00	10.087,20	-4.912,80
2 816200	Exekutionsgebühren	10	2114	3114	BKSC C	0,00	145,50	145,50	0,00	145,50	145,50
2 828000	Rückersätze von Aufwendungen	11	2116	3116	BKSC C	0,00	1.465,75	1.465,75	0,00	1.852,30	1.852,30
2 860701	Kostenersatz gemäß Epidemiegesetz	13	2121	3121	DIPE A	0,00	1.332,92	1.332,92	0,00	666,46	666,46
2 861001	Lfd. Transferzahlungen von Ländern, Landesfonds u. -kam	13	2121	3121	BKSC C	115.000,00	78.612,23	-36.387,77	115.000,00	78.612,23	-36.387,77
2 861101	Kostenbeitrag für Personal vom Land	13	2121	3121	BKSC C	7.200,00	19.867,32	12.667,32	7.200,00	19.867,32	12.667,32
2 891000	Sonst.Wertaufholungen/Bestandsverm.a.kurzfr.u.langfr.Ve		2117		BKSC C	0,00	3.690,00	3.690,00			
<b>Summe</b>	<b>21/31 Erträge / Einzahlungen operative Gebarung</b>					<b>157.200,00</b>	<b>138.202,22</b>	<b>-18.997,78</b>	<b>157.200,00</b>	<b>134.065,31</b>	<b>-23.134,69</b>
5 400000	Geringwertige Wirtschaftsgüter (GWG)	D 20	2221	3221	BKSC C	0,00	637,69	637,69	0,00	1.084,67	1.084,67
1 400000	Geringwertige Wirtschaftsgüter (GWG)	D 20	2221	3221	BKSC C	2.000,00	38.688,15	36.688,15	2.000,00	38.752,63	36.752,63
1 400200	Geringwertige Lehmittel	D 20	2221	3221	BKSC C	2.000,00	4.490,60	2.490,60	2.000,00	4.555,20	2.555,20
1 454000	Reinigungsmittel	D 20	2221	3221	BKSC C	3.000,00	3.163,28	163,28	3.000,00	3.163,28	163,28
1 455000	Chemische und sonstige artverwandte Mittel	D 20	2221	3221	BKSC C	100,00	0,00	-100,00	100,00	0,00	-100,00
1 456000	Schreib-, Zeichen- und sonstige Büromittel	D 20	2221	3221	BKSC C	2.000,00	1.745,97	-254,03	2.000,00	1.745,97	-254,03
1 457000	Druckwerke	D 20	2221	3221	BKSC C	2.000,00	949,15	-1.050,85	2.000,00	1.536,69	-463,31
1 457100	Abonnements, Zeitschriften und andere Druckschriften	S 20	2221	3221	SDZE A	100,00	94,09	-5,91	100,00	94,09	-5,91
1 457200	Fotokopien	S 20	2221	3221	SDZE A	1.600,00	0,00	-1.600,00	1.600,00	0,00	-1.600,00
1 457205	Vergütung für Fotokopien (2.0132.808105.8)	D 20	2221	3221	SDZE A	300,00	0,00	-300,00	300,00	0,00	-300,00
1 458000	Mittel zur ärztlichen Betreuung und Gesundheitsvorsorge	D 20	2221	3221	BKSC C	100,00	27,11	-72,89	100,00	27,11	-72,89
1 459100	Sonstige Verbrauchsgüter für laufenden Betrieb	D 20	2221	3221	BKSC C	500,00	820,94	320,94	500,00	820,94	320,94
1 510000	Geldbezüge der Vertragsbediensteten der Verwaltung	S 25	2211	3211	DIPE A	19.100,00	17.517,20	-1.582,80	19.100,00	17.517,20	-1.582,80
1 511000	Geldbezüge d. Vertragsbediensteten in handw. Verwendung	S 25	2211	3211	DIPE A	51.400,00	52.160,25	760,25	51.400,00	52.160,25	760,25
1 565100	Überstundenvergütungen	S 25	2211	3211	DIPE A	0,00	39,36	39,36	0,00	39,36	39,36
1 567000	Belohnungen, Geldaushilfen und Leistungsprämien	S 25	2213	3213	DIPE A	200,00	0,00	-200,00	200,00	0,00	-200,00
1 569000	Sonstige Nebengebühren	S 25	2211	3211	DIPE A	2.700,00	2.530,90	-169,10	2.700,00	2.530,90	-169,10
1 569100	Fahrtkostenzuschüsse	S 25	2211	3211	DIPE A	300,00	130,10	-169,90	300,00	130,10	-169,90
1 580000	Dienstgeberbeiträge z. Ausgleichsfonds für Familienbeih	S 25	2212	3212	DIPE A	2.900,00	2.850,54	-49,46	2.900,00	2.850,54	-49,46
1 582000	Sonstige Dienstgeberbeiträge zur sozialen Sicherheit	S 25	2212	3212	DIPE A	15.500,00	15.418,69	-81,31	15.500,00	15.418,69	-81,31
1 582300	Dienstgeberbeiträge für betriebliche Mitarbeitervorsorg	S 25	2212	3212	DIPE A	1.100,00	1.124,59	24,59	1.100,00	1.124,59	24,59
1 590000	Freiwillige Sozialleistungen	S 25	2212	3212	DIPE A	1.500,00	2.501,04	1.001,04	1.500,00	2.501,04	1.001,04
1 592000	Dotierung von Rückstellungen für Jubiläumszuwendungen		2214		DIPE A	200,00	132,24	-67,76			
1 593000	Dotierung von Rückstellungen für nicht konsumierte Urla		2214		DIPE A	0,00	3.366,56	3.366,56			
1 594000	Dotierung von sonstigen Personalrückstellungen		2214		DIPE A	0,00	721,18	721,18			
1 600100	Strom	S 20	2222	3222	SDFM A	4.600,00	3.590,95	-1.009,05	4.600,00	3.590,95	-1.009,05

Detailnachweis 2022

2130	Sonderschulen	D QS	MVAG	MVAG	AOB R	VA 2022	RA 2022	Differenz 2022	VA 2022	RA 2022	Differenz 2022
Konto		S	VH/EH	FH		Ergebnishaushalt			Finanzierungshaushalt		
1 600300	Wärme	S 20	2222	3222	SDFM A	14.900,00	14.613,42	-286,58	14.900,00	14.613,42	-286,58
1 614000	Instandhaltung von Gebäuden und Bauten	D 21	2224	3224	BKSC C	0,00	1.840,07	1.840,07	0,00	1.840,07	1.840,07
1 614205	Vergüt.f.Instandhaltung v.Gebäuden (2.8201.810305.5)	D 21	2224	3224	BKSC C	0,00	10.719,00	10.719,00	0,00	10.719,00	10.719,00
1 618100	Instandhaltung der sonstigen Betriebsausstattung	D 21	2224	3224	BKSC C	2.000,00	12.332,88	10.332,88	2.000,00	11.612,78	9.612,78
1 631000	Telekommunikationsdienste	S 20	2222	3222	DIIT A	2.800,00	2.265,09	-534,91	2.800,00	2.265,09	-534,91
1 670400	Gebäudeversicherungen	S 20	2222	3222	SDFM A	3.700,00	3.682,24	-17,76	3.700,00	4.559,44	859,44
1 680000	Planmäßige Abschreibung	30\$	2226		FDBU A	7.500,00	8.950,49	1.450,49			
1 700000	Miet- und Pachtaufwand	D 21	2223	3223	BKSC C	1.000,00	1.866,33	866,33	1.000,00	916,33	-83,67
1 700100	Mieten Holding Wels Immobilien GmbH & Co KG	D 21	2223	3223	BKSC C	11.100,00	10.882,78	-217,22	11.100,00	9.459,89	-1.640,11
1 700500	Miete für Telekommunikationsanlagen	S 21	2223	3223	DIIT A	1.500,00	1.596,44	96,44	1.500,00	1.596,44	96,44
1 710000	Öffentliche Abgaben, ohne Gebühren gemäß FAG	D 21	2225	3225	BKSC C	5.000,00	0,00	-5.000,00	5.000,00	0,00	-5.000,00
1 711000	Geb.f.d.Benützung v.Gemeindeeinr.u.-anlagen gem.FAG	D 21	2225	3225	BKSC C	4.500,00	4.472,00	-28,00	4.500,00	4.472,00	-28,00
1 720100	Schulerhaltungsbeitrag für Landessonderschulen	D 21	2225	3225	BKSC C	192.000,00	188.127,78	-3.872,22	192.000,00	188.127,78	-3.872,22
1 720300	Schulerhaltungs- und Gastschulbeiträge	D 21	2225	3225	BKSC C	24.000,00	4.379,79	-19.620,21	24.000,00	4.379,79	-19.620,21
1 724200	Kilometergelder	S 21	2225	3225	DIPE A	100,00	56,70	-43,30	100,00	56,70	-43,30
1 728000	Entgelte für sonstige Leistungen	D 21	2225	3225	BKSC C	115.000,00	107.836,12	-7.163,88	115.000,00	106.513,02	-8.486,98
1 728140	Kanalbenützungsgebühren	S 21	2225	3225	SDFM A	3.900,00	3.812,93	-87,07	3.900,00	3.812,93	-87,07
1 728190	Energiebuchhaltung/Zählermiete Photovoltaik	S 21	2225	3225	SDFM A	100,00	20,23	-79,77	100,00	20,23	-79,77
1 728210	Wasser	S 21	2225	3225	SDFM A	900,00	737,67	-162,33	900,00	737,67	-162,33
1 729100	Werkgelder	D 21	2225	3225	BKSC C	3.000,00	2.691,50	-308,50	3.000,00	2.691,50	-308,50
1 729200	Kanzleihandgelder	D 21	2225	3225	BKSC C	500,00	497,00	-3,00	500,00	497,00	-3,00
1 729405	Vergüt.f.Schwimmbadbenützung (2.8310.810305.4)	D 21	2225	3225	BKSC C	500,00	3,20	-496,80	500,00	3,20	-496,80
1 729505	Vergüt.f.Hallenbadbenützung (2.8593.810305.5)	D 21	2225	3225	BKSC C	500,00	51,20	-448,80	500,00	51,20	-448,80
1 729605	Vergütung f. Kunstseilbahnbenützung (2.2640.810205.2)	D 21	2225	3225	BKSC C	500,00	0,00	-500,00	500,00	0,00	-500,00
1 751001	Lfd. TZ an Land (Unterrichtsfilmbeitrag)	D 23	2231	3231	BKSC C	1.000,00	885,48	-114,52	1.000,00	885,48	-114,52
<b>Summe</b>	<b>22/32 Aufwendungen / Auszahlungen operative Gebarung</b>					<b>509.200,00</b>	<b>535.020,92</b>	<b>25.820,92</b>	<b>501.500,00</b>	<b>519.475,16</b>	<b>17.975,16</b>
<b>SA0/SA1</b>	<b>(0) Nettoergebnis (21-22)/Saldo (1) Geldfluss aus der operativen Gebarung (31-32)</b>					<b>-352.000,00</b>	<b>-396.818,70</b>	<b>-44.818,70</b>	<b>-344.300,00</b>	<b>-385.409,85</b>	<b>-41.109,85</b>
6 895102	Rücklagenentnahme (Allgemeine Ausgleichsrücklage)		2301		FDFI A	3.000,00	4.584,19	1.584,19			
<b>Summe</b>	<b>23 Entnahmen Haushaltsrücklagen</b>					<b>3.000,00</b>	<b>4.584,19</b>	<b>1.584,19</b>			
<b>Summe</b>	<b>23 Haushaltsrücklagen</b>					<b>3.000,00</b>	<b>4.584,19</b>	<b>1.584,19</b>			
<b>SA 00</b>	<b>Nettoergebnis nach Zuweisung und Entnahmen von Haushaltsrücklagen (SA0 +/- SU23)</b>					<b>-349.000,00</b>	<b>-392.234,51</b>	<b>-43.234,51</b>			

Detailnachweis 2022

2130	Sonderschulen	D QS	MVAG	MVAG	AOB R	VA 2022	RA 2022	Differenz 2022	VA 2022	RA 2022	Differenz 2022
Konto		S	VH/EH	FH		Ergebnishaushalt			Finanzierungshaushalt		
<b>Investive Gebarung</b>											
<b>Summe</b>	<b>33 Einzahlungen investive Gebarung</b>								0,00	0,00	0,00
1 010150	Photovoltaik-Anlagen aus Contracting	30	1022	3413	SDFM E				0,00	2.318,39	2.318,39
5 042000	Amts-, Betriebs- und Geschäftsausstattung	D 30	1026	3415	BKSC C				3.000,00	3.499,52	499,52
1 042000	Amts-, Betriebs- und Geschäftsausstattung	D 30	1026	3415	BKSC C				2.000,00	8.294,58	6.294,58
<b>Summe</b>	<b>34 Auszahlungen investive Gebarung</b>								5.000,00	14.112,49	9.112,49
<b>SA 2</b>	<b>Saldo (2) Geldfluss aus der investiven Gebarung (33 - 34)</b>								-5.000,00	-14.112,49	-9.112,49
<b>SA 3</b>	<b>Saldo (3) Nettofinanzierungssaldo (Saldo 1 + Saldo 2)</b>								-349.300,00	-399.522,34	-50.222,34
<b>Finanzierungstätigkeit</b>											
<b>Summe</b>	<b>35 Einzahlungen aus der Finanzierungstätigkeit</b>								0,00	0,00	0,00
1 346100	Darlehensstilgungen an Kreditinstitute	S	1411	3614	FDFI A				5.600,00	5.646,82	46,82
<b>Summe</b>	<b>36 Auszahlungen aus der Finanzierungstätigkeit</b>								5.600,00	5.646,82	46,82
<b>SA 4</b>	<b>Saldo (4) Geldfluss aus der Finanzierungstätigkeit (35 - 36)</b>								-5.600,00	-5.646,82	-46,82
<b>SA 5</b>	<b>Saldo (5) Geldfluss aus der voranschlagswirksamen Gebarung (Saldo 3 + Saldo 4)</b>								-354.900,00	-405.169,16	-50.269,16

Detailnachweis 2022

2140	Polytechnische Schulen	D QS	MVAG	MVAG	AOB R	VA 2022	RA 2022	Differenz 2022	VA 2022	RA 2022	Differenz 2022
Konto		S	VH/EH	FH		Ergebnishaushalt			Finanzierungshaushalt		
<b>Operative Gebarung</b>											
2 811100	Einnahmen aus Vermietungen	10	2115	3115	BKSC C	0,00	7,27	7,27	0,00	7,27	7,27
2 813000	Erträge a.d.Aufl.v.Investitionszuschüssen (Kapitaltrans		2127		FDFI A	8.200,00	8.208,00	8,00			
2 816100	Schülerhaltungs- und Gastschulbeiträge	10	2114	3114	BKSC C	10.000,00	0,00	-10.000,00	10.000,00	0,00	-10.000,00
2 816900	Kostenbeiträge (Kostenersätze) für sonstige Leistungen	10	2114	3114	SDFM A	200,00	0,00	-200,00	200,00	0,00	-200,00
2 817000	Erträge aus der Auflösung von sonstigen Rückstellungen		2117		FDFI A	0,00	131.864,28	131.864,28			
2 828000	Rückersätze von Aufwendungen	11	2116	3116	BKSC C	0,00	665,39	665,39	0,00	1.179,23	1.179,23
2 860701	Kostenersatz gemäß Epidemiegesetz	13	2121	3121	DIPE A	0,00	366,50	366,50	0,00	366,50	366,50
<b>Summe</b>	<b>21/31 Erträge / Einzahlungen operative Gebarung</b>					<b>18.400,00</b>	<b>141.111,44</b>	<b>122.711,44</b>	<b>10.200,00</b>	<b>1.553,00</b>	<b>-8.647,00</b>
1 400000	Geringwertige Wirtschaftsgüter (GWG)	D 20	2221	3221	BKSC C	3.000,00	385,02	-2.614,98	3.000,00	952,98	-2.047,02
5 400000	Geringwertige Wirtschaftsgüter (GWG)	D 20	2221	3221	BKSC C	0,00	1.381,13	1.381,13	0,00	1.381,13	1.381,13
1 400200	Geringwertige Lehmittel	D 20	2221	3221	BKSC C	2.000,00	838,80	-1.161,20	2.000,00	964,60	-1.035,40
1 454000	Reinigungsmittel	D 20	2221	3221	BKSC C	3.000,00	4.148,92	1.148,92	3.000,00	4.148,92	1.148,92
1 455000	Chemische und sonstige artverwandte Mittel	D 20	2221	3221	BKSC C	100,00	0,00	-100,00	100,00	0,00	-100,00
1 456000	Schreib-, Zeichen- und sonstige Büromittel	D 20	2221	3221	BKSC C	2.000,00	1.900,71	-99,29	2.000,00	1.900,71	-99,29
1 457000	Druckwerke	D 20	2221	3221	BKSC C	500,00	39,69	-460,31	500,00	39,69	-460,31
1 457100	Abonnements, Zeitschriften und andere Druckschriften	S 20	2221	3221	SDZE A	100,00	0,00	-100,00	100,00	0,00	-100,00
1 457200	Fotokopien	S 20	2221	3221	SDZE A	1.400,00	0,00	-1.400,00	1.400,00	0,00	-1.400,00
1 457205	Vergütung für Fotokopien (2.0132.808105.8)	D 20	2221	3221	SDZE A	300,00	0,00	-300,00	300,00	0,00	-300,00
1 458000	Mittel zur ärztlichen Betreuung und Gesundheitsvorsorge	D 20	2221	3221	BKSC C	100,00	0,00	-100,00	100,00	0,00	-100,00
1 459100	Sonstige Verbrauchsgüter für laufenden Betrieb	D 20	2221	3221	BKSC C	500,00	375,25	-124,75	500,00	371,37	-128,63
1 459200	Sonstige Verbrauchsgüter für Gebäudebewirtschaftung	D 20	2221	3221	BKSC C	100,00	0,00	-100,00	100,00	0,00	-100,00
1 511000	Geldbezüge d. Vertragsbediensteten in handw. Verwendung	S 25	2211	3211	DIPE A	112.500,00	111.754,50	-745,50	112.500,00	111.754,50	-745,50
1 563000	Sonstige Aufwandsentschädigungen	S 25	2213	3213	DIPE A	0,00	84,00	84,00	0,00	84,00	84,00
1 565100	Überstundenvergütungen	S 25	2211	3211	DIPE A	0,00	113,92	113,92	0,00	113,92	113,92
1 565200	Jourmaldienstzulagen und Bereitschaftsentschädigungen	S 25	2211	3211	DIPE A	3.900,00	4.084,46	184,46	3.900,00	4.084,46	184,46
1 567000	Belohnungen, Geldaushilfen und Leistungsprämien	S 25	2213	3213	DIPE A	300,00	0,00	-300,00	300,00	0,00	-300,00
1 569000	Sonstige Nebengebühren	S 25	2211	3211	DIPE A	3.100,00	2.856,10	-243,90	3.100,00	2.856,10	-243,90
1 569100	Fahrtkostenzuschüsse	S 25	2211	3211	DIPE A	600,00	314,40	-285,60	600,00	314,40	-285,60
1 580000	Dienstgeberbeiträge z. Ausgleichsfonds für Familienbeih	S 25	2212	3212	DIPE A	4.800,00	4.761,36	-38,64	4.800,00	4.761,36	-38,64
1 582000	Sonstige Dienstgeberbeiträge zur sozialen Sicherheit	S 25	2212	3212	DIPE A	25.300,00	25.619,62	319,62	25.300,00	25.619,62	319,62
1 582300	Dienstgeberbeiträge für betriebliche Mitarbeitervorsorg	S 25	2212	3212	DIPE A	1.000,00	978,36	-21,64	1.000,00	978,36	-21,64
1 590000	Freiwillige Sozialleistungen	S 25	2212	3212	DIPE A	2.000,00	1.956,48	-43,52	2.000,00	1.956,48	-43,52
1 591000	Dotierung von Rückstellungen für Abfertigungen		2214		DIPE A	500,00	1.828,07	1.328,07			
1 592000	Dotierung von Rückstellungen für Jubiläumszuwendungen		2214		DIPE A	300,00	567,28	267,28			
1 593000	Dotierung von Rückstellungen für nicht konsumierte Urla		2214		DIPE A	0,00	1.264,50	1.264,50			

Detailnachweis 2022

2140	Polytechnische Schulen	D QS	MVAG	MVAG	AOB R	VA 2022	RA 2022	Differenz 2022	VA 2022	RA 2022	Differenz 2022
Konto		S	VH/EH	FH		Ergebnishaushalt			Finanzierungshaushalt		
1 600100	Strom	S 20	2222	3222	SDFM A	10.500,00	6.608,46	-3.891,54	10.500,00	6.608,46	-3.891,54
1 600300	Wärme	S 20	2222	3222	SDFM A	22.200,00	19.194,41	-3.005,59	22.200,00	19.194,41	-3.005,59
1 613000	Instandhaltung von sonstigen Grundstückseinrichtungen	D 21	2224	3224	EKSC C	100,00	0,00	-100,00	100,00	0,00	-100,00
1 614000	Instandhaltung von Gebäuden und Bauten	D 21	2224	3224	EKSC C	15.000,00	10.130,21	-4.869,79	15.000,00	10.182,62	-4.817,38
1 614205	Vergüt.f.Instandhaltung v.Gebäuden (2.8201.810305.5)	D 21	2224	3224	EKSC C	1.000,00	326,75	-673,25	1.000,00	326,75	-673,25
1 618100	Instandhaltung der sonstigen Betriebsausstattung	D 21	2224	3224	EKSC C	1.500,00	2.456,58	956,58	1.500,00	2.377,59	877,59
1 631000	Telekommunikationsdienste	S 20	2222	3222	DIIT A	2.100,00	1.963,70	-136,30	2.100,00	1.963,70	-136,30
1 670400	Gebäudeversicherungen	S 20	2222	3222	SDFM A	4.900,00	4.894,90	-5,10	4.900,00	6.060,98	1.160,98
1 680000	Planmäßige Abschreibung	30\$	2226		FDBU A	36.400,00	37.157,46	757,46			
1 700000	Miet- und Pachtaufwand	D 21	2223	3223	EKSC C	100,00	0,00	-100,00	100,00	0,00	-100,00
1 700500	Miete für Telekommunikationsanlagen	S 21	2223	3223	DIIT A	1.300,00	1.306,18	6,18	1.300,00	1.306,18	6,18
1 710000	Öffentliche Abgaben, ohne Gebühren gemäß FAG	D 21	2225	3225	EKSC C	1.000,00	24,00	-976,00	1.000,00	24,00	-976,00
1 711000	Geb.f.d.Benützung v.Gemeindeeinr.u.-anlagen gem.FAG	D 21	2225	3225	EKSC C	3.000,00	4.472,00	1.472,00	3.000,00	4.472,00	1.472,00
1 720100	Schulerhaltungs- und Gastschulbeiträge	D 21	2225	3225	EKSC C	15.000,00	9.526,24	-5.473,76	15.000,00	9.526,24	-5.473,76
1 724200	Kilometergelder	S 21	2225	3225	DIPE A	100,00	128,10	28,10	100,00	128,10	28,10
1 728000	Entgelte für sonstige Leistungen	D 21	2225	3225	EKSC C	1.000,00	1.138,22	138,22	1.000,00	722,67	-277,33
1 728105	Vergütung für Stadtgärtnerei (2.8601.810105.0)	D 21	2225	3225	EKSC C	0,00	18,63	18,63	0,00	18,63	18,63
1 728140	Kanalbenützungsgebühren	S 21	2225	3225	SDFM A	11.000,00	10.770,23	-229,77	11.000,00	10.770,23	-229,77
1 728190	Energiebuchhaltung/Zählermiete Photovoltaik	S 21	2225	3225	SDFM A	100,00	83,77	-16,23	100,00	83,77	-16,23
1 728210	Wasser	S 21	2225	3225	SDFM A	500,00	303,83	-196,17	500,00	303,83	-196,17
1 729100	Werkgelder	D 21	2225	3225	EKSC C	5.000,00	4.290,00	-710,00	5.000,00	4.290,00	-710,00
1 729200	Kanzleihandgelder	D 21	2225	3225	EKSC C	500,00	426,79	-73,21	500,00	426,79	-73,21
1 729405	Vergüt.f.Schwimmbadbenützung (2.8310.810305.4)	D 21	2225	3225	EKSC C	0,00	12,80	12,80	0,00	12,80	12,80
1 729505	Vergüt.f.Hallenbadbenützung (2.8593.810305.5)	D 21	2225	3225	EKSC C	0,00	60,00	60,00	0,00	60,00	60,00
1 751001	Lfd. TZ an Land (Unterrichtsfilmbeitrag)	D 23	2231	3231	EKSC C	1.000,00	850,14	-149,86	1.000,00	850,14	-149,86
<b>Summe</b>	<b>22/32 Aufwendungen / Auszahlungen operative Gebarung</b>					<b>300.700,00</b>	<b>281.395,97</b>	<b>-19.304,03</b>	<b>263.500,00</b>	<b>241.992,49</b>	<b>-21.507,51</b>
<b>SA0/SA1</b>	<b>(0) Nettoergebnis (21-22)/Saldo (1) Geldfluss aus der operativen Gebarung (31-32)</b>					<b>-282.300,00</b>	<b>-140.284,53</b>	<b>142.015,47</b>	<b>-253.300,00</b>	<b>-240.439,49</b>	<b>12.860,51</b>
6 895102	Rücklagenentnahme (Allgemeine Ausgleichsrücklage)		2301		FDFI A	3.000,00	1.381,13	-1.618,87			
<b>Summe</b>	<b>23 Entnahmen Haushaltsrücklagen</b>					<b>3.000,00</b>	<b>1.381,13</b>	<b>-1.618,87</b>			
<b>Summe</b>	<b>23 Haushaltsrücklagen</b>					<b>3.000,00</b>	<b>1.381,13</b>	<b>-1.618,87</b>			
<b>SA 00</b>	<b>Nettoergebnis nach Zuweisung und Entnahmen von Haushaltsrücklagen (SA0 +/- SU23)</b>					<b>-279.300,00</b>	<b>-138.903,40</b>	<b>140.396,60</b>			

## Detailnachweis 2022

2140	Polytechnische Schulen	D QS	MVAG	MVAG	AOB R	VA 2022	RA 2022	Differenz 2022	VA 2022	RA 2022	Differenz 2022
Konto		S	VH/EH	FH		Ergebnishaushalt			Finanzierungshaushalt		
<b>Investive Gebarung</b>											
<b>Summe</b>	<b>33 Einzahlungen investive Gebarung</b>								0,00	0,00	0,00
1 010150	Photovoltaik-Anlagen aus Contracting	30	1022	3413	SDFM E				0,00	4.627,46	4.627,46
5 042000	Amts-, Betriebs- und Geschäftsausstattung	D 30	1026	3415	EKSC C				3.000,00	0,00	-3.000,00
1 042000	Amts-, Betriebs- und Geschäftsausstattung	D 30	1026	3415	EKSC C				2.000,00	0,00	-2.000,00
<b>Summe</b>	<b>34 Auszahlungen investive Gebarung</b>								5.000,00	4.627,46	-372,54
<b>SA 2</b>	<b>Saldo (2) Geldfluss aus der investiven Gebarung (33 - 34)</b>								-5.000,00	-4.627,46	372,54
<b>SA 3</b>	<b>Saldo (3) Nettofinanzierungssaldo (Saldo 1 + Saldo 2)</b>								-258.300,00	-245.066,95	13.233,05
<b>Finanzierungstätigkeit</b>											
<b>Summe</b>	<b>35 Einzahlungen aus der Finanzierungstätigkeit</b>								0,00	0,00	0,00
1 346100	Darlehensstilgungen an Kreditinstitute	S	1411	3614	FDFI A				2.900,00	2.932,76	32,76
<b>Summe</b>	<b>36 Auszahlungen aus der Finanzierungstätigkeit</b>								2.900,00	2.932,76	32,76
<b>SA 4</b>	<b>Saldo (4) Geldfluss aus der Finanzierungstätigkeit (35 - 36)</b>								-2.900,00	-2.932,76	-32,76
<b>SA 5</b>	<b>Saldo (5) Geldfluss aus der voranschlagswirksamen Gebarung (Saldo 3 + Saldo 4)</b>								-261.200,00	-247.999,71	13.200,29

## Detailnachweis 2022

2150	Allgemeinbildende höhere Schulen	D QS	MVAG	MVAG	AOB R	VA 2022	RA 2022	Differenz 2022	VA 2022	RA 2022	Differenz 2022
Konto		S	VH/EH	FH		Ergebnishaushalt			Finanzierungshaushalt		
<b>Operative Gebarung</b>											
1 768000	Sonstige Transfers an private Haushalte	24	2234	3234	BKSC C	45.000,00	43.857,00	-1.143,00	45.000,00	43.857,00	-1.143,00
<b>Summe</b>	<b>22/32 Aufwendungen / Auszahlungen operative Gebarung</b>					<b>45.000,00</b>	<b>43.857,00</b>	<b>-1.143,00</b>	<b>45.000,00</b>	<b>43.857,00</b>	<b>-1.143,00</b>
SA0/SA1	(0) Nettoergebnis (21-22)/Saldo (1) Geldfluss aus der operativen Gebarung (31-32)					-45.000,00	-43.857,00	1.143,00	-45.000,00	-43.857,00	1.143,00
<b>Summe</b>	<b>23 Entnahmen Haushaltsrücklagen</b>					<b>0,00</b>	<b>0,00</b>	<b>0,00</b>			
<b>Summe</b>	<b>23 Haushaltsrücklagen</b>					<b>0,00</b>	<b>0,00</b>	<b>0,00</b>			
SA 00	Nettoergebnis nach Zuweisung und Entnahmen von Haushaltsrücklagen (SA0 +/- SU23)					-45.000,00	-43.857,00	1.143,00			
<b>Investive Gebarung</b>											
<b>Summe</b>	<b>33 Einzahlungen investive Gebarung</b>								0,00	0,00	0,00
<b>Summe</b>	<b>34 Auszahlungen investive Gebarung</b>								0,00	0,00	0,00
SA 2	Saldo (2) Geldfluss aus der investiven Gebarung (33 - 34)								0,00	0,00	0,00
SA 3	Saldo (3) Nettofinanzierungssaldo (Saldo 1 + Saldo 2)								-45.000,00	-43.857,00	1.143,00
<b>Finanzierungstätigkeit</b>											
<b>Summe</b>	<b>35 Einzahlungen aus der Finanzierungstätigkeit</b>								0,00	0,00	0,00
<b>Summe</b>	<b>36 Auszahlungen aus der Finanzierungstätigkeit</b>								0,00	0,00	0,00
SA 4	Saldo (4) Geldfluss aus der Finanzierungstätigkeit (35 - 36)								0,00	0,00	0,00
SA 5	Saldo (5) Geldfluss aus der voranschlagswirksamen Gebarung (Saldo 3 + Saldo 4)								-45.000,00	-43.857,00	1.143,00

Detailnachweis 2022

2200	Berufsbildende Pflichtschulen	D QS	MVAG	MVAG	AOB R	VA 2022	RA 2022	Differenz 2022	VA 2022	RA 2022	Differenz 2022
Konto		S	VH/EH	FH		Ergebnishaushalt			Finanzierungshaushalt		
<b>Operative Gebarung</b>											
1 720100	Schulerhaltungsbeitrag	21	2225	3225	BKSC C	1.270.000,00	1.132.686,66	-137.313,34	1.270.000,00	1.132.686,66	-137.313,34
<b>Summe</b>	<b>22/32 Aufwendungen / Auszahlungen operative Gebarung</b>					<b>1.270.000,00</b>	<b>1.132.686,66</b>	<b>-137.313,34</b>	<b>1.270.000,00</b>	<b>1.132.686,66</b>	<b>-137.313,34</b>
SA0/SA1	(0) Nettoergebnis (21-22)/Saldo (1) Geldfluss aus der operativen Gebarung (31-32)					-1.270.000,00	-1.132.686,66	137.313,34	-1.270.000,00	-1.132.686,66	137.313,34
<b>Summe</b>	<b>23 Entnahmen Haushaltsrücklagen</b>					<b>0,00</b>	<b>0,00</b>	<b>0,00</b>			
<b>Summe</b>	<b>23 Haushaltsrücklagen</b>					<b>0,00</b>	<b>0,00</b>	<b>0,00</b>			
SA 00	Nettoergebnis nach Zuweisung und Entnahmen von Haushaltsrücklagen (SA0 +/- SU23)					-1.270.000,00	-1.132.686,66	137.313,34			
<b>Investive Gebarung</b>											
<b>Summe</b>	<b>33 Einzahlungen investive Gebarung</b>								0,00	0,00	0,00
<b>Summe</b>	<b>34 Auszahlungen investive Gebarung</b>								0,00	0,00	0,00
SA 2	Saldo (2) Geldfluss aus der investiven Gebarung (33 - 34)								0,00	0,00	0,00
SA 3	Saldo (3) Nettofinanzierungssaldo (Saldo 1 + Saldo 2)								-1.270.000,00	-1.132.686,66	137.313,34
<b>Finanzierungstätigkeit</b>											
<b>Summe</b>	<b>35 Einzahlungen aus der Finanzierungstätigkeit</b>								0,00	0,00	0,00
<b>Summe</b>	<b>36 Auszahlungen aus der Finanzierungstätigkeit</b>								0,00	0,00	0,00
SA 4	Saldo (4) Geldfluss aus der Finanzierungstätigkeit (35 - 36)								0,00	0,00	0,00
SA 5	Saldo (5) Geldfluss aus der voranschlagswirksamen Gebarung (Saldo 3 + Saldo 4)								-1.270.000,00	-1.132.686,66	137.313,34



Detailnachweis 2022

2211	Gewerbliche und technische Fachschulen	D QS	MVAG	MVAG	AOB R	VA 2022	RA 2022	Differenz 2022	VA 2022	RA 2022	Differenz 2022
Konto		S	VH/EH	FH		Ergebnishaushalt			Finanzierungshaushalt		
<b>Operative Gebarung</b>											
1 726000	Mitgliedsbeiträge an Institutionen	21	2225	3225	BKSC C	200,00	120,00	-80,00	200,00	120,00	-80,00
<b>Summe</b>	<b>22/32 Aufwendungen / Auszahlungen operative Gebarung</b>					<b>200,00</b>	<b>120,00</b>	<b>-80,00</b>	<b>200,00</b>	<b>120,00</b>	<b>-80,00</b>
SA0/SA1	(0) Nettoergebnis (21-22)/Saldo (1) Geldfluss aus der operativen Gebarung (31-32)					-200,00	-120,00	80,00	-200,00	-120,00	80,00
<b>Summe</b>	<b>23 Entnahmen Haushaltsrücklagen</b>					<b>0,00</b>	<b>0,00</b>	<b>0,00</b>			
<b>Summe</b>	<b>23 Haushaltsrücklagen</b>					<b>0,00</b>	<b>0,00</b>	<b>0,00</b>			
SA 00	Nettoergebnis nach Zuweisung und Entnahmen von Haushaltsrücklagen (SA0 +/- SU23)					-200,00	-120,00	80,00			
<b>Investive Gebarung</b>											
<b>Summe</b>	<b>33 Einzahlungen investive Gebarung</b>								0,00	0,00	0,00
<b>Summe</b>	<b>34 Auszahlungen investive Gebarung</b>								0,00	0,00	0,00
SA 2	Saldo (2) Geldfluss aus der investiven Gebarung (33 - 34)								0,00	0,00	0,00
SA 3	Saldo (3) Nettofinanzierungssaldo (Saldo 1 + Saldo 2)								-200,00	-120,00	80,00
<b>Finanzierungstätigkeit</b>											
<b>Summe</b>	<b>35 Einzahlungen aus der Finanzierungstätigkeit</b>								0,00	0,00	0,00
<b>Summe</b>	<b>36 Auszahlungen aus der Finanzierungstätigkeit</b>								0,00	0,00	0,00
SA 4	Saldo (4) Geldfluss aus der Finanzierungstätigkeit (35 - 36)								0,00	0,00	0,00
SA 5	Saldo (5) Geldfluss aus der voranschlagswirksamen Gebarung (Saldo 3 + Saldo 4)								-200,00	-120,00	80,00

Detailnachweis 2022

2220	Berufsbildende höhere Schulen	D QS	MVAG	MVAG	AOB R	VA 2022	RA 2022	Differenz 2022	VA 2022	RA 2022	Differenz 2022
Konto		S	VH/EH	FH		Ergebnishaushalt			Finanzierungshaushalt		
<b>Operative Gebarung</b>											
1 700000	Miet- und Pachtaufwand	21	2223	3223	EKSC C	97.000,00	100.697,59	3.697,59	97.000,00	100.697,59	3.697,59
1 768000	Sonstige Transfers an private Haushalte	24	2234	3234	EKSC C	5.000,00	4.061,90	-938,10	5.000,00	4.061,90	-938,10
<b>Summe</b>	<b>22/32 Aufwendungen / Auszahlungen operative Gebarung</b>					<b>102.000,00</b>	<b>104.759,49</b>	<b>2.759,49</b>	<b>102.000,00</b>	<b>104.759,49</b>	<b>2.759,49</b>
SA0/SA1	(0) Nettoergebnis (21-22)/Saldo (1) Geldfluss aus der operativen Gebarung (31-32)					-102.000,00	-104.759,49	-2.759,49	-102.000,00	-104.759,49	-2.759,49
<b>Summe</b>	<b>23 Entnahmen Haushaltsrücklagen</b>					<b>0,00</b>	<b>0,00</b>	<b>0,00</b>			
<b>Summe</b>	<b>23 Haushaltsrücklagen</b>					<b>0,00</b>	<b>0,00</b>	<b>0,00</b>			
SA 00	Nettoergebnis nach Zuweisung und Entnahmen von Haushaltsrücklagen (SA0 +/- SU23)					-102.000,00	-104.759,49	-2.759,49			
<b>Investive Gebarung</b>											
<b>Summe</b>	<b>33 Einzahlungen investive Gebarung</b>								0,00	0,00	0,00
<b>Summe</b>	<b>34 Auszahlungen investive Gebarung</b>								0,00	0,00	0,00
SA 2	Saldo (2) Geldfluss aus der investiven Gebarung (33 - 34)								0,00	0,00	0,00
SA 3	Saldo (3) Nettofinanzierungssaldo (Saldo 1 + Saldo 2)								-102.000,00	-104.759,49	-2.759,49
<b>Finanzierungstätigkeit</b>											
<b>Summe</b>	<b>35 Einzahlungen aus der Finanzierungstätigkeit</b>								0,00	0,00	0,00
<b>Summe</b>	<b>36 Auszahlungen aus der Finanzierungstätigkeit</b>								0,00	0,00	0,00
SA 4	Saldo (4) Geldfluss aus der Finanzierungstätigkeit (35 - 36)								0,00	0,00	0,00
SA 5	Saldo (5) Geldfluss aus der voranschlagswirksamen Gebarung (Saldo 3 + Saldo 4)								-102.000,00	-104.759,49	-2.759,49

Detailnachweis 2022

2280	Berufsausbildung schulentlassener Jugendlicher	D QS	MVAG	MVAG	AOB R	VA 2022	RA 2022	Differenz 2022	VA 2022	RA 2022	Differenz 2022
Konto		S	VH/EH	FH		Ergebnishaushalt			Finanzierungshaushalt		
<b>Operative Gebarung</b>											
1 757000	Transfers an private Organisationen ohne Erwerbszweck	D 24	2234	3234	SOSD D	38.000,00	38.000,00	0,00	38.000,00	38.000,00	0,00
<b>Summe</b>	<b>22/32 Aufwendungen / Auszahlungen operative Gebarung</b>					<b>38.000,00</b>	<b>38.000,00</b>	<b>0,00</b>	<b>38.000,00</b>	<b>38.000,00</b>	<b>0,00</b>
SA0/SA1	(0) Nettoergebnis (21-22)/Saldo (1) Geldfluss aus der operativen Gebarung (31-32)					-38.000,00	-38.000,00	0,00	-38.000,00	-38.000,00	0,00
<b>Summe</b>	<b>23 Entnahmen Haushaltsrücklagen</b>					<b>0,00</b>	<b>0,00</b>	<b>0,00</b>			
<b>Summe</b>	<b>23 Haushaltsrücklagen</b>					<b>0,00</b>	<b>0,00</b>	<b>0,00</b>			
SA 00	Nettoergebnis nach Zuweisung und Entnahmen von Haushaltsrücklagen (SA0 +/- SU23)					-38.000,00	-38.000,00	0,00			
<b>Investive Gebarung</b>											
<b>Summe</b>	<b>33 Einzahlungen investive Gebarung</b>								0,00	0,00	0,00
<b>Summe</b>	<b>34 Auszahlungen investive Gebarung</b>								0,00	0,00	0,00
SA 2	Saldo (2) Geldfluss aus der investiven Gebarung (33 - 34)								0,00	0,00	0,00
SA 3	Saldo (3) Nettofinanzierungssaldo (Saldo 1 + Saldo 2)								-38.000,00	-38.000,00	0,00
<b>Finanzierungstätigkeit</b>											
<b>Summe</b>	<b>35 Einzahlungen aus der Finanzierungstätigkeit</b>								0,00	0,00	0,00
1 346100	Darlehenstilgungen an Kreditinstitute	S	1411	3614	FDFT A				24.200,00	24.234,10	34,10
<b>Summe</b>	<b>36 Auszahlungen aus der Finanzierungstätigkeit</b>								<b>24.200,00</b>	<b>24.234,10</b>	<b>34,10</b>
SA 4	Saldo (4) Geldfluss aus der Finanzierungstätigkeit (35 - 36)								-24.200,00	-24.234,10	-34,10
SA 5	Saldo (5) Geldfluss aus der voranschlagswirksamen Gebarung (Saldo 3 + Saldo 4)								-62.200,00	-62.234,10	-34,10

Detailnachweis 2022

2300	Förderung des Schulbetriebes	D QS	MVAG	MVAG	AOB R	VA 2022	RA 2022	Differenz 2022	VA 2022	RA 2022	Differenz 2022
Konto		S	VH/EH	FH		Ergebnishaushalt			Finanzierungshaushalt		
<b>Operative Gebarung</b>											
1 751101	Beitrag nach dem Öb. Pflichtschulorganisationsgesetz	23	2231	3231	BKSC C	228.000,00	235.375,97	7.375,97	228.000,00	223.830,02	-4.169,98
1 768000	Sonstige Transfers an private Haushalte	24	2234	3234	BKSC C	32.000,00	9.879,35	-22.120,65	32.000,00	9.879,35	-22.120,65
1 768100	Schulbeginnunterstützung	24	2234	3234	SOJW D	11.000,00	46.824,00	35.824,00	11.000,00	46.724,00	35.724,00
1 768200	Zuschüsse für Schulprojekte	D 24	2234	3234	BKSC C	3.800,00	3.300,00	-500,00	3.800,00	3.300,00	-500,00
<b>Summe</b>	<b>22/32 Aufwendungen / Auszahlungen operative Gebarung</b>					<b>274.800,00</b>	<b>295.379,32</b>	<b>20.579,32</b>	<b>274.800,00</b>	<b>283.733,37</b>	<b>8.933,37</b>
<b>SA0/SAL</b>	<b>(0) Nettoergebnis (21-22)/Saldo (1) Geldfluss aus der operativen Gebarung (31-32)</b>					<b>-274.800,00</b>	<b>-295.379,32</b>	<b>-20.579,32</b>	<b>-274.800,00</b>	<b>-283.733,37</b>	<b>-8.933,37</b>
<b>Summe</b>	<b>23 Entnahmen Haushaltsrücklagen</b>					<b>0,00</b>	<b>0,00</b>	<b>0,00</b>			
<b>Summe</b>	<b>23 Haushaltsrücklagen</b>					<b>0,00</b>	<b>0,00</b>	<b>0,00</b>			
<b>SA 00</b>	<b>Nettoergebnis nach Zuweisung und Entnahmen von Haushaltsrücklagen (SA0 +/- SU23)</b>					<b>-274.800,00</b>	<b>-295.379,32</b>	<b>-20.579,32</b>			
<b>Investive Gebarung</b>											
<b>Summe</b>	<b>33 Einzahlungen investive Gebarung</b>								<b>0,00</b>	<b>0,00</b>	<b>0,00</b>
<b>Summe</b>	<b>34 Auszahlungen investive Gebarung</b>								<b>0,00</b>	<b>0,00</b>	<b>0,00</b>
<b>SA 2</b>	<b>Saldo (2) Geldfluss aus der investiven Gebarung (33 - 34)</b>								<b>0,00</b>	<b>0,00</b>	<b>0,00</b>
<b>SA 3</b>	<b>Saldo (3) Nettofinanzierungssaldo (Saldo 1 + Saldo 2)</b>								<b>-274.800,00</b>	<b>-283.733,37</b>	<b>-8.933,37</b>
<b>Finanzierungstätigkeit</b>											
<b>Summe</b>	<b>35 Einzahlungen aus der Finanzierungstätigkeit</b>								<b>0,00</b>	<b>0,00</b>	<b>0,00</b>
1 346100	Darlehenstilgungen an Kreditinstitute	S	1411	3614	FDFI A				24.500,00	24.479,96	-20,04
<b>Summe</b>	<b>36 Auszahlungen aus der Finanzierungstätigkeit</b>								<b>24.500,00</b>	<b>24.479,96</b>	<b>-20,04</b>
<b>SA 4</b>	<b>Saldo (4) Geldfluss aus der Finanzierungstätigkeit (35 - 36)</b>								<b>-24.500,00</b>	<b>-24.479,96</b>	<b>20,04</b>
<b>SA 5</b>	<b>Saldo (5) Geldfluss aus der voranschlagswirksamen Gebarung (Saldo 3 + Saldo 4)</b>								<b>-299.300,00</b>	<b>-308.213,33</b>	<b>-8.913,33</b>

Detailnachweis 2022

2320	Schülerbetreuung	D QS	MVAG	MVAG	AOB R	VA 2022	RA 2022	Differenz 2022	VA 2022	RA 2022	Differenz 2022
Konto		S	VH/EH	FH		Ergebnishaushalt			Finanzierungshaushalt		
<b>Operative Gebarung</b>											
1 728000	Entgelte für sonstige Leistungen	21	2225	3225	BZVR F	1.500,00	0,00	-1.500,00	1.500,00	0,00	-1.500,00
1 768000	Sonstige Transfers an private Haushalte	24	2234	3234	BZVR F	3.000,00	6.000,00	3.000,00	3.000,00	6.000,00	3.000,00
<b>Summe</b>	<b>22/32 Aufwendungen / Auszahlungen operative Gebarung</b>					<b>4.500,00</b>	<b>6.000,00</b>	<b>1.500,00</b>	<b>4.500,00</b>	<b>6.000,00</b>	<b>1.500,00</b>
SA0/SA1	(0) Nettoergebnis (21-22)/Saldo (1) Geldfluss aus der operativen Gebarung (31-32)					-4.500,00	-6.000,00	-1.500,00	-4.500,00	-6.000,00	-1.500,00
<b>Summe</b>	<b>23 Entnahmen Haushaltsrücklagen</b>					<b>0,00</b>	<b>0,00</b>	<b>0,00</b>			
<b>Summe</b>	<b>23 Haushaltsrücklagen</b>					<b>0,00</b>	<b>0,00</b>	<b>0,00</b>			
SA 00	Nettoergebnis nach Zuweisung und Entnahmen von Haushaltsrücklagen (SA0 +/- SU23)					-4.500,00	-6.000,00	-1.500,00			
<b>Investive Gebarung</b>											
<b>Summe</b>	<b>33 Einzahlungen investive Gebarung</b>								0,00	0,00	0,00
<b>Summe</b>	<b>34 Auszahlungen investive Gebarung</b>								0,00	0,00	0,00
SA 2	Saldo (2) Geldfluss aus der investiven Gebarung (33 - 34)								0,00	0,00	0,00
SA 3	Saldo (3) Nettofinanzierungssaldo (Saldo 1 + Saldo 2)								-4.500,00	-6.000,00	-1.500,00
<b>Finanzierungstätigkeit</b>											
<b>Summe</b>	<b>35 Einzahlungen aus der Finanzierungstätigkeit</b>								0,00	0,00	0,00
<b>Summe</b>	<b>36 Auszahlungen aus der Finanzierungstätigkeit</b>								0,00	0,00	0,00
SA 4	Saldo (4) Geldfluss aus der Finanzierungstätigkeit (35 - 36)								0,00	0,00	0,00
SA 5	Saldo (5) Geldfluss aus der voranschlagswirksamen Gebarung (Saldo 3 + Saldo 4)								-4.500,00	-6.000,00	-1.500,00

Detailnachweis 2022

2400	Kindergärten	D QS	MVAG	MVAG	AOB R	VA 2022	RA 2022	Differenz 2022	VA 2022	RA 2022	Differenz 2022
Konto		S	VH/EH	FH		Ergebnishaushalt			Finanzierungshaushalt		
<b>Operative Gebarung</b>											
2 808000	Veräußerungen von Waren	11	2116	3116	SDFM A	1.900,00	3.098,55	1.198,55	1.900,00	2.948,55	1.048,55
2 808100	Veräußerungen von Waren	11	2116	3116	BKKI C	0,00	29,17	29,17	0,00	29,17	29,17
2 810100	Kindergartenbeiträge (Kindergärten und Krabbelstuben)	10	2114	3114	BKKI C	375.000,00	486.334,52	111.334,52	375.000,00	485.671,82	110.671,82
2 810200	Gastbeiträge	10	2114	3114	BKKI C	26.000,00	22.551,00	-3.449,00	26.000,00	24.798,00	-1.202,00
2 810300	Materialbeiträge	10	2114	3114	BKKI C	120.000,00	102.139,62	-17.860,38	120.000,00	102.083,29	-17.916,71
2 813000	Erträge a.d.Aufl.v.Investitionszuschüssen (Kapitaltrans		2127		FDFI A	102.900,00	139.535,00	36.635,00			
2 816400	Kostenersätze für Exekutionen	10	2114	3114	BKKI C	1.000,00	1.246,19	246,19	1.000,00	1.246,19	246,19
2 817000	Erträge aus der Auflösung von sonstigen Rückstellungen		2117		FDFI A	101.300,00	210.503,04	109.203,04			
2 823200	Zinsen aus Exekutionen	14	2131	3131	BKKI C	0,00	635,59	635,59	0,00	684,08	684,08
2 828000	Rückersätze von Aufwendungen	11	2116	3116	SDFM A	0,00	6.995,16	6.995,16	0,00	8.467,65	8.467,65
2 829000	Sonstige Erträge	11	2116	3116	DIPE A	0,00	375,00	375,00	0,00	375,00	375,00
2 829100	Schadensvergütungen	11	2116	3116	SDFM A	0,00	31.102,95	31.102,95	0,00	3.718,98	3.718,98
2 860301	Kostenersatz AMS (Altersteilzeit)	13	2121	3121	DIPE A	44.200,00	49.253,05	5.053,05	44.200,00	49.253,05	5.053,05
2 860401	Kostenersatz AMS (Lohnsteuer, Entgeltbeihilfe)	13	2121	3121	DIPE A	0,00	4.108,86	4.108,86	0,00	4.108,86	4.108,86
2 860701	Kostenersatz gemäß Epidemiegesetz	13	2121	3121	DIPE A	0,00	160.081,34	160.081,34	0,00	163.925,71	163.925,71
2 861001	Lfd. Transferzahlungen von Ländern, Landesfonds u. -kam	13	2121	3121	BKKI C	25.000,00	0,00	-25.000,00	25.000,00	0,00	-25.000,00
6 861001	Lfd. Transferzahlungen von Ländern, Landesfonds u. -kam	13	2121	3121	BKKI C	25.000,00	0,00	-25.000,00	25.000,00	0,00	-25.000,00
2 861101	Lfd. TZ vom Land (Landesbeitrag)	13	2121	3121	BKKI C	4.120.000,00	4.368.861,00	248.861,00	4.120.000,00	4.368.861,00	248.861,00
2 861201	Lfd. TZ von Ländern, Landesfonds u. -kammern (Krabbelst	13	2121	3121	BKKI C	280.000,00	358.815,50	78.815,50	280.000,00	358.815,50	78.815,50
<b>Summe</b>	<b>21/31 Erträge / Einzahlungen operative Gebarung</b>					<b>5.222.300,00</b>	<b>5.945.665,54</b>	<b>723.365,54</b>	<b>5.018.100,00</b>	<b>5.574.986,85</b>	<b>556.886,85</b>
1 400000	Geringwertige Wirtschaftsgüter (GWG)	D 20	2221	3221	BKKI C	10.000,00	26.236,62	16.236,62	10.000,00	29.480,84	19.480,84
1 400100	Dienstbekleidung	S 20	2221	3221	SDZE A	5.000,00	4.099,29	-900,71	5.000,00	2.345,29	-2.654,71
5 400100	Geringwertige Wirtschaftsgüter - KG Pernau Negrellistraße	D 20	2221	3221	BKKI C	0,00	2.593,93	2.593,93	0,00	6.474,28	6.474,28
1 400200	Geringwertige Spiel- und Turngeräte	D 20	2221	3221	BKKI C	16.000,00	44.569,72	28.569,72	16.000,00	44.580,61	28.580,61
5 400200	Geringwertige Spiel- und Turngeräte - KG Pernau Negrellist	D 20	2221	3221	BKKI C	0,00	584,68	584,68	0,00	38.715,26	38.715,26
1 400300	Geringwertige Wirtschaftsgüter des Anlagevermögens	D 20	2221	3221	SDFM A	2.200,00	649,17	-1.550,83	2.200,00	649,17	-1.550,83
5 400300	Geringwertige Wirtschaftsgüter - KG Pernau Lessingstraß	D 20	2221	3221	BKKI C	0,00	123.723,37	123.723,37	0,00	123.723,37	123.723,37
1 400400	Geringwertige Wirtschaftsgüter (GWG)	D 20	2221	3221	SDFM A	600,00	1.164,72	564,72	600,00	1.164,72	564,72
1 400500	Ersatzbeschaffung Telefaxgeräte und Mobiltelefone	S 20	2221	3221	DIIT A	900,00	960,04	60,04	900,00	960,04	60,04
5 400900	Ger.Wirtschaftsgüter d.Anlageverm. (PC-Hardware/Software	D 20	2221	3221	DIIT A	0,00	11.992,64	11.992,64	0,00	11.992,64	11.992,64
1 413000	Handelswaren	D 20	2221	3221	BKKI C	200,00	112,62	-87,38	200,00	76,27	-123,73
1 420000	Roh-, Hilfs- und Baustoffe	D 20	2221	3221	BKKI C	500,00	96,85	-403,15	500,00	90,58	-409,42
1 430100	Lebensmittel für Feiern	D 20	2221	3221	BKKI C	11.000,00	7.165,61	-3.834,39	11.000,00	6.975,07	-4.024,93
1 430200	Lebensmittel als Arbeitsmittel	D 20	2221	3221	BKKI C	5.000,00	1.712,43	-3.287,57	5.000,00	1.463,31	-3.536,69
1 431000	Futtermittel	D 20	2221	3221	BKKI C	200,00	69,53	-130,47	200,00	149,30	-50,70

Detailnachweis 2022

2400	Kindergärten	D QS	MVAG	MVAG	AOB R	VA 2022	RA 2022	Differenz 2022	VA 2022	RA 2022	Differenz 2022
Konto		S	VH/EH	FH		Ergebnishaushalt			Finanzierungshaushalt		
1 452000	Treibstoffe	S 20	2221	3221	SDKD A	2.000,00	1.605,35	-394,65	2.000,00	1.605,35	-394,65
1 453100	Schmier- und Schleifmittel für Maschinen und Kfz	S 20	2221	3221	SDKD A	200,00	57,81	-142,19	200,00	57,81	-142,19
1 454000	Reinigungsmittel	S 20	2221	3221	SDZE A	20.000,00	10.282,43	-9.717,57	20.000,00	9.997,71	-10.002,29
1 455000	Chemische und sonstige artverwandte Mittel	D 20	2221	3221	BKKI C	200,00	98,20	-101,80	200,00	111,77	-88,23
1 456000	Schreib-, Zeichen- und sonstige Büromittel	D 20	2221	3221	BKKI C	11.000,00	8.318,57	-2.681,43	11.000,00	7.870,68	-3.129,32
1 457000	Druckwerke	D 20	2221	3221	BKKI C	6.000,00	4.190,14	-1.809,86	6.000,00	3.338,71	-2.661,29
1 457100	Abonnements, Zeitschriften und andere Druckschriften	S 20	2221	3221	SDZE A	800,00	687,26	-112,74	800,00	687,26	-112,74
1 457200	Fotokopien	S 20	2221	3221	SDZE A	5.500,00	0,00	-5.500,00	5.500,00	0,00	-5.500,00
1 457205	Vergütung für Fotokopien (2.0132.808105.8)	D 20	2221	3221	SDZE A	5.000,00	4.482,10	-517,90	5.000,00	4.482,10	-517,90
1 457400	Druckwerke	D 20	2221	3221	ÖAPR A	1.000,00	13,72	-986,28	1.000,00	13,72	-986,28
1 458000	Mittel zur ärztlichen Betreuung und Gesundheitsvorsorge	D 20	2221	3221	BKKI C	400,00	265,68	-134,32	400,00	285,39	-114,61
1 459100	Sonstige Verbrauchsgüter	D 20	2221	3221	SDFM A	0,00	559,52	559,52	0,00	559,52	559,52
1 459200	Sonstige Verbrauchsgüter für Gebäudebewirtschaftung	D 20	2221	3221	BKKI C	4.000,00	1.661,14	-2.338,86	4.000,00	1.685,12	-2.314,88
1 459300	Sonst. Verbrauchsgüter f. Betreuung und Beschäftigung	D 20	2221	3221	BKKI C	57.000,00	73.353,88	16.353,88	57.000,00	73.205,69	16.205,69
1 500000	Geldbezüge der Beamten der Verwaltung	S 25	2211	3211	DIPE A	44.900,00	53.209,28	8.309,28	44.900,00	53.209,28	8.309,28
1 510000	Geldbezüge der Vertragsbediensteten der Verwaltung	S 25	2211	3211	DIPE A	7.757.800,00	7.503.485,01	-254.314,99	7.757.800,00	7.503.485,01	-254.314,99
1 511000	Geldbezüge d. Vertragsbediensteten in handw. Verwendung	S 25	2211	3211	DIPE A	443.800,00	421.811,84	-21.988,16	443.800,00	421.811,84	-21.988,16
1 522000	Geldbezüge der nicht ganzjährig beschäftigten Angestell	S 25	2211	3211	DIPE A	79.100,00	164.839,69	85.739,69	79.100,00	164.839,69	85.739,69
1 523000	Geldbezüge der nicht ganzjährig beschäftigten Arbeiter	S 25	2211	3211	DIPE A	5.300,00	0,00	-5.300,00	5.300,00	0,00	-5.300,00
1 563000	Sonstige Aufwandsentschädigungen	S 25	2213	3213	DIPE A	4.500,00	4.354,67	-145,33	4.500,00	4.354,67	-145,33
1 565100	Überstundenvergütungen	S 25	2211	3211	DIPE A	3.600,00	1.069,40	-2.530,60	3.600,00	1.069,40	-2.530,60
1 565200	Jourmaldienstzulagen und Bereitschaftsentschädigungen	S 25	2211	3211	DIPE A	3.800,00	4.624,46	824,46	3.800,00	4.624,46	824,46
1 566000	Zuwendungen aus Anlass von Dienstjubiläen	S 25	2212	3212	DIPE A	68.700,00	69.363,40	663,40	68.700,00	69.363,40	663,40
1 567000	Belohnungen, Geldaushilfen und Leistungsprämien	S 25	2213	3213	DIPE A	20.500,00	9.969,75	-10.530,25	20.500,00	9.969,75	-10.530,25
1 569000	Sonstige Nebengebühren	S 25	2211	3211	DIPE A	118.700,00	118.300,55	-399,45	118.700,00	118.300,55	-399,45
1 569100	Fahrtkostenzuschüsse	S 25	2211	3211	DIPE A	29.700,00	23.621,26	-6.078,74	29.700,00	23.621,26	-6.078,74
1 580000	Dienstgeberbeiträge z. Ausgleichsfonds für Familienbeih	S 25	2212	3212	DIPE A	327.900,00	309.312,73	-18.587,27	327.900,00	309.312,73	-18.587,27
1 582000	Sonstige Dienstgeberbeiträge zur sozialen Sicherheit	S 25	2212	3212	DIPE A	1.770.300,00	1.716.225,94	-54.074,06	1.770.300,00	1.716.334,18	-53.965,82
1 582300	Dienstgeberbeiträge für betriebliche Mitarbeitervorsorg	S 25	2212	3212	DIPE A	75.400,00	72.281,04	-3.118,96	75.400,00	72.281,04	-3.118,96
1 590000	Freiwillige Sozialleistungen	S 25	2212	3212	DIPE A	162.800,00	175.877,55	13.077,55	162.800,00	175.877,55	13.077,55
1 593000	Dotierung von Rückstellungen für nicht konsumierte Urla		2214		DIPE A	0,00	4.036,20	4.036,20			
1 594000	Dotierung von sonstigen Personalarückstellungen		2214		DIPE A	0,00	125.609,46	125.609,46			
1 600100	Strom	S 20	2222	3222	SDFM A	55.000,00	42.404,25	-12.595,75	55.000,00	42.308,93	-12.691,07
1 600200	Gas	S 20	2222	3222	SDFM A	17.700,00	46.495,49	28.795,49	17.700,00	46.495,49	28.795,49
1 600300	Wärme	S 20	2222	3222	SDFM A	56.700,00	62.705,41	6.005,41	56.700,00	62.705,41	6.005,41
1 610105	Vergüt.Instandh.Grund u.Boden d.Stg. (2.8601.810105.0)	D 21	2224	3224	SDFM A	110.000,00	81.896,64	-28.103,36	110.000,00	81.896,64	-28.103,36
1 610205	Vergüt.Instandh.Grund u.Boden d.Stm. (2.6171.810105.6)	D 21	2224	3224	SDFM A	27.000,00	3.531,26	-23.468,74	27.000,00	3.531,26	-23.468,74
1 613000	Instandhaltung von sonstigen Grundstückseinrichtungen	D 21	2224	3224	SDFM A	6.000,00	12.203,16	6.203,16	6.000,00	12.340,99	6.340,99

Detailnachweis 2022

2400	Kindergärten	D QS	MVAG	MVAG	AOB R	VA 2022	RA 2022	Differenz 2022	VA 2022	RA 2022	Differenz 2022
Konto		S	VH/EH	FH		Ergebnishaushalt			Finanzierungshaushalt		
1 613105	Vergüt.f.Instandhalt.v.Grundstückse. (2.6171.810105.6)	D 21	2224	3224	SDFM A	200,00	171,89	-28,11	200,00	171,89	-28,11
1 613205	Vergüt.f.Instandhalt.v.Grundstückse. (2.8201.810305.5)	D 21	2224	3224	SDFM A	19.400,00	9.604,92	-9.795,08	19.400,00	9.604,92	-9.795,08
1 614000	Instandhaltung von Gebäuden und Bauten	D 21	2224	3224	SDFM A	91.400,00	78.198,98	-13.201,02	91.400,00	74.902,26	-16.497,74
5 614000	Instandhaltung von Gebäuden und Bauten	D 21	2224	3224	SDHB E	41.200,00	76.896,54	35.696,54	41.200,00	76.896,54	35.696,54
1 614205	Vergüt.f.Instandhaltung v.Gebäuden (2.8201.810305.5)	D 21	2224	3224	SDFM A	56.000,00	123.440,90	67.440,90	56.000,00	123.440,90	67.440,90
1 616000	Instandhaltung von Maschinen und maschinellen Anlagen	D 21	2224	3224	SDFM A	1.600,00	0,00	-1.600,00	1.600,00	0,00	-1.600,00
1 617100	Instandhaltung von Fahrzeugen durch Unternehmen	S 21	2224	3224	SDKD A	2.000,00	288,34	-1.711,66	2.000,00	297,07	-1.702,93
1 617205	Verg.Inst.halt.Fahrz.d.eig.KFZ-Werkst. (2.8212.810405.0)	D 21	2224	3224	SDKD A	1.000,00	980,00	-20,00	1.000,00	980,00	-20,00
1 618100	Instandhaltung der sonstigen Betriebsausstattung	D 21	2224	3224	BKKI C	5.000,00	5.885,87	885,87	5.000,00	5.820,21	820,21
1 618105	Verg.f.Instandh.v.sonstigen Anlagen (2.8201.810305.5)	D 21	2224	3224	BKKI C	13.000,00	13.526,75	526,75	13.000,00	13.526,75	526,75
1 618200	Instandhaltung der sonstigen Betriebsausstattung	D 21	2224	3224	SDFM A	1.600,00	1.292,10	-307,90	1.600,00	1.478,10	-121,90
1 618500	Instandhaltung EDV-Endbenutzergeräte	S 21	2224	3224	DIIT A	0,00	60,33	60,33	0,00	60,33	60,33
1 620405	Vergütung für Fahrzeugbeistellung (2.8521.810105.0)	D 20	2222	3222	SDFM A	200,00	0,00	-200,00	200,00	0,00	-200,00
1 621000	Sonstige Transporte	D 20	2222	3222	BKKI C	7.400,00	6.952,84	-447,16	7.400,00	6.883,45	-516,55
1 630000	Postdienste	D 20	2222	3222	BKKI C	200,00	2,24	-197,76	200,00	57,54	-142,46
1 631000	Telekommunikationsdienste	S 20	2222	3222	DIIT A	24.500,00	37.621,09	13.121,09	24.500,00	36.887,02	12.387,02
1 640000	Rechts- und Beratungsaufwand	D 20	2222	3222	BKKI C	4.000,00	3.070,00	-930,00	4.000,00	3.070,00	-930,00
1 670300	Kraftfahrzeugversicherungen	S 20	2222	3222	SDKD A	1.800,00	1.727,16	-72,84	1.800,00	1.727,16	-72,84
1 670400	Gebäudeversicherungen	S 20	2222	3222	SDFM A	13.700,00	14.310,56	610,56	13.700,00	17.652,12	3.952,12
1 680000	Planmäßige Abschreibung		30\$ 2226		FDBU A	303.900,00	408.833,19	104.933,19			
1 683000	Verluste a.d.Abgang von Sachanlagen und imm.Vermögenswe		22\$ 2226		FDBU A	0,00	3,00	3,00			
1 690100	Abschreibung von Einnahmerückständen	S 21	2225		FDFI A	0,00	1.475,81	1.475,81			
1 691000	Schadensvergütungen	S 21	2225	3225	FDFI A	1.000,00	0,00	-1.000,00	1.000,00	0,00	-1.000,00
1 700000	Miet- und Pachttaufwand	D 21	2223	3223	SDFM A	44.300,00	47.077,82	2.777,82	44.300,00	47.077,82	2.777,82
1 700100	Mietzins We.Heimstättengenossenschaft - KG Laaen		21 2223	3223	SDFM A	200.500,00	199.327,50	-1.172,50	200.500,00	198.192,25	-2.307,75
1 700105	Vergütung für Mieten (2.2700.811405.9)	D 21	2223	3223	BKKI C	400,00	0,00	-400,00	400,00	0,00	-400,00
1 700500	Miete für Telekommunikationsanlagen	S 21	2223	3223	DIIT A	12.800,00	14.506,95	1.706,95	12.800,00	14.506,95	1.706,95
1 710000	Öffentliche Abgaben, ohne Gebühren gemäß FAG	D 21	2225	3225	SDFM A	2.800,00	6.022,12	3.222,12	2.800,00	6.022,12	3.222,12
1 710100	Kfz-Steuer	S 21	2225	3225	SDKD A	200,00	0,00	-200,00	200,00	0,00	-200,00
1 711000	Geb.f.d.Benützung v.Gemeindeeinr.u.-anlagen gem.FAG	D 21	2225	3225	SDFM A	18.900,00	20.176,26	1.276,26	18.900,00	20.176,26	1.276,26
1 724200	Kilometergelder	S 21	2225	3225	DIPE A	2.900,00	1.549,79	-1.350,21	2.900,00	1.549,79	-1.350,21
1 724300	Reisekostenvergütungen und Reisezulagen	S 21	2225	3225	DIPE A	1.900,00	1.536,88	-363,12	1.900,00	1.536,88	-363,12
1 728000	Entgelte für sonstige Leistungen	D 21	2225	3225	BKKI C	45.000,00	14.904,94	-30.095,06	45.000,00	15.105,01	-29.894,99
1 728100	Gastbeiträge	D 21	2225	3225	BKKI C	82.000,00	101.396,63	19.396,63	82.000,00	100.586,71	18.586,71
1 728120	Pflege Anwendungssoftware	S 21	2225	3225	DIIT A	7.000,00	10.201,35	3.201,35	7.000,00	10.201,35	3.201,35
1 728130	Fremdreinigung	S 21	2225	3225	SDFM A	238.600,00	107.067,99	-131.532,01	238.600,00	84.863,70	-153.736,30
1 728140	Kanalbenützungsgebühren	S 21	2225	3225	SDFM A	60.500,00	62.882,82	2.382,82	60.500,00	62.882,82	2.382,82
1 728160	Gebühren für Mehrwertdienste	S 21	2225	3225	DIIT A	100,00	0,00	-100,00	100,00	0,00	-100,00



Detailnachweis 2022

2400	Kindergärten	D QS	MVAG	MVAG	AOB R	VA 2022	RA 2022	Differenz 2022	VA 2022	RA 2022	Differenz 2022
Konto		S	VH/EH	FH		Ergebnishaushalt			Finanzierungshaushalt		
1 728180	Entgelte für sonstige Leistungen	D 21	2225	3225	ÖAPR A	2.500,00	62,40	-2.437,60	2.500,00	62,40	-2.437,60
1 728190	Energiebuchhaltung/Zählermiete Photovoltaik	S 21	2225	3225	SDFM A	400,00	240,83	-159,17	400,00	240,83	-159,17
1 728200	Projekt Sprachbrücke	21	2225	3225	BKKI C	11.000,00	5.140,94	-5.859,06	11.000,00	5.054,91	-5.945,09
1 728205	Vergüt.f.Reinigung (2.0123.810305.9)	D 21	2225	3225	SDFM A	26.000,00	25.062,75	-937,25	26.000,00	25.062,75	-937,25
1 728210	Wasser	S 21	2225	3225	SDFM A	9.700,00	15.108,13	5.408,13	9.700,00	15.108,13	5.408,13
1 728300	Entgelte für sonstige Leistungen	D 21	2225	3225	SDKD A	1.000,00	706,38	-293,62	1.000,00	706,38	-293,62
1 728500	Entgelte für sonstige Leistungen	D 21	2225	3225	SDFM A	0,00	2.437,16	2.437,16	0,00	4.511,41	4.511,41
1 728505	Vergütung für Leistungen d.PKS (2.0132.810105.4)	D 21	2225	3225	BKKI C	400,00	0,00	-400,00	400,00	0,00	-400,00
1 728600	Wäschereinigung - Fremdvergabe	S 21	2225	3225	SDZE A	6.400,00	8.508,98	2.108,98	6.400,00	9.186,30	2.786,30
1 729105	Vergütung f. Leistungen v. Abfallabfuhr (2.8521.810305.)	D 21	2225	3225	SDFM A	200,00	0,00	-200,00	200,00	0,00	-200,00
1 729115	Vergütung f. Leistungen v.d.Stadtg. (2.8601.810105.0)	D 21	2225	3225	BKKI C	1.000,00	0,00	-1.000,00	1.000,00	0,00	-1.000,00
1 729135	Vergütung f. Leistungen v. Werkst.Bet. (2.8201.810305.5)	D 21	2225	3225	SDFM A	5.200,00	7.723,00	2.523,00	5.200,00	7.723,00	2.523,00
1 729205	Vergütung für Winterdienst (2.8140.816105.3)	D 21	2225	3225	SDFM A	5.200,00	6.227,04	1.027,04	5.200,00	6.227,04	1.027,04
1 729305	Vergütung Kosten KFZ-Werkstätte (2.8212.810205.4)	D 21	2225	3225	BKKI C	500,00	421,00	-79,00	500,00	421,00	-79,00
1 729405	Verg.f.d.Abfallbeseitigung (2.8521.810605.9)	D 21	2225	3225	SDFM A	100,00	0,00	-100,00	100,00	0,00	-100,00
1 729805	Vergütung f. Leistungen v. Abfallabfuhr (2.8521.810305.)	D 21	2225	3225	BKKI C	500,00	0,00	-500,00	500,00	0,00	-500,00
1 729905	Vergütung f. Leistungen v. Werkst.Bet. (2.8201.810305.5)	D 21	2225	3225	BKKI C	1.500,00	891,00	-609,00	1.500,00	891,00	-609,00
1 751101	Beitrag nach dem Öb. Kinderbetreuungsgesetz	23	2231	3231	BKKI C	279.300,00	290.076,37	10.776,37	279.300,00	291.543,83	12.243,83
<b>Summe</b>	<b>22/32 Aufwendungen / Auszahlungen operative Gebarung</b>					<b>13.011.800,00</b>	<b>13.092.135,00</b>	<b>80.335,00</b>	<b>12.707.900,00</b>	<b>12.573.372,01</b>	<b>-134.527,99</b>
<b>SA0/SA1</b>	<b>(0) Nettoergebnis (21-22)/Saldo (1) Geldfluss aus der operativen Gebarung (31-32)</b>					<b>-7.789.500,00</b>	<b>-7.146.469,46</b>	<b>643.030,54</b>	<b>-7.689.800,00</b>	<b>-6.998.385,16</b>	<b>691.414,84</b>
6 895102	Rücklagenentnahme (Allgemeine Ausgleichsrücklage)		2301		FDFI A	133.700,00	196.022,87	62.322,87			
<b>Summe</b>	<b>23 Entnahmen Haushaltsrücklagen</b>					<b>133.700,00</b>	<b>196.022,87</b>	<b>62.322,87</b>			
<b>Summe</b>	<b>23 Haushaltsrücklagen</b>					<b>133.700,00</b>	<b>196.022,87</b>	<b>62.322,87</b>			
<b>SA 00</b>	<b>Nettoergebnis nach Zuweisung und Entnahmen von Haushaltsrücklagen (SA0 +/- SU23)</b>					<b>-7.655.800,00</b>	<b>-6.950.446,59</b>	<b>705.353,41</b>			
<b>Investive Gebarung</b>											
6 300101	Kapitaltransferzahlungen von Bund, Bundesfonds u. -karm	17	1311	3331	BKKI C				0,00	325.000,00	325.000,00
<b>Summe</b>	<b>33 Einzahlungen investive Gebarung</b>								<b>0,00</b>	<b>325.000,00</b>	<b>325.000,00</b>

Detailnachweis 2022

2400	Kindergärten	D QS	MVAG	MVAG	AOB R	VA 2022	RA 2022	Differenz 2022	VA 2022	RA 2022	Differenz 2022
Konto		S	VH/EH	EH		Ergebnishaushalt			Finanzierungshaushalt		
5 004000	Wasser- und Abwasserbauten und -anlagen	30	1023	3412	SDFM E				72.500,00	41.647,21	-30.852,79
1 006000	Sonstige Grundstückseinrichtungen	D 30	1021	3412	BKKI C				0,00	7.565,03	7.565,03
5 010000	Gebäude und Bauten	30	1022	3413	SDHB E				0,00	19.076,91	19.076,91
1 010105	Kindergarten Pernau (2.6171.810105.6)	D 30	1022	3413	SDFM A				0,00	50.604,82	50.604,82
1 010150	Photovoltaik-Anlagen aus Contracting	30	1022	3413	SDFM E				0,00	17.728,45	17.728,45
1 010205	Kindergarten Pernau (2.8601.810105.0)	D 30	1022	3413	SDFM A				0,00	422,00	422,00
1 010305	Kindergarten Pernau (2.8201.810305.5)	D 30	1022	3413	SDFM A				0,00	8.870,75	8.870,75
1 020000	Maschinen und maschinelle Anlagen	D 30	1025	3414	SDFM A				500,00	0,00	-500,00
5 020000	Maschinen und maschinelle Anlagen	30	1025	3414	SDFM A				20.000,00	18.403,52	-1.596,48
1 042000	Amts-, Betriebs- und Geschäftsausstattung	D 30	1026	3415	BKKI C				0,00	3.789,59	3.789,59
5 042000	Amts-, Betriebs- und Geschäftsausstattung	D 30	1026	3415	BKKI C				25.000,00	0,00	-25.000,00
1 042100	Amts-, Betriebs- und Geschäftsausstattung	D 30	1026	3415	SDFM A				1.000,00	0,00	-1.000,00
5 042200	Betriebsausstattung - KG Pernau Lessingstraße	D 30	1026	3415	BKKI C				0,00	1.386,86	1.386,86
5 042700	Amtsausstattung (Personalcomputer - Hardware)	D 30	1026	3415	DIIT A				0,00	2.337,70	2.337,70
1 050100	Änderungen Telekommunikationsanlagen	S 30	1024	3412	DIIT A				3.300,00	250,00	-3.050,00
5 060300	Im Bau befindl. so. Grundstückseinricht. - KG Lessingst	D 30	1028	3412	SDHB E				0,00	62.995,43	62.995,43
5 061100	Im Bau befindliche Gebäude - KG Pernau Negrellistraße	D 30	1028	3413	SDHB E				0,00	6.885,68	6.885,68
5 061200	Im Bau befindliche Gebäude - KG Pernau Lessingstraße	D 30	1028	3413	SDHB E				0,00	1.653.191,63	1.653.191,63
5 063100	Im Bau befindliche Anlagen (Amts-,Betr.u.Geschäftsausstatt	D 30	1028	3415	BKKI C				0,00	22.142,97	22.142,97
5 063200	Im Bau befindliche Anlagen - KG Pernau Lessingstraße	D 30	1028	3415	BKKI C				0,00	99.564,86	99.564,86
<b>Summe</b>	<b>34 Auszahlungen investive Gebarung</b>								<b>122.300,00</b>	<b>2.016.863,41</b>	<b>1.894.563,41</b>
<b>SA 2</b>	<b>Saldo (2) Geldfluss aus der investiven Gebarung (33 - 34)</b>								<b>-122.300,00</b>	<b>-1.691.863,41</b>	<b>-1.569.563,41</b>
<b>SA 3</b>	<b>Saldo (3) Nettofinanzierungssaldo (Saldo 1 + Saldo 2)</b>								<b>-7.812.100,00</b>	<b>-8.690.248,57</b>	<b>-878.148,57</b>
<b>Finanzierungstätigkeit</b>											
<b>Summe</b>	<b>35 Einzahlungen aus der Finanzierungstätigkeit</b>								<b>0,00</b>	<b>0,00</b>	<b>0,00</b>
1 346100	Darlehensstilgungen an Kreditinstitute	S	1411	3614	FDFI A				196.300,00	196.277,50	-22,50
<b>Summe</b>	<b>36 Auszahlungen aus der Finanzierungstätigkeit</b>								<b>196.300,00</b>	<b>196.277,50</b>	<b>-22,50</b>
<b>SA 4</b>	<b>Saldo (4) Geldfluss aus der Finanzierungstätigkeit (35 - 36)</b>								<b>-196.300,00</b>	<b>-196.277,50</b>	<b>22,50</b>

Detailnachweis 2022

2400	Kindergärten	D QS	MVAG	MVAG	AOB R	VA 2022	RA 2022	Differenz 2022	VA 2022	RA 2022	Differenz 2022
Konto		S	VH/EH	FH		Ergebnishaushalt			Finanzierungshaushalt		
SA 5	Saldo (5) Geldfluss aus der voranschlagswirksamen Gebarung (Saldo 3 + Saldo 4)								-8.008.400,00	-8.886.526,07	-878.126,07
6 910100	Verrechnung zwischen Projekten und Projekten		1220		EDEFI A				0,00	1.664.411,99	1.664.411,99
<b>Summe</b>	<b>12 Verrechnungen</b>					0,00	0,00	0,00	0,00	1.664.411,99	1.664.411,99

Detailnachweis 2022

2491 Konto	Förderung privater Kindergärten	D QS S	MVAG VH/EH	MVAG FH	AOB R	VA 2022 Ergebnishaushalt	RA 2022	Differenz 2022	VA 2022 Finanzierungshaushalt	RA 2022	Differenz 2022
<b>Operative Gebarung</b>											
2 828000	Rückersätze von Aufwendungen	11	2116	3116	BKKI C	0,00	587.773,25	587.773,25	0,00	640.917,67	640.917,67
<b>Summe</b>	<b>21/31 Erträge / Einzahlungen operative Gebarung</b>					<b>0,00</b>	<b>587.773,25</b>	<b>587.773,25</b>	<b>0,00</b>	<b>640.917,67</b>	<b>640.917,67</b>
1 726000	Mitgliedsbeiträge an Institutionen	D 21	2225	3225	BKKI C	100,00	20,00	-80,00	100,00	20,00	-80,00
1 757000	Transfers an private Organisationen ohne Erwerbszweck	D 24	2234	3234	BKKI C	20.000,00	32.151,51	12.151,51	20.000,00	32.151,51	12.151,51
1 757010	Lfd. Transferzahl. an priv. Organis. ohne Erwerbszweck	24	2234	3234	BKKI C	3.507.800,00	3.650.041,69	142.241,69	3.507.800,00	3.650.537,14	142.737,14
1 757300	Eltern Kind Zentren Wels - Subv.f.lfd.Betrieb	D 24	2234	3234	SOSH D	10.800,00	7.500,00	-3.300,00	10.800,00	7.500,00	-3.300,00
<b>Summe</b>	<b>22/32 Aufwendungen / Auszahlungen operative Gebarung</b>					<b>3.538.700,00</b>	<b>3.689.713,20</b>	<b>151.013,20</b>	<b>3.538.700,00</b>	<b>3.690.208,65</b>	<b>151.508,65</b>
<b>SA0/SA1</b>	<b>(0) Nettoergebnis (21-22)/Saldo (1) Geldfluss aus der operativen Gebarung (31-32)</b>					<b>-3.538.700,00</b>	<b>-3.101.939,95</b>	<b>436.760,05</b>	<b>-3.538.700,00</b>	<b>-3.049.290,98</b>	<b>489.409,02</b>
6 895102	Rücklagenentnahme (Allgemeine Ausgleichsrücklage)		2301		FDFl A	0,00	95.000,00	95.000,00			
<b>Summe</b>	<b>23 Entnahmen Haushaltsrücklagen</b>					<b>0,00</b>	<b>95.000,00</b>	<b>95.000,00</b>			
<b>Summe</b>	<b>23 Haushaltsrücklagen</b>					<b>0,00</b>	<b>95.000,00</b>	<b>95.000,00</b>			
<b>SA 00</b>	<b>Nettoergebnis nach Zuweisung und Entnahmen von Haushaltsrücklagen (SA0 +/- SU23)</b>					<b>-3.538.700,00</b>	<b>-3.006.939,95</b>	<b>531.760,05</b>			
<b>Investive Gebarung</b>											
<b>Summe</b>	<b>33 Einzahlungen investive Gebarung</b>								<b>0,00</b>	<b>0,00</b>	<b>0,00</b>
5 775000	Kapitaltransfers an Unternehmen (ohne Finanzunternehm.) u.a.	23	2233	3433	BKKI C	0,00	45.000,00	45.000,00	0,00	45.000,00	45.000,00
5 777000	Kapitaltransfers an private Organisationen ohne Erwerbszweck	24	2234	3434	BKKI C	0,00	50.000,00	50.000,00	0,00	50.000,00	50.000,00
1 777010	Kapitaltransferz. an priv. Organis. ohne Erwerbszweck	D 24	2234	3434	BKKI C	30.000,00	19.465,12	-10.534,88	30.000,00	19.465,12	-10.534,88
<b>Summe</b>	<b>34 Auszahlungen investive Gebarung</b>								<b>30.000,00</b>	<b>114.465,12</b>	<b>84.465,12</b>
<b>SA 2</b>	<b>Saldo (2) Geldfluss aus der investiven Gebarung (33 - 34)</b>								<b>-30.000,00</b>	<b>-114.465,12</b>	<b>-84.465,12</b>
<b>SA 3</b>	<b>Saldo (3) Nettofinanzierungssaldo (Saldo 1 + Saldo 2)</b>								<b>-3.568.700,00</b>	<b>-3.163.756,10</b>	<b>404.943,90</b>

Detailnachweis 2022

2491	Förderung privater Kindergärten	D QS	MVAG	MVAG	AOB R	VA 2022	RA 2022	Differenz 2022	VA 2022	RA 2022	Differenz 2022	
Konto		S	VH/EH	FH		Ergebnishaushalt			Finanzierungshaushalt			
<b>Finanzierungstätigkeit</b>												
<b>Summe</b>	<b>35</b>	<b>Einzahlungen aus der Finanzierungstätigkeit</b>								<b>0,00</b>	<b>0,00</b>	<b>0,00</b>
1 346100	Darlehensstilgungen an Kreditinstitute	S	1411	3614	FDFI A				74.000,00	74.005,24	5,24	
<b>Summe</b>	<b>36</b>	<b>Auszahlungen aus der Finanzierungstätigkeit</b>								<b>74.000,00</b>	<b>74.005,24</b>	<b>5,24</b>
<b>SA 4</b>	<b>Saldo (4) Geldfluss aus der Finanzierungstätigkeit (35 - 36)</b>								<b>-74.000,00</b>	<b>-74.005,24</b>	<b>-5,24</b>	
<b>SA 5</b>	<b>Saldo (5) Geldfluss aus der voranschlagswirksamen Gebarung (Saldo 3 + Saldo 4)</b>								<b>-3.642.700,00</b>	<b>-3.237.761,34</b>	<b>404.938,66</b>	

Detailnachweis 2022

2492	Kindergärten-Küche	D QS	MVAG	MVAG	AOB R	VA 2022	RA 2022	Differenz 2022	VA 2022	RA 2022	Differenz 2022
Konto		S	VH/EH	FH		Ergebnishaushalt			Finanzierungshaushalt		
<b>Operative Gebarung</b>											
6 804000	Veräußerungen von Amts-, Betriebs- und Geschäftsausstat	11	2116		BKKI C	0,00	333,33	333,33			
2 810100	Verpflegskostenersätze für Kinder	10	2114	3114	BKKI C	500.000,00	527.242,20	27.242,20	500.000,00	524.689,51	24.689,51
2 816100	Kostenersätze für Personalverpflegung	10	2114	3114	DIPE A	15.000,00	13.650,22	-1.349,78	15.000,00	13.650,22	-1.349,78
2 816200	Kostenersätze für Verpflegung von Dritten	10	2114	3114	BKKI C	80.000,00	79.361,21	-638,79	80.000,00	83.334,85	3.334,85
2 817000	Erträge aus der Auflösung von sonstigen Rückstellungen		2117		FDFI A	0,00	23.009,57	23.009,57			
2 828000	Rückersätze von Aufwendungen	11	2116	3116	SDFM A	0,00	344,75	344,75	0,00	344,75	344,75
2 860701	Kostenersatz gemäß Epidemiegesetz	13	2121	3121	DIPE A	0,00	12.658,06	12.658,06	0,00	13.078,36	13.078,36
<b>Summe</b>	<b>21/31 Erträge / Einzahlungen operative Gebarung</b>					<b>595.000,00</b>	<b>656.599,34</b>	<b>61.599,34</b>	<b>595.000,00</b>	<b>635.097,69</b>	<b>40.097,69</b>
5 400000	Geringwertige Wirtschaftsgüter (GWG)	D 20	2221	3221	BKKI C	0,00	1.067,00	1.067,00	0,00	1.067,00	1.067,00
1 400000	Geringwertige Wirtschaftsgüter (GWG)	D 20	2221	3221	BKKI C	6.000,00	3.402,83	-2.597,17	6.000,00	3.408,62	-2.591,38
1 400100	Dienstbekleidung	S 20	2221	3221	SDZE A	2.500,00	2.220,90	-279,10	2.500,00	2.220,90	-279,10
5 400900	Ger.Wirtschaftsgüter d.Anlageverm. (PC-Hardware/Software)	D 20	2221	3221	DIIT A	0,00	1.481,19	1.481,19	0,00	1.481,19	1.481,19
1 430000	Lebensmittel	D 20	2221	3221	BKKI C	210.000,00	195.904,03	-14.095,97	210.000,00	197.219,53	-12.780,47
1 452000	Treibstoffe	S 20	2221	3221	SDKD A	900,00	1.967,02	1.067,02	900,00	1.967,02	1.067,02
1 453100	Schmier- und Schleifmittel für Maschinen und Kfz	S 20	2221	3221	SDKD A	200,00	0,00	-200,00	200,00	0,00	-200,00
1 454000	Reinigungsmittel	D 20	2221	3221	BKKI C	12.000,00	11.293,55	-706,45	12.000,00	11.260,45	-739,55
1 455000	Chemische und sonstige artverwandte Mittel	D 20	2221	3221	BKKI C	500,00	119,91	-380,09	500,00	272,19	-227,81
1 456000	Schreib-, Zeichen- und sonstige Büromittel	D 20	2221	3221	BKKI C	800,00	1.267,29	467,29	800,00	1.267,29	467,29
1 457000	Druckwerke	D 20	2221	3221	BKKI C	100,00	0,00	-100,00	100,00	0,00	-100,00
1 458000	Mittel zur ärztlichen Betreuung und Gesundheitsvorsorge	D 20	2221	3221	BKKI C	700,00	36,09	-663,91	700,00	36,09	-663,91
1 459000	Sonstige Verbrauchsgüter	D 20	2221	3221	BKKI C	1.500,00	1.578,06	78,06	1.500,00	1.434,79	-65,21
1 500000	Geldbezüge der Beamten der Verwaltung	S 25	2211	3211	DIPE A	3.600,00	3.478,44	-121,56	3.600,00	3.478,44	-121,56
1 510000	Geldbezüge der Vertragsbediensteten der Verwaltung	S 25	2211	3211	DIPE A	60.800,00	59.677,03	-1.122,97	60.800,00	59.677,03	-1.122,97
1 511000	Geldbezüge d. Vertragsbediensteten in handw. Verwendung	S 25	2211	3211	DIPE A	448.600,00	412.020,00	-36.580,00	448.600,00	412.020,00	-36.580,00
1 521000	Geldbezüge der ganzjährig beschäftigten Arbeiter	S 25	2211	3211	DIPE A	16.500,00	4.833,40	-11.666,60	16.500,00	4.833,40	-11.666,60
1 523000	Geldbezüge der nicht ganzjährig beschäftigten Arbeiter	S 25	2211	3211	DIPE A	0,00	5.327,10	5.327,10	0,00	5.327,10	5.327,10
1 563000	Sonstige Aufwandsentschädigungen	S 25	2213	3213	DIPE A	100,00	4.296,46	4.196,46	100,00	4.296,46	4.196,46
1 565100	Überstundenvergütungen	S 25	2211	3211	DIPE A	700,00	14,36	-685,64	700,00	14,36	-685,64
1 565200	Journaldienstzulagen und Bereitschaftsentschädigungen	S 25	2211	3211	DIPE A	1.600,00	1.955,33	355,33	1.600,00	1.955,33	355,33
1 567000	Belohnungen, Geldaushilfen und Leistungsprämien	S 25	2213	3213	DIPE A	1.400,00	400,00	-1.000,00	1.400,00	400,00	-1.000,00
1 569000	Sonstige Nebengebühren	S 25	2211	3211	DIPE A	20.300,00	17.201,13	-3.098,87	20.300,00	17.201,13	-3.098,87
1 569100	Fahrtkostenzuschüsse	S 25	2211	3211	DIPE A	1.400,00	1.085,62	-314,38	1.400,00	1.085,62	-314,38
1 580000	Dienstgeberbeiträge z. Ausgleichsfonds für Familienbeih	S 25	2212	3212	DIPE A	19.900,00	17.827,82	-2.072,18	19.900,00	17.827,82	-2.072,18
1 582000	Sonstige Dienstgeberbeiträge zur sozialen Sicherheit	S 25	2212	3212	DIPE A	115.100,00	106.834,04	-8.265,96	115.100,00	106.834,04	-8.265,96
1 582300	Dienstgeberbeiträge für betriebliche Mitarbeitervorsorg	S 25	2212	3212	DIPE A	5.000,00	4.008,20	-991,80	5.000,00	4.008,20	-991,80

Detailnachweis 2022

2492	Kindergärten-Küche	D QS	MVAG	MVAG	AOB R	VA 2022	RA 2022	Differenz 2022	VA 2022	RA 2022	Differenz 2022
Konto		S	VH/EH	EH		Ergebnishaushalt			Finanzierungshaushalt		
1 590000	Freiwillige Sozialleistungen	S 25	2212	3212	DIPE A	11.700,00	11.323,76	-376,24	11.700,00	11.323,76	-376,24
1 591000	Dotierung von Rückstellungen für Abfertigungen		2214		DIPE A	3.400,00	7.872,51	4.472,51			
1 592000	Dotierung von Rückstellungen für Jubiläumswendungen		2214		DIPE A	3.100,00	1.764,74	-1.335,26			
1 600100	Strom	S 20	2222	3222	SDFM A	7.200,00	6.415,68	-784,32	7.200,00	6.415,68	-784,32
1 600200	Gas	S 20	2222	3222	SDFM A	4.100,00	4.343,54	243,54	4.100,00	4.343,54	243,54
1 600300	Wärme	S 20	2222	3222	SDFM A	8.400,00	8.226,61	-173,39	8.400,00	8.226,61	-173,39
1 614000	Instandhaltung von Gebäuden und Bauten	D 21	2224	3224	SDFM A	6.500,00	7.882,27	1.382,27	6.500,00	8.245,45	1.745,45
1 614105	Vergüt.f.Instandhaltung v.Gebäuden (2.8201.810305.5)	D 21	2224	3224	SDFM A	2.000,00	1.468,43	-531,57	2.000,00	1.468,43	-531,57
1 617100	Instandhaltung von Fahrzeugen durch Unternehmen	S 21	2224	3224	SDKD A	1.600,00	1.532,63	-67,37	1.600,00	1.830,55	230,55
1 617205	Verg.Inst.halt.Fahrz.d.eig.KFZ-Werkst.(2.8212.810405.0)	D 21	2224	3224	SDKD A	500,00	630,00	130,00	500,00	630,00	130,00
1 618100	Instandhaltung der sonstigen Betriebsausstattung	D 21	2224	3224	BKKI C	6.000,00	10.970,86	4.970,86	6.000,00	10.897,35	4.897,35
1 618105	Verg.f.Instandh.v.sonstigen Anlagen (2.8201.810305.5)	D 21	2224	3224	BKKI C	2.000,00	232,50	-1.767,50	2.000,00	232,50	-1.767,50
1 631000	Telekommunikationsdienste	S 20	2222	3222	DIIT A	200,00	905,09	705,09	200,00	905,09	705,09
1 670300	Kraftfahrzeugversicherungen	S 20	2222	3222	SDKD A	1.000,00	754,32	-245,68	1.000,00	754,32	-245,68
1 680000	Planmäßige Abschreibung	30\$	2226		FDBU A	14.600,00	15.442,43	842,43			
1 683000	Verluste a.d.Abgang von Sachanlagen und imm.Vermögenswe	22\$	2226		FDBU A	0,00	1,00	1,00			
1 690100	Abschreibung von Einnahmerückständen	S 21	2225		FDFI A	0,00	727,86	727,86			
1 700500	Miete für Telekommunikationsanlagen	S 21	2223	3223	DIIT A	200,00	241,90	41,90	200,00	241,90	41,90
1 710100	Kfz-Steuer	S 21	2225	3225	SDKD A	100,00	0,00	-100,00	100,00	0,00	-100,00
1 711000	Geb.f.d.Benützung v.Gemeindeeinr.u.-anlagen gem.FAG	D 21	2225	3225	SDFM A	700,00	0,00	-700,00	700,00	0,00	-700,00
1 724200	Kilometergelder	S 21	2225	3225	DIPE A	800,00	663,82	-136,18	800,00	663,82	-136,18
1 724300	Reisekostenvergütungen und Reisezulagen	S 21	2225	3225	DIPE A	100,00	0,00	-100,00	100,00	0,00	-100,00
1 728000	Entgelte für sonstige Leistungen	D 21	2225	3225	BKKI C	6.500,00	2.407,12	-4.092,88	6.500,00	2.412,22	-4.087,78
1 728100	Verköstigung durch Dritte	D 21	2225	3225	BKKI C	25.000,00	22.887,27	-2.112,73	25.000,00	22.924,20	-2.075,80
1 728120	Pflege Anwendungssoftware	S 21	2225	3225	DIIT A	200,00	109,00	-91,00	200,00	109,00	-91,00
1 728140	Kanalbenützungsgebühren	S 21	2225	3225	SDFM A	600,00	509,78	-90,22	600,00	509,78	-90,22
1 728190	Energiebuchhaltung/Zählermiete Photovoltaik	S 21	2225	3225	SDFM A	100,00	10,37	-89,63	100,00	10,37	-89,63
1 728200	Entgelte für sonstige Leistungen	D 21	2225	3225	SDKD A	200,00	166,40	-33,60	200,00	166,40	-33,60
1 728205	Vergüt.f.Reinigung (2.0123.810305.9)	D 21	2225	3225	SDFM A	500,00	352,50	-147,50	500,00	352,50	-147,50
1 728210	Wasser	S 21	2225	3225	SDFM A	1.900,00	1.825,41	-74,59	1.900,00	1.825,41	-74,59
1 729105	Vergütung f. Leistungen v. Werkst.Bet.(2.8201.810305.5)	D 21	2225	3225	BKKI C	200,00	444,75	244,75	200,00	444,75	244,75
1 729135	Vergütung f. Leistungen v. Werkst.Bet.(2.8201.810305.5)	D 21	2225	3225	SDFM A	0,00	141,00	141,00	0,00	141,00	141,00
1 729205	Vergütung Kosten KFZ-Werkstätte (2.8212.810205.4)	D 21	2225	3225	BKKI C	600,00	480,00	-120,00	600,00	480,00	-120,00
<b>Summe</b>	<b>22/32 Aufwendungen / Auszahlungen operative Gebarung</b>					<b>1.040.200,00</b>	<b>970.030,35</b>	<b>-70.169,65</b>	<b>1.019.100,00</b>	<b>946.148,63</b>	<b>-72.951,37</b>
<b>SA0/SA1</b>	<b>(0) Nettoergebnis (21-22)/Saldo (1) Geldfluss aus der operativen Gebarung (31-32)</b>					<b>-445.200,00</b>	<b>-313.431,01</b>	<b>131.768,99</b>	<b>-424.100,00</b>	<b>-311.050,94</b>	<b>113.049,06</b>

Detailnachweis 2022

2492	Kindergärten-Küche	D QS	MVAG	MVAG	AOB R	VA 2022	RA 2022	Differenz 2022	VA 2022	RA 2022	Differenz 2022
Konto		S	VH/EH	FH		Ergebnishaushalt			Finanzierungshaushalt		
6 895102	Rücklagenentnahme (Allgemeine Ausgleichsrücklage)		2301		FDFI A	40.000,00	19.614,86	-20.385,14			
<b>Summe</b>	<b>23 Entnahmen Haushaltsrücklagen</b>					<b>40.000,00</b>	<b>19.614,86</b>	<b>-20.385,14</b>			
<b>Summe</b>	<b>23 Haushaltsrücklagen</b>					<b>40.000,00</b>	<b>19.614,86</b>	<b>-20.385,14</b>			
<b>SA 00</b>	<b>Nettoergebnis nach Zuweisung und Entnahmen von Haushaltsrücklagen (SA0 +/- SU23)</b>					<b>-405.200,00</b>	<b>-293.816,15</b>	<b>111.383,85</b>			
<b>Investive Gebarung</b>											
6 804000	Veräußerungen von Amts-, Betriebs- und Geschäftsausstat		11		3315 BKKI C				0,00	333,33	333,33
<b>Summe</b>	<b>33 Einzahlungen investive Gebarung</b>								<b>0,00</b>	<b>333,33</b>	<b>333,33</b>
1 010150	Photovoltaik-Anlagen aus Contracting		30 1022		3413 SDFM E				0,00	935,43	935,43
5 042000	Amts-, Betriebs- und Geschäftsausstattung		D 30 1026		3415 BKKI C				40.000,00	17.400,00	-22.600,00
<b>Summe</b>	<b>34 Auszahlungen investive Gebarung</b>								<b>40.000,00</b>	<b>18.335,43</b>	<b>-21.664,57</b>
<b>SA 2</b>	<b>Saldo (2) Geldfluss aus der investiven Gebarung (33 - 34)</b>								<b>-40.000,00</b>	<b>-18.002,10</b>	<b>21.997,90</b>
<b>SA 3</b>	<b>Saldo (3) Nettofinanzierungssaldo (Saldo 1 + Saldo 2)</b>								<b>-464.100,00</b>	<b>-329.053,04</b>	<b>135.046,96</b>
<b>Finanzierungstätigkeit</b>											
<b>Summe</b>	<b>35 Einzahlungen aus der Finanzierungstätigkeit</b>								<b>0,00</b>	<b>0,00</b>	<b>0,00</b>
1 346100	Darlehensstilgungen an Kreditinstitute		S 1411		3614 FDFI A				3.300,00	3.324,42	24,42
<b>Summe</b>	<b>36 Auszahlungen aus der Finanzierungstätigkeit</b>								<b>3.300,00</b>	<b>3.324,42</b>	<b>24,42</b>
<b>SA 4</b>	<b>Saldo (4) Geldfluss aus der Finanzierungstätigkeit (35 - 36)</b>								<b>-3.300,00</b>	<b>-3.324,42</b>	<b>-24,42</b>
<b>SA 5</b>	<b>Saldo (5) Geldfluss aus der voranschlagswirksamen Gebarung (Saldo 3 + Saldo 4)</b>								<b>-467.400,00</b>	<b>-332.377,46</b>	<b>135.022,54</b>



Detailnachweis 2022

2500	Schülerhorte	D QS	MVAG	MVAG	AOB R	VA 2022	RA 2022	Differenz 2022	VA 2022	RA 2022	Differenz 2022
Konto		S	VH/EH	EH		Ergebnishaushalt			Finanzierungshaushalt		
<b>Operative Gebarung</b>											
2 810100	Hortbeiträge	10	2114	3114	BKKI C	352.000,00	383.735,98	31.735,98	352.000,00	381.139,42	29.139,42
2 810200	Gastbeiträge	10	2114	3114	BKKI C	23.000,00	8.264,00	-14.736,00	23.000,00	12.366,00	-10.634,00
2 810300	Materialbeiträge	10	2114	3114	BKKI C	35.000,00	30.870,97	-4.129,03	35.000,00	30.789,51	-4.210,49
2 813000	Erträge a.d.Aufl.v.Investitionszuschüssen (Kapitaltrans		2127		FDFI A	19.900,00	19.944,00	44,00			
2 816200	Kostenersätze für Exekutionen	10	2114	3114	BKKI C	200,00	1.931,76	1.731,76	200,00	1.931,76	1.731,76
2 817000	Erträge aus der Auflösung von sonstigen Rückstellungen		2117		FDFI A	0,00	6.867,05	6.867,05			
2 823100	Zinsen aus Exekutionen	14	2131	3131	BKKI C	100,00	350,11	250,11	100,00	350,11	250,11
2 828000	Rückersätze von Aufwendungen	11	2116	3116	BKKI C	0,00	517,53	517,53	0,00	901,76	901,76
2 829000	Sonstige Erträge	11	2116	3116	DIPE A	0,00	375,00	375,00	0,00	375,00	375,00
2 860301	Kostenersatz AMS (Altersteilzeit)	13	2121	3121	DIPE A	12.000,00	11.717,76	-282,24	12.000,00	11.717,76	-282,24
2 860401	Kostenersatz AMS (Lohnsteuer, Entgeltbeihilfe)	13	2121	3121	DIPE A	0,00	2.596,42	2.596,42	0,00	2.596,42	2.596,42
2 860701	Kostenersatz gemäß Epidemiegesetz	13	2121	3121	DIPE A	0,00	18.721,21	18.721,21	0,00	18.820,15	18.820,15
2 861001	Lfd. Transferzahlungen von Ländern, Landesfonds u. -kam	13	2121	3121	BKKI C	25.000,00	0,00	-25.000,00	25.000,00	0,00	-25.000,00
6 861001	Lfd. Transferzahlungen von Ländern, Landesfonds u. -kam	13	2121	3121	BKKI C	25.000,00	0,00	-25.000,00	25.000,00	0,00	-25.000,00
2 861101	Lfd. TZ vom Land (Landesbeitrag)	13	2121	3121	BKKI C	1.000.000,00	949.446,73	-50.553,27	1.000.000,00	949.446,73	-50.553,27
2 862001	Lfd. Transferz. von Gemeinden, Gemeindeverbänden und -f	13	2121	3121	BKKI C	0,00	700,00	700,00	0,00	700,00	700,00
<b>Summe</b>	<b>21/31 Erträge / Einzahlungen operative Gebarung</b>					<b>1.492.200,00</b>	<b>1.436.038,52</b>	<b>-56.161,48</b>	<b>1.472.300,00</b>	<b>1.411.134,62</b>	<b>-61.165,38</b>
1 400000	Geringwertige Wirtschaftsgüter (GWG)	D 20	2221	3221	BKKI C	6.000,00	4.661,90	-1.338,10	6.000,00	4.548,50	-1.451,50
1 400100	Dienstbekleidung	S 20	2221	3221	SDZE A	2.600,00	174,91	-2.425,09	2.600,00	174,91	-2.425,09
1 400200	Geringwertige Spiel- und Turngeräte	D 20	2221	3221	BKKI C	6.000,00	6.488,43	488,43	6.000,00	6.981,61	981,61
1 400300	Geringwertige Wirtschaftsgüter des Anlagevermögens	D 20	2221	3221	SDFM A	100,00	0,00	-100,00	100,00	0,00	-100,00
1 400400	Geringwertige Wirtschaftsgüter (GWG)	D 20	2221	3221	SDFM A	100,00	329,28	229,28	100,00	329,28	229,28
1 400500	Ersatzbeschaffung Telefaxgeräte und Mobiltelefone	S 20	2221	3221	DIIT A	400,00	0,00	-400,00	400,00	0,00	-400,00
5 400900	Ger.Wirtschaftsgüter d.Anlageverm. (PC-Hardware/Software)	D 20	2221	3221	DIIT A	0,00	3.076,85	3.076,85	0,00	3.076,85	3.076,85
1 413000	Handelswaren	D 20	2221	3221	BKKI C	0,00	13,67	13,67	0,00	16,16	16,16
1 420000	Roh-, Hilfs- und Baustoffe	D 20	2221	3221	BKKI C	100,00	39,52	-60,48	100,00	39,52	-60,48
1 430100	Lebensmittel für Feiern	D 20	2221	3221	BKKI C	4.500,00	3.003,77	-1.496,23	4.500,00	3.304,65	-1.195,35
1 430200	Lebensmittel als Arbeitsmittel	D 20	2221	3221	BKKI C	2.000,00	2.804,02	804,02	2.000,00	2.693,79	693,79
1 431000	Futtermittel	D 20	2221	3221	BKKI C	100,00	18,71	-81,29	100,00	16,63	-83,37
1 454000	Reinigungsmittel	S 20	2221	3221	SDZE A	10.200,00	6.660,14	-3.539,86	10.200,00	6.801,14	-3.398,86
1 455000	Chemische und sonstige artverwandte Mittel	D 20	2221	3221	BKKI C	100,00	44,03	-55,97	100,00	44,03	-55,97
1 456000	Schreib-, Zeichen- und sonstige Büromittel	D 20	2221	3221	BKKI C	3.200,00	1.486,65	-1.713,35	3.200,00	1.465,17	-1.734,83
1 457000	Druckwerke	D 20	2221	3221	BKKI C	2.000,00	1.537,75	-462,25	2.000,00	1.556,74	-443,26
1 457100	Abonnements, Zeitschriften und andere Druckschriften	S 20	2221	3221	SDZE A	400,00	300,01	-99,99	400,00	300,01	-99,99
1 457200	Fotokopien	S 20	2221	3221	SDZE A	1.500,00	0,00	-1.500,00	1.500,00	0,00	-1.500,00

Detailnachweis 2022

2500	Schülerhorte	D QS	MVAG	MVAG	AOB R	VA 2022	RA 2022	Differenz 2022	VA 2022	RA 2022	Differenz 2022
Konto		S	VH/EH	FH		Ergebnishaushalt			Finanzierungshaushalt		
1 457205	Vergütung für Fotokopien (2.0132.808105.8)	D 20	2221	3221	SDZE A	1.000,00	792,39	-207,61	1.000,00	792,39	-207,61
1 458000	Mittel zur ärztlichen Betreuung und Gesundheitsvorsorge	D 20	2221	3221	BKKI C	400,00	66,96	-333,04	400,00	84,96	-315,04
1 459000	Sonstige Verbrauchsgüter	D 20	2221	3221	BKKI C	1.300,00	0,00	-1.300,00	1.300,00	0,00	-1.300,00
1 459200	Sonstige Verbrauchsgüter für Gebäudebewirtschaftung	D 20	2221	3221	BKKI C	200,00	222,47	22,47	200,00	216,64	16,64
1 459300	Sonst. Verbrauchsgüter f. Betreuung und Beschäftigung	D 20	2221	3221	BKKI C	20.000,00	19.161,74	-838,26	20.000,00	19.116,99	-883,01
1 500000	Geldbezüge der Beamten der Verwaltung	S 25	2211	3211	DIPE A	21.100,00	24.515,69	3.415,69	21.100,00	24.515,69	3.415,69
1 510000	Geldbezüge der Vertragsbediensteten der Verwaltung	S 25	2211	3211	DIPE A	1.997.100,00	1.721.184,64	-275.915,36	1.997.100,00	1.740.866,44	-256.233,56
1 511000	Geldbezüge d. Vertragsbediensteten in handw. Verwendung	S 25	2211	3211	DIPE A	184.600,00	167.928,74	-16.671,26	184.600,00	167.928,74	-16.671,26
1 522000	Geldbezüge der nicht ganzjährig beschäftigten Angestell	S 25	2211	3211	DIPE A	42.200,00	33.452,92	-8.747,08	42.200,00	33.452,92	-8.747,08
1 523000	Geldbezüge der nicht ganzjährig beschäftigten Arbeiter	S 25	2211	3211	DIPE A	5.300,00	0,00	-5.300,00	5.300,00	0,00	-5.300,00
1 563000	Sonstige Aufwandsentschädigungen	S 25	2213	3213	DIPE A	800,00	758,64	-41,36	800,00	758,64	-41,36
1 565100	Überstundenvergütungen	S 25	2211	3211	DIPE A	1.500,00	552,96	-947,04	1.500,00	552,96	-947,04
1 565200	Journaldienstzulagen und Bereitschaftsentschädigungen	S 25	2211	3211	DIPE A	1.800,00	2.335,72	535,72	1.800,00	2.335,72	535,72
1 566000	Zuwendungen aus Anlass von Dienstjubiläen	S 25	2212	3212	DIPE A	3.600,00	3.738,60	138,60	3.600,00	3.738,60	138,60
1 567000	Belohnungen, Geldaushilfen und Leistungsprämien	S 25	2213	3213	DIPE A	5.700,00	6.700,25	1.000,25	5.700,00	6.700,25	1.000,25
1 569000	Sonstige Nebengebühren	S 25	2211	3211	DIPE A	38.900,00	41.652,63	2.752,63	38.900,00	41.652,63	2.752,63
1 569100	Fahrtkostenzuschüsse	S 25	2211	3211	DIPE A	11.000,00	4.762,37	-6.237,63	11.000,00	4.762,37	-6.237,63
1 580000	Dienstgeberbeiträge z. Ausgleichsfonds für Familienbeih	S 25	2212	3212	DIPE A	86.200,00	74.423,10	-11.776,90	86.200,00	74.423,10	-11.776,90
1 582000	Sonstige Dienstgeberbeiträge zur sozialen Sicherheit	S 25	2212	3212	DIPE A	484.600,00	424.949,26	-59.650,74	484.600,00	424.949,26	-59.650,74
1 582300	Dienstgeberbeiträge für betriebliche Mitarbeitervorsorg	S 25	2212	3212	DIPE A	26.300,00	20.956,14	-5.343,86	26.300,00	20.956,14	-5.343,86
1 590000	Freiwillige Sozialleistungen	S 25	2212	3212	DIPE A	31.400,00	30.258,32	-1.141,68	31.400,00	30.258,32	-1.141,68
1 591000	Dotierung von Rückstellungen für Abfertigungen		2214		DIPE A	8.300,00	44.624,07	36.324,07			
1 592000	Dotierung von Rückstellungen für Jubiläumszuwendungen		2214		DIPE A	17.100,00	0,00	-17.100,00			
1 593000	Dotierung von Rückstellungen für nicht konsumierte Urla		2214		DIPE A	0,00	19.571,23	19.571,23			
1 594000	Dotierung von sonstigen Personalrückstellungen		2214		DIPE A	0,00	21.370,87	21.370,87			
1 600100	Strom	S 20	2222	3222	SDFM A	10.400,00	8.019,66	-2.380,34	10.400,00	8.019,66	-2.380,34
1 600200	Gas	S 20	2222	3222	SDFM A	5.200,00	5.429,41	229,41	5.200,00	5.429,41	229,41
1 600300	Wärme	S 20	2222	3222	SDFM A	40.500,00	10.283,33	-30.216,67	40.500,00	10.283,33	-30.216,67
1 610105	Vergüt.Instandh.Grund u.Boden d.Stg.(2.8601.810105.0)	D 21	2224	3224	SDFM A	25.000,00	20.474,16	-4.525,84	25.000,00	20.474,16	-4.525,84
1 610205	Vergüt.Instandh.Grund u.Boden d.Stm.(2.6171.810105.6)	D 21	2224	3224	SDFM A	15.000,00	0,00	-15.000,00	15.000,00	0,00	-15.000,00
1 613000	Instandhaltung von sonstigen Grundstückseinrichtungen	D 21	2224	3224	SDFM A	16.000,00	4.691,31	-11.308,69	16.000,00	4.779,19	-11.220,81
1 613205	Vergüt.f.Instandhalt.v.Grundstückse.(2.8201.810305.5)	D 21	2224	3224	SDFM A	3.600,00	1.549,83	-2.050,17	3.600,00	1.549,83	-2.050,17
1 614000	Instandhaltung von Gebäuden und Bauten	D 21	2224	3224	SDFM A	25.000,00	18.029,49	-6.970,51	25.000,00	17.494,88	-7.505,12
5 614000	Instandhaltung von Gebäuden und Bauten	D 21	2224	3224	SDHB E	41.200,00	0,00	-41.200,00	41.200,00	0,00	-41.200,00
1 614205	Vergüt.f.Instandhaltung v.Gebäuden (2.8201.810305.5)	D 21	2224	3224	SDFM A	15.000,00	12.092,92	-2.907,08	15.000,00	12.092,92	-2.907,08
1 618100	Instandhaltung der sonstigen Betriebsausstattung	D 21	2224	3224	BKKI C	1.500,00	2.766,23	1.266,23	1.500,00	2.735,51	1.235,51
1 618105	Verg.f.Instandh.v.sonstigen Anlagen (2.8201.810305.5)	D 21	2224	3224	BKKI C	3.000,00	3.660,25	660,25	3.000,00	3.660,25	660,25
1 618200	Instandhaltung der sonstigen Betriebsausstattung	D 21	2224	3224	SDFM A	100,00	33,00	-67,00	100,00	33,00	-67,00

Detailnachweis 2022

2500	Schülerhorte	D QS	M/VAG	M/VAG	AOB R	VA 2022	RA 2022	Differenz 2022	VA 2022	RA 2022	Differenz 2022
Konto		S	VH/EH	FH		Ergebnishaushalt			Finanzierungshaushalt		
1 621000	Sonstige Transporte	D 20	2222	3222	BKKI C	1.000,00	696,91	-303,09	1.000,00	654,36	-345,64
1 630000	Postdienste	D 20	2222	3222	BKKI C	200,00	2,75	-197,25	200,00	165,55	-34,45
1 631000	Telekommunikationsdienste	S 20	2222	3222	DIIT A	2.700,00	5.692,58	2.992,58	2.700,00	5.692,58	2.992,58
1 640000	Rechts- und Beratungsaufwand	D 20	2222	3222	BKKI C	100,00	0,00	-100,00	100,00	0,00	-100,00
1 670400	Gebäudeversicherungen	S 20	2222	3222	SDFM A	3.700,00	3.725,27	25,27	3.700,00	4.597,22	897,22
1 680000	Planmäßige Abschreibung		30\$ 2226		FDBU A	97.500,00	100.753,08	3.253,08			
1 690100	Abschreibung von Einnahmenrückständen	S 21	2225		FDFI A	0,00	2.949,47	2.949,47			
1 700000	Miet- und Pachtaufwand	D 21	2223	3223	SDFM A	2.300,00	2.804,04	504,04	2.300,00	2.804,04	504,04
1 700500	Miete für Telekommunikationsanlagen	S 21	2223	3223	DIIT A	1.500,00	1.693,26	193,26	1.500,00	1.693,26	193,26
1 710000	Öffentliche Abgaben, ohne Gebühren gemäß FAG	D 21	2225	3225	SDFM A	100,00	34,08	-65,92	100,00	34,08	-65,92
5 710000	Öffentliche Abgaben, ohne Gebühren gemäß FAG		21 2225	3225	DILV A	0,00	5.082,00	5.082,00	0,00	5.082,00	5.082,00
1 711000	Geb.f.d.Benützung v.Gemeindeeinr.u.-anlagen gem.FAG	D 21	2225	3225	SDFM A	6.200,00	5.953,30	-246,70	6.200,00	5.953,30	-246,70
1 724200	Kilometergelder	S 21	2225	3225	DIPE A	800,00	108,62	-691,38	800,00	108,62	-691,38
1 724300	Reisekostenvergütungen und Reisezulagen	S 21	2225	3225	DIPE A	1.000,00	275,88	-724,12	1.000,00	275,88	-724,12
1 728000	Entgelte für sonstige Leistungen	D 21	2225	3225	BKKI C	69.100,00	71.909,91	2.809,91	69.100,00	71.847,09	2.747,09
1 728100	Gastbeiträge	D 21	2225	3225	BKKI C	40.000,00	35.936,53	-4.063,47	40.000,00	34.272,89	-5.727,11
1 728120	Pflege Anwendungssoftware	S 21	2225	3225	DIIT A	7.000,00	8.101,35	1.101,35	7.000,00	8.101,35	1.101,35
1 728130	Fremdreinigung	S 21	2225	3225	SDFM A	0,00	18.703,88	18.703,88	0,00	19.771,74	19.771,74
1 728140	Kanalbenützungsgebühren	S 21	2225	3225	SDFM A	18.000,00	14.920,41	-3.079,59	18.000,00	14.920,41	-3.079,59
1 728160	Gebühren für Mehrwertdienste	S 21	2225	3225	DIIT A	100,00	0,00	-100,00	100,00	0,00	-100,00
1 728190	Energiebuchhaltung/Zählermiete Photovoltaik	S 21	2225	3225	SDFM A	100,00	26,74	-73,26	100,00	26,74	-73,26
1 728200	Entgelte für sonstige Leistungen	D 21	2225	3225	SDFM A	0,00	481,78	481,78	0,00	481,78	481,78
1 728205	Vergüt.f.Reinigung (2.0123.810305.9)	D 21	2225	3225	SDFM A	1.000,00	0,00	-1.000,00	1.000,00	0,00	-1.000,00
1 728210	Wasser	S 21	2225	3225	SDFM A	1.900,00	1.796,14	-103,86	1.900,00	1.796,14	-103,86
1 728505	Vergütung für Leistungen d.PKS (2.0132.810105.4)	D 21	2225	3225	BKKI C	200,00	0,00	-200,00	200,00	0,00	-200,00
1 728600	Wäschereinigung - Fremdvergabe	S 21	2225	3225	SDZE A	100,00	0,00	-100,00	100,00	0,00	-100,00
1 729105	Vergüt.f.Schwimmbadbenützung (2.8310.810405.2)	D 21	2225	3225	BKKI C	0,00	18,41	18,41	0,00	18,41	18,41
1 729135	Vergütung f. Leistungen v. Werkst.Bet.(2.8201.810305.5)	D 21	2225	3225	SDFM A	1.000,00	2.503,25	1.503,25	1.000,00	2.503,25	1.503,25
1 729205	Vergüt.f.Hallenbadbenützung (2.8593.810405.3)	D 21	2225	3225	BKKI C	2.000,00	78,58	-1.921,42	2.000,00	78,58	-1.921,42
1 729305	Vergütung f. Leistungen v. Werkst.Bet.(2.8201.810305.5)	D 21	2225	3225	BKKI C	500,00	0,00	-500,00	500,00	0,00	-500,00
1 729405	Vergütung für Winterdienst (2.8140.816105.3)	D 21	2225	3225	SDFM A	1.200,00	1.589,83	389,83	1.200,00	1.589,83	389,83
1 729605	Vergütung f. Kunststeinsbahnbenützung (2.2640.810405.8)	D 21	2225	3225	BKKI C	200,00	31,50	-168,50	200,00	31,50	-168,50
1 751101	Beitrag nach dem Ö. Kinderbetreuungsgesetz		23 2231	3231	BKKI C	81.200,00	59.566,50	-21.633,50	81.200,00	63.109,18	-18.090,82
<b>Summe</b>	<b>22/32 Aufwendungen / Auszahlungen operative Gebarung</b>					<b>3.571.900,00</b>	<b>3.127.084,99</b>	<b>-444.815,01</b>	<b>3.449.000,00</b>	<b>2.961.573,67</b>	<b>-487.426,33</b>
<b>SA0/SA1</b>	<b>(0) Nettoergebnis (21-22)/Saldo (1) Geldfluss aus der operativen Gebarung (31-32)</b>					<b>-2.079.700,00</b>	<b>-1.691.046,47</b>	<b>388.653,53</b>	<b>-1.976.700,00</b>	<b>-1.550.439,05</b>	<b>426.260,95</b>

Detailnachweis 2022

2500 Konto	Schülerhorte	D QS S	MVAG VH/EH	MVAG EH	AOB R	VA 2022	RA 2022	Differenz 2022	VA 2022	RA 2022	Differenz 2022
						Ergebnishaushalt			Finanzierungshaushalt		
6 895102	Rücklagenentnahme (Allgemeine Ausgleichsrücklage)		2301		FDFI A	31.200,00	38.172,85	6.972,85			
<b>Summe</b>	<b>23 Entnahmen Haushaltsrücklagen</b>					<b>31.200,00</b>	<b>38.172,85</b>	<b>6.972,85</b>			
<b>Summe</b>	<b>23 Haushaltsrücklagen</b>					<b>31.200,00</b>	<b>38.172,85</b>	<b>6.972,85</b>			
<b>SA 00</b>	<b>Nettoergebnis nach Zuweisung und Entnahmen von Haushaltsrücklagen (SA0 +/- SU23)</b>					<b>-2.048.500,00</b>	<b>-1.652.873,62</b>	<b>395.626,38</b>			

Investive Gebarung

<b>Summe</b>	<b>33 Einzahlungen investive Gebarung</b>								<b>0,00</b>	<b>0,00</b>	<b>0,00</b>
5 010000	Gebäude und Bauten	30	1022	3413	SDHB E				0,00	24.122,35	24.122,35
1 010105	Kindergarten Pernau (2.8201.810305.5)	D 30	1022	3413	SDFM A				0,00	4.722,00	4.722,00
1 010150	Photovoltaik-Anlagen aus Contracting	30	1022	3413	SDFM E				0,00	3.873,18	3.873,18
5 020000	Maschinen und maschinelle Anlagen	30	1025	3414	SDFM A				15.000,00	4.722,80	-10.277,20
1 042000	Amts-, Betriebs- und Geschäftsausstattung	D 30	1026	3415	BKKI C				0,00	5.367,56	5.367,56
5 042700	Amtsausstattung (Personalcomputer - Hardware)	D 30	1026	3415	DIIT A				0,00	1.168,85	1.168,85
1 050100	Änderungen Telekommunikationsanlagen	S 30	1024	3412	DIIT A				2.100,00	0,00	-2.100,00
<b>Summe</b>	<b>34 Auszahlungen investive Gebarung</b>								<b>17.100,00</b>	<b>43.976,74</b>	<b>26.876,74</b>
<b>SA 2</b>	<b>Saldo (2) Geldfluss aus der investiven Gebarung (33 - 34)</b>								<b>-17.100,00</b>	<b>-43.976,74</b>	<b>-26.876,74</b>
<b>SA 3</b>	<b>Saldo (3) Nettofinanzierungssaldo (Saldo 1 + Saldo 2)</b>								<b>-1.993.800,00</b>	<b>-1.594.415,79</b>	<b>399.384,21</b>

Finanzierungstätigkeit

<b>Summe</b>	<b>35 Einzahlungen aus der Finanzierungstätigkeit</b>								<b>0,00</b>	<b>0,00</b>	<b>0,00</b>
1 346100	Darlehensstilgungen an Kreditinstitute	S	1411	3614	FDFI A				600,00	585,62	-14,38
<b>Summe</b>	<b>36 Auszahlungen aus der Finanzierungstätigkeit</b>								<b>600,00</b>	<b>585,62</b>	<b>-14,38</b>

Detailnachweis 2022

2500	Schülerhorte	D QS	MVAG	MVAG	AOB R	VA 2022	RA 2022	Differenz 2022	VA 2022	RA 2022	Differenz 2022
Konto		S	VH/EH	FH		Ergebnishaushalt			Finanzierungshaushalt		
SA 4	Saldo (4) Geldfluss aus der Finanzierungstätigkeit (35 - 36)								-600,00	-585,62	14,38
SA 5	Saldo (5) Geldfluss aus der voranschlagswirksamen Gebarung (Saldo 3 + Saldo 4)								-1.994.400,00	-1.595.001,41	399.398,59

Detailnachweis 2022

2511 Konto	Schüler- und Lehrlingsheime	D QS S	MVAG VH/EH	MVAG FH	AOB R	VA 2022 Ergebnishaushalt	RA 2022	Differenz 2022	VA 2022 Finanzierungshaushalt	RA 2022	Differenz 2022
<b>Operative Gebarung</b>											
2 811000	Miet- und Pächtertrag	10	2115	3115	BKSC C	4.000,00	4.788,57	788,57	4.000,00	4.788,57	788,57
<b>Summe</b>	<b>21/31 Erträge / Einzahlungen operative Gebarung</b>					<b>4.000,00</b>	<b>4.788,57</b>	<b>788,57</b>	<b>4.000,00</b>	<b>4.788,57</b>	<b>788,57</b>
1 700100	Mietzins LAWOG	21	2223	3223	BKSC C	69.000,00	65.928,52	-3.071,48	69.000,00	65.928,52	-3.071,48
1 726000	Mitgliedsbeiträge an Institutionen	21	2225	3225	BKSC C	100,00	0,00	-100,00	100,00	0,00	-100,00
<b>Summe</b>	<b>22/32 Aufwendungen / Auszahlungen operative Gebarung</b>					<b>69.100,00</b>	<b>65.928,52</b>	<b>-3.171,48</b>	<b>69.100,00</b>	<b>65.928,52</b>	<b>-3.171,48</b>
SA0/SA1	(0) Nettoergebnis (21-22)/Saldo (1) Geldfluss aus der operativen Gebarung (31-32)					-65.100,00	-61.139,95	3.960,05	-65.100,00	-61.139,95	3.960,05
<b>Summe</b>	<b>23 Entnahmen Haushaltsrücklagen</b>					<b>0,00</b>	<b>0,00</b>	<b>0,00</b>			
<b>Summe</b>	<b>23 Haushaltsrücklagen</b>					<b>0,00</b>	<b>0,00</b>	<b>0,00</b>			
SA 00	Nettoergebnis nach Zuweisung und Entnahmen von Haushaltsrücklagen (SA0 +/- SU23)					-65.100,00	-61.139,95	3.960,05			
<b>Investive Gebarung</b>											
<b>Summe</b>	<b>33 Einzahlungen investive Gebarung</b>								0,00	0,00	0,00
<b>Summe</b>	<b>34 Auszahlungen investive Gebarung</b>								0,00	0,00	0,00
SA 2	Saldo (2) Geldfluss aus der investiven Gebarung (33 - 34)								0,00	0,00	0,00
SA 3	Saldo (3) Nettofinanzierungssaldo (Saldo 1 + Saldo 2)								-65.100,00	-61.139,95	3.960,05
<b>Finanzierungstätigkeit</b>											
<b>Summe</b>	<b>35 Einzahlungen aus der Finanzierungstätigkeit</b>								0,00	0,00	0,00
<b>Summe</b>	<b>36 Auszahlungen aus der Finanzierungstätigkeit</b>								0,00	0,00	0,00
SA 4	Saldo (4) Geldfluss aus der Finanzierungstätigkeit (35 - 36)								0,00	0,00	0,00
SA 5	Saldo (5) Geldfluss aus der voranschlagswirksamen Gebarung (Saldo 3 + Saldo 4)								-65.100,00	-61.139,95	3.960,05

Detailnachweis 2022

2591	Jugendförderung und Jugendbetreuung	D QS	MVAG	MVAG	AOB R	VA 2022	RA 2022	Differenz 2022	VA 2022	RA 2022	Differenz 2022
Konto		S	VH/EH	FH		Ergebnishaushalt			Finanzierungshaushalt		
<b>Operative Gebarung</b>											
2 813000	Erträge a.d.Aufl.v.Investitionszuschüssen (Kapitaltrans		2127		FDFI A	2.900,00	2.851,00	-49,00			
2 817000	Erträge aus der Auflösung von sonstigen Rückstellungen		2117		FDFI A	0,00	3.672,62	3.672,62			
2 828500	Rückersätze KFZ-Steuer	11	2116	3116	SDKD A	0,00	224,03	224,03	0,00	224,03	224,03
2 860701	Kostenersatz gemäß Epidemiegesetz	13	2121	3121	DIPE A	0,00	1.843,32	1.843,32	0,00	1.843,32	1.843,32
<b>Summe</b>	<b>21/31 Erträge / Einzahlungen operative Gebarung</b>					<b>2.900,00</b>	<b>8.590,97</b>	<b>5.690,97</b>	<b>0,00</b>	<b>2.067,35</b>	<b>2.067,35</b>
1 400000	Geringwertige Wirtschaftsgüter (GWG)	20	2221	3221	BKJU B	100,00	0,00	-100,00	100,00	0,00	-100,00
1 452000	Treibstoffe	S 20	2221	3221	SDKD A	200,00	221,42	21,42	200,00	221,42	21,42
1 453100	Schmier- und Schleifmittel für Maschinen und Kfz	S 20	2221	3221	SDKD A	100,00	0,00	-100,00	100,00	0,00	-100,00
1 456000	Schreib-, Zeichen- und sonstige Büromittel	20	2221	3221	BKJU B	100,00	0,00	-100,00	100,00	0,00	-100,00
1 457000	Druckwerke	20	2221	3221	BKJU B	100,00	0,00	-100,00	100,00	0,00	-100,00
1 457200	Fotokopien	S 20	2221	3221	SDZE A	300,00	0,00	-300,00	300,00	0,00	-300,00
1 457205	Vergütung für Fotokopien (2.0132.808105.8)	D 20	2221	3221	SDZE A	2.000,00	3.627,75	1.627,75	2.000,00	3.627,75	1.627,75
1 500000	Geldbezüge für Beamten der Verwaltung	S 25	2211	3211	DIPE A	7.400,00	7.273,36	-126,64	7.400,00	7.273,36	-126,64
1 510000	Geldbezüge der Vertragsbediensteten der Verwaltung	S 25	2211	3211	DIPE A	72.700,00	62.416,22	-10.283,78	72.700,00	62.416,22	-10.283,78
1 563000	Sonstige Aufwandsentschädigungen	S 25	2213	3213	DIPE A	1.300,00	355,52	-944,48	1.300,00	355,52	-944,48
1 565100	Überstundenvergütungen	S 25	2211	3211	DIPE A	0,00	1.714,93	1.714,93	0,00	1.714,93	1.714,93
1 565200	Journaldienstzulagen und Bereitschaftsentschädigungen	S 25	2211	3211	DIPE A	900,00	2.436,35	1.536,35	900,00	2.436,35	1.536,35
1 567000	Belohnungen, Geldaushilfen und Leistungsprämien	S 25	2213	3213	DIPE A	200,00	200,00	0,00	200,00	200,00	0,00
1 569000	Sonstige Nebengebühren	S 25	2211	3211	DIPE A	200,00	352,77	152,77	200,00	352,77	152,77
1 569100	Fahrtkostenzuschüsse	S 25	2211	3211	DIPE A	0,00	32,02	32,02	0,00	32,02	32,02
1 580000	Dienstgeberbeiträge z. Ausgleichsfonds für Familienbeih	S 25	2212	3212	DIPE A	3.300,00	2.953,99	-346,01	3.300,00	2.953,99	-346,01
1 582000	Sonstige Dienstgeberbeiträge zur sozialen Sicherheit	S 25	2212	3212	DIPE A	16.000,00	13.659,26	-2.340,74	16.000,00	13.659,26	-2.340,74
1 582300	Dienstgeberbeiträge für betriebliche Mitarbeitervorsorg	S 25	2212	3212	DIPE A	1.200,00	940,16	-259,84	1.200,00	940,16	-259,84
1 588000	Kommunalsteuer	S 25	2212	3212	DIPE A	2.200,00	1.852,37	-347,63	2.200,00	1.852,37	-347,63
1 590000	Freiwillige Sozialleistungen	S 25	2212	3212	DIPE A	1.500,00	1.744,16	244,16	1.500,00	1.744,16	244,16
1 592000	Dotierung von Rückstellungen für Jubiläumswendungen		2214		DIPE A	1.100,00	6.409,59	5.309,59			
1 617100	Instandhaltung von Fahrzeugen durch Unternehmen	S 21	2224	3224	SDKD A	800,00	0,00	-800,00	800,00	0,00	-800,00
1 617205	Verg.Inst.halt.Fahrz.d.eig.KFZ-Werkst. (2.8212.810405.0)	D 21	2224	3224	SDKD A	800,00	0,00	-800,00	800,00	0,00	-800,00
1 631000	Telekommunikationsdienste	S 20	2222	3222	DIIT A	600,00	582,98	-17,02	600,00	582,98	-17,02
1 670300	Kraftfahrzeugversicherungen	S 20	2222	3222	SDKD A	700,00	0,00	-700,00	700,00	0,00	-700,00
1 680000	Planmäßige Abschreibung	30\$	2226		FDBU A	0,00	2.833,00	2.833,00			
1 700500	Miete für Telekommunikationsanlagen	S 21	2223	3223	DIIT A	400,00	435,39	35,39	400,00	435,39	35,39
1 724200	Kilometergelder	S 21	2225	3225	DIPE A	100,00	171,41	71,41	100,00	171,41	71,41
1 724300	Reisekostenvergütungen und Reisezulagen	S 21	2225	3225	DIPE A	1.000,00	738,49	-261,51	1.000,00	738,49	-261,51
1 728000	Entgelte für sonstige Leistungen	21	2225	3225	BKJU B	16.500,00	16.413,70	-86,30	16.500,00	16.413,70	-86,30

Detailnachweis 2022

2591	Jugendförderung und Jugendbetreuung	D QS	MVAG	MVAG	AOB R	VA 2022	RA 2022	Differenz 2022	VA 2022	RA 2022	Differenz 2022
Konto		S	VH/EH	FH		Ergebnishaushalt			Finanzierungshaushalt		
1 728100	Entgelte für sonstige Leistungen	D 21	2225	3225	SDKD A	200,00	199,66	-0,34	200,00	199,66	-0,34
1 729205	Vergütung Kosten KFZ-Werkstätte (2.8212.810205.4)	D 21	2225	3225	BKJU B	0,00	60,00	60,00	0,00	60,00	60,00
1 757100	Subventionen an Jugendvereine	D 24	2234	3234	BKJU B	24.000,00	23.210,56	-789,44	24.000,00	23.210,56	-789,44
1 757200	Sonstige Subventionen für Jugendförderung	D 24	2234	3234	BKJU B	28.000,00	25.100,00	-2.900,00	28.000,00	25.100,00	-2.900,00
1 757300	Subventionen für diverse Veranstaltungen	D 24	2234	3234	BKJU B	5.000,00	20.000,00	15.000,00	5.000,00	20.000,00	15.000,00
1 757310	Subventionen "Alter Schlachthof"	24	2234	3234	BKJU H	266.800,00	258.582,80	-8.217,20	266.800,00	258.582,80	-8.217,20
1 768100	SAB Linie Wels - Zuschuss zur Schülerstreckenkarte	24	2234	3234	BKJU B	600,00	472,00	-128,00	600,00	472,00	-128,00
<b>Summe</b>	<b>22/32 Aufwendungen / Auszahlungen operative Gebarung</b>					<b>456.400,00</b>	<b>454.989,86</b>	<b>-1.410,14</b>	<b>455.300,00</b>	<b>445.747,27</b>	<b>-9.552,73</b>
<b>SA0/SA1</b>	<b>(0) Nettoergebnis (21-22)/Saldo (1) Geldfluss aus der operativen Gebarung (31-32)</b>					<b>-453.500,00</b>	<b>-446.398,89</b>	<b>7.101,11</b>	<b>-455.300,00</b>	<b>-443.679,92</b>	<b>11.620,08</b>
<b>Summe</b>	<b>23 Entnahmen Haushaltsrücklagen</b>					<b>0,00</b>	<b>0,00</b>	<b>0,00</b>			
<b>Summe</b>	<b>23 Haushaltsrücklagen</b>					<b>0,00</b>	<b>0,00</b>	<b>0,00</b>			
<b>SA 00</b>	<b>Nettoergebnis nach Zuweisung und Entnahmen von Haushaltsrücklagen (SA0 +/- SU23)</b>					<b>-453.500,00</b>	<b>-446.398,89</b>	<b>7.101,11</b>			
<b>Investive Gebarung</b>											
<b>Summe</b>	<b>33 Einzahlungen investive Gebarung</b>								<b>0,00</b>	<b>0,00</b>	<b>0,00</b>
1 777100	Investitionszuschuss Alter Schlachthof	24	2234	3434	BKJU H	56.000,00	0,00	-56.000,00	56.000,00	0,00	-56.000,00
<b>Summe</b>	<b>34 Auszahlungen investive Gebarung</b>								<b>56.000,00</b>	<b>0,00</b>	<b>-56.000,00</b>
<b>SA 2</b>	<b>Saldo (2) Geldfluss aus der investiven Gebarung (33 - 34)</b>								<b>-56.000,00</b>	<b>0,00</b>	<b>56.000,00</b>
<b>SA 3</b>	<b>Saldo (3) Nettofinanzierungssaldo (Saldo 1 + Saldo 2)</b>								<b>-511.300,00</b>	<b>-443.679,92</b>	<b>67.620,08</b>
<b>Finanzierungstätigkeit</b>											
<b>Summe</b>	<b>35 Einzahlungen aus der Finanzierungstätigkeit</b>								<b>0,00</b>	<b>0,00</b>	<b>0,00</b>



Detailnachweis 2022

2591	Jugendförderung und Jugendbetreuung	D QS	MVAG	MVAG	AOB	R	VA 2022	RA 2022	Differenz 2022	VA 2022	RA 2022	Differenz 2022
Konto		S	VH/EH	FH			Ergebnishaushalt			Finanzierungshaushalt		
1 346100	Darlehensstilgungen an Kreditinstitute	S	1411	3614	FDFI	A				3.500,00	3.485,84	-14,16
<b>Summe</b>	<b>36 Auszahlungen aus der Finanzierungstätigkeit</b>									<b>3.500,00</b>	<b>3.485,84</b>	<b>-14,16</b>
<b>SA 4</b>	<b>Saldo (4) Geldfluss aus der Finanzierungstätigkeit (35 - 36)</b>									<b>-3.500,00</b>	<b>-3.485,84</b>	<b>14,16</b>
<b>SA 5</b>	<b>Saldo (5) Geldfluss aus der voranschlagswirksamen Gebarung (Saldo 3 + Saldo 4)</b>									<b>-514.800,00</b>	<b>-447.165,76</b>	<b>67.634,24</b>

Detailnachweis 2022

2593	Jugendzentrum "Alter Schlachthof"	D QS	MVAG	MVAG	AOB R	VA 2022	RA 2022	Differenz 2022	VA 2022	RA 2022	Differenz 2022
Konto		S	VH/EH	FH		Ergebnishaushalt			Finanzierungshaushalt		
<b>Operative Gebarung</b>											
2 811100	Mieten	10	2115	3115	BKJU H	66.500,00	58.217,44	-8.282,56	66.500,00	58.217,44	-8.282,56
2 813000	Erträge a.d.Aufl.v.Investitionszuschüssen (Kapitaltrans		2127		EDFI A	5.400,00	5.371,00	-29,00			
2 828000	Rückersätze von Aufwendungen	11	2116	3116	SDFM A	0,00	432,45	432,45	0,00	432,45	432,45
2 829100	Schadensvergütungen	11	2116	3116	SDFM A	0,00	427,75	427,75	0,00	427,75	427,75
<b>Summe</b>	<b>21/31 Erträge / Einzahlungen operative Gebarung</b>					<b>71.900,00</b>	<b>64.448,64</b>	<b>-7.451,36</b>	<b>66.500,00</b>	<b>59.077,64</b>	<b>-7.422,36</b>
1 400000	Geringwertige Wirtschaftsgüter (GWG)	20	2221	3221	BKJU H	500,00	578,46	78,46	500,00	578,46	78,46
1 400100	Dienstbekleidung	S 20	2221	3221	SDZE A	100,00	0,00	-100,00	100,00	0,00	-100,00
1 454000	Reinigungsmittel	S 20	2221	3221	SDZE A	1.400,00	1.452,49	52,49	1.400,00	1.452,49	52,49
1 456000	Schreib-, Zeichen- und sonstige Büromittel	20	2221	3221	BKJU H	100,00	96,35	-3,65	100,00	96,35	-3,65
1 457205	Vergütung für Fotokopien (2.0132.808105.8)	D 20	2221	3221	SDZE A	100,00	0,00	-100,00	100,00	0,00	-100,00
1 459000	Sonstige Verbrauchsgüter	20	2221	3221	BKJU H	100,00	90,62	-9,38	100,00	90,62	-9,38
1 600100	Strom	S 20	2222	3222	SDFM A	25.000,00	16.272,58	-8.727,42	25.000,00	16.272,58	-8.727,42
1 600300	Wärme	S 20	2222	3222	SDFM A	25.600,00	21.447,16	-4.152,84	25.600,00	21.447,16	-4.152,84
1 614000	Instandhaltung von Gebäuden und Bauten	21	2224	3224	BKJU H	0,00	503,20	503,20	0,00	503,20	503,20
1 618100	Instandhaltung der sonstigen Betriebsausstattung	21	2224	3224	BKJU H	500,00	331,95	-168,05	500,00	331,95	-168,05
1 631000	Telekommunikationsdienste	S 20	2222	3222	DIIT A	600,00	483,14	-116,86	600,00	483,14	-116,86
1 680000	Planmäßige Abschreibung	30\$	2226		FDBU A	7.200,00	7.194,00	-6,00			
1 683000	Verluste a.d.Abgang von Sachanlagen und imm.Vermögenswe	22\$	2226		FDBU A	0,00	1,00	1,00			
1 700500	Miete für Telekommunikationsanlagen	S 21	2223	3223	DIIT A	400,00	290,26	-109,74	400,00	290,26	-109,74
1 710000	Öffentliche Abgaben, ohne Gebühren gemäß FAG	21	2225	3225	BKJU H	2.300,00	1.872,64	-427,36	2.300,00	1.872,64	-427,36
1 728140	Kanalbenützungsgebühren	S 21	2225	3225	SDFM A	5.500,00	4.644,81	-855,19	5.500,00	4.644,81	-855,19
1 728210	Wasser	S 21	2225	3225	SDFM A	1.300,00	7.547,92	6.247,92	1.300,00	7.547,92	6.247,92
1 729105	Vergütung für Winterdienst (2.8140.816105.3)	D 21	2225	3225	BKJU H	2.000,00	2.415,70	415,70	2.000,00	2.415,70	415,70
<b>Summe</b>	<b>22/32 Aufwendungen / Auszahlungen operative Gebarung</b>					<b>72.700,00</b>	<b>65.222,28</b>	<b>-7.477,72</b>	<b>65.500,00</b>	<b>58.027,28</b>	<b>-7.472,72</b>
<b>SA0/SA1</b>	<b>(0) Nettoergebnis (21-22)/Saldo (1) Geldfluss aus der operativen Gebarung (31-32)</b>					<b>-800,00</b>	<b>-773,64</b>	<b>26,36</b>	<b>1.000,00</b>	<b>1.050,36</b>	<b>50,36</b>
<b>Summe</b>	<b>23 Entnahmen Haushaltsrücklagen</b>					<b>0,00</b>	<b>0,00</b>	<b>0,00</b>			
<b>Summe</b>	<b>23 Haushaltsrücklagen</b>					<b>0,00</b>	<b>0,00</b>	<b>0,00</b>			
<b>SA 00</b>	<b>Nettoergebnis nach Zuweisung und Entnahmen von Haushaltsrücklagen (SA0 +/- SU23)</b>					<b>-800,00</b>	<b>-773,64</b>	<b>26,36</b>			

Detailnachweis 2022

2593	Jugendzentrum "Alter Schlachthof"	D QS	MVAG	MVAG	AOB R	VA 2022	RA 2022	Differenz 2022	VA 2022	RA 2022	Differenz 2022
Konto		S	VH/EH	FH		Ergebnishaushalt			Finanzierungshaushalt		

Investive Gebarung

Summe	33	Einzahlungen investive Gebarung							0,00	0,00	0,00
Summe	34	Auszahlungen investive Gebarung							0,00	0,00	0,00
SA 2		Saldo (2) Geldfluss aus der investiven Gebarung (33 - 34)							0,00	0,00	0,00
SA 3		Saldo (3) Nettofinanzierungssaldo (Saldo 1 + Saldo 2)							1.000,00	1.050,36	50,36

Finanzierungstätigkeit

Summe	35	Einzahlungen aus der Finanzierungstätigkeit							0,00	0,00	0,00
1	346100	Darlehensstilgungen an Kreditinstitute	S	1411	3614	FDPI A			1.000,00	1.050,36	50,36
Summe	36	Auszahlungen aus der Finanzierungstätigkeit							1.000,00	1.050,36	50,36
SA 4		Saldo (4) Geldfluss aus der Finanzierungstätigkeit (35 - 36)							-1.000,00	-1.050,36	-50,36
SA 5		Saldo (5) Geldfluss aus der voranschlagswirksamen Gebarung (Saldo 3 + Saldo 4)							0,00	0,00	0,00

Detailnachweis 2022

2594	Einr. zur Förderung d.Betriebsver. Alter Schlachthof	D QS	MVAG	MVAG	AOB R	VA 2022	RA 2022	Differenz 2022	VA 2022	RA 2022	Differenz 2022
Konto		S	VH/EH	EH		Ergebnishaushalt			Finanzierungshaushalt		
<b>Operative Gebarung</b>											
2 816000	Kostenbeiträge (Kostensätze) für sonstige Leistungen	10	2114	3114	BKJU H	8.300,00	12.301,14	4.001,14	8.300,00	12.301,14	4.001,14
2 817000	Erträge aus der Auflösung von sonstigen Rückstellungen		2117		FDFI A	100,00	3.453,36	3.353,36			
2 827000	Kostensätze für die Überlassung von Bediensteten an D	11	2116	3116	DIPE A	192.000,00	188.064,22	-3.935,78	192.000,00	188.064,22	-3.935,78
2 860701	Kostensatz gemäß Epidemiegesetz	13	2121	3121	DIPE A	0,00	3.861,47	3.861,47	0,00	3.861,47	3.861,47
<b>Summe</b>	<b>21/31 Erträge / Einzahlungen operative Gebarung</b>					<b>200.400,00</b>	<b>207.680,19</b>	<b>7.280,19</b>	<b>200.300,00</b>	<b>204.226,83</b>	<b>3.926,83</b>
1 400000	Geringwertige Wirtschaftsgüter (GWG)	20	2221	3221	BKJU H	100,00	0,00	-100,00	100,00	0,00	-100,00
5 400900	Ger.Wirtschaftsgüter d.Anlageverm. (PC-Hardware/Software)	D 20	2221	3221	DIIT A	0,00	130,36	130,36	0,00	130,36	130,36
1 454000	Reinigungsmittel	S 20	2221	3221	SDZE A	400,00	0,00	-400,00	400,00	0,00	-400,00
1 456000	Schreib-, Zeichen- und sonstige Büromittel	20	2221	3221	BKJU H	100,00	0,00	-100,00	100,00	0,00	-100,00
1 457000	Druckwerke	20	2221	3221	BKJU H	100,00	0,00	-100,00	100,00	0,00	-100,00
1 457200	Fotokopien	S 20	2221	3221	SDZE A	400,00	0,00	-400,00	400,00	0,00	-400,00
1 457205	Vergütung für Fotokopien (2.0132.808105.8)	D 20	2221	3221	SDZE A	7.000,00	12.161,11	5.161,11	7.000,00	12.161,11	5.161,11
1 458000	Mittel zur ärztlichen Betreuung und Gesundheitsvorsorge	20	2221	3221	BKJU H	100,00	0,00	-100,00	100,00	0,00	-100,00
1 459000	Sonstige Verbrauchsgüter	20	2221	3221	BKJU H	100,00	0,00	-100,00	100,00	0,00	-100,00
1 500000	Geldbezüge der Beamten der Verwaltung	S 25	2211	3211	DIPE A	0,00	2.058,83	2.058,83	0,00	2.058,83	2.058,83
1 510000	Geldbezüge der Vertragsbediensteten der Verwaltung	S 25	2211	3211	DIPE A	67.600,00	101.377,80	33.777,80	67.600,00	101.377,80	33.777,80
1 511000	Geldbezüge d. Vertragsbediensteten in handw. Verwendung	S 25	2211	3211	DIPE A	38.300,00	38.080,60	-219,40	38.300,00	38.080,60	-219,40
1 521000	Geldbezüge der ganzjährig beschäftigten Arbeiter	S 25	2211	3211	DIPE A	37.900,00	0,00	-37.900,00	37.900,00	0,00	-37.900,00
1 563000	Sonstige Aufwandsentschädigungen	S 25	2213	3213	DIPE A	0,00	84,00	84,00	0,00	84,00	84,00
1 565100	Überstundenvergütungen	S 25	2211	3211	DIPE A	5.100,00	9.867,74	4.767,74	5.100,00	9.867,74	4.767,74
1 567000	Belohnungen, Geldaushilfen und Leistungsprämien	S 25	2213	3213	DIPE A	400,00	0,00	-400,00	400,00	0,00	-400,00
1 569000	Sonstige Nebengebühren	S 25	2211	3211	DIPE A	6.100,00	2.600,53	-3.499,47	6.100,00	2.600,53	-3.499,47
1 580000	Dienstgeberbeiträge z. Ausgleichsfonds für Familienbeih	S 25	2212	3212	DIPE A	4.100,00	3.672,15	-427,85	4.100,00	3.672,15	-427,85
1 582000	Sonstige Dienstgeberbeiträge zur sozialen Sicherheit	S 25	2212	3212	DIPE A	32.000,00	31.162,26	-837,74	32.000,00	31.162,26	-837,74
1 582300	Dienstgeberbeiträge für betriebliche Mitarbeitervorsorg	S 25	2212	3212	DIPE A	1.200,00	1.065,30	-134,70	1.200,00	1.065,30	-134,70
1 588000	Kommunalsteuer	S 25	2212	3212	DIPE A	300,00	0,00	-300,00	300,00	0,00	-300,00
1 590000	Freiwillige Sozialleistungen	S 25	2212	3212	DIPE A	1.000,00	1.956,48	956,48	1.000,00	1.956,48	956,48
1 591000	Dotierung von Rückstellungen für Abfertigungen		2214		DIPE A	800,00	3.121,75	2.321,75			
1 593000	Dotierung von Rückstellungen für nicht konsumierte Urla		2214		DIPE A	0,00	3.718,93	3.718,93			
1 594000	Dotierung von sonstigen Personalrückstellungen		2214		DIPE A	0,00	7.678,74	7.678,74			
1 724300	Reisekostenvergütungen und Reisezulagen	S 21	2225	3225	DIPE A	400,00	341,28	-58,72	400,00	341,28	-58,72
<b>Summe</b>	<b>22/32 Aufwendungen / Auszahlungen operative Gebarung</b>					<b>203.500,00</b>	<b>219.077,86</b>	<b>15.577,86</b>	<b>202.700,00</b>	<b>204.558,44</b>	<b>1.858,44</b>
<b>SA0/SA1</b>	<b>(0) Nettoergebnis (21-22)/Saldo (1) Geldfluss aus der operativen Gebarung (31-32)</b>					<b>-3.100,00</b>	<b>-11.397,67</b>	<b>-8.297,67</b>	<b>-2.400,00</b>	<b>-331,61</b>	<b>2.068,39</b>

Detailnachweis 2022

2594	Einr. zur Förderung d.Betriebsver. Alter Schlachthof	D QS	MVAG	MVAG	AOB R	VA 2022	RA 2022	Differenz 2022	VA 2022	RA 2022	Differenz 2022
Konto		S	VH/EH	FH		Ergebnishaushalt			Finanzierungshaushalt		
6 895102	Rücklagenentnahme (Allgemeine Ausgleichsrücklage)		2301		FDFI A	0,00	130,36	130,36			
<b>Summe</b>	<b>23 Entnahmen Haushaltsrücklagen</b>					<b>0,00</b>	<b>130,36</b>	<b>130,36</b>			
<b>Summe</b>	<b>23 Haushaltsrücklagen</b>					<b>0,00</b>	<b>130,36</b>	<b>130,36</b>			
SA 00	Nettoergebnis nach Zuweisung und Entnahmen von Haushaltsrücklagen (SA0 +/- SU23)					-3.100,00	-11.267,31	-8.167,31			
<b>Investive Gebarung</b>											
<b>Summe</b>	<b>33 Einzahlungen investive Gebarung</b>								0,00	0,00	0,00
<b>Summe</b>	<b>34 Auszahlungen investive Gebarung</b>								0,00	0,00	0,00
SA 2	Saldo (2) Geldfluss aus der investiven Gebarung (33 - 34)								0,00	0,00	0,00
SA 3	Saldo (3) Nettofinanzierungssaldo (Saldo 1 + Saldo 2)								-2.400,00	-331,61	2.068,39
<b>Finanzierungstätigkeit</b>											
<b>Summe</b>	<b>35 Einzahlungen aus der Finanzierungstätigkeit</b>								0,00	0,00	0,00
<b>Summe</b>	<b>36 Auszahlungen aus der Finanzierungstätigkeit</b>								0,00	0,00	0,00
SA 4	Saldo (4) Geldfluss aus der Finanzierungstätigkeit (35 - 36)								0,00	0,00	0,00
SA 5	Saldo (5) Geldfluss aus der voranschlagswirksamen Gebarung (Saldo 3 + Saldo 4)								-2.400,00	-331,61	2.068,39

Detailnachweis 2022

2595	Jugendförderung und Jugendbetreuung "Veranstaltungen"	D QS	MVAG	MVAG	AOB R	VA 2022	RA 2022	Differenz 2022	VA 2022	RA 2022	Differenz 2022
Konto		S	VH/EH	FH		Ergebnishaushalt			Finanzierungshaushalt		
<b>Operative Gebarung</b>											
2 810100	Erlöse aus Veranstaltungen	10	2114	3114	BKJU B	18.000,00	29.013,18	11.013,18	18.000,00	28.791,36	10.791,36
2 861001	Lfd. Transferzahlungen von Ländern, Landesfonds u. -kam	13	2121	3121	BKJU B	1.000,00	960,00	-40,00	1.000,00	960,00	-40,00
<b>Summe</b>	<b>21/31 Erträge / Einzahlungen operative Gebarung</b>					<b>19.000,00</b>	<b>29.973,18</b>	<b>10.973,18</b>	<b>19.000,00</b>	<b>29.751,36</b>	<b>10.751,36</b>
1 400000	Geringwertige Wirtschaftsgüter (GWG)	D 20	2221	3221	BKJU B	500,00	93,61	-406,39	500,00	93,61	-406,39
1 413000	Handelswaren	D 20	2221	3221	BKJU B	100,00	309,68	209,68	100,00	309,68	209,68
1 430000	Lebensmittel	D 20	2221	3221	BKJU B	1.000,00	703,44	-296,56	1.000,00	703,44	-296,56
1 456000	Schreib-, Zeichen- und sonstige Büromittel	D 20	2221	3221	BKJU B	500,00	215,88	-284,12	500,00	272,61	-227,39
1 457205	Vergütung für Fotokopien (2.0132.808105.8)	D 20	2221	3221	SDZE A	300,00	792,63	492,63	300,00	792,63	492,63
1 457400	Druckwerke	D 20	2221	3221	ÖAPR A	0,00	2.818,30	2.818,30	0,00	2.818,30	2.818,30
1 458000	Mittel zur ärztlichen Betreuung und Gesundheitsvorsorge	D 20	2221	3221	BKJU B	100,00	0,00	-100,00	100,00	0,00	-100,00
1 459000	Sonstige Verbrauchsgüter	D 20	2221	3221	BKJU B	100,00	93,78	-6,22	100,00	93,78	-6,22
1 621000	Sonstige Transporte	D 20	2222	3222	BKJU B	2.000,00	23,64	-1.976,36	2.000,00	23,64	-1.976,36
1 680000	Planmäßige Abschreibung		30\$ 2226		FDBU A	500,00	497,00	-3,00			
1 700000	Miet- und Pachtaufwand	D 21	2223	3223	BKJU B	0,00	660,00	660,00	0,00	660,00	660,00
1 728000	Entgelte für sonstige Leistungen	D 21	2225	3225	BKJU B	17.000,00	31.387,49	14.387,49	17.000,00	31.387,49	14.387,49
<b>Summe</b>	<b>22/32 Aufwendungen / Auszahlungen operative Gebarung</b>					<b>22.100,00</b>	<b>37.595,45</b>	<b>15.495,45</b>	<b>21.600,00</b>	<b>37.155,18</b>	<b>15.555,18</b>
<b>SA0/SA1</b>	<b>(0) Nettoergebnis (21-22)/Saldo (1) Geldfluss aus der operativen Gebarung (31-32)</b>					<b>-3.100,00</b>	<b>-7.622,27</b>	<b>-4.522,27</b>	<b>-2.600,00</b>	<b>-7.403,82</b>	<b>-4.803,82</b>
<b>Summe</b>	<b>23 Entnahmen Haushaltsrücklagen</b>					<b>0,00</b>	<b>0,00</b>	<b>0,00</b>			
<b>Summe</b>	<b>23 Haushaltsrücklagen</b>					<b>0,00</b>	<b>0,00</b>	<b>0,00</b>			
<b>SA 00</b>	<b>Nettoergebnis nach Zuweisung und Entnahmen von Haushaltsrücklagen (SA0 +/- SU23)</b>					<b>-3.100,00</b>	<b>-7.622,27</b>	<b>-4.522,27</b>			
<b>Investive Gebarung</b>											
<b>Summe</b>	<b>33 Einzahlungen investive Gebarung</b>								<b>0,00</b>	<b>0,00</b>	<b>0,00</b>
<b>Summe</b>	<b>34 Auszahlungen investive Gebarung</b>								<b>0,00</b>	<b>0,00</b>	<b>0,00</b>
<b>SA 2</b>	<b>Saldo (2) Geldfluss aus der investiven Gebarung (33 - 34)</b>								<b>0,00</b>	<b>0,00</b>	<b>0,00</b>

Detailnachweis 2022

2595	Jugendförderung und Jugendbetreuung "Veranstaltungen"	D QS	MVAG	MVAG	AOB R	VA 2022	RA 2022	Differenz 2022	VA 2022	RA 2022	Differenz 2022
Konto		S	VH/EH	FH		Ergebnishaushalt			Finanzierungshaushalt		
SA 3	Saldo (3) Nettofinanzierungssaldo (Saldo 1 + Saldo 2)								-2.600,00	-7.403,82	-4.803,82
<b>Finanzierungstätigkeit</b>											
Summe	35 Einzahlungen aus der Finanzierungstätigkeit								0,00	0,00	0,00
1 346100	Darlehensstilgungen an Kreditinstitute	S	1411	3614	EDFI A				300,00	257,96	-42,04
Summe	36 Auszahlungen aus der Finanzierungstätigkeit								300,00	257,96	-42,04
SA 4	Saldo (4) Geldfluss aus der Finanzierungstätigkeit (35 - 36)								-300,00	-257,96	42,04
SA 5	Saldo (5) Geldfluss aus der voranschlagswirksamen Gebarung (Saldo 3 + Saldo 4)								-2.900,00	-7.661,78	-4.761,78

Detailnachweis 2022

2596	Jugendtreffs	D QS	MVAG	MVAG	AOB R	VA 2022	RA 2022	Differenz 2022	VA 2022	RA 2022	Differenz 2022
Konto		S	VH/EH	FH		Ergebnishaushalt			Finanzierungshaushalt		
<b>Operative Gebarung</b>											
2 813000	Erträge a.d.Aufl.v.Investitionszuschüssen (Kapitaltrans		2127		FDFI A	300,00	300,00	0,00			
2 817000	Erträge aus der Auflösung von sonstigen Rückstellungen		2117		FDFI A	0,00	7.837,48	7.837,48			
6 819000	Übrige nicht finanzierungswirksame Erträge		2117		FDFI A	0,00	172.472,45	172.472,45			
2 828000	Rückersätze von Aufwendungen	11	2116	3116	BKJU B	0,00	553,29	553,29	0,00	553,29	553,29
2 828100	Rückersätze von Ausgaben	11	2116	3116	SDFM A	0,00	0,00	0,00	0,00	56,70	56,70
2 860201	Gesundheits-u.Sozialhilfereich-Beihilfen/Ausgleichsbe	13	2121	3121	BKJU B	12.000,00	12.078,93	78,93	12.000,00	12.078,93	78,93
6 860201	Gesundheits-u.Sozialhilfereich-Beihilfen/Ausgleichsbe	13	2121	3121	BKJU B	0,00	3.473,77	3.473,77	0,00	3.473,77	3.473,77
2 860701	Kostensersatz gemäß Epidemiegesetz	13	2121	3121	DIPE A	0,00	3.788,06	3.788,06	0,00	2.495,26	2.495,26
2 861001	Lfd. Transferzahlungen von Ländern, Landesfonds u. -kam	13	2121	3121	BKJU B	7.000,00	7.280,00	280,00	7.000,00	7.280,00	280,00
6 861001	Lfd. Transferzahlungen von Ländern, Landesfonds u. -kam	13	2121	3121	BKJU B	0,00	6.000,00	6.000,00	0,00	6.000,00	6.000,00
<b>Summe</b>	<b>21/31 Erträge / Einzahlungen operative Gebarung</b>					<b>19.300,00</b>	<b>213.783,98</b>	<b>194.483,98</b>	<b>19.000,00</b>	<b>31.937,95</b>	<b>12.937,95</b>
1 400000	Geringwertige Wirtschaftsgüter (GWG)	D 20	2221	3221	BKJU B	2.000,00	2.422,91	422,91	2.000,00	2.422,91	422,91
1 400100	Dienstbekleidung	S 20	2221	3221	SDZE A	0,00	719,91	719,91	0,00	719,91	719,91
5 400900	Ger.Wirtschaftsgüter d.Anlageverm. (PC-Hardware/Software	D 20	2221	3221	DIIT A	0,00	436,50	436,50	0,00	436,50	436,50
1 413000	Handelswaren	D 20	2221	3221	BKJU B	100,00	0,00	-100,00	100,00	0,00	-100,00
1 430000	Lebensmittel	D 20	2221	3221	BKJU B	1.000,00	1.411,48	411,48	1.000,00	1.411,48	411,48
1 452000	Treibstoffe	S 20	2221	3221	SDKD A	400,00	2.373,69	1.973,69	400,00	2.373,69	1.973,69
1 454000	Reinigungsmittel	S 20	2221	3221	SDZE A	100,00	0,00	-100,00	100,00	0,00	-100,00
1 456000	Schreib-, Zeichen- und sonstige Büromittel	D 20	2221	3221	BKJU B	500,00	326,80	-173,20	500,00	326,80	-173,20
1 457000	Druckwerke	D 20	2221	3221	BKJU B	100,00	5,69	-94,31	100,00	5,69	-94,31
1 457205	Vergütung für Fotokopien (2.0132.808105.8)	D 20	2221	3221	SDZE A	100,00	0,00	-100,00	100,00	0,00	-100,00
1 458000	Mittel zur ärztlichen Betreuung und Gesundheitsvorsorge	D 20	2221	3221	BKJU B	100,00	0,00	-100,00	100,00	0,00	-100,00
1 459000	Sonstige Verbrauchsgüter	D 20	2221	3221	BKJU B	500,00	233,71	-266,29	500,00	233,71	-266,29
1 459100	Sonstige Verbrauchsgüter	D 20	2221	3221	SDFM A	100,00	11,28	-88,72	100,00	11,28	-88,72
1 510000	Geldbezüge der Vertragsbediensteten der Verwaltung	S 25	2211	3211	DIPE A	323.700,00	217.099,57	-106.600,43	323.700,00	217.099,57	-106.600,43
1 511000	Geldbezüge d. Vertragsbediensteten in handw. Verwendung	S 25	2211	3211	DIPE A	7.700,00	7.379,07	-320,93	7.700,00	7.379,07	-320,93
1 563000	Sonstige Aufwandsentschädigungen	S 25	2213	3213	DIPE A	11.300,00	8.835,51	-2.464,49	11.300,00	8.835,51	-2.464,49
1 565100	Überstundenvergütungen	S 25	2211	3211	DIPE A	1.000,00	796,06	-203,94	1.000,00	796,06	-203,94
1 567000	Belohnungen, Geldaushilfen und Leistungsprämien	S 25	2213	3213	DIPE A	900,00	0,00	-900,00	900,00	0,00	-900,00
1 569000	Sonstige Nebengebühren	S 25	2211	3211	DIPE A	3.300,00	3.116,54	-183,46	3.300,00	3.116,54	-183,46
1 569100	Fahrtkostenzuschüsse	S 25	2211	3211	DIPE A	2.000,00	1.120,68	-879,32	2.000,00	1.120,68	-879,32
1 580000	Dienstgeberbeiträge z. Ausgleichsfonds für Familienbeih	S 25	2212	3212	DIPE A	13.800,00	9.320,14	-4.479,86	13.800,00	9.320,14	-4.479,86
1 582000	Sonstige Dienstgeberbeiträge zur sozialen Sicherheit	S 25	2212	3212	DIPE A	73.900,00	50.219,47	-23.680,53	73.900,00	50.219,47	-23.680,53
1 582300	Dienstgeberbeiträge für betriebliche Mitarbeitervorsorg	S 25	2212	3212	DIPE A	4.600,00	2.984,05	-1.615,95	4.600,00	2.984,05	-1.615,95
1 588000	Kommunalsteuer	S 25	2212	3212	DIPE A	1.400,00	0,00	-1.400,00	1.400,00	0,00	-1.400,00



Detailnachweis 2022

2596	Jugendtreffs	D QS	MVAG	MVAG	AOB R	VA 2022	RA 2022	Differenz 2022	VA 2022	RA 2022	Differenz 2022
Konto		S	VH/EH	FH		Ergebnishaushalt			Finanzierungshaushalt		
1 590000	Freiwillige Sozialleistungen	S 25	2212	3212	DIPE A	8.900,00	6.238,90	-2.661,10	8.900,00	6.238,90	-2.661,10
1 591000	Dotierung von Rückstellungen für Abfertigungen		2214		DIPE A	700,00	4.951,60	4.251,60			
1 592000	Dotierung von Rückstellungen für Jubiläumszuwendungen		2214		DIPE A	3.400,00	0,00	-3.400,00			
1 594000	Dotierung von sonstigen Personalrückstellungen		2214		DIPE A	0,00	3.536,60	3.536,60			
1 600100	Strom	S 20	2222	3222	SDFM A	7.300,00	3.069,51	-4.230,49	7.300,00	3.069,51	-4.230,49
1 600200	Gas	S 20	2222	3222	SDFM A	1.900,00	4.879,12	2.979,12	1.900,00	4.879,12	2.979,12
1 600300	Wärme	S 20	2222	3222	SDFM A	1.300,00	1.239,92	-60,08	1.300,00	1.239,92	-60,08
1 610105	Vergüt.Instandh.Grund u.Boden d.Stg. (2.8601.810105.0)	D 21	2224	3224	SDFM A	700,00	301,28	-398,72	700,00	301,28	-398,72
1 610405	Vergüt.Instandh.Grund u.Boden d.Stm. (2.6171.810105.6)	D 21	2224	3224	BKJU B	0,00	38,25	38,25	0,00	38,25	38,25
5 614000	Instandhaltung von Gebäuden und Bauten		2224	3224	SDHB E	0,00	33.033,47	33.033,47	0,00	1.318,61	1.318,61
1 614000	Instandhaltung von Gebäuden und Bauten	D 21	2224	3224	BKJU B	2.000,00	2.486,59	486,59	2.000,00	2.486,59	486,59
1 614100	Instandhaltung von Gebäuden	D 21	2224	3224	SDFM A	1.500,00	1.054,23	-445,77	1.500,00	1.039,93	-460,07
1 614105	Vergüt.f.Instandhaltung v.Gebäuden (2.8201.810305.5)	D 21	2224	3224	SDFM A	400,00	96,33	-303,67	400,00	96,33	-303,67
1 614205	Vergüt.f.Instandhaltung v.Gebäuden (2.8201.810305.5)	D 21	2224	3224	BKJU B	1.000,00	4.123,31	3.123,31	1.000,00	4.123,31	3.123,31
1 614305	Verg.f.Inst.v.Geb.-Haustechniker (2.0290.810305.6)	D 21	2224	3224	SDFM A	300,00	242,81	-57,19	300,00	242,81	-57,19
1 617100	Instandhaltung von Fahrzeugen durch Unternehmen	S 21	2224	3224	SDKD A	1.000,00	888,08	-111,92	1.000,00	888,08	-111,92
1 617205	Verg.Inst.halt.Fahrz.d.eig.KFZ-Werkst. (2.8212.810405.0)	D 21	2224	3224	SDKD A	800,00	621,25	-178,75	800,00	621,25	-178,75
1 618100	Instandhaltung der sonstigen Betriebsausstattung	D 21	2224	3224	BKJU B	500,00	199,63	-300,37	500,00	199,63	-300,37
1 618200	Instandhaltung der sonstigen Betriebsausstattung	D 21	2224	3224	SDFM A	100,00	15,19	-84,81	100,00	15,19	-84,81
1 631000	Telekommunikationsdienste	S 20	2222	3222	DIIT A	1.600,00	1.642,30	42,30	1.600,00	1.642,30	42,30
1 670300	Kraftfahrzeugversicherungen	S 20	2222	3222	SDKD A	2.000,00	1.732,80	-267,20	2.000,00	1.732,80	-267,20
1 670400	Gebäudeversicherungen	S 20	2222	3222	SDFM A	600,00	546,48	-53,52	600,00	675,15	75,15
1 680000	Planmäßige Abschreibung		30\$ 2226		FDBU A	20.800,00	21.665,37	865,37			
1 683000	Verluste a.d.Abgang von Sachanlagen und imm.Vermögenswe		22\$ 2226		FDBU A	0,00	145.604,06	145.604,06			
1 700000	Miet- und Pachtaufwand	D 21	2223	3223	BKJU B	22.000,00	20.214,30	-1.785,70	22.000,00	20.214,30	-1.785,70
1 700100	Bauzins Kommunikations- u. Freizeitzentrum Perna		21 2223	3223	DILV A	4.000,00	4.035,08	35,08	4.000,00	4.035,08	35,08
1 700500	Miete für Telekommunikationsanlagen	S 21	2223	3223	DIIT A	600,00	604,74	4,74	600,00	604,74	4,74
1 710000	Öffentliche Abgaben, ohne Gebühren gemäß FAG	D 21	2225	3225	BKJU B	300,00	347,04	47,04	300,00	347,04	47,04
1 711000	Geb.f.d.Benützung v.Gemeindeeinr.u.-anlagen gem.FAG	D 21	2225	3225	BKJU B	3.500,00	3.988,17	488,17	3.500,00	3.988,17	488,17
1 724200	Kilometergelder	S 21	2225	3225	DIPE A	0,00	9,24	9,24	0,00	9,24	9,24
1 724300	Reisekostenvergütungen und Reisezulagen	S 21	2225	3225	DIPE A	400,00	932,23	532,23	400,00	932,23	532,23
1 728000	Entgelte für sonstige Leistungen	D 21	2225	3225	BKJU B	2.000,00	3.008,69	1.008,69	2.000,00	2.799,94	799,94
1 728100	Sonstige Leistungen durch Unternehmen	D 21	2225	3225	SDFM A	100,00	34,38	-65,62	100,00	34,38	-65,62
1 728105	Vergüt.f.Reinigung (2.0123.810305.9)	D 21	2225	3225	SDFM A	24.000,00	26.978,00	2.978,00	24.000,00	26.978,00	2.978,00
1 728130	Fremdreinigung	S 21	2225	3225	SDFM A	0,00	2.712,34	2.712,34	0,00	2.139,46	2.139,46
1 728140	Kanalbenützungsgebühren	S 21	2225	3225	SDFM A	2.100,00	2.005,11	-94,89	2.100,00	2.005,11	-94,89
1 728180	Entgelte für sonstige Leistungen	D 21	2225	3225	ÖAPR A	500,00	1.390,16	890,16	500,00	1.390,16	890,16
1 728190	Energiebuchhaltung/Zählermiete Photovoltaik	S 21	2225	3225	SDFM A	100,00	11,94	-88,06	100,00	11,94	-88,06

Detailnachweis 2022

2596	Jugendtreffs	D QS	MVAG	MVAG	AOB R	VA 2022	RA 2022	Differenz 2022	VA 2022	RA 2022	Differenz 2022
Konto		S	VH/EH	FH		Ergebnishaushalt			Finanzierungshaushalt		
1 728200	Entgelte für sonstige Leistungen	D 21	2225	3225	SDKD A	400,00	332,79	-67,21	400,00	332,79	-67,21
1 728210	Wasser	S 21	2225	3225	SDFM A	1.700,00	278,90	-1.421,10	1.700,00	278,90	-1.421,10
1 729105	Vergütung Kosten KFZ-Werkstätte (2.8212.810205.4)	D 21	2225	3225	BKJU B	0,00	600,00	600,00	0,00	600,00	600,00
5 729110	Gesundheits-u.Sozialhilfebereich - nichtabziehbare Betr	21	2225	3225	BKJU B	0,00	3.473,77	3.473,77	0,00	3.473,77	3.473,77
1 729110	Gesundheits-u.Sozialhilfebereich - nichtabziehbare Betr	21	2225	3225	BKJU B	12.000,00	12.078,93	78,93	12.000,00	12.078,93	78,93
1 729135	Vergütung f. Leistungen v. Werkst.Bet.(2.8201.810305.5)	D 21	2225	3225	BKJU B	0,00	1.769,74	1.769,74	0,00	1.769,74	1.769,74
1 729305	Vergütung für Winterdienst (2.8140.816105.3)	D 21	2225	3225	SDFM A	400,00	285,82	-114,18	400,00	285,82	-114,18
1 729505	Vergütung f.Leistungen v.StrM.(2.6171.810105.6)	D 21	2225	3225	BKJU B	0,00	863,20	863,20	0,00	863,20	863,20
<b>Summe</b>	<b>22/32 Aufwendungen / Auszahlungen operative Gebarung</b>					<b>579.500,00</b>	<b>632.974,71</b>	<b>53.474,71</b>	<b>554.600,00</b>	<b>424.834,96</b>	<b>-129.765,04</b>
<b>SA0/SA1</b>	<b>(0) Nettoergebnis (21-22)/Saldo (1) Geldfluss aus der operativen Gebarung (31-32)</b>					<b>-560.200,00</b>	<b>-419.190,73</b>	<b>141.009,27</b>	<b>-535.600,00</b>	<b>-392.897,01</b>	<b>142.702,99</b>
<b>Summe</b>	<b>23 Entnahmen Haushaltsrücklagen</b>					<b>0,00</b>	<b>0,00</b>	<b>0,00</b>			
<b>Summe</b>	<b>23 Haushaltsrücklagen</b>					<b>0,00</b>	<b>0,00</b>	<b>0,00</b>			
<b>SA 00</b>	<b>Nettoergebnis nach Zuweisung und Entnahmen von Haushaltsrücklagen (SA0 +/- SU23)</b>					<b>-560.200,00</b>	<b>-419.190,73</b>	<b>141.009,27</b>			
<b>Investive Gebarung</b>											
<b>Summe</b>	<b>33 Einzahlungen investive Gebarung</b>								<b>0,00</b>	<b>0,00</b>	<b>0,00</b>
1 006000	Sonstige Grundstückseinrichtungen	D 30	1021	3412	SDFM A				100,00	0,00	-100,00
1 042000	Amts-, Betriebs- und Geschäftsausstattung	D 30	1026	3415	BKJU B				1.000,00	6.738,37	5.738,37
<b>Summe</b>	<b>34 Auszahlungen investive Gebarung</b>								<b>1.100,00</b>	<b>6.738,37</b>	<b>5.638,37</b>
<b>SA 2</b>	<b>Saldo (2) Geldfluss aus der investiven Gebarung (33 - 34)</b>								<b>-1.100,00</b>	<b>-6.738,37</b>	<b>-5.638,37</b>
<b>SA 3</b>	<b>Saldo (3) Nettofinanzierungssaldo (Saldo 1 + Saldo 2)</b>								<b>-536.700,00</b>	<b>-399.635,38</b>	<b>137.064,62</b>

Detailnachweis 2022

2596	Jugendtreffs	D QS	MVAG	MVAG	AOB R	VA 2022	RA 2022	Differenz 2022	VA 2022	RA 2022	Differenz 2022	
Konto		S	VH/EH	FH		Ergebnishaushalt			Finanzierungshaushalt			
<b>Finanzierungstätigkeit</b>												
<b>Summe</b>	<b>35</b>	<b>Einzahlungen aus der Finanzierungstätigkeit</b>								0,00	0,00	0,00
<b>Summe</b>	<b>36</b>	<b>Auszahlungen aus der Finanzierungstätigkeit</b>								0,00	0,00	0,00
<b>SA 4</b>	<b>Saldo (4) Geldfluss aus der Finanzierungstätigkeit (35 - 36)</b>								0,00	0,00	0,00	
<b>SA 5</b>	<b>Saldo (5) Geldfluss aus der voranschlagswirksamen Gebarung (Saldo 3 + Saldo 4)</b>								-536.700,00	-399.635,38	137.064,62	
6 910100	Verrechnung zwischen Projekten und Projekten		1220		FDFI A				0,00	-4.244,89	-4.244,89	
<b>Summe</b>	<b>12</b>	<b>Verrechnungen</b>					0,00	0,00	0,00	0,00	-4.244,89	-4.244,89

Detailnachweis 2022

2597	Jugendeinrichtung-Jugendtreff-Skaterhalle	D QS	MVAG	MVAG	AOB R	VA 2022	RA 2022	Differenz 2022	VA 2022	RA 2022	Differenz 2022
Konto		S	VH/EH	FH		Ergebnishaushalt			Finanzierungshaushalt		
<b>Operative Gebarung</b>											
2 817000	Erträge aus der Auflösung von sonstigen Rückstellungen		2117		FDFI A	0,00	4.075,49	4.075,49			
2 860201	Gesundheits-u.Sozialhilfereich-Beihilfen/Ausgleichsbe	13	2121	3121	BKJU B	4.000,00	4.810,16	810,16	4.000,00	4.810,16	810,16
<b>Summe</b>	<b>21/31 Erträge / Einzahlungen operative Gebarung</b>					<b>4.000,00</b>	<b>8.885,65</b>	<b>4.885,65</b>	<b>4.000,00</b>	<b>4.810,16</b>	<b>810,16</b>
1 400000	Geringwertige Wirtschaftsgüter (GWG)	D 20	2221	3221	BKJU B	1.000,00	378,07	-621,93	1.000,00	378,07	-621,93
1 413000	Handelswaren	D 20	2221	3221	BKJU B	100,00	0,00	-100,00	100,00	0,00	-100,00
1 430000	Lebensmittel	D 20	2221	3221	BKJU B	100,00	73,33	-26,67	100,00	73,33	-26,67
1 454000	Reinigungsmittel	D 20	2221	3221	BKJU B	500,00	0,00	-500,00	500,00	0,00	-500,00
1 456000	Schreib-, Zeichen- und sonstige Büromittel	D 20	2221	3221	BKJU B	100,00	306,01	206,01	100,00	324,13	224,13
1 457400	Druckwerke	D 20	2221	3221	ÖAPR A	500,00	24,08	-475,92	500,00	24,08	-475,92
1 458000	Mittel zur ärztlichen Betreuung und Gesundheitsvorsorge	D 20	2221	3221	BKJU B	100,00	0,00	-100,00	100,00	0,00	-100,00
1 459000	Sonstige Verbrauchsgüter	D 20	2221	3221	BKJU B	500,00	219,59	-280,41	500,00	51,51	-448,49
1 510000	Geldbezüge der Vertragsbediensteten der Verwaltung	S 25	2211	3211	DIPE A	39.900,00	24.918,24	-14.981,76	39.900,00	24.918,24	-14.981,76
1 511000	Geldbezüge d. Vertragsbediensteten in handw. Verwendung	S 25	2211	3211	DIPE A	7.700,00	6.946,03	-753,97	7.700,00	6.946,03	-753,97
1 563000	Sonstige Aufwandsentschädigungen	S 25	2213	3213	DIPE A	1.500,00	775,06	-724,94	1.500,00	775,06	-724,94
1 565100	Überstundenvergütungen	S 25	2211	3211	DIPE A	0,00	3.508,28	3.508,28	0,00	3.508,28	3.508,28
1 567000	Belohnungen, Geldaushilfen und Leistungsprämien	S 25	2213	3213	DIPE A	200,00	0,00	-200,00	200,00	0,00	-200,00
1 569000	Sonstige Nebengebühren	S 25	2211	3211	DIPE A	0,00	16,02	16,02	0,00	16,02	16,02
1 580000	Dienstgeberbeiträge z. Ausgleichsfonds für Familienbeih	S 25	2212	3212	DIPE A	1.900,00	1.283,09	-616,91	1.900,00	1.283,09	-616,91
1 582000	Sonstige Dienstgeberbeiträge zur sozialen Sicherheit	S 25	2212	3212	DIPE A	10.400,00	6.818,22	-3.581,78	10.400,00	6.818,22	-3.581,78
1 582300	Dienstgeberbeiträge für betriebliche Mitarbeitervorsorg	S 25	2212	3212	DIPE A	800,00	499,18	-300,82	800,00	499,18	-300,82
1 588000	Kommunalsteuer	S 25	2212	3212	DIPE A	1.500,00	987,02	-512,98	1.500,00	987,02	-512,98
1 590000	Freiwillige Sozialleistungen	S 25	2212	3212	DIPE A	500,00	321,98	-178,02	500,00	321,98	-178,02
1 592000	Dotierung von Rückstellungen für Jubiläumswendungen		2214		DIPE A	400,00	0,00	-400,00			
1 600100	Strom	S 20	2222	3222	SDFM A	10.300,00	5.488,80	-4.811,20	10.300,00	4.621,71	-5.678,29
1 614000	Instandhaltung von Gebäuden und Bauten	D 21	2224	3224	BKJU B	1.000,00	987,42	-12,58	1.000,00	987,42	-12,58
1 614105	Vergüt.f.Instandhaltung v.Gebäuden (2.8201.810305.5)	D 21	2224	3224	BKJU B	0,00	601,00	601,00	0,00	601,00	601,00
1 618100	Instandhaltung der sonstigen Betriebsausstattung	D 21	2224	3224	BKJU B	500,00	0,00	-500,00	500,00	0,00	-500,00
1 680000	Planmäßige Abschreibung		30\$ 2226		FDBU A	100,00	136,00	36,00			
1 700000	Miet- und Pachtaufwand	D 21	2223	3223	BKJU B	13.000,00	13.680,00	680,00	13.000,00	14.742,43	1.742,43
1 711000	Geb.f.d.Benützung v.Gemeindeeinr.u.-anlagen gem.FAG	D 21	2225	3225	BKJU B	2.000,00	1.961,36	-38,64	2.000,00	1.961,36	-38,64
1 728000	Entgelte für sonstige Leistungen	D 21	2225	3225	BKJU B	500,00	3.158,30	2.658,30	500,00	3.234,87	2.734,87
1 728210	Wasser	S 21	2225	3225	SDFM A	100,00	59,48	-40,52	100,00	56,30	-43,70
1 729110	Gesundheits-u.Sozialhilfereich - nichtabziehbare Betr		21 2225	3225	BKJU B	4.000,00	4.810,16	810,16	4.000,00	4.810,16	810,16
<b>Summe</b>	<b>22/32 Aufwendungen / Auszahlungen operative Gebarung</b>					<b>99.200,00</b>	<b>77.956,72</b>	<b>-21.243,28</b>	<b>98.700,00</b>	<b>77.939,49</b>	<b>-20.760,51</b>

Detailnachweis 2022

2597	Jugendeinrichtung-Jugendtreff-Skaterhalle	D QS	MVAG	MVAG	AOB R	VA 2022	RA 2022	Differenz 2022	VA 2022	RA 2022	Differenz 2022
Konto		S	VH/EH	FH		Ergebnishaushalt			Finanzierungshaushalt		
SA0/SAL	(0) Nettoergebnis (21-22)/Saldo (1) Geldfluss aus der operativen Gebarung (31-32)					-95.200,00	-69.071,07	26.128,93	-94.700,00	-73.129,33	21.570,67
Summe	23 Entnahmen Haushaltsrücklagen					0,00	0,00	0,00			
Summe	23 Haushaltsrücklagen					0,00	0,00	0,00			
SA 00	Nettoergebnis nach Zuweisung und Entnahmen von Haushaltsrücklagen (SA0 +/- SU23)					-95.200,00	-69.071,07	26.128,93			
<b>Investive Gebarung</b>											
Summe	33 Einzahlungen investive Gebarung								0,00	0,00	0,00
Summe	34 Auszahlungen investive Gebarung								0,00	0,00	0,00
SA 2	Saldo (2) Geldfluss aus der investiven Gebarung (33 - 34)								0,00	0,00	0,00
SA 3	Saldo (3) Nettofinanzierungssaldo (Saldo 1 + Saldo 2)								-94.700,00	-73.129,33	21.570,67
<b>Finanzierungstätigkeit</b>											
Summe	35 Einzahlungen aus der Finanzierungstätigkeit								0,00	0,00	0,00
Summe	36 Auszahlungen aus der Finanzierungstätigkeit								0,00	0,00	0,00
SA 4	Saldo (4) Geldfluss aus der Finanzierungstätigkeit (35 - 36)								0,00	0,00	0,00
SA 5	Saldo (5) Geldfluss aus der voranschlagswirksamen Gebarung (Saldo 3 + Saldo 4)								-94.700,00	-73.129,33	21.570,67

Detailnachweis 2022

2620	Sportplätze	D QS	MVAG	MVAG	AOB R	VA 2022	RA 2022	Differenz 2022	VA 2022	RA 2022	Differenz 2022
Konto		S	VH/EH	FH		Ergebnishaushalt			Finanzierungshaushalt		
<b>Operative Gebarung</b>											
2 811000	Miet- und Pächtertrag	10	2115	3115	BKSP B	3.200,00	3.189,53	-10,47	3.200,00	3.189,53	-10,47
2 811200	Mieten Sportanlage Mauth	10	2115	3115	BKSP B	0,00	91,84	91,84	0,00	91,83	91,83
2 813000	Erträge a.d.Aufl.v.Investitionszuschüssen (Kapitaltrans		2127		FDFT A	4.400,00	4.404,00	4,00			
2 817000	Erträge aus der Auflösung von sonstigen Rückstellungen		2117		FDFT A	0,00	4.443,85	4.443,85			
2 828000	Rückersätze von Aufwendungen	11	2116	3116	SDFM A	0,00	701,41	701,41	0,00	824,45	824,45
2 829000	Sonstige Erträge	11	2116	3116	BKSP B	0,00	6.666,71	6.666,71	0,00	6.666,71	6.666,71
2 829100	Schadensvergütungen	11	2116	3116	SDFM A	0,00	1.814,69	1.814,69	0,00	1.814,69	1.814,69
2 860701	Kostenersatz gemäß Epidemiegesetz	13	2121	3121	DIPE A	0,00	436,96	436,96	0,00	436,96	436,96
<b>Summe</b>	<b>21/31 Erträge / Einzahlungen operative Gebarung</b>					<b>7.600,00</b>	<b>21.748,99</b>	<b>14.148,99</b>	<b>3.200,00</b>	<b>13.024,17</b>	<b>9.824,17</b>
1 400000	Geringwertige Wirtschaftsgüter (GWG)	D 20	2221	3221	BKSP B	3.000,00	4.042,65	1.042,65	3.000,00	4.062,05	1.062,05
1 400100	Dienstbekleidung	S 20	2221	3221	SDZE A	700,00	356,15	-343,85	700,00	356,15	-343,85
1 420000	Roh-, Hilfs- und Baustoffe	D 20	2221	3221	BKSP B	100,00	218,66	118,66	100,00	218,66	118,66
1 452000	Treibstoffe	S 20	2221	3221	SDKD A	100,00	0,00	-100,00	100,00	0,00	-100,00
1 453100	Schmier- und Schleifmittel für Maschinen und Kfz	S 20	2221	3221	SDKD A	100,00	0,00	-100,00	100,00	0,00	-100,00
1 454000	Reinigungsmittel	D 20	2221	3221	BKSP B	1.000,00	98,60	-901,40	1.000,00	98,60	-901,40
1 455000	Chemische und sonstige artverwandte Mittel	D 20	2221	3221	BKSP B	5.000,00	3.055,54	-1.944,46	5.000,00	3.055,54	-1.944,46
1 456000	Schreib-, Zeichen- und sonstige Büromittel	D 20	2221	3221	BKSP B	100,00	28,01	-71,99	100,00	0,00	-100,00
1 457200	Fotokopien	S 20	2221	3221	SDZE A	200,00	0,00	-200,00	200,00	0,00	-200,00
1 457400	Druckwerke	D 20	2221	3221	ÖAPR A	0,00	119,49	119,49	0,00	119,49	119,49
1 458000	Mittel zur ärztlichen Betreuung und Gesundheitsvorsorge	D 20	2221	3221	BKSP B	100,00	0,00	-100,00	100,00	0,00	-100,00
1 459000	Sonstige Verbrauchsgüter	D 20	2221	3221	BKSP B	2.000,00	2.026,48	26,48	2.000,00	2.044,39	44,39
1 511000	Geldbezüge d. Vertragsbediensteten in handw. Verwendung	S 25	2211	3211	DIPE A	90.300,00	89.780,80	-519,20	90.300,00	89.780,80	-519,20
1 563000	Sonstige Aufwandsentschädigungen	S 25	2213	3213	DIPE A	0,00	84,00	84,00	0,00	84,00	84,00
1 565200	Journaldienstzulagen und Bereitschaftsentschädigungen	S 25	2211	3211	DIPE A	5.700,00	5.794,80	94,80	5.700,00	5.794,80	94,80
1 567000	Belohnungen, Geldaushilfen und Leistungsprämien	S 25	2213	3213	DIPE A	300,00	400,00	100,00	300,00	400,00	100,00
1 569000	Sonstige Nebengebühren	S 25	2211	3211	DIPE A	0,00	39,60	39,60	0,00	39,60	39,60
1 580000	Dienstgeberbeiträge z. Ausgleichsfonds für Familienbeih	S 25	2212	3212	DIPE A	3.800,00	4.266,50	466,50	3.800,00	4.266,50	466,50
1 582000	Sonstige Dienstgeberbeiträge zur sozialen Sicherheit	S 25	2212	3212	DIPE A	20.300,00	23.039,97	2.739,97	20.300,00	23.039,97	2.739,97
1 582300	Dienstgeberbeiträge für betriebliche Mitarbeitervorsorg	S 25	2212	3212	DIPE A	1.400,00	1.365,45	-34,55	1.400,00	1.365,45	-34,55
1 588000	Kommunalsteuer	S 25	2212	3212	DIPE A	2.900,00	3.281,94	381,94	2.900,00	3.281,94	381,94
1 590000	Freiwillige Sozialleistungen	S 25	2212	3212	DIPE A	1.500,00	1.459,21	-40,79	1.500,00	1.459,21	-40,79
1 592000	Dotierung von Rückstellungen für Jubiläumswendungen		2214		DIPE A	1.600,00	52,35	-1.547,65			
1 600100	Strom	S 20	2222	3222	SDFM A	24.800,00	16.104,72	-8.695,28	24.800,00	16.104,72	-8.695,28
1 600200	Gas	S 20	2222	3222	SDFM A	7.800,00	23.429,66	15.629,66	7.800,00	23.429,66	15.629,66
1 610105	Vergüt.Instandh.Grund u.Boden d.Stg.(2.8601.810105.0)	D 21	2224	3224	BKSP B	1.000,00	5.422,07	4.422,07	1.000,00	5.422,07	4.422,07

Detailnachweis 2022

2620 Konto	Sportplätze	D	QS	M/VAG	M/VAG	AOB	R	Ergebnishaushalt			Finanzierungshaushalt			
								VA 2022	RA 2022	Differenz 2022	VA 2022	RA 2022	Differenz 2022	
		S	VH/EH	EH										
1 610205	Vergüt.Instandh.Grund u.Boden d.Stm. (2.6171.810105.6)	D	21	2224	3224	BKSP	B	1.000,00	2.609,11	1.609,11	1.000,00	2.609,11	1.609,11	
1 613000	Instandhaltung von sonstigen Grundstückseinrichtungen	D	21	2224	3224	BKSP	B	1.000,00	13.042,97	12.042,97	1.000,00	11.973,82	10.973,82	
1 614000	Instandhaltung von Gebäuden und Bauten	D	21	2224	3224	BKSP	B	12.000,00	9.845,13	-2.154,87	12.000,00	11.001,58	-998,42	
1 614105	Vergüt.f.Instandhaltung v.Gebäuden (2.8201.810305.5)	D	21	2224	3224	BKSP	B	1.000,00	196,75	-803,25	1.000,00	196,75	-803,25	
1 616000	Instandhaltung von Maschinen und maschinellen Anlagen	D	21	2224	3224	BKSP	B	1.000,00	0,00	-1.000,00	1.000,00	0,00	-1.000,00	
1 617100	Instandhaltung von Fahrzeugen durch Unternehmen	S	21	2224	3224	SDKD	A	3.000,00	4.712,77	1.712,77	3.000,00	4.712,77	1.712,77	
1 617205	Verg.Inst.halt.Fahrz.d.eig.KFZ-Werkst. (2.8212.810405.0)	D	21	2224	3224	SDKD	A	1.000,00	1.995,00	995,00	1.000,00	1.995,00	995,00	
1 618000	Instandhaltung von sonstigen Anlagen	D	21	2224	3224	BKSP	B	3.000,00	5.177,25	2.177,25	3.000,00	5.552,25	2.552,25	
1 619000	Instandhaltung von Sonderanlagen	D	21	2224	3224	BKSP	B	10.000,00	0,00	-10.000,00	10.000,00	90,00	-9.910,00	
1 621105	Vergütung für Fahrzeugbeistellung (2.8521.810105.0)	D	20	2222	3222	BKSP	B	0,00	76,50	76,50	0,00	76,50	76,50	
1 631000	Telekommunikationsdienste	S	20	2222	3222	DIIT	A	200,00	185,00	-15,00	200,00	180,00	-20,00	
1 670300	Kraftfahrzeugversicherungen	S	20	2222	3222	SDKD	A	500,00	440,00	-60,00	500,00	440,00	-60,00	
1 670400	Gebäudeversicherungen	S	20	2222	3222	SDFM	A	1.300,00	1.172,09	-127,91	1.300,00	1.451,31	151,31	
1 680000	Planmäßige Abschreibung			30\$	2226	FDBU	A	12.800,00	27.344,27	14.544,27				
1 710000	Öffentliche Abgaben, ohne Gebühren gemäß FAG	D	21	2225	3225	BKSP	B	1.000,00	1.271,17	271,17	1.000,00	1.271,17	271,17	
1 711000	Geb.f.d.Benützung v.Gemeindeeinr.u.-anlagen gem.FAG	D	21	2225	3225	BKSP	B	8.500,00	7.872,16	-627,84	8.500,00	7.872,16	-627,84	
1 724200	Kilometergelder	S	21	2225	3225	DIPE	A	1.000,00	1.444,80	444,80	1.000,00	1.444,80	444,80	
1 728000	Entgelte für sonstige Leistungen	D	21	2225	3225	BKSP	B	0,00	1.584,85	1.584,85	0,00	1.584,85	1.584,85	
1 728100	Entgelte für sonstige Leistungen	D	21	2225	3225	SDKD	A	400,00	332,79	-67,21	400,00	332,79	-67,21	
1 728140	Kanalbenutzungsgebühren	S	21	2225	3225	SDFM	A	4.100,00	3.997,42	-102,58	4.100,00	3.997,42	-102,58	
1 728190	Energiebuchhaltung/Zählermiete Photovoltaik	S	21	2225	3225	SDFM	A	100,00	67,25	-32,75	100,00	67,25	-32,75	
1 728200	Jubiläum "800 Jahre Stadt Wels"	D	21	2225	3225	BKSP	B	0,00	23.429,47	23.429,47	0,00	23.429,47	23.429,47	
1 728210	Wasser	S	21	2225	3225	SDFM	A	1.600,00	1.537,89	-62,11	1.600,00	1.537,89	-62,11	
<b>Summe</b>	<b>22/32 Aufwendungen / Auszahlungen operative Gebarung</b>							<b>238.300,00</b>	<b>292.801,29</b>	<b>54.501,29</b>	<b>223.900,00</b>	<b>266.240,49</b>	<b>42.340,49</b>	
<b>SA0/SA1</b>	<b>(0) Nettoergebnis (21-22)/Saldo (1) Geldfluss aus der operativen Gebarung (31-32)</b>							<b>-230.700,00</b>	<b>-271.052,30</b>	<b>-40.352,30</b>	<b>-220.700,00</b>	<b>-253.216,32</b>	<b>-32.516,32</b>	
<b>Summe</b>	<b>23 Entnahmen Haushaltsrücklagen</b>							<b>0,00</b>	<b>0,00</b>	<b>0,00</b>				
<b>Summe</b>	<b>23 Haushaltsrücklagen</b>							<b>0,00</b>	<b>0,00</b>	<b>0,00</b>				
<b>SA 00</b>	<b>Nettoergebnis nach Zuweisung und Entnahmen von Haushaltsrücklagen (SA0 +/- SU23)</b>							<b>-230.700,00</b>	<b>-271.052,30</b>	<b>-40.352,30</b>				

Investive Gebarung

Detailnachweis 2022

2620	Sportplätze	D QS	MVAG	MVAG	AOB R	VA 2022	RA 2022	Differenz 2022	VA 2022	RA 2022	Differenz 2022
Konto		S	VH/EH	FH		Ergebnishaushalt			Finanzierungshaushalt		
<b>Summe</b>	<b>33 Einzahlungen investive Gebarung</b>								0,00	0,00	0,00
1 042000	Amts-, Betriebs- und Geschäftsausstattung	D 30	1026	3415	EKSP B				0,00	1.058,27	1.058,27
<b>Summe</b>	<b>34 Auszahlungen investive Gebarung</b>								0,00	1.058,27	1.058,27
<b>SA 2</b>	<b>Saldo (2) Geldfluss aus der investiven Gebarung (33 - 34)</b>								0,00	-1.058,27	-1.058,27
<b>SA 3</b>	<b>Saldo (3) Nettofinanzierungssaldo (Saldo 1 + Saldo 2)</b>								-220.700,00	-254.274,59	-33.574,59

Finanzierungstätigkeit

<b>Summe</b>	<b>35 Einzahlungen aus der Finanzierungstätigkeit</b>								0,00	0,00	0,00
1 346100	Darlehensstilgungen an Kreditinstitute	S	1411	3614	FDFI A				600,00	634,42	34,42
<b>Summe</b>	<b>36 Auszahlungen aus der Finanzierungstätigkeit</b>								600,00	634,42	34,42
<b>SA 4</b>	<b>Saldo (4) Geldfluss aus der Finanzierungstätigkeit (35 - 36)</b>								-600,00	-634,42	-34,42
<b>SA 5</b>	<b>Saldo (5) Geldfluss aus der voranschlagswirksamen Gebarung (Saldo 3 + Saldo 4)</b>								-221.300,00	-254.909,01	-33.609,01



Detailnachweis 2022

2621	Sonstige Sportplätze	D QS	MVAG	MVAG	AOB R	VA 2022	RA 2022	Differenz 2022	VA 2022	RA 2022	Differenz 2022	
Konto		S	VH/EH	FH		Ergebnishaushalt			Finanzierungshaushalt			
<b>Operative Gebarung</b>												
<b>Summe</b>	<b>35</b>	<b>Einzahlungen aus der Finanzierungstätigkeit</b>								<b>0,00</b>	<b>0,00</b>	<b>0,00</b>
1 346100	Darlehensstilgungen an Kreditinstitute	S	1411	3614	FDFI A				100,00	123,92	23,92	
<b>Summe</b>	<b>36</b>	<b>Auszahlungen aus der Finanzierungstätigkeit</b>								<b>100,00</b>	<b>123,92</b>	<b>23,92</b>
<b>SA 4</b>	<b>Saldo (4) Geldfluss aus der Finanzierungstätigkeit (35 - 36)</b>								<b>-100,00</b>	<b>-123,92</b>	<b>-23,92</b>	
<b>SA 5</b>	<b>Saldo (5) Geldfluss aus der voranschlagswirksamen Gebarung (Saldo 3 + Saldo 4)</b>								<b>-100,00</b>	<b>-123,92</b>	<b>-23,92</b>	

Detailnachweis 2022

2622	Sportzentrum Wimpassing	D QS	MVAG	MVAG	AOB R	VA 2022	RA 2022	Differenz 2022	VA 2022	RA 2022	Differenz 2022
Konto		S	VH/EH	FH		Ergebnishaushalt			Finanzierungshaushalt		
<b>Operative Gebarung</b>											
2 811000	Miet- und Pächtertrag	10	2115	3115	EKSP B	3.200,00	3.394,59	194,59	3.200,00	3.394,59	194,59
2 813000	Erträge a.d.Aufl.v.Investitionszuschüssen (Kapitaltrans		2127		FDFl A	7.300,00	7.312,00	12,00			
2 817000	Erträge aus der Auflösung von sonstigen Rückstellungen		2117		FDFl A	0,00	2.877,73	2.877,73			
2 828000	Rückersätze von Aufwendungen	11	2116	3116	SDFM A	0,00	82,47	82,47	0,00	305,07	305,07
<b>Summe</b>	<b>21/31 Erträge / Einzahlungen operative Gebarung</b>					<b>10.500,00</b>	<b>13.666,79</b>	<b>3.166,79</b>	<b>3.200,00</b>	<b>3.699,66</b>	<b>499,66</b>
1 400000	Geringwertige Wirtschaftsgüter (GWG)	D 20	2221	3221	EKSP B	1.000,00	2.442,41	1.442,41	1.000,00	2.442,41	1.442,41
1 420000	Roh-, Hilfs- und Baustoffe	D 20	2221	3221	EKSP B	100,00	137,12	37,12	100,00	137,12	37,12
1 452000	Treibstoffe	S 20	2221	3221	SDKD A	1.000,00	2.159,61	1.159,61	1.000,00	2.159,61	1.159,61
1 453100	Schmier- und Schleifmittel für Maschinen und Kfz	S 20	2221	3221	SDKD A	100,00	48,03	-51,97	100,00	48,03	-51,97
1 455000	Chemische und sonstige artverwandte Mittel	D 20	2221	3221	EKSP B	10.000,00	8.244,47	-1.755,53	10.000,00	8.244,47	-1.755,53
1 456000	Schreib-, Zeichen- und sonstige Büromittel	D 20	2221	3221	EKSP B	100,00	311,47	211,47	100,00	15,61	-84,39
1 457000	Druckwerke	D 20	2221	3221	EKSP B	0,00	24,83	24,83	0,00	24,83	24,83
1 459000	Sonstige Verbrauchsgüter	D 20	2221	3221	EKSP B	1.000,00	2.336,54	1.336,54	1.000,00	2.336,54	1.336,54
1 511000	Geldbezüge d. Vertragsbediensteten in handw. Verwendung	S 25	2211	3211	DIPE A	36.600,00	35.891,12	-708,88	36.600,00	35.891,12	-708,88
1 565200	Journaldienstzulagen und Bereitschaftsentschädigungen	S 25	2211	3211	DIPE A	3.000,00	2.795,10	-204,90	3.000,00	2.795,10	-204,90
1 567000	Belohnungen, Geldaushilfen und Leistungsprämien	S 25	2213	3213	DIPE A	100,00	0,00	-100,00	100,00	0,00	-100,00
1 580000	Dienstgeberbeiträge z. Ausgleichsfonds für Familienbeih	S 25	2212	3212	DIPE A	1.500,00	1.405,58	-94,42	1.500,00	1.405,58	-94,42
1 582000	Sonstige Dienstgeberbeiträge zur sozialen Sicherheit	S 25	2212	3212	DIPE A	8.300,00	8.248,27	-51,73	8.300,00	8.248,27	-51,73
1 582300	Dienstgeberbeiträge für betriebliche Mitarbeitervorsorg	S 25	2212	3212	DIPE A	600,00	554,92	-45,08	600,00	554,92	-45,08
1 588000	Kommunalsteuer	S 25	2212	3212	DIPE A	1.200,00	1.158,05	-41,95	1.200,00	1.158,05	-41,95
1 593000	Dotierung von Rückstellungen für nicht konsumierte Urla		2214		DIPE A	0,00	181,08	181,08			
1 600100	Strom	S 20	2222	3222	SDFM A	22.700,00	21.306,79	-1.393,21	22.700,00	21.306,79	-1.393,21
1 600200	Gas	S 20	2222	3222	SDFM A	5.800,00	27.830,89	22.030,89	5.800,00	27.830,89	22.030,89
1 610105	Vergüt.Instandh.Grund u.Boden d.Stg.(2.8601.810105.0)	D 21	2224	3224	EKSP B	1.000,00	0,00	-1.000,00	1.000,00	0,00	-1.000,00
1 613000	Instandhaltung von sonstigen Grundstückseinrichtungen	D 21	2224	3224	EKSP B	0,00	13.318,87	13.318,87	0,00	13.318,87	13.318,87
1 613205	Vergüt.f.Instandhalt.v.Grundstückse.(2.8201.810305.5)	D 21	2224	3224	EKSP B	1.000,00	0,00	-1.000,00	1.000,00	0,00	-1.000,00
1 613305	Vergüt.f.Instandhalt.v.Grundstückse.(2.6171.810105.6)	D 21	2224	3224	EKSP B	0,00	6.289,96	6.289,96	0,00	6.289,96	6.289,96
1 614000	Instandhaltung von Gebäuden und Bauten	D 21	2224	3224	EKSP B	5.000,00	5.864,91	864,91	5.000,00	7.561,35	2.561,35
1 614105	Vergüt.f.Instandhaltung v.Gebäuden (2.8201.810305.5)	D 21	2224	3224	EKSP B	1.000,00	0,00	-1.000,00	1.000,00	0,00	-1.000,00
1 616000	Instandhaltung von Maschinen und maschinellen Anlagen	D 21	2224	3224	EKSP B	500,00	0,00	-500,00	500,00	0,00	-500,00
1 617100	Instandhaltung von Fahrzeugen durch Unternehmen	S 21	2224	3224	SDKD A	2.000,00	525,42	-1.474,58	2.000,00	525,42	-1.474,58
1 617205	Verg.Inst.halt.Fahrz.d.eig.KFZ-Werkst.(2.8212.810405.0)	D 21	2224	3224	SDKD A	2.000,00	892,50	-1.107,50	2.000,00	892,50	-1.107,50
1 618000	Instandhaltung von sonstigen Anlagen	D 21	2224	3224	EKSP B	1.000,00	4.622,30	3.622,30	1.000,00	4.622,30	3.622,30
1 619000	Instandhaltung von Sonderanlagen	D 21	2224	3224	EKSP B	12.000,00	28,33	-11.971,67	12.000,00	28,33	-11.971,67
1 621105	Vergütung für Fahrzeugbeistellung (2.8521.810105.0)	D 20	2222	3222	EKSP B	1.000,00	1.581,00	581,00	1.000,00	1.581,00	581,00

Detailnachweis 2022

2622	Sportzentrum Wümpassing	D QS	MVAG	MVAG	AOB R	VA 2022	RA 2022	Differenz 2022	VA 2022	RA 2022	Differenz 2022
Konto		S	VH/EH	FH		Ergebnishaushalt			Finanzierungshaushalt		
1 631000	Telekommunikationsdienste	S 20	2222	3222	DIIT A	700,00	563,28	-136,72	700,00	563,28	-136,72
1 670300	Kraftfahrzeugversicherungen	S 20	2222	3222	SDKD A	300,00	225,00	-75,00	300,00	225,00	-75,00
1 670400	Gebäudeversicherungen	S 20	2222	3222	SDFM A	2.200,00	2.218,01	18,01	2.200,00	2.723,17	523,17
1 680000	Planmäßige Abschreibung		30\$	2226	FDBU A	232.900,00	232.825,00	-75,00			
1 683000	Verluste a.d.Abgang von Sachanlagen und imm.Vermögenswe		22\$	2226	FDBU A	0,00	1.445,00	1.445,00			
1 700000	Miet- und Pachtaufwand		21	2223	BKSP B	110.600,00	110.600,00	0,00	110.600,00	110.600,00	0,00
1 700100	Miet- und Pachtaufwand	D 21	2223	3223	BKSP B	0,00	291,00	291,00	0,00	291,00	291,00
1 710000	Öffentliche Abgaben, ohne Gebühren gemäß FAG	D 21	2225	3225	BKSP B	9.000,00	7.331,44	-1.668,56	9.000,00	7.331,44	-1.668,56
1 711000	Geb.f.d.Benützung v.Gemeindeeinr.u.-anlagen gem.FAG	D 21	2225	3225	BKSP B	6.000,00	4.065,46	-1.934,54	6.000,00	4.065,46	-1.934,54
1 724200	Kilometergelder	S 21	2225	3225	DIPE A	300,00	207,48	-92,52	300,00	207,48	-92,52
1 728000	Entgelte für sonstige Leistungen	D 21	2225	3225	BKSP B	0,00	3.897,58	3.897,58	0,00	3.897,58	3.897,58
1 728100	Entgelte für sonstige Leistungen	D 21	2225	3225	SDKD A	400,00	207,22	-192,78	400,00	207,22	-192,78
1 728140	Kanalbenützungsgebühren	S 21	2225	3225	SDFM A	9.500,00	9.266,21	-233,79	9.500,00	9.266,21	-233,79
1 728210	Wasser	S 21	2225	3225	SDFM A	900,00	1.105,17	205,17	900,00	1.105,17	205,17
1 729105	Vergütung Kosten KFZ-Werkstätte (2.8212.810205.4)	D 21	2225	3225	BKSP B	0,00	596,00	596,00	0,00	596,00	596,00
<b>Summe</b>	<b>22/32 Aufwendungen / Auszahlungen operative Gebarung</b>					<b>492.400,00</b>	<b>523.043,42</b>	<b>30.643,42</b>	<b>259.500,00</b>	<b>290.498,08</b>	<b>30.998,08</b>
<b>SA0/SA1</b>	<b>(0) Nettoergebnis (21-22)/Saldo (1) Geldfluss aus der operativen Gebarung (31-32)</b>					<b>-481.900,00</b>	<b>-509.376,63</b>	<b>-27.476,63</b>	<b>-256.300,00</b>	<b>-286.798,42</b>	<b>-30.498,42</b>
<b>Summe</b>	<b>23 Entnahmen Haushaltsrücklagen</b>					<b>0,00</b>	<b>0,00</b>	<b>0,00</b>			
<b>Summe</b>	<b>23 Haushaltsrücklagen</b>					<b>0,00</b>	<b>0,00</b>	<b>0,00</b>			
<b>SA 00</b>	<b>Nettoergebnis nach Zuweisung und Entnahmen von Haushaltsrücklagen (SA0 +/- SU23)</b>					<b>-481.900,00</b>	<b>-509.376,63</b>	<b>-27.476,63</b>			
<b>Investive Gebarung</b>											
<b>Summe</b>	<b>33 Einzahlungen investive Gebarung</b>								<b>0,00</b>	<b>0,00</b>	<b>0,00</b>
<b>Summe</b>	<b>34 Auszahlungen investive Gebarung</b>								<b>0,00</b>	<b>0,00</b>	<b>0,00</b>
<b>SA 2</b>	<b>Saldo (2) Geldfluss aus der investiven Gebarung (33 - 34)</b>								<b>0,00</b>	<b>0,00</b>	<b>0,00</b>

Detailnachweis 2022

2622	Sportzentrum Wimpasing	D QS	MVAG	MVAG	AOB R	VA 2022	RA 2022	Differenz 2022	VA 2022	RA 2022	Differenz 2022
Konto		S	VH/EH	FH		Ergebnishaushalt			Finanzierungshaushalt		
SA 3	Saldo (3) Nettofinanzierungssaldo (Saldo 1 + Saldo 2)								-256.300,00	-286.798,42	-30.498,42
<b>Finanzierungstätigkeit</b>											
Summe	35 Einzahlungen aus der Finanzierungstätigkeit								0,00	0,00	0,00
Summe	36 Auszahlungen aus der Finanzierungstätigkeit								0,00	0,00	0,00
SA 4	Saldo (4) Geldfluss aus der Finanzierungstätigkeit (35 - 36)								0,00	0,00	0,00
SA 5	Saldo (5) Geldfluss aus der voranschlagswirksamen Gebarung (Saldo 3 + Saldo 4)								-256.300,00	-286.798,42	-30.498,42

Detailnachweis 2022

2630	Turn- und Sporthallen	D QS	MVAG	MVAG	AOB R	VA 2022	RA 2022	Differenz 2022	VA 2022	RA 2022	Differenz 2022
Konto		S	VH/EH	EH		Ergebnishaushalt			Finanzierungshaushalt		
<b>Operative Gebarung</b>											
2 811000	Miet- und Pächtertrag	10	2115	3115	EKSP B	3.700,00	4.260,83	560,83	3.700,00	0,00	-3.700,00
2 813000	Erträge a.d.Aufl.v.Investitionszuschüssen (Kapitaltrans		2127		FDFI A	19.000,00	19.029,00	29,00			
2 817000	Erträge aus der Auflösung von sonstigen Rückstellungen		2117		FDFI A	0,00	143,17	143,17			
2 828000	Rückersätze von Aufwendungen	11	2116	3116	EKSP B	0,00	159,67	159,67	0,00	268,73	268,73
2 860701	Kostenersatz gemäß Epidemiegesetz	13	2121	3121	DIPE A	0,00	436,95	436,95	0,00	436,95	436,95
<b>Summe</b>	<b>21/31 Erträge / Einzahlungen operative Gebarung</b>					<b>22.700,00</b>	<b>24.029,62</b>	<b>1.329,62</b>	<b>3.700,00</b>	<b>705,68</b>	<b>-2.994,32</b>
1 400000	Geringwertige Wirtschaftsgüter (GWG)	D 20	2221	3221	EKSP B	1.000,00	119,23	-880,77	1.000,00	30,83	-969,17
1 400100	Dienstbekleidung	S 20	2221	3221	SDZE A	100,00	0,00	-100,00	100,00	0,00	-100,00
1 454000	Reinigungsmittel	D 20	2221	3221	EKSP B	1.500,00	0,00	-1.500,00	1.500,00	0,00	-1.500,00
1 458000	Mittel zur ärztlichen Betreuung und Gesundheitsvorsorge	D 20	2221	3221	EKSP B	100,00	0,00	-100,00	100,00	0,00	-100,00
1 459000	Sonstige Verbrauchsgüter	D 20	2221	3221	EKSP B	100,00	62,14	-37,86	100,00	42,18	-57,82
1 511000	Geldbezüge d. Vertragsbediensteten in handw. Verwendung	S 25	2211	3211	DIPE A	15.300,00	14.928,10	-371,90	15.300,00	14.928,10	-371,90
1 565100	Überstundenvergütungen	S 25	2211	3211	DIPE A	0,00	1.437,10	1.437,10	0,00	1.437,10	1.437,10
1 567000	Belohnungen, Geldaushilfen und Leistungsprämien	S 25	2213	3213	DIPE A	100,00	0,00	-100,00	100,00	0,00	-100,00
1 580000	Dienstgeberbeiträge z. Ausgleichsfonds für Familienbeih	S 25	2212	3212	DIPE A	600,00	588,59	-11,41	600,00	588,59	-11,41
1 582000	Sonstige Dienstgeberbeiträge zur sozialen Sicherheit	S 25	2212	3212	DIPE A	3.300,00	3.163,92	-136,08	3.300,00	3.163,92	-136,08
1 582300	Dienstgeberbeiträge für betriebliche Mitarbeitervorsorg	S 25	2212	3212	DIPE A	300,00	225,81	-74,19	300,00	225,81	-74,19
1 588000	Kommunalsteuer	S 25	2212	3212	DIPE A	500,00	452,80	-47,20	500,00	452,80	-47,20
1 590000	Freiwillige Sozialleistungen	S 25	2212	3212	DIPE A	500,00	480,97	-19,03	500,00	480,97	-19,03
1 600100	Strom	S 20	2222	3222	SDFM A	9.300,00	4.972,61	-4.327,39	9.300,00	4.972,61	-4.327,39
1 600300	Wärme	S 20	2222	3222	SDFM A	9.800,00	9.536,72	-263,28	9.800,00	9.536,72	-263,28
1 610105	Vergüt.Instandh.Grund u.Boden d.Stg.(2.8601.810105.0)	D 21	2224	3224	EKSP B	1.000,00	1.068,72	68,72	1.000,00	1.068,72	68,72
1 610205	Vergüt.Instandh.Grund u.Boden d.Strm.(2.6171.810105.6)	D 21	2224	3224	EKSP B	1.000,00	0,00	-1.000,00	1.000,00	0,00	-1.000,00
1 614000	Instandhaltung von Gebäuden und Bauten	D 21	2224	3224	EKSP B	5.000,00	4.553,62	-446,38	5.000,00	4.856,74	-143,26
1 614105	Vergüt.f.Instandhaltung v.Gebäuden (2.8201.810305.5)	D 21	2224	3224	EKSP B	1.000,00	0,00	-1.000,00	1.000,00	0,00	-1.000,00
1 618000	Instandhaltung von sonstigen Anlagen	D 21	2224	3224	EKSP B	1.000,00	0,00	-1.000,00	1.000,00	68,10	-931,90
1 631000	Telekommunikationsdienste	S 20	2222	3222	DIIT A	300,00	168,88	-131,12	300,00	168,88	-131,12
1 670400	Gebäudeversicherungen	S 20	2222	3222	SDFM A	1.100,00	1.038,91	-61,09	1.100,00	1.286,40	186,40
1 680000	Planmäßige Abschreibung	30\$	2226		FDBU A	36.700,00	37.364,00	664,00			
1 710000	Öffentliche Abgaben, ohne Gebühren gemäß FAG	D 21	2225	3225	EKSP B	100,00	24,00	-76,00	100,00	24,00	-76,00
1 711000	Geb.f.d.Benützung v.Gemeindeeinr.u.-anlagen gem.FAG	D 21	2225	3225	EKSP B	2.000,00	2.032,74	32,74	2.000,00	2.032,74	32,74
1 724200	Kilometergelder	S 21	2225	3225	DIPE A	0,00	18,48	18,48	0,00	18,48	18,48
1 728000	Entgelte für sonstige Leistungen	D 21	2225	3225	EKSP B	1.500,00	1.091,79	-408,21	1.500,00	1.091,79	-408,21
1 728140	Kanalbenützunggebühren	S 21	2225	3225	SDFM A	1.300,00	1.232,90	-67,10	1.300,00	1.232,90	-67,10
1 728190	Energiebuchhaltung/Zählermiete Photovoltaik	S 21	2225	3225	SDFM A	100,00	61,36	-38,64	100,00	61,36	-38,64

Detailnachweis 2022

2630	Turn- und Sporthallen	D QS	MVAG	MVAG	AOB R	VA 2022	RA 2022	Differenz 2022	VA 2022	RA 2022	Differenz 2022
Konto		S	VH/EH	FH		Ergebnishaushalt			Finanzierungshaushalt		
1 728210	Wasser	S 21	2225	3225	SDFM A	600,00	317,35	-282,65	600,00	317,35	-282,65
<b>Summe</b>	<b>22/32 Aufwendungen / Auszahlungen operative Gebarung</b>					<b>95.200,00</b>	<b>84.940,74</b>	<b>-10.259,26</b>	<b>58.500,00</b>	<b>48.087,09</b>	<b>-10.412,91</b>
SA0/SA1	(0) Nettoergebnis (21-22)/Saldo (1) Geldfluss aus der operativen Gebarung (31-32)					-72.500,00	-60.911,12	11.588,88	-54.800,00	-47.381,41	7.418,59
<b>Summe</b>	<b>23 Entnahmen Haushaltsrücklagen</b>					<b>0,00</b>	<b>0,00</b>	<b>0,00</b>			
<b>Summe</b>	<b>23 Haushaltsrücklagen</b>					<b>0,00</b>	<b>0,00</b>	<b>0,00</b>			
SA 00	Nettoergebnis nach Zuweisung und Entnahmen von Haushaltsrücklagen (SA0 +/- SU23)					-72.500,00	-60.911,12	11.588,88			
<b>Investive Gebarung</b>											
<b>Summe</b>	<b>33 Einzahlungen investive Gebarung</b>								<b>0,00</b>	<b>0,00</b>	<b>0,00</b>
1 010150	Photovoltaik-Anlagen aus Contracting	30	1022	3413	SDFM E				0,00	3.864,00	3.864,00
<b>Summe</b>	<b>34 Auszahlungen investive Gebarung</b>								<b>0,00</b>	<b>3.864,00</b>	<b>3.864,00</b>
SA 2	Saldo (2) Geldfluss aus der investiven Gebarung (33 - 34)								0,00	-3.864,00	-3.864,00
SA 3	Saldo (3) Nettofinanzierungssaldo (Saldo 1 + Saldo 2)								-54.800,00	-51.245,41	3.554,59
<b>Finanzierungstätigkeit</b>											
<b>Summe</b>	<b>35 Einzahlungen aus der Finanzierungstätigkeit</b>								<b>0,00</b>	<b>0,00</b>	<b>0,00</b>
<b>Summe</b>	<b>36 Auszahlungen aus der Finanzierungstätigkeit</b>								<b>0,00</b>	<b>0,00</b>	<b>0,00</b>
SA 4	Saldo (4) Geldfluss aus der Finanzierungstätigkeit (35 - 36)								0,00	0,00	0,00
SA 5	Saldo (5) Geldfluss aus der voranschlagswirksamen Gebarung (Saldo 3 + Saldo 4)								-54.800,00	-51.245,41	3.554,59

Detailnachweis 2022

2633	Kletterhalle	D QS	MVAG	MVAG	AOB R	VA 2022	RA 2022	Differenz 2022	VA 2022	RA 2022	Differenz 2022
Konto		S	VH/EH	FH		Ergebnishaushalt			Finanzierungshaushalt		
<b>Operative Gebarung</b>											
2 811000	Miet- und Pächtertrag	10	2115	3115	EKSP B	3.000,00	3.000,00	0,00	3.000,00	3.000,00	0,00
<b>Summe</b>	<b>21/31 Erträge / Einzahlungen operative Gebarung</b>					<b>3.000,00</b>	<b>3.000,00</b>	<b>0,00</b>	<b>3.000,00</b>	<b>3.000,00</b>	<b>0,00</b>
<b>Summe</b>	<b>22/32 Aufwendungen / Auszahlungen operative Gebarung</b>					<b>0,00</b>	<b>0,00</b>	<b>0,00</b>	<b>0,00</b>	<b>0,00</b>	<b>0,00</b>
SA0/SA1	(0) Nettoergebnis (21-22)/Saldo (1) Geldfluss aus der operativen Gebarung (31-32)					3.000,00	3.000,00	0,00	3.000,00	3.000,00	0,00
<b>Summe</b>	<b>23 Entnahmen Haushaltsrücklagen</b>					<b>0,00</b>	<b>0,00</b>	<b>0,00</b>			
<b>Summe</b>	<b>23 Haushaltsrücklagen</b>					<b>0,00</b>	<b>0,00</b>	<b>0,00</b>			
SA 00	Nettoergebnis nach Zuweisung und Entnahmen von Haushaltsrücklagen (SA0 +/- SU23)					3.000,00	3.000,00	0,00			
<b>Investive Gebarung</b>											
<b>Summe</b>	<b>33 Einzahlungen investive Gebarung</b>								0,00	0,00	0,00
<b>Summe</b>	<b>34 Auszahlungen investive Gebarung</b>								0,00	0,00	0,00
SA 2	Saldo (2) Geldfluss aus der investiven Gebarung (33 - 34)								0,00	0,00	0,00
SA 3	Saldo (3) Nettofinanzierungssaldo (Saldo 1 + Saldo 2)								3.000,00	3.000,00	0,00
<b>Finanzierungstätigkeit</b>											
<b>Summe</b>	<b>35 Einzahlungen aus der Finanzierungstätigkeit</b>								0,00	0,00	0,00
<b>Summe</b>	<b>36 Auszahlungen aus der Finanzierungstätigkeit</b>								0,00	0,00	0,00
SA 4	Saldo (4) Geldfluss aus der Finanzierungstätigkeit (35 - 36)								0,00	0,00	0,00
SA 5	Saldo (5) Geldfluss aus der voranschlagswirksamen Gebarung (Saldo 3 + Saldo 4)								3.000,00	3.000,00	0,00

Detailnachweis 2022

2640	Eislaufplätze und -hallen	D QS	MVAG	MVAG	AOB R	VA 2022	RA 2022	Differenz 2022	VA 2022	RA 2022	Differenz 2022
Konto		S	VH/EH	FH		Ergebnishaushalt			Finanzierungshaushalt		
<b>Operative Gebarung</b>											
2 810100	Eintrittsgelder Eishalle	10	2114	3114	BKfz B	101.000,00	111.568,52	10.568,52	101.000,00	107.918,05	6.918,05
2 810205	Vergütung Benützung Eishalle durch Schulen	10	2114	3114	BKfz B	7.500,00	1.782,00	-5.718,00	7.500,00	1.782,00	-5.718,00
2 810305	Vergütung Eishalleben.-Aktivpass 60+ (Innenumsatz)	10	2114	3114	BKfz B	3.600,00	1.082,08	-2.517,92	3.600,00	1.082,08	-2.517,92
2 810405	Vergütung Eishallebenützung (Innenumsatz)	10	2114	3114	BKfz B	200,00	31,50	-168,50	200,00	31,50	-168,50
2 811100	Pachtzins Buffet-Räume	10	2115	3115	BKfz B	2.000,00	1.385,79	-614,21	2.000,00	1.385,79	-614,21
2 816000	Kostenbeiträge (Kostenersätze) für sonstige Leistungen	10	2114	3114	BKfz B	1.000,00	578,03	-421,97	1.000,00	578,03	-421,97
2 817000	Erträge aus der Auflösung von sonstigen Rückstellungen		2117		FDFI A	4.800,00	32.594,06	27.794,06			
2 828000	Rückersätze von Aufwendungen	11	2116	3116	SDFM A	0,00	162,54	162,54	0,00	251,38	251,38
2 829000	Sonstige Erträge	11	2116	3116	BKfz B	3.000,00	2.058,33	-941,67	3.000,00	2.033,25	-966,75
2 860301	Kostenersatz AMS (Altersteilzeit)	13	2121	3121	DIPE A	500,00	901,78	401,78	500,00	901,78	401,78
2 860401	Kostenersatz AMS (Lohnsteuer, Entgeltbeihilfe)	13	2121	3121	DIPE A	0,00	13.398,29	13.398,29	0,00	13.398,29	13.398,29
2 860701	Kostenersatz gemäß Epidemiegesetz	13	2121	3121	DIPE A	0,00	2.869,07	2.869,07	0,00	2.869,07	2.869,07
2 861001	Lfd. Transferzahlungen von Ländern, Landesfonds u. -kam	13	2121	3121	BKfz B	0,00	600,00	600,00	0,00	600,00	600,00
<b>Summe</b>	<b>21/31 Erträge / Einzahlungen operative Gebarung</b>					<b>123.600,00</b>	<b>169.011,99</b>	<b>45.411,99</b>	<b>118.800,00</b>	<b>132.831,22</b>	<b>14.031,22</b>
1 400000	Geringwertige Wirtschaftsgüter (GWG)	D 20	2221	3221	BKfz B	2.000,00	589,05	-1.410,95	2.000,00	589,05	-1.410,95
1 400100	Dienstbekleidung	S 20	2221	3221	SDZE A	700,00	774,62	74,62	700,00	774,62	74,62
5 400900	Ger.Wirtschaftsgüter d.Anlageverm. (PC-Hardware/Software)	D 20	2221	3221	DIIT A	0,00	675,61	675,61	0,00	675,61	675,61
1 413000	Handelswaren	D 20	2221	3221	BKfz B	100,00	0,00	-100,00	100,00	0,00	-100,00
1 430000	Lebensmittel	D 20	2221	3221	BKfz B	100,00	0,00	-100,00	100,00	0,00	-100,00
1 452000	Treibstoffe	S 20	2221	3221	SDKD A	700,00	0,00	-700,00	700,00	0,00	-700,00
1 453000	Schmier- und Schleifmittel	D 20	2221	3221	BKfz B	100,00	0,00	-100,00	100,00	0,00	-100,00
1 453100	Schmier- und Schleifmittel für Maschinen und Kfz	S 20	2221	3221	SDKD A	100,00	0,00	-100,00	100,00	0,00	-100,00
1 454000	Reinigungsmittel	D 20	2221	3221	BKfz B	800,00	212,00	-588,00	800,00	212,00	-588,00
1 455000	Chemische und sonstige artverwandte Mittel	D 20	2221	3221	BKfz B	100,00	0,00	-100,00	100,00	0,00	-100,00
1 456000	Schreib-, Zeichen- und sonstige Büromittel	D 20	2221	3221	BKfz B	100,00	63,62	-36,38	100,00	63,62	-36,38
1 457000	Druckwerke	D 20	2221	3221	BKfz B	100,00	0,00	-100,00	100,00	0,00	-100,00
1 457205	Vergütung für Fotokopien (2.0132.808105.8)	D 20	2221	3221	SDZE A	500,00	171,95	-328,05	500,00	171,95	-328,05
1 457400	Druckwerke	D 20	2221	3221	ÖAPR A	1.000,00	448,53	-551,47	1.000,00	448,53	-551,47
1 458000	Mittel zur ärztlichen Betreuung und Gesundheitsvorsorge	D 20	2221	3221	BKfz B	100,00	0,00	-100,00	100,00	0,00	-100,00
1 459000	Sonstige Verbrauchsgüter	D 20	2221	3221	BKfz B	100,00	2.776,09	2.676,09	100,00	2.625,27	2.525,27
1 501000	Geldbezüge der Beamten in handwerklicher Verwendung	S 25	2211	3211	DIPE A	14.000,00	13.842,00	-158,00	14.000,00	13.842,00	-158,00
1 510000	Geldbezüge der Vertragsbediensteten der Verwaltung	S 25	2211	3211	DIPE A	79.000,00	73.915,93	-5.084,07	79.000,00	73.915,93	-5.084,07
1 511000	Geldbezüge d. Vertragsbediensteten in handw. Verwendung	S 25	2211	3211	DIPE A	66.100,00	102.835,49	36.735,49	66.100,00	102.835,49	36.735,49
1 522000	Geldbezüge der nicht ganzjährig beschäftigten Angestell	S 25	2211	3211	DIPE A	0,00	552,75	552,75	0,00	552,75	552,75
1 523000	Geldbezüge der nicht ganzjährig beschäftigten Arbeiter	S 25	2211	3211	DIPE A	0,00	5.086,77	5.086,77	0,00	5.086,77	5.086,77



Detailnachweis 2022

2640	Eislaufplätze und -hallen	D QS	MVAG	MVAG	AOB R	VA 2022	RA 2022	Differenz 2022	VA 2022	RA 2022	Differenz 2022
Konto		S	VH/EH	FH		Ergebnishaushalt			Finanzierungshaushalt		
1 563000	Sonstige Aufwandsentschädigungen	S 25	2213	3213	DIPE A	0,00	301,97	301,97	0,00	301,97	301,97
1 565100	Überstundenvergütungen	S 25	2211	3211	DIPE A	5.100,00	3.670,78	-1.429,22	5.100,00	3.670,78	-1.429,22
1 565200	Journaldienstzulagen und Bereitschaftsentschädigungen	S 25	2211	3211	DIPE A	0,00	358,41	358,41	0,00	358,41	358,41
1 567000	Belohnungen, Geldaushilfen und Leistungsprämien	S 25	2213	3213	DIPE A	400,00	1.200,00	800,00	400,00	1.200,00	800,00
1 569000	Sonstige Nebengebühren	S 25	2211	3211	DIPE A	14.100,00	8.107,46	-5.992,54	14.100,00	8.107,46	-5.992,54
1 569100	Fahrtkostenzuschüsse	S 25	2211	3211	DIPE A	500,00	251,51	-248,49	500,00	251,51	-248,49
1 580000	Dienstgeberbeiträge z. Ausgleichsfonds für Familienbeih	S 25	2212	3212	DIPE A	6.400,00	7.608,32	1.208,32	6.400,00	7.608,32	1.208,32
1 582000	Sonstige Dienstgeberbeiträge zur sozialen Sicherheit	S 25	2212	3212	DIPE A	36.600,00	39.153,74	2.553,74	36.600,00	39.153,74	2.553,74
1 582300	Dienstgeberbeiträge für betriebliche Mitarbeitervorsorg	S 25	2212	3212	DIPE A	2.000,00	2.500,76	500,76	2.000,00	2.500,76	500,76
1 588000	Kommunalsteuer	S 25	2212	3212	DIPE A	5.500,00	5.893,59	393,59	5.500,00	5.893,59	393,59
1 590000	Freiwillige Sozialleistungen	S 25	2212	3212	DIPE A	2.600,00	4.184,87	1.584,87	2.600,00	4.184,87	1.584,87
1 591000	Dotierung von Rückstellungen für Abfertigungen		2214		DIPE A	800,00	0,00	-800,00			
1 594000	Dotierung von sonstigen Personalrückstellungen		2214		DIPE A	0,00	4.886,42	4.886,42			
1 600100	Strom	S 20	2222	3222	SDFM A	50.000,00	42.129,33	-7.870,67	50.000,00	42.129,33	-7.870,67
1 600300	Wärme	S 20	2222	3222	SDFM A	56.100,00	35.272,65	-20.827,35	56.100,00	35.272,65	-20.827,35
1 610105	Vergüt.Instandh.Grund u.Boden d.Stg. (2.8601.810105.0)	D 21	2224	3224	BKfz B	1.000,00	308,72	-691,28	1.000,00	308,72	-691,28
1 610205	Vergüt.Instandh.Grund u.Boden d.Stm. (2.6171.810105.6)	D 21	2224	3224	BKfz B	1.000,00	0,00	-1.000,00	1.000,00	0,00	-1.000,00
1 614000	Instandhaltung von Gebäuden und Bauten	D 21	2224	3224	BKfz B	10.000,00	11.638,04	1.638,04	10.000,00	12.224,60	2.224,60
1 614105	Vergüt.f.Instandhaltung v.Gebäuden (2.8201.810305.5)	D 21	2224	3224	BKfz B	1.000,00	153,25	-846,75	1.000,00	153,25	-846,75
1 616000	Instandhaltung von Maschinen und maschinellen Anlagen	D 21	2224	3224	BKfz B	5.000,00	1.076,00	-3.924,00	5.000,00	1.076,00	-3.924,00
1 617100	Instandhaltung von Fahrzeugen durch Unternehmen	S 21	2224	3224	SDfD A	200,00	0,00	-200,00	200,00	0,00	-200,00
1 618100	Instandhaltung der sonstigen Betriebsausstattung	D 21	2224	3224	BKfz B	500,00	734,00	234,00	500,00	734,00	234,00
1 619000	Instandhaltung von Sonderanlagen	D 21	2224	3224	BKfz B	5.000,00	22.272,31	17.272,31	5.000,00	22.272,31	17.272,31
1 619105	Verg.f.Instandhaltung v.Sonderanlagen (2.8201.810305.5)	D 21	2224	3224	BKfz B	0,00	2.834,35	2.834,35	0,00	2.834,35	2.834,35
1 619205	Verg.f.Instandhaltung v.Sonderanlagen (2.6171.810105.6)	D 21	2224	3224	BKfz B	0,00	921,46	921,46	0,00	921,46	921,46
1 631000	Telekommunikationsdienste	S 20	2222	3222	DIIT A	200,00	120,00	-80,00	200,00	120,00	-80,00
1 670200	Allgemeine Versicherungen	S 20	2222	3222	FDFI A	1.400,00	1.270,00	-130,00	1.400,00	1.270,00	-130,00
1 670400	Gebäudeversicherungen	S 20	2222	3222	SDFM A	1.000,00	846,29	-153,71	1.000,00	1.047,89	47,89
1 680000	Planmäßige Abschreibung	30\$	2226		FDBU A	17.600,00	18.601,01	1.001,01			
1 700100	Mietzinse	D 21	2223	3223	BKfz B	3.000,00	5.055,93	2.055,93	3.000,00	5.055,93	2.055,93
1 700500	Miete für Telekommunikationsanlagen	S 21	2223	3223	DIIT A	300,00	241,90	-58,10	300,00	241,90	-58,10
1 710000	Öffentliche Abgaben, ohne Gebühren gemäß FAG	D 21	2225	3225	BKfz B	500,00	364,84	-135,16	500,00	364,84	-135,16
1 711000	Geb.f.d.Benützung v.Gemeindeeinr.u.-anlagen gem.FAG	D 21	2225	3225	BKfz B	5.000,00	7.276,54	2.276,54	5.000,00	7.276,54	2.276,54
1 722000	Rückersätze von Erträgen	S 21	2225	3225	FDFI A	0,00	155,94	155,94	0,00	155,94	155,94
1 724200	Kilometergelder	S 21	2225	3225	DIPE A	100,00	0,00	-100,00	100,00	0,00	-100,00
1 728000	Entgelte für sonstige Leistungen	D 21	2225	3225	BKfz B	10.000,00	12.946,95	2.946,95	10.000,00	13.092,06	3.092,06
1 728140	Kanalbenützungsgebühren	S 21	2225	3225	SDFM A	8.600,00	8.471,65	-128,35	8.600,00	8.471,65	-128,35
1 728180	Entgelte für sonstige Leistungen	D 21	2225	3225	ÖAPR A	1.000,00	262,50	-737,50	1.000,00	262,50	-737,50

Detailnachweis 2022

2640	Eislaufplätze und -hallen	D QS	MVAG	MVAG	AOB R	VA 2022	RA 2022	Differenz 2022	VA 2022	RA 2022	Differenz 2022
Konto		S	VH/EH	FH		Ergebnishaushalt			Finanzierungshaushalt		
1 728190	Energiebuchhaltung/Zählermiete Photovoltaik	S 21	2225	3225	SDFM A	100,00	45,47	-54,53	100,00	45,47	-54,53
1 728210	Wasser	S 21	2225	3225	SDFM A	800,00	527,32	-272,68	800,00	527,32	-272,68
1 729120	Kostenersatz Sehhilfe gem. § 12 Bildschirmverordnung	S 21	2225	3225	SDZE A	0,00	232,50	232,50	0,00	0,00	0,00
1 729405	Vergütung für Winterdienst (2.8140.816105.3)	D 21	2225	3225	BKfz B	1.000,00	1.117,20	117,20	1.000,00	1.117,20	117,20
<b>Summe</b>	<b>22/32 Aufwendungen / Auszahlungen operative Gebarung</b>					<b>420.100,00</b>	<b>454.938,39</b>	<b>34.838,39</b>	<b>401.700,00</b>	<b>432.000,91</b>	<b>30.300,91</b>
<b>SA0/SA1</b>	<b>(0) Nettoergebnis (21-22)/Saldo (1) Geldfluss aus der operativen Gebarung (31-32)</b>					<b>-296.500,00</b>	<b>-285.926,40</b>	<b>10.573,60</b>	<b>-282.900,00</b>	<b>-299.169,69</b>	<b>-16.269,69</b>
6 895102	Rücklagenentnahme (Allgemeine Ausgleichsrücklage)		2301		FDFI A	0,00	675,61	675,61			
<b>Summe</b>	<b>23 Entnahmen Haushaltsrücklagen</b>					<b>0,00</b>	<b>675,61</b>	<b>675,61</b>			
<b>Summe</b>	<b>23 Haushaltsrücklagen</b>					<b>0,00</b>	<b>675,61</b>	<b>675,61</b>			
<b>SA 00</b>	<b>Nettoergebnis nach Zuweisung und Entnahmen von Haushaltsrücklagen (SA0 +/- SU23)</b>					<b>-296.500,00</b>	<b>-285.250,79</b>	<b>11.249,21</b>			
<b>Investive Gebarung</b>											
<b>Summe</b>	<b>33 Einzahlungen investive Gebarung</b>								<b>0,00</b>	<b>0,00</b>	<b>0,00</b>
1 010150	Photovoltaik-Anlagen aus Contracting		30	1022	3413	SDFM E			0,00	4.677,17	4.677,17
1 042000	Amts-, Betriebs- und Geschäftsausstattung	D 30	1026	3415	BKfz B				1.000,00	3.937,84	2.937,84
<b>Summe</b>	<b>34 Auszahlungen investive Gebarung</b>								<b>1.000,00</b>	<b>8.615,01</b>	<b>7.615,01</b>
<b>SA 2</b>	<b>Saldo (2) Geldfluss aus der investiven Gebarung (33 - 34)</b>								<b>-1.000,00</b>	<b>-8.615,01</b>	<b>-7.615,01</b>
<b>SA 3</b>	<b>Saldo (3) Nettofinanzierungssaldo (Saldo 1 + Saldo 2)</b>								<b>-283.900,00</b>	<b>-307.784,70</b>	<b>-23.884,70</b>
<b>Finanzierungstätigkeit</b>											
<b>Summe</b>	<b>35 Einzahlungen aus der Finanzierungstätigkeit</b>								<b>0,00</b>	<b>0,00</b>	<b>0,00</b>
1 346100	Darlehenstilgungen an Kreditinstitute	S	1411	3614	FDFI A				8.200,00	8.201,04	1,04

Detailnachweis 2022

2640	Eislaufplätze und -hallen	D QS	MVAG	MVAG	AOB R	VA 2022	RA 2022	Differenz 2022	VA 2022	RA 2022	Differenz 2022
Konto		S	VH/EH	FH		Ergebnishaushalt			Finanzierungshaushalt		
Summe	36 Auszahlungen aus der Finanzierungstätigkeit								8.200,00	8.201,04	1,04
SA 4	Saldo (4) Geldfluss aus der Finanzierungstätigkeit (35 - 36)								-8.200,00	-8.201,04	-1,04
SA 5	Saldo (5) Geldfluss aus der voranschlagswirksamen Gebarung (Saldo 3 + Saldo 4)								-292.100,00	-315.985,74	-23.885,74

Detailnachweis 2022

2650	Tennisplätze und -hallen	D QS	MVAG	MVAG	AOB R	VA 2022	RA 2022	Differenz 2022	VA 2022	RA 2022	Differenz 2022
Konto		S	VH/EH	EH		Ergebnishaushalt			Finanzierungshaushalt		
<b>Operative Gebarung</b>											
2 811000	Miet- und Pächtertrag	10	2115	3115	EKSP B	3.200,00	9.101,10	5.901,10	3.200,00	9.100,85	5.900,85
2 813000	Erträge a.d.Aufl.v.Investitionszuschüssen (Kapitaltrans		2127		EDFI A	39.700,00	39.709,00	9,00			
2 816000	Kostenbeiträge (Kostensätze) für sonstige Leistungen	10	2114	3114	EKSP B	0,00	13.277,96	13.277,96	0,00	9.392,92	9.392,92
2 828000	Rückersätze von Aufwendungen	11	2116	3116	SDFM A	0,00	5,60	5,60	0,00	20,70	20,70
2 829100	Schadensvergütungen	11	2116	3116	SDFM A	0,00	9.490,57	9.490,57	0,00	9.490,57	9.490,57
<b>Summe</b>	<b>21/31 Erträge / Einzahlungen operative Gebarung</b>					<b>42.900,00</b>	<b>71.584,23</b>	<b>28.684,23</b>	<b>3.200,00</b>	<b>28.005,04</b>	<b>24.805,04</b>
1 400000	Geringwertige Wirtschaftsgüter (GWG)	D 20	2221	3221	EKSP B	0,00	249,21	249,21	0,00	261,53	261,53
1 600100	Strom	S 20	2222	3222	SDFM A	0,00	1.938,46	1.938,46	0,00	1.938,46	1.938,46
1 600300	Wärme	S 20	2222	3222	SDFM A	0,00	946,00	946,00	0,00	946,00	946,00
1 613000	Instandhaltung von sonstigen Grundstückseinrichtungen	D 21	2224	3224	EKSP B	0,00	9.406,58	9.406,58	0,00	9.406,58	9.406,58
1 614000	Instandhaltung von Gebäuden und Bauten	D 21	2224	3224	EKSP B	6.500,00	9.591,67	3.091,67	6.500,00	9.926,01	3.426,01
1 614105	Vergüt.f.Instandhaltung v.Gebäuden (2.8201.810305.5)	D 21	2224	3224	EKSP B	1.000,00	769,75	-230,25	1.000,00	769,75	-230,25
1 618000	Instandhaltung von sonstigen Anlagen	D 21	2224	3224	EKSP B	0,00	0,00	0,00	0,00	31,63	31,63
1 621105	Vergütung für Fahrzeugbeistellung (2.8521.810105.0)	D 20	2222	3222	EKSP B	0,00	229,50	229,50	0,00	229,50	229,50
1 670400	Gebäudeversicherungen	S 20	2222	3222	SDFM A	2.000,00	150,48	-1.849,52	2.000,00	184,75	-1.815,25
1 680000	Planmäßige Abschreibung	30\$	2226		FIEBU A	88.800,00	88.837,00	37,00			
1 700000	Miet- und Pachtaufwand	21	2223	3223	DILV A	40.000,00	40.906,22	906,22	40.000,00	40.906,22	906,22
1 710000	Öffentliche Abgaben, ohne Gebühren gemäß FAG	D 21	2225	3225	EKSP B	0,00	6.002,89	6.002,89	0,00	6.002,89	6.002,89
1 711000	Geb.f.d.Benützung v.Gemeindeeinr.u.-anlagen gem.FAG	D 21	2225	3225	EKSP B	0,00	443,49	443,49	0,00	443,49	443,49
1 728140	Kanalbenützungsgebühren	S 21	2225	3225	SDFM A	0,00	1.230,00	1.230,00	0,00	1.230,00	1.230,00
1 728210	Wasser	S 21	2225	3225	SDFM A	0,00	313,65	313,65	0,00	313,65	313,65
<b>Summe</b>	<b>22/32 Aufwendungen / Auszahlungen operative Gebarung</b>					<b>138.300,00</b>	<b>161.014,90</b>	<b>22.714,90</b>	<b>49.500,00</b>	<b>72.590,46</b>	<b>23.090,46</b>
<b>SA0/SA1</b>	<b>(0) Nettoergebnis (21-22)/Saldo (1) Geldfluss aus der operativen Gebarung (31-32)</b>					<b>-95.400,00</b>	<b>-89.430,67</b>	<b>5.969,33</b>	<b>-46.300,00</b>	<b>-44.585,42</b>	<b>1.714,58</b>
<b>Summe</b>	<b>23 Entnahmen Haushaltsrücklagen</b>					<b>0,00</b>	<b>0,00</b>	<b>0,00</b>			
<b>Summe</b>	<b>23 Haushaltsrücklagen</b>					<b>0,00</b>	<b>0,00</b>	<b>0,00</b>			
<b>SA 00</b>	<b>Nettoergebnis nach Zuweisung und Entnahmen von Haushaltsrücklagen (SA0 +/- SU23)</b>					<b>-95.400,00</b>	<b>-89.430,67</b>	<b>5.969,33</b>			

## Detailnachweis 2022

2650	Tennisplätze und -hallen	D QS	MVAG	MVAG	AOB R	VA 2022	RA 2022	Differenz 2022	VA 2022	RA 2022	Differenz 2022	
Konto		S	VH/EH	FH		Ergebnishaushalt			Finanzierungshaushalt			
<b>Investive Gebarung</b>												
<b>Summe</b>	<b>33</b>	<b>Einzahlungen investive Gebarung</b>								0,00	0,00	0,00
<b>Summe</b>	<b>34</b>	<b>Auszahlungen investive Gebarung</b>								0,00	0,00	0,00
<b>SA 2</b>	<b>Saldo (2) Geldfluss aus der investiven Gebarung (33 - 34)</b>								0,00	0,00	0,00	
<b>SA 3</b>	<b>Saldo (3) Nettofinanzierungssaldo (Saldo 1 + Saldo 2)</b>								-46.300,00	-44.585,42	1.714,58	
<b>Finanzierungstätigkeit</b>												
<b>Summe</b>	<b>35</b>	<b>Einzahlungen aus der Finanzierungstätigkeit</b>								0,00	0,00	0,00
1 346100	Darlehensstilgungen an Kreditinstitute	S	1411	3614	FDFI A				8.300,00	8.261,16	-38,84	
<b>Summe</b>	<b>36</b>	<b>Auszahlungen aus der Finanzierungstätigkeit</b>								8.300,00	8.261,16	-38,84
<b>SA 4</b>	<b>Saldo (4) Geldfluss aus der Finanzierungstätigkeit (35 - 36)</b>								-8.300,00	-8.261,16	38,84	
<b>SA 5</b>	<b>Saldo (5) Geldfluss aus der voranschlagswirksamen Gebarung (Saldo 3 + Saldo 4)</b>								-54.600,00	-52.846,58	1.753,42	

## Detailnachweis 2022

2690	Sonstige Einrichtungen und Maßnahmen	D QS	MVAG	MVAG	AOB R	VA 2022	RA 2022	Differenz 2022	VA 2022	RA 2022	Differenz 2022
Konto		S	VH/EH	FH		Ergebnishaushalt			Finanzierungshaushalt		
<b>Operative Gebarung</b>											
5 400000	Geringwertige Wirtschaftsgüter (GWG)	D 20	2221	3221	BKSP B	0,00	1.478,16	1.478,16	0,00	1.478,16	1.478,16
1 613205	Vergüt.f.Instandhalt.v.Grundstückse.(2.8201.810305.5)	D 21	2224	3224	BKSP B	0,00	224,75	224,75	0,00	224,75	224,75
1 680000	Planmäßige Abschreibung		30\$ 2226		FDBU A	11.600,00	8.534,43	-3.065,57			
<b>Summe</b>	<b>22/32 Aufwendungen / Auszahlungen operative Gebarung</b>					<b>11.600,00</b>	<b>10.237,34</b>	<b>-1.362,66</b>	<b>0,00</b>	<b>1.702,91</b>	<b>1.702,91</b>
<b>SA0/SA1</b>	<b>(0) Nettoergebnis (21-22)/Saldo (1) Geldfluss aus der operativen Gebarung (31-32)</b>					<b>-11.600,00</b>	<b>-10.237,34</b>	<b>1.362,66</b>	<b>0,00</b>	<b>-1.702,91</b>	<b>-1.702,91</b>
6 895102	Rücklagenentnahme (Allgemeine Ausgleichsrücklage)		2301		FDFI A	85.000,00	75.021,59	-9.978,41			
<b>Summe</b>	<b>23 Entnahmen Haushaltsrücklagen</b>					<b>85.000,00</b>	<b>75.021,59</b>	<b>-9.978,41</b>			
<b>Summe</b>	<b>23 Haushaltsrücklagen</b>					<b>85.000,00</b>	<b>75.021,59</b>	<b>-9.978,41</b>			
<b>SA 00</b>	<b>Nettoergebnis nach Zuweisung und Entnahmen von Haushaltsrücklagen (SA0 +/- SU23)</b>					<b>73.400,00</b>	<b>64.784,25</b>	<b>-8.615,75</b>			
<b>Investive Gebarung</b>											
<b>Summe</b>	<b>33 Einzahlungen investive Gebarung</b>								<b>0,00</b>	<b>0,00</b>	<b>0,00</b>
5 006000	Sonstige Grundstückseinrichtungen	D 30	1021	3412	BKSP B				85.000,00	73.543,43	-11.456,57
<b>Summe</b>	<b>34 Auszahlungen investive Gebarung</b>								<b>85.000,00</b>	<b>73.543,43</b>	<b>-11.456,57</b>
<b>SA 2</b>	<b>Saldo (2) Geldfluss aus der investiven Gebarung (33 - 34)</b>								<b>-85.000,00</b>	<b>-73.543,43</b>	<b>11.456,57</b>
<b>SA 3</b>	<b>Saldo (3) Nettofinanzierungssaldo (Saldo 1 + Saldo 2)</b>								<b>-85.000,00</b>	<b>-75.246,34</b>	<b>9.753,66</b>
<b>Finanzierungstätigkeit</b>											
<b>Summe</b>	<b>35 Einzahlungen aus der Finanzierungstätigkeit</b>								<b>0,00</b>	<b>0,00</b>	<b>0,00</b>
<b>Summe</b>	<b>36 Auszahlungen aus der Finanzierungstätigkeit</b>								<b>0,00</b>	<b>0,00</b>	<b>0,00</b>
<b>SA 4</b>	<b>Saldo (4) Geldfluss aus der Finanzierungstätigkeit (35 - 36)</b>								<b>0,00</b>	<b>0,00</b>	<b>0,00</b>
<b>SA 5</b>	<b>Saldo (5) Geldfluss aus der voranschlagswirksamen Gebarung (Saldo 3 + Saldo 4)</b>								<b>-85.000,00</b>	<b>-75.246,34</b>	<b>9.753,66</b>

Detailnachweis 2022

2691	Förderungen	D QS	MVAG	MVAG	AOB R	VA 2022	RA 2022	Differenz 2022	VA 2022	RA 2022	Differenz 2022
Konto		S	VH/EH	FH		Ergebnishaushalt			Finanzierungshaushalt		
<b>Operative Gebarung</b>											
1 457205	Vergütung für Fotokopien (2.0132.808105.8)	D 20	2221	3221	SDZE A	300,00	0,00	-300,00	300,00	0,00	-300,00
1 565100	Überstundenvergütungen	S 25	2211	3211	DIPE A	40.000,00	61.770,11	21.770,11	40.000,00	61.770,11	21.770,11
1 580000	Dienstgeberbeiträge z. Ausgleichsfonds für Familienbeih	S 25	2212	3212	DIPE A	1.600,00	0,00	-1.600,00	1.600,00	0,00	-1.600,00
1 582000	Sonstige Dienstgeberbeiträge zur sozialen Sicherheit	S 25	2212	3212	DIPE A	8.500,00	0,00	-8.500,00	8.500,00	0,00	-8.500,00
1 588000	Kommunalsteuer	S 25	2212	3212	DIPE A	1.200,00	0,00	-1.200,00	1.200,00	0,00	-1.200,00
1 700000	Miet- und Pachtaufwand	21	2223	3223	BKSP B	97.500,00	97.440,00	-60,00	97.500,00	113.680,00	16.180,00
1 728000	Entgelte für sonstige Leistungen	21	2225	3225	BKSP B	1.700,00	10.178,09	8.478,09	1.700,00	9.278,09	7.578,09
1 728100	Entgelte für sonstige Leistungen	21	2225	3225	BKSP B	3.000,00	2.158,18	-841,82	3.000,00	2.158,18	-841,82
1 755000	Transfers an Unternehmen (ohne Finanzunternehmen) und a	23	2233	3233	BKSP B	103.500,00	54.000,00	-49.500,00	103.500,00	103.500,00	0,00
1 755100	Transfers an Unternehmen (ohne Finanzunternehmen) und a	D 23	2233	3233	BKSP B	0,00	19.000,00	19.000,00	0,00	19.000,00	19.000,00
1 757040	Corona-Krise/Hilfspaket für Welser Vereine	D 24	2234	3234	BKSP B	0,00	7.000,00	7.000,00	0,00	7.000,00	7.000,00
1 757200	Barzuwendungen an Sportvereine	D 24	2234	3234	BKSP B	420.400,00	511.868,76	91.468,76	420.400,00	511.868,76	91.468,76
1 757300	Barzuwendungen für Stadtmeisterschaften	D 24	2234	3234	BKSP B	2.000,00	1.800,00	-200,00	2.000,00	1.800,00	-200,00
1 757400	Energiekostenzuschuss/Hilfspaket für Welser Vereine	24	2234	3234	BKSP B	0,00	21.000,00	21.000,00	0,00	21.000,00	21.000,00
1 757900	Subvention für die Benützung von Sportstätten	D 24	2234	3234	BKSP B	55.000,00	50.651,90	-4.348,10	55.000,00	50.651,90	-4.348,10
<b>Summe</b>	<b>22/32 Aufwendungen / Auszahlungen operative Gebarung</b>					<b>734.700,00</b>	<b>836.867,04</b>	<b>102.167,04</b>	<b>734.700,00</b>	<b>901.707,04</b>	<b>167.007,04</b>
<b>SA0/SA1</b>	<b>(0) Nettoergebnis (21-22)/Saldo (1) Geldfluss aus der operativen Gebarung (31-32)</b>					<b>-734.700,00</b>	<b>-836.867,04</b>	<b>-102.167,04</b>	<b>-734.700,00</b>	<b>-901.707,04</b>	<b>-167.007,04</b>
<b>Summe</b>	<b>23 Entnahmen Haushaltsrücklagen</b>					<b>0,00</b>	<b>0,00</b>	<b>0,00</b>			
<b>Summe</b>	<b>23 Haushaltsrücklagen</b>					<b>0,00</b>	<b>0,00</b>	<b>0,00</b>			
<b>SA 00</b>	<b>Nettoergebnis nach Zuweisung und Entnahmen von Haushaltsrücklagen (SA0 +/- SU23)</b>					<b>-734.700,00</b>	<b>-836.867,04</b>	<b>-102.167,04</b>			
<b>Investive Gebarung</b>											
<b>Summe</b>	<b>33 Einzahlungen investive Gebarung</b>								<b>0,00</b>	<b>0,00</b>	<b>0,00</b>
<b>Summe</b>	<b>34 Auszahlungen investive Gebarung</b>								<b>0,00</b>	<b>0,00</b>	<b>0,00</b>
<b>SA 2</b>	<b>Saldo (2) Geldfluss aus der investiven Gebarung (33 - 34)</b>								<b>0,00</b>	<b>0,00</b>	<b>0,00</b>
<b>SA 3</b>	<b>Saldo (3) Nettofinanzierungssaldo (Saldo 1 + Saldo 2)</b>								<b>-734.700,00</b>	<b>-901.707,04</b>	<b>-167.007,04</b>

Detailnachweis 2022

2691	Förderungen	D QS	MVAG	MVAG	AOB R	VA 2022	RA 2022	Differenz 2022	VA 2022	RA 2022	Differenz 2022	
Konto		S	VH/EH	FH		Ergebnishaushalt			Finanzierungshaushalt			
<b>Finanzierungstätigkeit</b>												
Summe	35	Einzahlungen aus der Finanzierungstätigkeit								0,00	0,00	0,00
Summe	36	Auszahlungen aus der Finanzierungstätigkeit								0,00	0,00	0,00
SA 4	Saldo (4) Geldfluss aus der Finanzierungstätigkeit (35 - 36)								0,00	0,00	0,00	
SA 5	Saldo (5) Geldfluss aus der voranschlagswirksamen Gebarung (Saldo 3 + Saldo 4)								-734.700,00	-901.707,04	-167.007,04	



Detailnachweis 2022

2692	Förderung von Einrichtungen	D QS	MVAG	MVAG	AOB R	VA 2022	RA 2022	Differenz 2022	VA 2022	RA 2022	Differenz 2022
Konto		S	VH/EH	FH		Ergebnishaushalt			Finanzierungshaushalt		
<b>Operative Gebarung</b>											
1 680000	Planmäßige Abschreibung		30\$ 2226		FDBU A	5.100,00	5.148,00	48,00			
1 757000	Transfers an private Organisationen ohne Erwerbszweck	D 24	2234	3234	BKSP B	22.000,00	21.027,51	-972,49	22.000,00	21.027,51	-972,49
1 757100	Sportheime und Sportplätze-Zuschuss zum lauf. Aufwand	D 24	2234	3234	BKSP B	42.000,00	63.000,00	21.000,00	42.000,00	63.000,00	21.000,00
<b>Summe</b>	<b>22/32 Aufwendungen / Auszahlungen operative Gebarung</b>					<b>69.100,00</b>	<b>89.175,51</b>	<b>20.075,51</b>	<b>64.000,00</b>	<b>84.027,51</b>	<b>20.027,51</b>
<b>SA0/SA1</b>	<b>(0) Nettoergebnis (21-22)/Saldo (1) Geldfluss aus der operativen Gebarung (31-32)</b>					<b>-69.100,00</b>	<b>-89.175,51</b>	<b>-20.075,51</b>	<b>-64.000,00</b>	<b>-84.027,51</b>	<b>-20.027,51</b>
<b>Summe</b>	<b>23 Entnahmen Haushaltsrücklagen</b>					<b>0,00</b>	<b>0,00</b>	<b>0,00</b>			
<b>Summe</b>	<b>23 Haushaltsrücklagen</b>					<b>0,00</b>	<b>0,00</b>	<b>0,00</b>			
<b>SA 00</b>	<b>Nettoergebnis nach Zuweisung und Entnahmen von Haushaltsrücklagen (SA0 +/- SU23)</b>					<b>-69.100,00</b>	<b>-89.175,51</b>	<b>-20.075,51</b>			
<b>Investive Gebarung</b>											
<b>Summe</b>	<b>33 Einzahlungen investive Gebarung</b>								<b>0,00</b>	<b>0,00</b>	<b>0,00</b>
1 777000	Kapitaltransfers an private Organisationen ohne Erwerbs	D 24	2234	3434	BKSP B	80.000,00	101.440,50	21.440,50	80.000,00	101.440,50	21.440,50
1 777500	Erhaltungszuschüsse - Sportanlagen	D 24	2234	3434	BKSP B	18.000,00	21.000,00	3.000,00	18.000,00	21.000,00	3.000,00
<b>Summe</b>	<b>34 Auszahlungen investive Gebarung</b>								<b>98.000,00</b>	<b>122.440,50</b>	<b>24.440,50</b>
<b>SA 2</b>	<b>Saldo (2) Geldfluss aus der investiven Gebarung (33 - 34)</b>								<b>-98.000,00</b>	<b>-122.440,50</b>	<b>-24.440,50</b>
<b>SA 3</b>	<b>Saldo (3) Nettofinanzierungssaldo (Saldo 1 + Saldo 2)</b>								<b>-162.000,00</b>	<b>-206.468,01</b>	<b>-44.468,01</b>
<b>Finanzierungstätigkeit</b>											
<b>Summe</b>	<b>35 Einzahlungen aus der Finanzierungstätigkeit</b>								<b>0,00</b>	<b>0,00</b>	<b>0,00</b>
1 346100	Darlehensstilgungen an Kreditinstitute	S	1411	3614	FDFI A				18.400,00	18.401,76	1,76
<b>Summe</b>	<b>36 Auszahlungen aus der Finanzierungstätigkeit</b>								<b>18.400,00</b>	<b>18.401,76</b>	<b>1,76</b>

Detailnachweis 2022

2692	Förderung von Einrichtungen	D QS	MVAG	MVAG	AOB	R	VA 2022	RA 2022	Differenz 2022	VA 2022	RA 2022	Differenz 2022
Konto		S	VH/EH	FH			Ergebnishaushalt			Finanzierungshaushalt		
SA 4	Saldo (4) Geldfluss aus der Finanzierungstätigkeit (35 - 36)									-18.400,00	-18.401,76	-1,76
SA 5	Saldo (5) Geldfluss aus der voranschlagswirksamen Gebarung (Saldo 3 + Saldo 4)									-180.400,00	-224.869,77	-44.469,77

Detailnachweis 2022

2700	Volkshochschulen	D QS	MVAG	MVAG	AOB R	VA 2022	RA 2022	Differenz 2022	VA 2022	RA 2022	Differenz 2022
Konto		S	VH/EH	FH		Ergebnishaushalt			Finanzierungshaushalt		
<b>Operative Gebarung</b>											
2 810100	Inseratenerlöse	10	2114	3114	BKVH G	3.000,00	0,00	-3.000,00	3.000,00	0,00	-3.000,00
2 810200	Vorträge und Veranstaltungen	10	2114	3114	BKVH G	7.000,00	1.481,00	-5.519,00	7.000,00	1.481,00	-5.519,00
2 810300	Kursbeiträge	10	2114	3114	BKVH G	226.000,00	208.694,82	-17.305,18	226.000,00	208.694,82	-17.305,18
2 810400	Studienreisen, Exkursionen, Führungen	10	2114	3114	BKVH G	0,00	1.011,50	1.011,50	0,00	1.011,50	1.011,50
2 810605	Vergütung für Veranstaltungsbesuche - Aktivpass 60+	10	2114	3114	BKVH G	800,00	180,00	-620,00	800,00	180,00	-620,00
2 811100	Mieten	10	2115	3115	BKVH G	25.000,00	22.076,00	-2.924,00	25.000,00	22.062,00	-2.938,00
2 811105	Vergütung für Mieten (1.3291.700405.4)	10	2115	3115	BKVH G	7.900,00	19.000,00	11.100,00	7.900,00	19.000,00	11.100,00
2 811305	Vergütung für Mieten (1.4290.700105.1)	10	2115	3115	BKVH G	0,00	9.375,00	9.375,00	0,00	9.375,00	9.375,00
2 811405	Vergütung für Mieten (1.2400.700105.8)	10	2115	3115	BKVH G	400,00	0,00	-400,00	400,00	0,00	-400,00
2 811505	Vergütung für Mieten (1.0911.700105.6)	10	2115	3115	BKVH G	5.000,00	0,00	-5.000,00	5.000,00	0,00	-5.000,00
2 811605	Vergütung für Mieten (1.0912.700105.4)	10	2115	3115	BKVH G	5.000,00	0,00	-5.000,00	5.000,00	0,00	-5.000,00
2 813000	Erträge a.d.Aufl.v.Investitionszuschüssen (Kapitaltrans		2127		FDFI A	3.600,00	3.581,00	-19,00			
2 816900	Kostenbeiträge (Kostenersätze) für sonstige Leistungen	10	2114	3114	SDFM A	400,00	183,80	-216,20	400,00	183,80	-216,20
2 817000	Erträge aus der Auflösung von sonstigen Rückstellungen		2117		FDFI A	0,00	37.888,20	37.888,20			
2 828000	Rückersätze von Aufwendungen	11	2116	3116	BKVH G	0,00	407,01	407,01	0,00	407,01	407,01
2 828100	Rückersätze von Ausgaben	11	2116	3116	SDFM A	0,00	0,00	0,00	0,00	82,43	82,43
2 860701	Kostenersatz gemäß Epidemiegesetz	13	2121	3121	DIPE A	0,00	1.782,80	1.782,80	0,00	1.782,80	1.782,80
2 861001	Lfd. Transferzahlungen von Ländern, Landesfonds u. -kam	13	2121	3121	BKVH G	1.000,00	560,49	-439,51	1.000,00	560,49	-439,51
2 891000	Sonst.Wertaufholungen/Bestandsverm.a.kurzfr.u.langfr.Ve		2117		FDFI A	0,00	6.548,64	6.548,64			
<b>Summe</b>	<b>21/31 Erträge / Einzahlungen operative Gebarung</b>					<b>285.100,00</b>	<b>312.770,26</b>	<b>27.670,26</b>	<b>281.500,00</b>	<b>264.820,85</b>	<b>-16.679,15</b>
1 400000	Geringwertige Wirtschaftsgüter (GWG)	D 20	2221	3221	BKVH G	2.000,00	1.024,55	-975,45	2.000,00	1.096,55	-903,45
1 400400	Geringwertige Wirtschaftsgüter des Anlagevermögens	D 20	2221	3221	SDFM A	700,00	40,41	-659,59	700,00	40,41	-659,59
5 400900	Ger.Wirtschaftsgüter d.Anlageverm. (PC-Hardware/Software	D 20	2221	3221	DIIT A	0,00	523,80	523,80	0,00	523,80	523,80
1 413000	Handelswaren	D 20	2221	3221	BKVH G	100,00	0,00	-100,00	100,00	0,00	-100,00
1 420000	Roh-, Hilfs- und Baustoffe	D 20	2221	3221	BKVH G	100,00	0,00	-100,00	100,00	0,00	-100,00
1 430000	Lebensmittel	D 20	2221	3221	BKVH G	2.000,00	376,15	-1.623,85	2.000,00	376,15	-1.623,85
1 454000	Reinigungsmittel	S 20	2221	3221	SDZE A	2.000,00	2.041,68	41,68	2.000,00	1.694,98	-305,02
1 456000	Schreib-, Zeichen- und sonstige Büromittel	D 20	2221	3221	BKVH G	1.800,00	301,19	-1.498,81	1.800,00	301,19	-1.498,81
1 457000	Druckwerke	D 20	2221	3221	BKVH G	300,00	277,39	-22,61	300,00	277,39	-22,61
1 457200	Fotokopien	S 20	2221	3221	SDZE A	600,00	0,00	-600,00	600,00	0,00	-600,00
1 457205	Vergütung für Fotokopien (2.0132.808105.8)	D 20	2221	3221	SDZE A	1.000,00	1.419,79	419,79	1.000,00	1.419,79	419,79
1 457400	Druckwerke	D 20	2221	3221	ÖAPR A	19.000,00	23.383,97	4.383,97	19.000,00	23.383,97	4.383,97
1 458000	Mittel zur ärztlichen Betreuung und Gesundheitsvorsorge	D 20	2221	3221	BKVH G	100,00	0,00	-100,00	100,00	0,00	-100,00
1 459000	Sonstige Verbrauchsgüter	D 20	2221	3221	SDFM A	300,00	178,43	-121,57	300,00	178,43	-121,57
1 459200	Sonstige Verbrauchsgüter für laufenden Betrieb	D 20	2221	3221	BKVH G	400,00	332,38	-67,62	400,00	332,38	-67,62

Detailnachweis 2022

2700	Volkshochschulen	D QS	MVAG	MVAG	AOB R	VA 2022	RA 2022	Differenz 2022	VA 2022	RA 2022	Differenz 2022
Konto		S	VH/EH	EH		Ergebnishaushalt			Finanzierungshaushalt		
1 500000	Geldbezüge der Beamten der Verwaltung	S 25	2211	3211	DIPE A	0,00	4.051,32	4.051,32	0,00	4.051,32	4.051,32
1 510000	Geldbezüge der Vertragsbediensteten der Verwaltung	S 25	2211	3211	DIPE A	49.800,00	93.003,01	43.203,01	49.800,00	93.003,01	43.203,01
1 511000	Geldbezüge d. Vertragsbediensteten in handw. Verwendung	S 25	2211	3211	DIPE A	0,00	508,36	508,36	0,00	508,36	508,36
1 522000	Geldbezüge der nicht ganzjährig beschäftigten Angestell	S 25	2211	3211	DIPE A	0,00	960,95	960,95	0,00	960,95	960,95
1 563000	Sonstige Aufwandsentschädigungen	S 25	2213	3213	DIPE A	100,00	77,70	-22,30	100,00	77,70	-22,30
1 564000	Vergütungen für Nebentätigkeit	S 25	2211	3211	DIPE A	0,00	762,54	762,54	0,00	762,54	762,54
1 565100	Überstundenvergütungen	S 25	2211	3211	DIPE A	900,00	191,92	-708,08	900,00	191,92	-708,08
1 565200	Journaldienstzulagen und Bereitschaftsentschädigungen	S 25	2211	3211	DIPE A	800,00	700,51	-99,49	800,00	700,51	-99,49
1 567000	Belohnungen, Geldaushilfen und Leistungsprämien	S 25	2213	3213	DIPE A	200,00	800,00	600,00	200,00	800,00	600,00
1 569000	Sonstige Nebengebühren	S 25	2211	3211	DIPE A	200,00	155,54	-44,46	200,00	155,54	-44,46
1 569100	Fahrtkostenzuschüsse	S 25	2211	3211	DIPE A	0,00	19,65	19,65	0,00	19,65	19,65
1 580000	Dienstgeberbeiträge z. Ausgleichsfonds für Familienbeih	S 25	2212	3212	DIPE A	2.100,00	3.726,34	1.626,34	2.100,00	3.726,34	1.626,34
1 582000	Sonstige Dienstgeberbeiträge zur sozialen Sicherheit	S 25	2212	3212	DIPE A	10.300,00	19.804,45	9.504,45	10.300,00	19.804,45	9.504,45
1 582300	Dienstgeberbeiträge für betriebliche Mitarbeitervorsorg	S 25	2212	3212	DIPE A	800,00	1.359,40	559,40	800,00	1.359,40	559,40
1 590000	Freiwillige Sozialleistungen	S 25	2212	3212	DIPE A	1.000,00	2.054,31	1.054,31	1.000,00	2.054,31	1.054,31
1 591000	Dotierung von Rückstellungen für Abfertigungen		2214		DIPE A	900,00	0,00	-900,00			
1 592000	Dotierung von Rückstellungen für Jubiläumswendungen		2214		DIPE A	1.700,00	0,00	-1.700,00			
1 593000	Dotierung von Rückstellungen für nicht konsumierte Urla		2214		DIPE A	0,00	1.105,09	1.105,09			
1 594000	Dotierung von sonstigen Personalrückstellungen		2214		DIPE A	0,00	647,79	647,79			
1 600100	Strom	S 20	2222	3222	SDFM A	2.700,00	2.250,55	-449,45	2.700,00	2.250,55	-449,45
1 600200	Gas	S 20	2222	3222	SDFM A	8.900,00	15.374,75	6.474,75	8.900,00	15.374,75	6.474,75
1 600300	Wärme	S 20	2222	3222	SDFM A	7.400,00	7.116,03	-283,97	7.400,00	7.116,03	-283,97
1 610105	Vergüt.Instandh.Grund u.Boden d.Stg.(2.8601.810105.0)	D 21	2224	3224	BKVVH G	300,00	252,50	-47,50	300,00	252,50	-47,50
1 610205	Vergüt.Instandh.Grund u.Boden d.Stg.(2.8601.810105.0)	D 21	2224	3224	SDFM A	3.000,00	1.440,89	-1.559,11	3.000,00	1.440,89	-1.559,11
1 614000	Instandhaltung von Gebäuden und Bauten	D 21	2224	3224	BKVVH G	800,00	6.918,16	6.118,16	800,00	6.918,16	6.118,16
1 614100	Instandhaltung von Gebäuden	D 21	2224	3224	SDFM A	6.000,00	6.050,41	50,41	6.000,00	5.968,40	-31,60
1 614205	Vergüt.f.Instandhaltung v.Gebäuden (2.8201.810305.5)	D 21	2224	3224	SDFM A	2.000,00	672,07	-1.327,93	2.000,00	672,07	-1.327,93
1 614305	Verg.f.Inst.v.Geb.-Haustechniker (2.0290.810305.6)	D 21	2224	3224	SDFM A	1.500,00	1.161,29	-338,71	1.500,00	1.161,29	-338,71
1 614505	Verg.f.Instandhaltung v.Gebäuden (2.8201.810305.5)	D 21	2224	3224	BKVVH G	8.000,00	205,75	-7.794,25	8.000,00	205,75	-7.794,25
1 618100	Instandhaltung der sonstigen Betriebsausstattung	D 21	2224	3224	BKVVH G	1.000,00	707,92	-292,08	1.000,00	707,92	-292,08
1 618200	Instandhaltung der sonstigen Betriebsausstattung	D 21	2224	3224	SDFM A	300,00	0,00	-300,00	300,00	0,00	-300,00
1 619000	Instandhaltung von Sonderanlagen	D 21	2224	3224	BKVVH G	100,00	0,00	-100,00	100,00	0,00	-100,00
1 621100	Transportaufträge für Studienreisen u. Exkursionen	D 20	2222	3222	BKVVH G	0,00	1.100,00	1.100,00	0,00	1.100,00	1.100,00
1 631000	Telekommunikationsdienste	S 20	2222	3222	DIIT A	2.300,00	2.021,20	-278,80	2.300,00	2.021,20	-278,80
1 670400	Gebäudeversicherungen	S 20	2222	3222	SDFM A	1.100,00	785,26	-314,74	1.100,00	972,33	-127,67
1 680000	Planmäßige Abschreibung		30\$ 2226		FDFU A	33.300,00	32.474,12	-825,88			
1 690100	Abschreibung von Einnahmerückständen	S 21	2225		FDFI A	0,00	104,00	104,00			
1 700100	Mietzinse VHS-Noitzmühle		21 2223	3223	BKVVH G	70.000,00	69.319,65	-680,35	70.000,00	69.319,65	-680,35

Detailnachweis 2022

2700	Volkshochschulen	D QS	MVAG	MVAG	AOB R	VA 2022	RA 2022	Differenz 2022	VA 2022	RA 2022	Differenz 2022
Konto		S	VH/EH	FH		Ergebnishaushalt			Finanzierungshaushalt		
1 700200	Bauzins Kommunikations- u. Freizeitzentrum Pernau	21	2223	3223	DILV A	19.000,00	19.311,18	311,18	19.000,00	19.311,18	311,18
1 700405	Vergütung für Mieten (2.3231.811505.1)	D 21	2223	3223	BKXH G	2.400,00	0,00	-2.400,00	2.400,00	0,00	-2.400,00
1 700500	Miete für Telekommunikationsanlagen	S 21	2223	3223	DIIT A	1.100,00	1.160,99	60,99	1.100,00	1.160,99	60,99
1 710000	Öffentliche Abgaben, ohne Gebühren gemäß FAG	D 21	2225	3225	BKXH G	100,00	10,08	-89,92	100,00	10,08	-89,92
1 710100	Öffentliche Abgaben (Ausgaben), ohne Gebühren gemäß FAG	21	2225	3225	SDFM A	1.400,00	1.200,60	-199,40	1.400,00	1.200,60	-199,40
1 711100	Geb.f.d.Benützung v.Gemeindeeinr.u.-anlagen gem.FAG (Au	21	2225	3225	SDFM A	700,00	542,80	-157,20	700,00	542,80	-157,20
1 722000	Rückersätze von Erträgen	S 21	2225	3225	FDFT A	0,00	1.450,11	1.450,11	0,00	1.450,11	1.450,11
1 724200	Kilometergelder	S 21	2225	3225	DIPE A	1.500,00	907,33	-592,67	1.500,00	907,33	-592,67
1 724300	Reisekostenvergütungen und Reisezulagen	S 21	2225	3225	DIPE A	1.000,00	128,30	-871,70	1.000,00	128,30	-871,70
1 728000	Entgelte für sonstige Leistungen	D 21	2225	3225	BKXH G	132.000,00	157.378,34	25.378,34	132.000,00	151.977,63	19.977,63
1 728100	Sonstige Leistungen durch Unternehmen	D 21	2225	3225	SDFM A	600,00	180,91	-419,09	600,00	180,91	-419,09
1 728120	Pflege Anwendungssoftware	S 21	2225	3225	DIIT A	0,00	5.640,24	5.640,24	0,00	4.601,28	4.601,28
1 728130	Fremdreinigung	S 21	2225	3225	SDFM A	50.100,00	36.140,85	-13.959,15	50.100,00	31.517,25	-18.582,75
1 728140	Kanalbenützungsgebühren	S 21	2225	3225	SDFM A	4.200,00	4.033,82	-166,18	4.200,00	4.033,82	-166,18
1 728190	Energiebuchhaltung/Zählermiete Photovoltaik	S 21	2225	3225	SDFM A	100,00	68,40	-31,60	100,00	68,40	-31,60
5 728200	Entgelte für sonstige Leistungen	D 21	2225	3225	DIIT A	0,00	9.161,84	9.161,84	0,00	7.634,88	7.634,88
1 728205	Vergüt.f.Reinigung (2.0123.810305.9)	D 21	2225	3225	SDFM A	2.100,00	0,00	-2.100,00	2.100,00	0,00	-2.100,00
1 728210	Wasser	S 21	2225	3225	SDFM A	200,00	146,19	-53,81	200,00	146,19	-53,81
1 729105	Vergütung für Winterdienst (2.8140.816105.3)	D 21	2225	3225	SDFM A	1.000,00	1.366,98	366,98	1.000,00	1.366,98	366,98
1 729135	Vergütung f. Leistungen v. Werkst.Bet.(2.8201.810305.5)	D 21	2225	3225	BKXH G	3.000,00	2.699,23	-300,77	3.000,00	2.699,23	-300,77
1 729205	Vergütung für Badbenützung (2.8593.810505.0)	D 21	2225	3225	BKXH G	100,00	48,60	-51,40	100,00	48,60	-51,40
1 729305	Vergütung f. Leistungen v. StrM.(2.6171.810105.6)	D 21	2225	3225	BKXH G	0,00	255,88	255,88	0,00	255,88	255,88
<b>Summe</b>	<b>22/32 Aufwendungen / Auszahlungen operative Gebarung</b>					<b>468.500,00</b>	<b>549.615,84</b>	<b>81.115,84</b>	<b>432.600,00</b>	<b>502.524,97</b>	<b>69.924,97</b>
<b>SA0/SA1</b>	<b>(0) Nettoergebnis (21-22)/Saldo (1) Geldfluss aus der operativen Gebarung (31-32)</b>					<b>-183.400,00</b>	<b>-236.845,58</b>	<b>-53.445,58</b>	<b>-151.100,00</b>	<b>-237.704,12</b>	<b>-86.604,12</b>
6 895102	Rücklagenentnahme (Allgemeine Ausgleichsrücklage)		2301		FDFT A	24.000,00	14.350,68	-9.649,32			
<b>Summe</b>	<b>23 Entnahmen Haushaltsrücklagen</b>					<b>24.000,00</b>	<b>14.350,68</b>	<b>-9.649,32</b>			
<b>Summe</b>	<b>23 Haushaltsrücklagen</b>					<b>24.000,00</b>	<b>14.350,68</b>	<b>-9.649,32</b>			
<b>SA 00</b>	<b>Nettoergebnis nach Zuweisung und Entnahmen von Haushaltsrücklagen (SA0 +/- SU23)</b>					<b>-159.400,00</b>	<b>-222.494,90</b>	<b>-63.094,90</b>			

Detailnachweis 2022

2700	Volkshochschulen	D QS	MVAG	MVAG	AOB R	VA 2022	RA 2022	Differenz 2022	VA 2022	RA 2022	Differenz 2022
Konto		S	VH/EH	FH		Ergebnishaushalt			Finanzierungshaushalt		
<b>Investive Gebarung</b>											
<b>Summe</b>	<b>33 Einzahlungen investive Gebarung</b>								0,00	0,00	0,00
1 042000	Amts-, Betriebs- und Geschäftsausstattung	D 30	1026	3415	BKVH G				2.000,00	0,00	-2.000,00
5 042000	Amts-, Betriebs- und Geschäftsausstattung		30	1026	3415	BKVH G			24.000,00	0,00	-24.000,00
5 070500	Amts- u. Betriebsausstattung (Personalcomputer - Softw.)	D 30	1010	3411	DIIT A				0,00	6.192,00	6.192,00
<b>Summe</b>	<b>34 Auszahlungen investive Gebarung</b>								26.000,00	6.192,00	-19.808,00
<b>SA 2</b>	<b>Saldo (2) Geldfluss aus der investiven Gebarung (33 - 34)</b>								-26.000,00	-6.192,00	19.808,00
<b>SA 3</b>	<b>Saldo (3) Nettofinanzierungssaldo (Saldo 1 + Saldo 2)</b>								-177.100,00	-243.896,12	-66.796,12
<b>Finanzierungstätigkeit</b>											
<b>Summe</b>	<b>35 Einzahlungen aus der Finanzierungstätigkeit</b>								0,00	0,00	0,00
<b>Summe</b>	<b>36 Auszahlungen aus der Finanzierungstätigkeit</b>								0,00	0,00	0,00
<b>SA 4</b>	<b>Saldo (4) Geldfluss aus der Finanzierungstätigkeit (35 - 36)</b>								0,00	0,00	0,00
<b>SA 5</b>	<b>Saldo (5) Geldfluss aus der voranschlagswirksamen Gebarung (Saldo 3 + Saldo 4)</b>								-177.100,00	-243.896,12	-66.796,12

Detailnachweis 2022

2731	Stadtbücherei	D QS	MVAG	MVAG	AOB R	VA 2022	RA 2022	Differenz 2022	VA 2022	RA 2022	Differenz 2022
Konto		S	VH/EH	FH		Ergebnishaushalt			Finanzierungshaushalt		
<b>Operative Gebarung</b>											
2 808000	Veräußerungen von Waren	11	2116	3116	EKBÜ G	2.000,00	959,23	-1.040,77	2.000,00	880,59	-1.119,41
2 810100	Lese- und Entlehngebühren	10	2114	3114	EKBÜ G	30.000,00	29.587,98	-412,02	30.000,00	28.489,10	-1.510,90
2 810205	Vergütung f. Lesegeb. - Aktivpass 60+ (Innenumsätze)	10	2114	3114	EKBÜ G	13.500,00	10.206,36	-3.293,64	13.500,00	10.206,36	-3.293,64
2 811100	Werbeeinnahme Bücherbus	10	2115	3115	EKBÜ G	3.500,00	3.600,00	100,00	3.500,00	3.600,00	100,00
2 816000	Kostenbeiträge (Kostenersätze) für sonstige Leistungen	10	2114	3114	SDFM A	0,00	2,85	2,85	0,00	2,85	2,85
2 816100	Kostenersätze für Fotokopien	10	2114	3114	EKBÜ G	200,00	0,00	-200,00	200,00	0,00	-200,00
2 817000	Erträge aus der Auflösung von sonstigen Rückstellungen		2117		FDFI A	66.400,00	77.909,54	11.509,54			
2 828000	Rückersätze von Aufwendungen	11	2116	3116	EKBÜ G	0,00	58,35	58,35	0,00	211,96	211,96
2 860001	Laufende Transferzahlungen von Bund, Bundesfonds u. -ka	13	2121	3121	EKBÜ G	4.000,00	4.678,00	678,00	4.000,00	4.678,00	678,00
2 860701	Kostenersatz gemäß Epidemiegesezt	13	2121	3121	DIPE A	0,00	5.835,61	5.835,61	0,00	5.835,61	5.835,61
2 861001	Lfd. Transferzahlungen von Ländern, Landesfonds u. -kam	13	2121	3121	EKBÜ G	3.500,00	3.500,00	0,00	3.500,00	3.500,00	0,00
<b>Summe</b>	<b>21/31 Erträge / Einzahlungen operative Gebarung</b>					<b>123.100,00</b>	<b>136.337,92</b>	<b>13.237,92</b>	<b>56.700,00</b>	<b>57.404,47</b>	<b>704,47</b>
1 400000	Geringwertige Wirtschaftsgüter (GWG)	D 20	2221	3221	EKBÜ G	600,00	568,43	-31,57	600,00	536,89	-63,11
1 400200	Videokassetten	D 20	2221	3221	EKBÜ G	6.000,00	2.064,03	-3.935,97	6.000,00	2.026,55	-3.973,45
1 400300	Tonträger	D 20	2221	3221	EKBÜ G	3.300,00	2.050,33	-1.249,67	3.300,00	2.050,33	-1.249,67
1 400400	Geringwertige Wirtschaftsgüter des Anlagevermögens	D 20	2221	3221	SDFM A	200,00	69,36	-130,64	200,00	69,36	-130,64
1 452000	Treibstoffe	S 20	2221	3221	SDKD A	2.500,00	3.210,72	710,72	2.500,00	3.210,72	710,72
1 453100	Schmier- und Schleifmittel für Maschinen und Kfz	S 20	2221	3221	SDKD A	200,00	0,00	-200,00	200,00	0,00	-200,00
1 454000	Reinigungsmittel	S 20	2221	3221	SDZE A	600,00	0,00	-600,00	600,00	0,00	-600,00
1 456000	Schreib-, Zeichen- und sonstige Büromittel	D 20	2221	3221	EKBÜ G	800,00	659,97	-140,03	800,00	659,97	-140,03
5 457000	Druckwerke	20	2221	3221	EKBÜ G	0,00	0,00	0,00	0,00	639,95	639,95
1 457000	Druckwerke	D 20	2221	3221	EKBÜ G	27.700,00	34.167,93	6.467,93	27.700,00	33.999,18	6.299,18
1 457200	Fotokopien	S 20	2221	3221	SDZE A	300,00	0,00	-300,00	300,00	0,00	-300,00
1 457205	Vergütung für Fotokopien (2.0132.808105.8)	D 20	2221	3221	SDZE A	500,00	1.668,17	1.168,17	500,00	1.668,17	1.168,17
1 457300	Zeitungen, Zeitschriften	D 20	2221	3221	EKBÜ G	7.500,00	8.255,36	755,36	7.500,00	8.392,22	892,22
1 458000	Mittel zur ärztlichen Betreuung und Gesundheitsvorsorge	D 20	2221	3221	EKBÜ G	100,00	0,00	-100,00	100,00	0,00	-100,00
1 459000	Sonstige Verbrauchsgüter	D 20	2221	3221	EKBÜ G	100,00	26,67	-73,33	100,00	26,67	-73,33
1 459100	Sonstige Verbrauchsgüter	D 20	2221	3221	SDFM A	200,00	77,33	-122,67	200,00	70,99	-129,01
1 500000	Geldbezüge der Beamten der Verwaltung	S 25	2211	3211	DIPE A	34.700,00	36.029,67	1.329,67	34.700,00	36.029,67	1.329,67
1 510000	Geldbezüge der Vertragsbediensteten der Verwaltung	S 25	2211	3211	DIPE A	420.900,00	409.895,01	-11.004,99	420.900,00	409.895,01	-11.004,99
1 563000	Sonstige Aufwandsentschädigungen	S 25	2213	3213	DIPE A	800,00	766,64	-33,36	800,00	766,64	-33,36
1 565100	Überstundenvergütungen	S 25	2211	3211	DIPE A	0,00	7.514,52	7.514,52	0,00	7.514,52	7.514,52
1 565200	Journaldienstzulagen und Bereitschaftsentschädigungen	S 25	2211	3211	DIPE A	1.000,00	980,75	-19,25	1.000,00	980,75	-19,25
1 567000	Belohnungen, Geldaushilfen und Leistungsprämien	S 25	2213	3213	DIPE A	1.000,00	0,00	-1.000,00	1.000,00	0,00	-1.000,00
1 569000	Sonstige Nebengebühren	S 25	2211	3211	DIPE A	8.900,00	7.580,97	-1.319,03	8.900,00	7.580,97	-1.319,03

Detailnachweis 2022

2731	Stadtbücherei	D QS	MVAG	MVAG	AOB R	VA 2022	RA 2022	Differenz 2022	VA 2022	RA 2022	Differenz 2022	
Konto		S	VH/EH	FH		Ergebnishaushalt			Finanzierungshaushalt			
1 569100	Fahrtkostenzuschüsse	S 25	2211	3211	DIPE A	900,00	602,05	-297,95	900,00	602,05	-297,95	
1 580000	Dienstgeberbeiträge z. Ausgleichsfonds für Familienbeih	S 25	2212	3212	DIPE A	13.100,00	12.194,52	-905,48	13.100,00	12.194,52	-905,48	
1 582000	Sonstige Dienstgeberbeiträge zur sozialen Sicherheit	S 25	2212	3212	DIPE A	74.200,00	72.558,23	-1.641,77	74.200,00	72.558,23	-1.641,77	
1 582300	Dienstgeberbeiträge für betriebliche Mitarbeitervorsorg	S 25	2212	3212	DIPE A	1.700,00	2.012,72	312,72	1.700,00	2.012,72	312,72	
1 588000	Kommunalsteuer	S 25	2212	3212	DIPE A	8.900,00	9.703,08	803,08	8.900,00	9.703,08	803,08	
1 590000	Freiwillige Sozialleistungen	S 25	2212	3212	DIPE A	6.400,00	6.622,68	222,68	6.400,00	6.622,68	222,68	
1 592000	Dotierung von Rückstellungen für Jubiläumszuwendungen		2214		DIPE A	1.300,00	3.779,42	2.479,42				
1 593000	Dotierung von Rückstellungen für nicht konsumierte Urla		2214		DIPE A	0,00	7.466,33	7.466,33				
1 594000	Dotierung von sonstigen Personalrückstellungen		2214		DIPE A	0,00	6.701,28	6.701,28				
1 600100	Strom	S 20	2222	3222	SDFM A	7.700,00	4.220,88	-3.479,12	7.700,00	4.220,88	-3.479,12	
1 600300	Wärme	S 20	2222	3222	SDFM A	3.500,00	6.193,56	2.693,56	3.500,00	6.193,56	2.693,56	
1 610105	Vergüt.Instandh.Grund u.Boden d.Stg.(2.8601.810105.0)	D 21	2224	3224	SDFM A	400,00	451,44	51,44	400,00	451,44	51,44	
1 614000	Instandhaltung von Gebäuden und Bauten	D 21	2224	3224	BKBÜ G	100,00	116,20	16,20	100,00	116,20	16,20	
1 614105	Vergüt.f.Instandhaltung v.Gebäuden (2.8201.810305.5)	D 21	2224	3224	BKBÜ G	100,00	0,00	-100,00	100,00	0,00	-100,00	
1 614305	Verg.f.Inst.v.Geb.-Haustechniker (2.0290.810305.6)	D 21	2224	3224	SDFM A	1.500,00	1.185,46	-314,54	1.500,00	1.185,46	-314,54	
1 614605	Vergüt.f.Instandhaltung v.Gebäuden (2.8201.810305.5)	D 21	2224	3224	SDFM A	1.700,00	555,55	-1.144,45	1.700,00	555,55	-1.144,45	
1 617100	Instandhaltung von Fahrzeugen durch Unternehmen	S 21	2224	3224	SDKD A	5.000,00	1.108,80	-3.891,20	5.000,00	1.108,80	-3.891,20	
1 617205	Verg.Inst.halt.Fahrz.d.eig.KFZ-Werkst.(2.8212.810405.0)	D 21	2224	3224	SDKD A	800,00	262,50	-537,50	800,00	262,50	-537,50	
1 618100	Instandhaltung der sonstigen Betriebsausstattung	D 21	2224	3224	BKBÜ G	5.500,00	3.312,05	-2.187,95	5.500,00	3.312,05	-2.187,95	
1 618200	Instandhaltung der sonstigen Betriebsausstattung	D 21	2224	3224	SDFM A	200,00	24,70	-175,30	200,00	24,70	-175,30	
1 631000	Telekommunikationsdienste	S 20	2222	3222	DIIT A	2.100,00	1.936,91	-163,09	2.100,00	1.936,91	-163,09	
1 670300	Kraftfahrzeugversicherungen	S 20	2222	3222	SDKD A	1.700,00	1.520,00	-180,00	1.700,00	1.520,00	-180,00	
1 670400	Gebäudeversicherungen	S 20	2222	3222	SDFM A	1.700,00	1.530,59	-169,41	1.700,00	1.879,19	179,19	
1 680000	Planmäßige Abschreibung	30\$	2226		FDBU A	36.100,00	36.128,00	28,00				
1 700100	Mieten Holding Wels Immobilien GmbH & Co KG	D 21	2223	3223	BKKA D	23.900,00	19.326,53	-4.573,47	23.900,00	17.491,80	-6.408,20	
1 700500	Miete für Telekommunikationsanlagen	S 21	2223	3223	DIIT A	1.500,00	1.459,10	-40,90	1.500,00	1.459,10	-40,90	
1 710000	Öffentliche Abgaben, ohne Gebühren gemäß FAG	S 21	2225	3225	SDFM A	900,00	795,08	-104,92	900,00	795,08	-104,92	
1 710100	Kfz-Steuer	S 21	2225	3225	SDKD A	400,00	367,20	-32,80	400,00	367,20	-32,80	
1 711000	Geb.f.d.Benützung v.Gemeindeeinr.u.-anlagen gem.FAG		21	2225	3225	SDFM A	1.400,00	1.273,32	-126,68	1.400,00	1.273,32	-126,68
1 724200	Kilometergelder	S 21	2225	3225	DIPE A	0,00	3,26	3,26	0,00	3,26	3,26	
1 724300	Reisekostenvergütungen und Reisezulagen	S 21	2225	3225	DIPE A	400,00	119,67	-280,33	400,00	119,67	-280,33	
1 725105	Vergütung für Bibliothekserfordernisse (2.0132.810105.4	D 21	2225	3225	BKBÜ G	100,00	0,00	-100,00	100,00	0,00	-100,00	
1 726000	Mitgliedsbeiträge an Institutionen	D 21	2225	3225	BKBÜ G	100,00	65,00	-35,00	100,00	65,00	-35,00	
1 728000	Entgelte für sonstige Leistungen	D 21	2225	3225	BKBÜ G	3.100,00	3.340,14	240,14	3.100,00	3.340,14	240,14	
1 728100	Sonstige Leistungen durch Unternehmen	D 21	2225	3225	SDFM A	1.600,00	948,94	-651,06	1.600,00	728,30	-871,70	
1 728120	Pflege Anwendungssoftware	S 21	2225	3225	DIIT A	4.500,00	4.517,45	17,45	4.500,00	4.517,45	17,45	
1 728130	Fremdreinigung	S 21	2225	3225	SDFM A	1.400,00	0,00	-1.400,00	1.400,00	0,00	-1.400,00	
1 728140	Kanalbenutzungsgebühren	S 21	2225	3225	SDFM A	1.700,00	1.549,93	-150,07	1.700,00	1.549,93	-150,07	



Detailnachweis 2022

2731	Stadtbücherei	D QS	MVAG	MVAG	AOB R	VA 2022	RA 2022	Differenz 2022	VA 2022	RA 2022	Differenz 2022
Konto		S	VH/EH	FH		Ergebnishaushalt			Finanzierungshaushalt		
1 728205	Vergüt.f.Reinigung (2.0123.810305.9)	D 21	2225	3225	SDFM A	20.000,00	23.678,36	3.678,36	20.000,00	23.678,36	3.678,36
1 728210	Wasser	S 21	2225	3225	SDFM A	100,00	66,43	-33,57	100,00	66,43	-33,57
1 728505	Vergütung für Leistungen d.FKS (2.0132.810105.4)	D 21	2225	3225	EKBÜ G	200,00	0,00	-200,00	200,00	0,00	-200,00
1 729105	Vergütung für Winterdienst (2.8140.816105.3)	D 21	2225	3225	SDFM A	1.500,00	2.076,05	576,05	1.500,00	2.076,05	576,05
1 729135	Vergütung f. Leistungen v. Werkst.Bet.(2.8201.810305.5)	D 21	2225	3225	EKBÜ G	1.000,00	146,86	-853,14	1.000,00	146,86	-853,14
1 729205	Vergütung Kosten KFZ-Werkstätte (2.8212.810205.4)	D 21	2225	3225	EKBÜ G	1.000,00	861,00	-139,00	1.000,00	861,00	-139,00
1 729305	Vergüt.f.Personalbeist.v.Werkst.Bet.(2.8201.810305.5)	D 21	2225	3225	EKBÜ G	100,00	0,00	-100,00	100,00	0,00	-100,00
1 729405	Vergütung f. Leistungen v. StrM.(2.6171.810105.6)	D 21	2225	3225	EKBÜ G	100,00	0,00	-100,00	100,00	0,00	-100,00
<b>Summe</b>	<b>22/32 Aufwendungen / Auszahlungen operative Gebarung</b>					<b>757.500,00</b>	<b>756.367,13</b>	<b>-1.132,87</b>	<b>720.100,00</b>	<b>701.118,03</b>	<b>-18.981,97</b>
<b>SA0/SA1</b>	<b>(0) Nettoergebnis (21-22)/Saldo (1) Geldfluss aus der operativen Gebarung (31-32)</b>					<b>-634.400,00</b>	<b>-620.029,21</b>	<b>14.370,79</b>	<b>-663.400,00</b>	<b>-643.713,56</b>	<b>19.686,44</b>
6 895102	Rücklagenentnahme (Allgemeine Ausgleichsrücklage)		2301		FDFI A	0,00	639,95	639,95			
<b>Summe</b>	<b>23 Entnahmen Haushaltsrücklagen</b>					<b>0,00</b>	<b>639,95</b>	<b>639,95</b>			
<b>Summe</b>	<b>23 Haushaltsrücklagen</b>					<b>0,00</b>	<b>639,95</b>	<b>639,95</b>			
<b>SA 00</b>	<b>Nettoergebnis nach Zuweisung und Entnahmen von Haushaltsrücklagen (SA0 +/- SU23)</b>					<b>-634.400,00</b>	<b>-619.389,26</b>	<b>15.010,74</b>			
<b>Investive Gebarung</b>											
<b>Summe</b>	<b>33 Einzahlungen investive Gebarung</b>								<b>0,00</b>	<b>0,00</b>	<b>0,00</b>
1 042000	Amts-, Betriebs- und Geschäftsausstattung	D 30	1026	3415	SDFM A				100,00	0,00	-100,00
1 042100	Betriebsausstattung	D 30	1026	3415	EKBÜ G				100,00	0,00	-100,00
<b>Summe</b>	<b>34 Auszahlungen investive Gebarung</b>								<b>200,00</b>	<b>0,00</b>	<b>-200,00</b>
<b>SA 2</b>	<b>Saldo (2) Geldfluss aus der investiven Gebarung (33 - 34)</b>								<b>-200,00</b>	<b>0,00</b>	<b>200,00</b>
<b>SA 3</b>	<b>Saldo (3) Nettofinanzierungssaldo (Saldo 1 + Saldo 2)</b>								<b>-663.600,00</b>	<b>-643.713,56</b>	<b>19.886,44</b>

Detailnachweis 2022

2731	Stadtbücherei	D QS	MVAG	MVAG	AOB R	VA 2022	RA 2022	Differenz 2022	VA 2022	RA 2022	Differenz 2022	
Konto		S	VH/EH	FH		Ergebnishaushalt			Finanzierungshaushalt			
<b>Finanzierungstätigkeit</b>												
<b>Summe</b>	<b>35</b>	<b>Einzahlungen aus der Finanzierungstätigkeit</b>								0,00	0,00	0,00
1 346100	Darlehensstilgungen an Kreditinstitute	S	1411	3614	FDFI A				20.700,00	20.666,26	-33,74	
<b>Summe</b>	<b>36</b>	<b>Auszahlungen aus der Finanzierungstätigkeit</b>								20.700,00	20.666,26	-33,74
<b>SA 4</b>	<b>Saldo (4) Geldfluss aus der Finanzierungstätigkeit (35 - 36)</b>								-20.700,00	-20.666,26	33,74	
<b>SA 5</b>	<b>Saldo (5) Geldfluss aus der voranschlagswirksamen Gebarung (Saldo 3 + Saldo 4)</b>								-684.300,00	-664.379,82	19.920,18	

Detailnachweis 2022

2800	Förderung von Universitäten und Hochschulen	D QS	MVAG	MVAG	AOB R	VA 2022	RA 2022	Differenz 2022	VA 2022	RA 2022	Differenz 2022
Konto		S	VH/EH	FH		Ergebnishaushalt			Finanzierungshaushalt		
<b>Operative Gebarung</b>											
1 726100	Mitgliedsbeiträge an Institutionen	21	2225	3225	BKSC C	500,00	500,00	0,00	500,00	500,00	0,00
1 781200	Fachhochschule Wels - ASiC	23	2232	3232	FDBE C	17.300,00	17.236,54	-63,46	17.300,00	17.236,54	-63,46
1 781300	Fachhochschule Wels - Barsubvention	23	2232	3232	FDBE C	1.079.600,00	1.079.524,56	-75,44	1.079.600,00	1.079.524,56	-75,44
<b>Summe</b>	<b>22/32 Aufwendungen / Auszahlungen operative Gebarung</b>					<b>1.097.400,00</b>	<b>1.097.261,10</b>	<b>-138,90</b>	<b>1.097.400,00</b>	<b>1.097.261,10</b>	<b>-138,90</b>
SA0/SA1	(0) Nettoergebnis (21-22)/Saldo (1) Geldfluss aus der operativen Gebarung (31-32)					-1.097.400,00	-1.097.261,10	138,90	-1.097.400,00	-1.097.261,10	138,90
<b>Summe</b>	<b>23 Entnahmen Haushaltsrücklagen</b>					<b>0,00</b>	<b>0,00</b>	<b>0,00</b>			
<b>Summe</b>	<b>23 Haushaltsrücklagen</b>					<b>0,00</b>	<b>0,00</b>	<b>0,00</b>			
SA 00	Nettoergebnis nach Zuweisung und Entnahmen von Haushaltsrücklagen (SA0 +/- SU23)					-1.097.400,00	-1.097.261,10	138,90			
<b>Investive Gebarung</b>											
<b>Summe</b>	<b>33 Einzahlungen investive Gebarung</b>								<b>0,00</b>	<b>0,00</b>	<b>0,00</b>
<b>Summe</b>	<b>34 Auszahlungen investive Gebarung</b>								<b>0,00</b>	<b>0,00</b>	<b>0,00</b>
SA 2	Saldo (2) Geldfluss aus der investiven Gebarung (33 - 34)								<b>0,00</b>	<b>0,00</b>	<b>0,00</b>
SA 3	Saldo (3) Nettofinanzierungssaldo (Saldo 1 + Saldo 2)								<b>-1.097.400,00</b>	<b>-1.097.261,10</b>	<b>138,90</b>
<b>Finanzierungstätigkeit</b>											
<b>Summe</b>	<b>35 Einzahlungen aus der Finanzierungstätigkeit</b>								<b>0,00</b>	<b>0,00</b>	<b>0,00</b>
<b>Summe</b>	<b>36 Auszahlungen aus der Finanzierungstätigkeit</b>								<b>0,00</b>	<b>0,00</b>	<b>0,00</b>
SA 4	Saldo (4) Geldfluss aus der Finanzierungstätigkeit (35 - 36)								<b>0,00</b>	<b>0,00</b>	<b>0,00</b>
SA 5	Saldo (5) Geldfluss aus der voranschlagswirksamen Gebarung (Saldo 3 + Saldo 4)								<b>-1.097.400,00</b>	<b>-1.097.261,10</b>	<b>138,90</b>

Detailnachweis 2022

2890	Sonstige Einrichtungen und Maßnahmen	D QS	MVAG	MVAG	AOB R	VA 2022	RA 2022	Differenz 2022	VA 2022	RA 2022	Differenz 2022
Konto		S	VH/EH	FH		Ergebnishaushalt			Finanzierungshaushalt		
<b>Operative Gebarung</b>											
2 816100	Kostenbeiträge (Kostensätze) für F(H)UN CARD	10	2114	3114	BKJU B	0,00	1.300,00	1.300,00	0,00	1.300,00	1.300,00
<b>Summe</b>	<b>21/31 Erträge / Einzahlungen operative Gebarung</b>					<b>0,00</b>	<b>1.300,00</b>	<b>1.300,00</b>	<b>0,00</b>	<b>1.300,00</b>	<b>1.300,00</b>
1 457400	Druckwerke	D 20	2221	3221	ÖAPR A	0,00	803,16	803,16	0,00	803,16	803,16
1 768000	Sonstige Transfers an private Haushalte	24	2234	3234	BKJU B	55.000,00	33.364,00	-21.636,00	55.000,00	32.293,50	-22.706,50
<b>Summe</b>	<b>22/32 Aufwendungen / Auszahlungen operative Gebarung</b>					<b>55.000,00</b>	<b>34.167,16</b>	<b>-20.832,84</b>	<b>55.000,00</b>	<b>33.096,66</b>	<b>-21.903,34</b>
<b>SA0/SA1</b>	<b>(0) Nettoergebnis (21-22)/Saldo (1) Geldfluss aus der operativen Gebarung (31-32)</b>					<b>-55.000,00</b>	<b>-32.867,16</b>	<b>22.132,84</b>	<b>-55.000,00</b>	<b>-31.796,66</b>	<b>23.203,34</b>
<b>Summe</b>	<b>23 Entnahmen Haushaltsrücklagen</b>					<b>0,00</b>	<b>0,00</b>	<b>0,00</b>			
<b>Summe</b>	<b>23 Haushaltsrücklagen</b>					<b>0,00</b>	<b>0,00</b>	<b>0,00</b>			
<b>SA 00</b>	<b>Nettoergebnis nach Zuweisung und Entnahmen von Haushaltsrücklagen (SA0 +/- SU23)</b>					<b>-55.000,00</b>	<b>-32.867,16</b>	<b>22.132,84</b>			
<b>Investive Gebarung</b>											
<b>Summe</b>	<b>33 Einzahlungen investive Gebarung</b>								<b>0,00</b>	<b>0,00</b>	<b>0,00</b>
<b>Summe</b>	<b>34 Auszahlungen investive Gebarung</b>								<b>0,00</b>	<b>0,00</b>	<b>0,00</b>
<b>SA 2</b>	<b>Saldo (2) Geldfluss aus der investiven Gebarung (33 - 34)</b>								<b>0,00</b>	<b>0,00</b>	<b>0,00</b>
<b>SA 3</b>	<b>Saldo (3) Nettofinanzierungssaldo (Saldo 1 + Saldo 2)</b>								<b>-55.000,00</b>	<b>-31.796,66</b>	<b>23.203,34</b>
<b>Finanzierungstätigkeit</b>											
<b>Summe</b>	<b>35 Einzahlungen aus der Finanzierungstätigkeit</b>								<b>0,00</b>	<b>0,00</b>	<b>0,00</b>
<b>Summe</b>	<b>36 Auszahlungen aus der Finanzierungstätigkeit</b>								<b>0,00</b>	<b>0,00</b>	<b>0,00</b>
<b>SA 4</b>	<b>Saldo (4) Geldfluss aus der Finanzierungstätigkeit (35 - 36)</b>								<b>0,00</b>	<b>0,00</b>	<b>0,00</b>
<b>SA 5</b>	<b>Saldo (5) Geldfluss aus der voranschlagswirksamen Gebarung (Saldo 3 + Saldo 4)</b>								<b>-55.000,00</b>	<b>-31.796,66</b>	<b>23.203,34</b>

Detailnachweis 2022

2893	Förderung der Wissenschaften	D QS	MVAG	MVAG	AOB R	VA 2022	RA 2022	Differenz 2022	VA 2022	RA 2022	Differenz 2022
Konto		S	VH/EH	FH		Ergebnishaushalt			Finanzierungshaushalt		
<b>Operative Gebarung</b>											
1 726000	Mitgliedsbeiträge an Institutionen	D 21	2225	3225	BKKA D	700,00	715,00	15,00	700,00	715,00	15,00
1 757000	Transfers an private Organisationen ohne Erwerbszweck	D 24	2234	3234	BKKA D	8.600,00	5.400,00	-3.200,00	8.600,00	5.400,00	-3.200,00
<b>Summe</b>	<b>22/32 Aufwendungen / Auszahlungen operative Gebarung</b>					<b>9.300,00</b>	<b>6.115,00</b>	<b>-3.185,00</b>	<b>9.300,00</b>	<b>6.115,00</b>	<b>-3.185,00</b>
SA0/SA1	(0) Nettoergebnis (21-22)/Saldo (1) Geldfluss aus der operativen Gebarung (31-32)					-9.300,00	-6.115,00	3.185,00	-9.300,00	-6.115,00	3.185,00
<b>Summe</b>	<b>23 Entnahmen Haushaltsrücklagen</b>					<b>0,00</b>	<b>0,00</b>	<b>0,00</b>			
<b>Summe</b>	<b>23 Haushaltsrücklagen</b>					<b>0,00</b>	<b>0,00</b>	<b>0,00</b>			
SA 00	Nettoergebnis nach Zuweisung und Entnahmen von Haushaltsrücklagen (SA0 +/- SU23)					-9.300,00	-6.115,00	3.185,00			
<b>Investive Gebarung</b>											
<b>Summe</b>	<b>33 Einzahlungen investive Gebarung</b>								0,00	0,00	0,00
<b>Summe</b>	<b>34 Auszahlungen investive Gebarung</b>								0,00	0,00	0,00
SA 2	Saldo (2) Geldfluss aus der investiven Gebarung (33 - 34)								0,00	0,00	0,00
SA 3	Saldo (3) Nettofinanzierungssaldo (Saldo 1 + Saldo 2)								-9.300,00	-6.115,00	3.185,00
<b>Finanzierungstätigkeit</b>											
<b>Summe</b>	<b>35 Einzahlungen aus der Finanzierungstätigkeit</b>								0,00	0,00	0,00
<b>Summe</b>	<b>36 Auszahlungen aus der Finanzierungstätigkeit</b>								0,00	0,00	0,00
SA 4	Saldo (4) Geldfluss aus der Finanzierungstätigkeit (35 - 36)								0,00	0,00	0,00
SA 5	Saldo (5) Geldfluss aus der voranschlagswirksamen Gebarung (Saldo 3 + Saldo 4)								-9.300,00	-6.115,00	3.185,00

Detailnachweis 2022

3001	Kulturaktivitäten	D QS	MVAG	MVAG	AOB R	VA 2022	RA 2022	Differenz 2022	VA 2022	RA 2022	Differenz 2022
Konto		S	VH/EH	FH		Ergebnishaushalt			Finanzierungshaushalt		
<b>Operative Gebarung</b>											
2 808000	Veräußerungen von Waren	11	2116	3116	BKKA D	0,00	30,91	30,91	0,00	76,36	76,36
2 810000	Erträge aus Leistungen	10	2114	3114	ÖAPR A	19.000,00	2.100,00	-16.900,00	19.000,00	2.100,00	-16.900,00
2 817000	Erträge aus der Auflösung von sonstigen Rückstellungen		2117		FDFI A	0,00	11.876,26	11.876,26			
2 860301	Kostenersatz AMS (Altersteilzeit)	13	2121	3121	DIPE A	0,00	12.378,20	12.378,20	0,00	12.378,20	12.378,20
<b>Summe</b>	<b>21/31 Erträge / Einzahlungen operative Gebarung</b>					<b>19.000,00</b>	<b>26.385,37</b>	<b>7.385,37</b>	<b>19.000,00</b>	<b>14.554,56</b>	<b>-4.445,44</b>
1 400000	Geringwertige Wirtschaftsgüter (GWG)	D 20	2221	3221	BKKA D	800,00	1.010,04	210,04	800,00	1.020,30	220,30
5 400900	Ger.Wirtschaftsgüter d.Anlageverm. (PC-Hardware/Software)	D 20	2221	3221	DIIT A	0,00	114,46	114,46	0,00	114,46	114,46
1 413000	Handelswaren	D 20	2221	3221	BKKA D	600,00	0,00	-600,00	600,00	0,00	-600,00
1 452000	Treibstoffe	S 20	2221	3221	SDKD A	1.500,00	928,39	-571,61	1.500,00	928,39	-571,61
1 453100	Schmier- und Schleifmittel für Maschinen und Kfz	S 20	2221	3221	SDKD A	200,00	0,00	-200,00	200,00	0,00	-200,00
1 456000	Schreib-, Zeichen- und sonstige Büromittel	D 20	2221	3221	BKKA D	2.100,00	365,67	-1.734,33	2.100,00	346,43	-1.753,57
1 457000	Druckwerke	D 20	2221	3221	BKKA D	300,00	5,42	-294,58	300,00	5,42	-294,58
1 457100	Abonnements, Zeitschriften und andere Druckschriften	S 20	2221	3221	SDZE A	1.000,00	955,20	-44,80	1.000,00	955,20	-44,80
1 457200	Fotokopien	S 20	2221	3221	SDZE A	500,00	0,00	-500,00	500,00	0,00	-500,00
1 457205	Vergütung für Fotokopien (2.0132.808105.8)	D 20	2221	3221	SDZE A	1.500,00	1.525,59	25,59	1.500,00	1.525,59	25,59
1 457400	Druckwerke	D 20	2221	3221	ÖAPR A	25.000,00	42.503,78	17.503,78	25.000,00	42.503,78	17.503,78
1 459000	Sonstige Verbrauchsgüter	D 20	2221	3221	BKKA D	100,00	152,71	52,71	100,00	152,71	52,71
1 500000	Geldbezüge der Beamten der Verwaltung	S 25	2211	3211	DIPE A	0,00	4.051,32	4.051,32	0,00	4.051,32	4.051,32
1 510000	Geldbezüge der Vertragsbediensteten der Verwaltung	S 25	2211	3211	DIPE A	208.300,00	141.401,63	-66.898,37	208.300,00	141.401,63	-66.898,37
1 511000	Geldbezüge d. Vertragsbediensteten in handw. Verwendung	S 25	2211	3211	DIPE A	62.400,00	0,00	-62.400,00	62.400,00	0,00	-62.400,00
1 522000	Geldbezüge der nicht ganzjährig beschäftigten Angestell	S 25	2211	3211	DIPE A	0,00	1.199,90	1.199,90	0,00	1.199,90	1.199,90
1 523000	Geldbezüge der nicht ganzjährig beschäftigten Arbeiter	S 25	2211	3211	DIPE A	1.400,00	0,00	-1.400,00	1.400,00	0,00	-1.400,00
1 563000	Sonstige Aufwandsentschädigungen	S 25	2213	3213	DIPE A	200,00	176,40	-23,60	200,00	176,40	-23,60
1 565100	Überstundenvergütungen	S 25	2211	3211	DIPE A	900,00	5.040,52	4.140,52	900,00	5.040,52	4.140,52
1 565200	Jourmaldienstzulagen und Bereitschaftsentschädigungen	S 25	2211	3211	DIPE A	15.700,00	4.974,92	-10.725,08	15.700,00	4.974,92	-10.725,08
1 567000	Belohnungen, Geldaushilfen und Leistungsprämien	S 25	2213	3213	DIPE A	700,00	600,00	-100,00	700,00	600,00	-100,00
1 569000	Sonstige Nebengebühren	S 25	2211	3211	DIPE A	2.400,00	17.085,60	14.685,60	2.400,00	17.085,60	14.685,60
1 569100	Fahrtkostenzuschüsse	S 25	2211	3211	DIPE A	0,00	314,40	314,40	0,00	314,40	314,40
1 580000	Dienstgeberbeiträge z. Ausgleichsfonds für Familienbeih	S 25	2212	3212	DIPE A	10.300,00	5.561,93	-4.738,07	10.300,00	5.561,93	-4.738,07
1 582000	Sonstige Dienstgeberbeiträge zur sozialen Sicherheit	S 25	2212	3212	DIPE A	58.300,00	37.675,92	-20.624,08	58.300,00	37.675,92	-20.624,08
1 582300	Dienstgeberbeiträge für betriebliche Mitarbeitervorsorg	S 25	2212	3212	DIPE A	4.200,00	2.315,39	-1.884,61	4.200,00	2.315,39	-1.884,61
1 588000	Kommunalsteuer	S 25	2212	3212	DIPE A	8.300,00	4.666,85	-3.633,15	8.300,00	4.666,85	-3.633,15
1 590000	Freiwillige Sozialleistungen	S 25	2212	3212	DIPE A	2.000,00	2.054,28	54,28	2.000,00	2.054,28	54,28
1 592000	Dotierung von Rückstellungen für Jubiläumswendungen		2214		DIPE A	700,00	0,00	-700,00			
1 610105	Vergüt.Instandh.Grund u.Boden d.Stg. (2.8601.810105.0)	D 21	2224	3224	BKKA D	200,00	0,00	-200,00	200,00	0,00	-200,00

Detailnachweis 2022

3001	Kulturaktivitäten	D QS	MVAG	MVAG	AOB R	VA 2022	RA 2022	Differenz 2022	VA 2022	RA 2022	Differenz 2022	
Konto		S	VH/EH	FH		Ergebnishaushalt			Finanzierungshaushalt			
1 617100	Instandhaltung von Fahrzeugen durch Unternehmen	S 21	2224	3224	SDKD A	3.000,00	780,50	-2.219,50	3.000,00	780,50	-2.219,50	
1 617205	Verg.Inst.halt.Fahrz.d.eig.KFZ-Werkst.(2.8212.810405.0)	D 21	2224	3224	SDKD A	800,00	910,00	110,00	800,00	910,00	110,00	
1 618000	Instandhaltung von sonstigen Anlagen	D 21	2224	3224	BKKA D	100,00	0,00	-100,00	100,00	0,00	-100,00	
1 619000	Instandhaltung von Sonderanlagen	D 21	2224	3224	BKKA D	0,00	380,38	380,38	0,00	380,38	380,38	
1 621000	Sonstige Transporte	D 20	2222	3222	BKKA D	300,00	0,00	-300,00	300,00	0,00	-300,00	
1 630000	Postdienste	D 20	2222	3222	BKKA D	0,00	10.004,88	10.004,88	0,00	7.797,88	7.797,88	
1 630100	Postdienste - Kamp.u.öffentl.Veranstaltungen	D 20	2222	3222	ÖAPR A	9.600,00	0,00	-9.600,00	9.600,00	0,00	-9.600,00	
1 631000	Telekommunikationsdienste	S 20	2222	3222	DIIT A	5.100,00	7.347,83	2.247,83	5.100,00	6.736,11	1.636,11	
1 670200	Allgemeine Versicherungen	S 20	2222	3222	FDFI A	600,00	1.819,98	1.219,98	600,00	1.819,98	1.219,98	
1 670300	Kraftfahrzeugversicherungen	S 20	2222	3222	SDKD A	2.500,00	2.171,32	-328,68	2.500,00	2.171,32	-328,68	
1 680000	Planmäßige Abschreibung		30\$	2226	FDBU A	6.200,00	6.215,00	15,00				
1 683000	Verluste a.d.Abgang von Sachanlagen und imm.Vermögenswe		22\$	2226	FDBU A	0,00	194,00	194,00				
1 700500	Miete für Telekommunikationsanlagen	S 21	2223	3223	DIIT A	700,00	604,74	-95,26	700,00	604,74	-95,26	
1 724200	Kilometergelder	S 21	2225	3225	DIPE A	0,00	4,66	4,66	0,00	4,66	4,66	
1 724300	Reisekostenvergütungen und Reisezulagen	S 21	2225	3225	DIPE A	1.800,00	673,76	-1.126,24	1.800,00	673,76	-1.126,24	
1 725105	Vergütung für Bibliothekserfordernisse (2.0132.810105.4)	D 21	2225	3225	BKKA D	100,00	0,00	-100,00	100,00	0,00	-100,00	
1 726000	Mitgliedsbeiträge an Institutionen	D 21	2225	3225	BKKA D	100,00	0,00	-100,00	100,00	0,00	-100,00	
1 728000	Entgelte für sonstige Leistungen	D 21	2225	3225	BKKA D	8.400,00	2.513,29	-5.886,71	8.400,00	2.566,66	-5.833,34	
1 728100	Entgelte für sonstige Leistungen	D 21	2225	3225	SDKD A	400,00	487,09	87,09	400,00	487,09	87,09	
1 728180	Entgelte für sonstige Leistungen	D 21	2225	3225	ÖAPR A	27.000,00	2.399,50	-24.600,50	27.000,00	2.299,50	-24.700,50	
1 728200	Entgelte für sonstige Leistungen - Kulturbeirat		21	2225	3225	BKKA D	6.000,00	3.871,78	-2.128,22	6.000,00	3.871,78	-2.128,22
1 728205	Vergüt.f.Reinigung (2.0123.810305.9)	D 21	2225	3225	SDFM A	100,00	70,50	-29,50	100,00	70,50	-29,50	
1 728505	Vergütung für Leistungen d.PKS (2.0132.810105.4)	D 21	2225	3225	BKKA D	1.000,00	0,00	-1.000,00	1.000,00	0,00	-1.000,00	
1 729120	Kostenersatz Sehhilfe gem. § 12 Bildschirmverordnung	S 21	2225	3225	SDZE A	0,00	232,50	232,50	0,00	0,00	0,00	
1 729135	Vergütung f. Leistungen v. Werkst.Bet.(2.8201.810305.5)	D 21	2225	3225	BKKA D	300,00	581,25	281,25	300,00	581,25	281,25	
1 729205	Vergütung Kosten KFZ-Werkstätte (2.8212.810205.4)	D 21	2225	3225	BKKA D	600,00	250,00	-350,00	600,00	250,00	-350,00	
<b>Summe</b>	<b>22/32 Aufwendungen / Auszahlungen operative Gebarung</b>					<b>484.300,00</b>	<b>316.193,28</b>	<b>-168.106,72</b>	<b>477.400,00</b>	<b>306.677,45</b>	<b>-170.722,55</b>	
<b>SA0/SA1</b>	<b>(0) Nettoergebnis (21-22)/Saldo (1) Geldfluss aus der operativen Gebarung (31-32)</b>					<b>-465.300,00</b>	<b>-289.807,91</b>	<b>175.492,09</b>	<b>-458.400,00</b>	<b>-292.122,89</b>	<b>166.277,11</b>	
6 895102	Rücklagenentnahme (Allgemeine Ausgleichsrücklage)		2301		FDFI A	0,00	114,46	114,46				
<b>Summe</b>	<b>23 Entnahmen Haushaltsrücklagen</b>					<b>0,00</b>	<b>114,46</b>	<b>114,46</b>				
<b>Summe</b>	<b>23 Haushaltsrücklagen</b>					<b>0,00</b>	<b>114,46</b>	<b>114,46</b>				
<b>SA 00</b>	<b>Nettoergebnis nach Zuweisung und Entnahmen von Haushaltsrücklagen (SA0 +/- SU23)</b>					<b>-465.300,00</b>	<b>-289.693,45</b>	<b>175.606,55</b>				

Detailnachweis 2022

3001	Kulturaktivitäten	D QS	MVAG	MVAG	AOB R	VA 2022	RA 2022	Differenz 2022	VA 2022	RA 2022	Differenz 2022
Konto		S	VH/EH	FH		Ergebnishaushalt			Finanzierungshaushalt		
<b>Investive Gebarung</b>											
<b>Summe</b>	<b>33 Einzahlungen investive Gebarung</b>								0,00	0,00	0,00
1 042000	Amts-, Betriebs- und Geschäftsausstattung	D 30	1026	3415	BKKA D				900,00	0,00	-900,00
1 046000	Kulturgüter beweglich		30	1027	3416	BKKA D			40.000,00	23.460,00	-16.540,00
<b>Summe</b>	<b>34 Auszahlungen investive Gebarung</b>								<b>40.900,00</b>	<b>23.460,00</b>	<b>-17.440,00</b>
<b>SA 2</b>	<b>Saldo (2) Geldfluss aus der investiven Gebarung (33 - 34)</b>								<b>-40.900,00</b>	<b>-23.460,00</b>	<b>17.440,00</b>
<b>SA 3</b>	<b>Saldo (3) Nettofinanzierungssaldo (Saldo 1 + Saldo 2)</b>								<b>-499.300,00</b>	<b>-315.582,89</b>	<b>183.717,11</b>
<b>Finanzierungstätigkeit</b>											
<b>Summe</b>	<b>35 Einzahlungen aus der Finanzierungstätigkeit</b>								0,00	0,00	0,00
<b>Summe</b>	<b>36 Auszahlungen aus der Finanzierungstätigkeit</b>								0,00	0,00	0,00
<b>SA 4</b>	<b>Saldo (4) Geldfluss aus der Finanzierungstätigkeit (35 - 36)</b>								0,00	0,00	0,00
<b>SA 5</b>	<b>Saldo (5) Geldfluss aus der voranschlagswirksamen Gebarung (Saldo 3 + Saldo 4)</b>								<b>-499.300,00</b>	<b>-315.582,89</b>	<b>183.717,11</b>



Detailnachweis 2022

3201	Musikschule	D QS	MVAG	MVAG	AOB R	VA 2022	RA 2022	Differenz 2022	VA 2022	RA 2022	Differenz 2022
Konto		S	VH/EH	FH		Ergebnishaushalt			Finanzierungshaushalt		
<b>Operative Gebarung</b>											
2 813000	Erträge a.d.Aufl.v.Investitionszuschüssen (Kapitaltrans		2127		FDFI A	900,00	900,40	0,40			
2 816000	Kostenbeiträge (Kostenersätze) für sonstige Leistungen	10	2114	3114	SDFM A	0,00	12,77	12,77	0,00	12,77	12,77
2 816200	Deckungsbeitrag Musikschulen	10	2114	3114	BKMS D	35.000,00	33.320,00	-1.680,00	35.000,00	33.320,00	-1.680,00
2 828000	Rückersätze von Aufwendungen	11	2116	3116	SDFM A	0,00	320,65	320,65	0,00	947,17	947,17
6 861001	Lfd. Transferzahlungen von Ländern, Landesfonds u. -kam	13	2121	3121	BKMS D	0,00	33.280,00	33.280,00	0,00	33.280,00	33.280,00
<b>Summe</b>	<b>21/31 Erträge / Einzahlungen operative Gebarung</b>					<b>35.900,00</b>	<b>67.833,82</b>	<b>31.933,82</b>	<b>35.000,00</b>	<b>67.559,94</b>	<b>32.559,94</b>
1 400000	Geringwertige Wirtschaftsgüter (GWG)	D 20	2221	3221	BKMS D	2.500,00	1.491,64	-1.008,36	2.500,00	1.742,77	-757,23
1 400200	Geringwertige Musikinstrumente	D 20	2221	3221	BKMS D	1.000,00	2.403,75	1.403,75	1.000,00	2.409,39	1.409,39
1 400400	Geringwertige Wirtschaftsgüter des Anlagevermögens	D 20	2221	3221	SDFM A	400,00	339,46	-60,54	400,00	339,46	-60,54
1 456000	Schreib-, Zeichen- und sonstige Büromittel	D 20	2221	3221	BKMS D	700,00	1.197,52	497,52	700,00	1.197,52	497,52
1 457000	Druckwerke	D 20	2221	3221	BKMS D	1.000,00	0,00	-1.000,00	1.000,00	0,00	-1.000,00
1 457200	Fotokopien	S 20	2221	3221	SDZE A	900,00	48,36	-851,64	900,00	48,36	-851,64
1 457205	Vergütung für Fotokopien (2.0132.808105.8)	D 20	2221	3221	SDZE A	1.000,00	799,70	-200,30	1.000,00	799,70	-200,30
1 457300	Noten	D 20	2221	3221	BKMS D	2.000,00	858,76	-1.141,24	2.000,00	838,36	-1.161,64
1 457400	Druckwerke	D 20	2221	3221	ÖAPR A	500,00	5.727,79	5.227,79	500,00	5.727,79	5.227,79
1 458000	Mittel zur ärztlichen Betreuung und Gesundheitsvorsorge	D 20	2221	3221	BKMS D	100,00	0,00	-100,00	100,00	0,00	-100,00
1 459000	Sonstige Verbrauchsgüter	D 20	2221	3221	BKMS D	1.000,00	849,35	-150,65	1.000,00	777,95	-222,05
1 459100	Sonstige Verbrauchsgüter	D 20	2221	3221	SDFM A	800,00	378,49	-421,51	800,00	347,46	-452,54
1 511000	Geldbezüge d. Vertragsbediensteten in handw. Verwendung	S 25	2211	3211	DIPE A	17.500,00	14.311,32	-3.188,68	17.500,00	14.311,32	-3.188,68
1 563000	Sonstige Aufwandsentschädigungen	S 25	2213	3213	DIPE A	100,00	43,50	-56,50	100,00	43,50	-56,50
1 565100	Überstundenvergütungen	S 25	2211	3211	DIPE A	0,00	1.304,44	1.304,44	0,00	1.304,44	1.304,44
1 567000	Belohnungen, Geldaushilfen und Leistungsprämien	S 25	2213	3213	DIPE A	100,00	0,00	-100,00	100,00	0,00	-100,00
1 569000	Sonstige Nebengebühren	S 25	2211	3211	DIPE A	0,00	96,32	96,32	0,00	96,32	96,32
1 569100	Fahrtkostenzuschüsse	S 25	2211	3211	DIPE A	100,00	88,08	-11,92	100,00	88,08	-11,92
1 580000	Dienstgeberbeiträge z. Ausgleichsfonds für Familienbeih	S 25	2212	3212	DIPE A	700,00	629,28	-70,72	700,00	629,28	-70,72
1 582000	Sonstige Dienstgeberbeiträge zur sozialen Sicherheit	S 25	2212	3212	DIPE A	3.800,00	3.334,97	-465,03	3.800,00	3.334,97	-465,03
1 582300	Dienstgeberbeiträge für betriebliche Mitarbeitervorsorg	S 25	2212	3212	DIPE A	300,00	215,90	-84,10	300,00	215,90	-84,10
1 588000	Kommunalsteuer	S 25	2212	3212	DIPE A	600,00	484,04	-115,96	600,00	484,04	-115,96
1 590000	Freiwillige Sozialleistungen	S 25	2212	3212	DIPE A	600,00	420,72	-179,28	600,00	420,72	-179,28
1 600100	Strom	S 20	2222	3222	SDFM A	36.300,00	20.657,94	-15.642,06	36.300,00	20.657,94	-15.642,06
1 600300	Wärme	S 20	2222	3222	SDFM A	16.300,00	30.312,62	14.012,62	16.300,00	30.312,62	14.012,62
1 610105	Vergüt.Instandh.Grund u.Boden d.Stg.(2.8601.810105.0)	D 21	2224	3224	SDFM A	1.700,00	1.841,24	141,24	1.700,00	1.841,24	141,24
1 614000	Instandhaltung von Gebäuden und Bauten	D 21	2224	3224	SDFM A	1.000,00	0,00	-1.000,00	1.000,00	0,00	-1.000,00
1 614305	Verg.f.Inst.v.Geb.-Hautechniker (2.0290.810305.6)	D 21	2224	3224	SDFM A	5.700,00	2.791,76	-2.908,24	5.700,00	2.791,76	-2.908,24
1 614605	Vergüt.f.Instandhaltung v.Gebäuden (2.8201.810305.5)	D 21	2224	3224	SDFM A	3.000,00	2.265,77	-734,23	3.000,00	2.265,77	-734,23

Detailnachweis 2022

3201	Musikschule	D QS	MVAG	MVAG	AOB R	VA 2022	RA 2022	Differenz 2022	VA 2022	RA 2022	Differenz 2022
Konto		S	VH/EH	FH		Ergebnishaushalt			Finanzierungshaushalt		
1 618100	Instandhaltung der sonstigen Betriebsausstattung	D 21	2224	3224	BKMS D	3.000,00	1.633,90	-1.366,10	3.000,00	1.633,90	-1.366,10
1 618200	Instandhaltung von Musikinstrumenten	D 21	2224	3224	BKMS D	8.100,00	7.990,04	-109,96	8.100,00	9.214,42	1.114,42
1 618300	Instandhaltung der sonstigen Betriebsausstattung	D 21	2224	3224	SDFM A	800,00	120,89	-679,11	800,00	120,89	-679,11
1 621000	Sonstige Transporte	D 20	2222	3222	BKMS D	200,00	0,00	-200,00	200,00	0,00	-200,00
1 631000	Telekommunikationsdienste	S 20	2222	3222	DIIT A	9.700,00	5.768,10	-3.931,90	9.700,00	5.645,16	-4.054,84
1 670400	Gebäudeversicherungen	S 20	2222	3222	SDFM A	5.700,00	6.242,59	542,59	5.700,00	7.664,37	1.964,37
1 680000	Planmäßige Abschreibung		30\$ 2226		FDBU A	32.200,00	32.348,18	148,18			
1 683000	Verluste a.d.Abgang von Sachanlagen und imm.Vermögenswe		22\$ 2226		FDBU A	0,00	254,00	254,00			
1 700000	Miet- und Pachtaufwand	D 21	2223	3223	BKMS D	0,00	847,73	847,73	0,00	847,73	847,73
1 700105	Vergütung für Mieten (2.3231.811305.6)	D 21	2223	3223	BKMS D	9.000,00	5.705,88	-3.294,12	9.000,00	5.705,88	-3.294,12
1 700205	Vergütung für Mieten (2.8944.811505.4)	D 21	2223	3223	BKMS D	1.000,00	1.099,08	99,08	1.000,00	1.099,08	99,08
1 700300	Mieten Holding Wels Immobilien GmbH & Co KG	D 21	2223	3223	BKKA D	94.400,00	94.759,63	359,63	94.400,00	85.779,97	-8.620,03
1 700305	Vergütung für Mieten (2.8942.811205.5)	D 21	2223	3223	BKMS D	1.000,00	0,00	-1.000,00	1.000,00	0,00	-1.000,00
1 700500	Miete für Telekommunikationsanlagen	S 21	2223	3223	DIIT A	1.800,00	1.500,74	-299,26	1.800,00	1.500,74	-299,26
1 710000	Öffentliche Abgaben, ohne Gebühren gemäß FAG		21 2225	3225	SDFM A	3.300,00	3.168,76	-131,24	3.300,00	3.168,76	-131,24
1 711000	Geb.f.d.Benützung v.Gemeindeeinr.u.-anlagen gem.FAG		21 2225	3225	SDFM A	5.600,00	5.712,52	112,52	5.600,00	5.712,52	112,52
1 720100	Deckungsbeitrag Musikschulen	D 21	2225	3225	BKMS D	8.000,00	6.440,00	-1.560,00	8.000,00	6.440,00	-1.560,00
1 724300	Reisekostenvergütungen und Reisezulagen	S 21	2225	3225	DIPE A	0,00	2,46	2,46	0,00	2,46	2,46
1 728000	Entgelte für sonstige Leistungen	D 21	2225	3225	SDFM A	6.600,00	3.852,78	-2.747,22	6.600,00	2.772,92	-3.827,08
1 728100	Entgelte für sonstige Leistungen	D 21	2225	3225	BKMS D	500,00	337,68	-162,32	500,00	157,68	-342,32
1 728130	Fremdreinigung	S 21	2225	3225	SDFM A	5.800,00	0,00	-5.800,00	5.800,00	0,00	-5.800,00
1 728140	Kanalbenützungsgebühren	S 21	2225	3225	SDFM A	6.900,00	6.953,55	53,55	6.900,00	6.953,55	53,55
1 728200	Leistungen für Abschlussveranstaltungen	D 21	2225	3225	BKMS D	200,00	0,00	-200,00	200,00	0,00	-200,00
1 728210	Wasser	S 21	2225	3225	SDFM A	400,00	297,64	-102,36	400,00	297,64	-102,36
1 728305	Vergüt.f.Reinigung (2.0123.810305.9)	D 21	2225	3225	SDFM A	100.000,00	75.822,74	-24.177,26	100.000,00	75.822,74	-24.177,26
1 728600	Wäschereinigung - Fremdvergabe	S 21	2225	3225	SDZE A	100,00	27,18	-72,82	100,00	27,18	-72,82
1 729135	Vergütung f. Leistungen v. Werkst.Bet.(2.8201.810305.5)	D 21	2225	3225	BKMS D	0,00	975,24	975,24	0,00	975,24	975,24
1 729205	Vergütung für Winterdienst (2.8140.816105.3)	D 21	2225	3225	SDFM A	6.000,00	8.467,28	2.467,28	6.000,00	8.467,28	2.467,28
<b>Summe</b>	<b>22/32 Aufwendungen / Auszahlungen operative Gebarung</b>					<b>410.000,00</b>	<b>363.221,31</b>	<b>-46.778,69</b>	<b>377.800,00</b>	<b>323.036,77</b>	<b>-54.763,23</b>
<b>SA0/SA1</b>	<b>(0) Nettoergebnis (21-22)/Saldo (1) Geldfluss aus der operativen Gebarung (31-32)</b>					<b>-374.100,00</b>	<b>-295.387,49</b>	<b>78.712,51</b>	<b>-342.800,00</b>	<b>-255.476,83</b>	<b>87.323,17</b>
<b>Summe</b>	<b>23 Entnahmen Haushaltsrücklagen</b>					<b>0,00</b>	<b>0,00</b>	<b>0,00</b>			
<b>Summe</b>	<b>23 Haushaltsrücklagen</b>					<b>0,00</b>	<b>0,00</b>	<b>0,00</b>			

Detailnachweis 2022

3201	Musikschule	D QS	MVAG	MVAG	AOB R	VA 2022	RA 2022	Differenz 2022	VA 2022	RA 2022	Differenz 2022
Konto		S	VH/EH	FH		Ergebnishaushalt			Finanzierungshaushalt		
SA 00	Nettoergebnis nach Zuweisung und Entnahmen von Haushaltsrücklagen (SA0 +/- SU23)					-374.100,00	-295.387,49	78.712,51			
<b>Investive Gebarung</b>											
<b>Summe</b>	<b>33 Einzahlungen investive Gebarung</b>								0,00	0,00	0,00
1 042000	Amts-, Betriebs- und Geschäftsausstattung	D 30	1026	3415	EKMS D				700,00	3.848,34	3.148,34
1 042100	Amtsausstattung	D 30	1026	3415	SDFM A				100,00	0,00	-100,00
5 775000	Kapitaltransfers an Unternehmen (ohne Finanzunternehmen.) u.a.	23	2233	3433	BKKA D	0,00	33.280,00	33.280,00	0,00	0,00	0,00
<b>Summe</b>	<b>34 Auszahlungen investive Gebarung</b>								800,00	3.848,34	3.048,34
SA 2	Saldo (2) Geldfluss aus der investiven Gebarung (33 - 34)								-800,00	-3.848,34	-3.048,34
SA 3	Saldo (3) Nettofinanzierungssaldo (Saldo 1 + Saldo 2)								-343.600,00	-259.325,17	84.274,83
<b>Finanzierungstätigkeit</b>											
<b>Summe</b>	<b>35 Einzahlungen aus der Finanzierungstätigkeit</b>								0,00	0,00	0,00
1 346100	Darlehensstilgungen an Kreditinstitute	S	1411	3614	FDFI A				48.600,00	48.653,52	53,52
<b>Summe</b>	<b>36 Auszahlungen aus der Finanzierungstätigkeit</b>								48.600,00	48.653,52	53,52
SA 4	Saldo (4) Geldfluss aus der Finanzierungstätigkeit (35 - 36)								-48.600,00	-48.653,52	-53,52
SA 5	Saldo (5) Geldfluss aus der voranschlagswirksamen Gebarung (Saldo 3 + Saldo 4)								-392.200,00	-307.978,69	84.221,31
6 910100	Verrechnung zwischen Projekten und Projekten		1220		FDFI A				0,00	-33.280,00	-33.280,00
<b>Summe</b>	<b>12 Verrechnungen</b>					0,00	0,00	0,00	0,00	-33.280,00	-33.280,00

Detailnachweis 2022

3211	Magistratskapelle	D QS	MVAG	MVAG	AOB R	VA 2022	RA 2022	Differenz 2022	VA 2022	RA 2022	Differenz 2022
Konto		S	VH/EH	FH		Ergebnishaushalt			Finanzierungshaushalt		
<b>Operative Gebarung</b>											
2 828000	Rückersätze von Aufwendungen	11	2116	3116	SDFM A	0,00	21,16	21,16	0,00	21,16	21,16
<b>Summe</b>	<b>21/31 Erträge / Einzahlungen operative Gebarung</b>					<b>0,00</b>	<b>21,16</b>	<b>21,16</b>	<b>0,00</b>	<b>21,16</b>	<b>21,16</b>
1 400000	Geringwertige Wirtschaftsgüter (GWG)	D 20	2221	3221	BKKA D	300,00	498,23	198,23	300,00	440,59	140,59
1 400100	Dienstbekleidung	D 20	2221	3221	BKKA D	2.700,00	1.205,00	-1.495,00	2.700,00	1.205,00	-1.495,00
1 456000	Schreib-, Zeichen- und sonstige Büromittel	D 20	2221	3221	BKKA D	100,00	0,00	-100,00	100,00	0,00	-100,00
1 457100	Abonnements, Zeitschriften und andere Druckschriften	S 20	2221	3221	SDZE A	100,00	47,77	-52,23	100,00	47,77	-52,23
1 457200	Fotokopien	S 20	2221	3221	SDZE A	300,00	0,00	-300,00	300,00	0,00	-300,00
1 457205	Vergütung für Fotokopien (2.0132.808105.8)	D 20	2221	3221	SDZE A	200,00	615,15	415,15	200,00	615,15	415,15
1 457300	Noten	D 20	2221	3221	BKKA D	2.000,00	1.335,37	-664,63	2.000,00	1.455,37	-544,63
1 457400	Druckwerke	D 20	2221	3221	ÖAPR A	1.000,00	633,12	-366,88	1.000,00	633,12	-366,88
1 511000	Geldbezüge d. Vertragsbediensteten in handw. Verwendung	S 25	2211	3211	DIPE A	1.500,00	1.267,44	-232,56	1.500,00	1.267,44	-232,56
1 563000	Sonstige Aufwandsentschädigungen	S 25	2213	3213	DIPE A	100,00	3,85	-96,15	100,00	3,85	-96,15
1 565100	Überstundenvergütungen	S 25	2211	3211	DIPE A	0,00	86,98	86,98	0,00	86,98	86,98
1 569000	Sonstige Nebengebühren	S 25	2211	3211	DIPE A	0,00	7,12	7,12	0,00	7,12	7,12
1 569100	Fahrtkostenzuschüsse	S 25	2211	3211	DIPE A	100,00	9,48	-90,52	100,00	9,48	-90,52
1 580000	Dienstgeberbeiträge z. Ausgleichsfonds für Familienbeih	S 25	2212	3212	DIPE A	100,00	54,65	-45,35	100,00	54,65	-45,35
1 582000	Sonstige Dienstgeberbeiträge zur sozialen Sicherheit	S 25	2212	3212	DIPE A	400,00	289,91	-110,09	400,00	289,91	-110,09
1 582300	Dienstgeberbeiträge für betriebliche Mitarbeitervorsorg	S 25	2212	3212	DIPE A	100,00	19,22	-80,78	100,00	19,22	-80,78
1 588000	Kommunalsteuer	S 25	2212	3212	DIPE A	100,00	42,09	-57,91	100,00	42,09	-57,91
1 590000	Freiwillige Sozialleistungen	S 25	2212	3212	DIPE A	100,00	39,18	-60,82	100,00	39,18	-60,82
1 600100	Strom	S 20	2222	3222	SDFM A	900,00	583,00	-317,00	900,00	583,00	-317,00
1 618200	Instandhaltung von Musikinstrumenten	D 21	2224	3224	BKKA D	1.500,00	4.468,39	2.968,39	1.500,00	4.251,67	2.751,67
1 621000	Sonstige Transporte	D 20	2222	3222	BKKA D	600,00	0,00	-600,00	600,00	0,00	-600,00
1 680000	Planmäßige Abschreibung	30\$	2226		FDBU A	1.600,00	2.124,00	524,00			
1 700000	Miet- und Pachtaufwand	D 21	2223	3223	BKKA D	9.800,00	7.106,72	-2.693,28	9.800,00	7.106,72	-2.693,28
1 724300	Reisekostenvergütungen und Reisezulagen	S 21	2225	3225	DIPE A	200,00	0,00	-200,00	200,00	0,00	-200,00
1 728000	Entgelte für sonstige Leistungen	D 21	2225	3225	BKKA D	21.000,00	19.915,00	-1.085,00	21.000,00	20.215,00	-785,00
1 728200	Musikproben	D 21	2225	3225	BKKA D	2.600,00	3.800,00	1.200,00	2.600,00	4.200,00	1.600,00
1 728205	Vergüt.f.Reinigung (2.0123.810305.9)	D 21	2225	3225	SDFM A	4.200,00	4.641,24	441,24	4.200,00	4.641,24	441,24
1 729135	Vergütung f. Leistungen v. Werkst.Bet.(2.8201.810305.5)	D 21	2225	3225	BKKA D	500,00	0,00	-500,00	500,00	0,00	-500,00
<b>Summe</b>	<b>22/32 Aufwendungen / Auszahlungen operative Gebarung</b>					<b>52.100,00</b>	<b>48.792,91</b>	<b>-3.307,09</b>	<b>50.500,00</b>	<b>47.214,55</b>	<b>-3.285,45</b>
<b>SA0/SA1</b>	<b>(0) Nettoergebnis (21-22)/Saldo (1) Geldfluss aus der operativen Gebarung (31-32)</b>					<b>-52.100,00</b>	<b>-48.771,75</b>	<b>3.328,25</b>	<b>-50.500,00</b>	<b>-47.193,39</b>	<b>3.306,61</b>

## Detailnachweis 2022

3211	Magistratskapelle	D QS	MVAG	MVAG	AOB R	VA 2022	RA 2022	Differenz 2022	VA 2022	RA 2022	Differenz 2022
Konto		S	VH/EH	FH		Ergebnishaushalt			Finanzierungshaushalt		
Summe	23 Entnahmen Haushaltsrücklagen					0,00	0,00	0,00			
Summe	23 Haushaltsrücklagen					0,00	0,00	0,00			
SA 00	Nettoergebnis nach Zuweisung und Entnahmen von Haushaltsrücklagen (SA0 +/- SU23)					-52.100,00	-48.771,75	3.328,25			
Investive Gebarung											
Summe	33 Einzahlungen investive Gebarung								0,00	0,00	0,00
1 042100	Musikinstrumente	D 30	1026	3415	BKKA D				2.500,00	57,64	-2.442,36
Summe	34 Auszahlungen investive Gebarung								2.500,00	57,64	-2.442,36
SA 2	Saldo (2) Geldfluss aus der investiven Gebarung (33 - 34)								-2.500,00	-57,64	2.442,36
SA 3	Saldo (3) Nettofinanzierungssaldo (Saldo 1 + Saldo 2)								-53.000,00	-47.251,03	5.748,97
Finanzierungstätigkeit											
Summe	35 Einzahlungen aus der Finanzierungstätigkeit								0,00	0,00	0,00
Summe	36 Auszahlungen aus der Finanzierungstätigkeit								0,00	0,00	0,00
SA 4	Saldo (4) Geldfluss aus der Finanzierungstätigkeit (35 - 36)								0,00	0,00	0,00
SA 5	Saldo (5) Geldfluss aus der voranschlagswirksamen Gebarung (Saldo 3 + Saldo 4)								-53.000,00	-47.251,03	5.748,97

Detailnachweis 2022

3212	Symphonieorchester	D QS	MVAG	MVAG	AOB R	VA 2022	RA 2022	Differenz 2022	VA 2022	RA 2022	Differenz 2022
Konto		S	VH/EH	FH		Ergebnishaushalt			Finanzierungshaushalt		
<b>Operative Gebarung</b>											
1 400000	Geringwertige Wirtschaftsgüter (GWG)	D 20	2221	3221	BKKA D	200,00	0,00	-200,00	200,00	0,00	-200,00
1 456000	Schreib-, Zeichen- und sonstige Büromittel	D 20	2221	3221	BKKA D	100,00	0,00	-100,00	100,00	0,00	-100,00
1 457200	Fotokopien	S 20	2221	3221	SDZE A	300,00	0,00	-300,00	300,00	0,00	-300,00
1 457205	Vergütung für Fotokopien (2.0132.808105.8)	D 20	2221	3221	SDZE A	200,00	0,00	-200,00	200,00	0,00	-200,00
1 457300	Noten	D 20	2221	3221	BKKA D	1.300,00	3.274,85	1.974,85	1.300,00	3.545,30	2.245,30
1 457400	Druckwerke	D 20	2221	3221	ÖAPR A	2.000,00	1.418,59	-581,41	2.000,00	306,72	-1.693,28
1 511000	Geldbezüge d. Vertragsbediensteten in handw. Verwendung	S 25	2211	3211	DIPE A	1.300,00	990,51	-309,49	1.300,00	990,51	-309,49
1 563000	Sonstige Aufwandsentschädigungen	S 25	2213	3213	DIPE A	100,00	3,00	-97,00	100,00	3,00	-97,00
1 565100	Überstundenvergütungen	S 25	2211	3211	DIPE A	0,00	86,97	86,97	0,00	86,97	86,97
1 569000	Sonstige Nebengebühren	S 25	2211	3211	DIPE A	0,00	6,51	6,51	0,00	6,51	6,51
1 569100	Fahrtkostenzuschüsse	S 25	2211	3211	DIPE A	100,00	6,24	-93,76	100,00	6,24	-93,76
1 580000	Dienstgeberbeiträge z. Ausgleichsfonds für Familienbeih	S 25	2212	3212	DIPE A	100,00	43,46	-56,54	100,00	43,46	-56,54
1 582000	Sonstige Dienstgeberbeiträge zur sozialen Sicherheit	S 25	2212	3212	DIPE A	300,00	230,26	-69,74	300,00	230,26	-69,74
1 582300	Dienstgeberbeiträge für betriebliche Mitarbeitervorsorg	S 25	2212	3212	DIPE A	100,00	14,84	-85,16	100,00	14,84	-85,16
1 588000	Kommunalsteuer	S 25	2212	3212	DIPE A	100,00	33,41	-66,59	100,00	33,41	-66,59
1 590000	Freiwillige Sozialleistungen	S 25	2212	3212	DIPE A	100,00	29,16	-70,84	100,00	29,16	-70,84
1 618200	Instandhaltung von Musikinstrumenten	D 21	2224	3224	BKKA D	1.000,00	0,00	-1.000,00	1.000,00	0,00	-1.000,00
1 621000	Sonstige Transporte	D 20	2222	3222	BKKA D	600,00	0,00	-600,00	600,00	0,00	-600,00
1 621105	Vergütung für Fahrzeugbeistellung (2.8521.810105.0)	D 20	2222	3222	BKKA D	200,00	0,00	-200,00	200,00	0,00	-200,00
1 680000	Planmäßige Abschreibung		30\$ 2226		FDBU A	200,00	161,00	-39,00			
1 700000	Miet- und Pachtaufwand	D 21	2223	3223	BKKA D	8.300,00	7.106,71	-1.193,29	8.300,00	7.106,71	-1.193,29
1 700100	Saalmieten für Konzerte	D 21	2223	3223	BKKA D	900,00	0,00	-900,00	900,00	0,00	-900,00
1 700200	Notenleihgebühr	D 21	2223	3223	BKKA D	800,00	783,85	-16,15	800,00	783,85	-16,15
1 724300	Reisekostenvergütungen und Reisezulagen	S 21	2225	3225	DIPE A	200,00	0,00	-200,00	200,00	0,00	-200,00
1 728000	Entgelte für sonstige Leistungen	D 21	2225	3225	BKKA D	10.900,00	12.815,00	1.915,00	10.900,00	14.496,00	3.596,00
1 728200	Honorare für Konzerte	D 21	2225	3225	BKKA D	2.600,00	0,00	-2.600,00	2.600,00	0,00	-2.600,00
1 728205	Vergüt.f.Reinigung (2.0123.810305.9)	D 21	2225	3225	SDFM A	4.200,00	4.635,36	435,36	4.200,00	4.635,36	435,36
1 728300	Musikproben	D 21	2225	3225	BKKA D	2.600,00	2.600,00	0,00	2.600,00	2.600,00	0,00
1 729135	Vergütung f. Leistungen v. Werkst.Bet.(2.8201.810305.5)	D 21	2225	3225	BKKA D	500,00	0,00	-500,00	500,00	0,00	-500,00
<b>Summe</b>	<b>22/32 Aufwendungen / Auszahlungen operative Gebarung</b>					<b>39.300,00</b>	<b>34.239,72</b>	<b>-5.060,28</b>	<b>39.100,00</b>	<b>34.918,30</b>	<b>-4.181,70</b>
<b>SA0/SA1</b>	<b>(0) Nettoergebnis (21-22)/Saldo (1) Geldfluss aus der operativen Gebarung (31-32)</b>					<b>-39.300,00</b>	<b>-34.239,72</b>	<b>5.060,28</b>	<b>-39.100,00</b>	<b>-34.918,30</b>	<b>4.181,70</b>
<b>Summe</b>	<b>23 Entnahmen Haushaltsrücklagen</b>					<b>0,00</b>	<b>0,00</b>	<b>0,00</b>			
<b>Summe</b>	<b>23 Haushaltsrücklagen</b>					<b>0,00</b>	<b>0,00</b>	<b>0,00</b>			

Detailnachweis 2022

3212	Symphonieorchester	D QS	MVAG	MVAG	AOB R	VA 2022	RA 2022	Differenz 2022	VA 2022	RA 2022	Differenz 2022
Konto		S	VH/EH	FH		Ergebnishaushalt			Finanzierungshaushalt		
SA 00	Nettoergebnis nach Zuweisung und Entnahmen von Haushaltsrücklagen (SA0 +/- SU23)					-39.300,00	-34.239,72	5.060,28			
<b>Investive Gebarung</b>											
Summe	33 Einzahlungen investive Gebarung								0,00	0,00	0,00
Summe	34 Auszahlungen investive Gebarung								0,00	0,00	0,00
SA 2	Saldo (2) Geldfluss aus der investiven Gebarung (33 - 34)								0,00	0,00	0,00
SA 3	Saldo (3) Nettofinanzierungssaldo (Saldo 1 + Saldo 2)								-39.100,00	-34.918,30	4.181,70
<b>Finanzierungstätigkeit</b>											
Summe	35 Einzahlungen aus der Finanzierungstätigkeit								0,00	0,00	0,00
Summe	36 Auszahlungen aus der Finanzierungstätigkeit								0,00	0,00	0,00
SA 4	Saldo (4) Geldfluss aus der Finanzierungstätigkeit (35 - 36)								0,00	0,00	0,00
SA 5	Saldo (5) Geldfluss aus der voranschlagswirksamen Gebarung (Saldo 3 + Saldo 4)								-39.100,00	-34.918,30	4.181,70

Detailnachweis 2022

3220	Maßnahmen zur Förderung der Musikpflege	D QS	MVAG	MVAG	AOB R	VA 2022	RA 2022	Differenz 2022	VA 2022	RA 2022	Differenz 2022
Konto		S	VH/EH	FH		Ergebnishaushalt			Finanzierungshaushalt		
<b>Operative Gebarung</b>											
1 728000	Entgelte für sonstige Leistungen	D 21	2225	3225	BKKA D	4.800,00	0,00	-4.800,00	4.800,00	0,00	-4.800,00
1 757000	Transfers an private Organisationen ohne Erwerbszweck	24	2234	3234	BKKA D	13.500,00	18.000,00	4.500,00	13.500,00	18.000,00	4.500,00
1 757100	Subventionen zur Förderung der Musikpflege	D 24	2234	3234	BKKA D	22.000,00	34.104,76	12.104,76	22.000,00	35.679,76	13.679,76
1 757200	Jubiläum "800 Jahre Stadt Wels"	D 24	2234	3234	BKKA D	0,00	40.500,00	40.500,00	0,00	40.500,00	40.500,00
1 768000	Sonstige Transfers an private Haushalte	D 24	2234	3234	BKKA D	0,00	1.000,00	1.000,00	0,00	1.000,00	1.000,00
<b>Summe</b>	<b>22/32 Aufwendungen / Auszahlungen operative Gebarung</b>					<b>40.300,00</b>	<b>93.604,76</b>	<b>53.304,76</b>	<b>40.300,00</b>	<b>95.179,76</b>	<b>54.879,76</b>
<b>SA0/SA1</b>	<b>(0) Nettoergebnis (21-22)/Saldo (1) Geldfluss aus der operativen Gebarung (31-32)</b>					<b>-40.300,00</b>	<b>-93.604,76</b>	<b>-53.304,76</b>	<b>-40.300,00</b>	<b>-95.179,76</b>	<b>-54.879,76</b>
<b>Summe</b>	<b>23 Entnahmen Haushaltsrücklagen</b>					<b>0,00</b>	<b>0,00</b>	<b>0,00</b>			
<b>Summe</b>	<b>23 Haushaltsrücklagen</b>					<b>0,00</b>	<b>0,00</b>	<b>0,00</b>			
<b>SA 00</b>	<b>Nettoergebnis nach Zuweisung und Entnahmen von Haushaltsrücklagen (SA0 +/- SU23)</b>					<b>-40.300,00</b>	<b>-93.604,76</b>	<b>-53.304,76</b>			
<b>Investive Gebarung</b>											
<b>Summe</b>	<b>33 Einzahlungen investive Gebarung</b>								<b>0,00</b>	<b>0,00</b>	<b>0,00</b>
1 777000	Kapitaltransfers an private Organisationen ohne Erwerbs	D 24	2234	3434	BKKA D	19.000,00	13.134,68	-5.865,32	19.000,00	13.134,68	-5.865,32
<b>Summe</b>	<b>34 Auszahlungen investive Gebarung</b>								<b>19.000,00</b>	<b>13.134,68</b>	<b>-5.865,32</b>
<b>SA 2</b>	<b>Saldo (2) Geldfluss aus der investiven Gebarung (33 - 34)</b>								<b>-19.000,00</b>	<b>-13.134,68</b>	<b>5.865,32</b>
<b>SA 3</b>	<b>Saldo (3) Nettofinanzierungssaldo (Saldo 1 + Saldo 2)</b>								<b>-59.300,00</b>	<b>-108.314,44</b>	<b>-49.014,44</b>
<b>Finanzierungstätigkeit</b>											
<b>Summe</b>	<b>35 Einzahlungen aus der Finanzierungstätigkeit</b>								<b>0,00</b>	<b>0,00</b>	<b>0,00</b>
<b>Summe</b>	<b>36 Auszahlungen aus der Finanzierungstätigkeit</b>								<b>0,00</b>	<b>0,00</b>	<b>0,00</b>
<b>SA 4</b>	<b>Saldo (4) Geldfluss aus der Finanzierungstätigkeit (35 - 36)</b>								<b>0,00</b>	<b>0,00</b>	<b>0,00</b>
<b>SA 5</b>	<b>Saldo (5) Geldfluss aus der voranschlagswirksamen Gebarung (Saldo 3 + Saldo 4)</b>								<b>-59.300,00</b>	<b>-108.314,44</b>	<b>-49.014,44</b>



Detailnachweis 2022

3231	Stadttheater - Gebäude	D QS	MVAG	MVAG	AOB R	VA 2022	RA 2022	Differenz 2022	VA 2022	RA 2022	Differenz 2022
Konto		S	VH/EH	EH		Ergebnishaushalt			Finanzierungshaushalt		
<b>Operative Gebarung</b>											
2 811000	Miet- und Pächtertrag	10	2115	3115	BKKA D	6.800,00	9.514,90	2.714,90	6.800,00	3.333,33	-3.466,67
2 811100	Mieten	10	2115	3115	BKKA D	55.000,00	73.465,61	18.465,61	55.000,00	65.762,30	10.762,30
2 811105	Vergütung für Mieten -Repräsentation (1.0190.700405.1)	10	2115	3115	BKKA D	5.000,00	5.292,50	292,50	5.000,00	5.292,50	292,50
2 811205	Vergütung f. Mieten (1.3232.700105.4)	10	2115	3115	BKKA D	50.000,00	58.179,50	8.179,50	50.000,00	58.179,50	8.179,50
2 811305	Vergütung für Mieten (1.3201.700105.9)	10	2115	3115	BKKA D	9.000,00	4.754,90	-4.245,10	9.000,00	4.754,90	-4.245,10
2 811505	Vergütung für Mieten (1.2700.700405.5)	10	2115	3115	BKKA D	2.400,00	0,00	-2.400,00	2.400,00	0,00	-2.400,00
2 813000	Erträge a.d.Aufl.v.Investitionszuschüssen (Kapitaltrans		2127		FDFI A	7.800,00	28.012,00	20.212,00			
2 816900	Kostenbeiträge (Kostensätze) für sonstige Leistungen	10	2114	3114	SDFM A	300,00	171,30	-128,70	300,00	171,30	-128,70
2 817000	Erträge aus der Auflösung von sonstigen Rückstellungen		2117		FDFI A	0,00	7.082,89	7.082,89			
2 860701	Kostensatz gemäß Epidemiegesetz	13	2121	3121	DIPE A	0,00	735,34	735,34	0,00	735,34	735,34
<b>Summe</b>	<b>21/31 Erträge / Einzahlungen operative Gebarung</b>					<b>136.300,00</b>	<b>187.208,94</b>	<b>50.908,94</b>	<b>128.500,00</b>	<b>138.229,17</b>	<b>9.729,17</b>
1 400000	Geringwertige Wirtschaftsgüter (GWG)	D 20	2221	3221	BKKA D	2.000,00	950,88	-1.049,12	2.000,00	687,75	-1.312,25
1 400100	Dienstbekleidung	S 20	2221	3221	SDZE A	1.000,00	817,50	-182,50	1.000,00	817,50	-182,50
1 454000	Reinigungsmittel	S 20	2221	3221	SDZE A	2.000,00	747,94	-1.252,06	2.000,00	747,94	-1.252,06
1 455000	Chemische und sonstige artverwandte Mittel	D 20	2221	3221	BKKA D	100,00	37,13	-62,87	100,00	29,41	-70,59
1 456000	Schreib-, Zeichen- und sonstige Büromittel	D 20	2221	3221	BKKA D	300,00	0,00	-300,00	300,00	0,00	-300,00
1 458000	Mittel zur ärztlichen Betreuung und Gesundheitsvorsorge	D 20	2221	3221	BKKA D	100,00	15,16	-84,84	100,00	15,16	-84,84
1 459000	Sonstige Verbrauchsgüter	D 20	2221	3221	BKKA D	1.600,00	2.356,09	756,09	1.600,00	2.481,80	881,80
1 511000	Geldbezüge d. Vertragsbediensteten in handw. Verwendung	S 25	2211	3211	DIPE A	48.000,00	58.337,90	10.337,90	48.000,00	58.337,90	10.337,90
1 563000	Sonstige Aufwandsentschädigungen	S 25	2213	3213	DIPE A	100,00	84,00	-16,00	100,00	84,00	-16,00
1 564000	Vergütungen für Nebentätigkeit	S 25	2211	3211	DIPE A	0,00	53,50	53,50	0,00	53,50	53,50
1 565100	Überstundenvergütungen	S 25	2211	3211	DIPE A	1.200,00	642,42	-557,58	1.200,00	642,42	-557,58
1 567000	Belohnungen, Geldaushilfen und Leistungsprämien	S 25	2213	3213	DIPE A	200,00	0,00	-200,00	200,00	0,00	-200,00
1 569000	Sonstige Nebengebühren	S 25	2211	3211	DIPE A	1.500,00	1.382,07	-117,93	1.500,00	1.382,07	-117,93
1 580000	Dienstgeberbeiträge z. Ausgleichsfonds für Familienbeih	S 25	2212	3212	DIPE A	1.300,00	1.963,88	663,88	1.300,00	1.963,88	663,88
1 582000	Sonstige Dienstgeberbeiträge zur sozialen Sicherheit	S 25	2212	3212	DIPE A	10.400,00	10.692,86	292,86	10.400,00	10.692,86	292,86
1 588000	Kommunalsteuer	S 25	2212	3212	DIPE A	1.600,00	1.510,68	-89,32	1.600,00	1.510,68	-89,32
1 590000	Freiwillige Sozialleistungen	S 25	2212	3212	DIPE A	0,00	733,68	733,68	0,00	733,68	733,68
1 591000	Dotierung von Rückstellungen für Abfertigungen		2214		DIPE A	700,00	5.460,20	4.760,20			
1 592000	Dotierung von Rückstellungen für Jubiläumszuwendungen		2214		DIPE A	100,00	4.068,41	3.968,41			
1 593000	Dotierung von Rückstellungen für nicht konsumierte Urla		2214		DIPE A	0,00	83,44	83,44			
1 600100	Strom	S 20	2222	3222	SDFM A	17.900,00	9.302,23	-8.597,77	17.900,00	9.302,23	-8.597,77
1 600300	Wärme	S 20	2222	3222	SDFM A	12.200,00	15.736,22	3.536,22	12.200,00	15.736,22	3.536,22
1 614000	Instandhaltung von Gebäuden und Bauten	D 21	2224	3224	BKKA D	17.000,00	2.745,29	-14.254,71	17.000,00	2.340,34	-14.659,66
1 614105	Vergüt.f.Instandhaltung v.Gebäuden (2.8201.810305.5)	D 21	2224	3224	BKKA D	100,00	564,00	464,00	100,00	564,00	464,00

Detailnachweis 2022

3231	Stadttheater - Gebäude	D QS	MVAG	MVAG	AOB R	VA 2022	RA 2022	Differenz 2022	VA 2022	RA 2022	Differenz 2022
Konto		S	VH/EH	FH		Ergebnishaushalt			Finanzierungshaushalt		
1 618100	Instandhaltung der sonstigen Betriebsausstattung	D 21	2224	3224	BKKA D	4.300,00	701,70	-3.598,30	4.300,00	701,70	-3.598,30
1 619100	Instandhaltung der Bühnenanlagen	D 21	2224	3224	BKKA D	10.000,00	1.823,80	-8.176,20	10.000,00	1.934,80	-8.065,20
1 621105	Vergütung für Fahrzeugbeistellung (2.8521.810105.0)	D 20	2222	3222	BKKA D	100,00	0,00	-100,00	100,00	0,00	-100,00
1 631000	Telekommunikationsdienste	S 20	2222	3222	DIIT A	800,00	496,32	-303,68	800,00	598,77	-201,23
1 680000	Planmäßige Abschreibung		30\$ 2226		FDBU A	95.300,00	114.728,00	19.428,00			
1 700000	Miet- und Pachtaufwand	D 21	2223	3223	BKKA D	2.400,00	735,20	-1.664,80	2.400,00	553,20	-1.846,80
1 710000	Öffentliche Abgaben, ohne Gebühren gemäß FAG	D 21	2225	3225	BKKA D	400,00	302,00	-98,00	400,00	302,00	-98,00
1 711000	Geb.f.d.Benützung v.Gemeindeeinr.u.-anlagen gem.FAG	D 21	2225	3225	BKKA D	4.300,00	2.032,73	-2.267,27	4.300,00	2.032,73	-2.267,27
1 724300	Reisekostenvergütungen und Reisezulagen	S 21	2225	3225	DIPE A	200,00	0,00	-200,00	200,00	0,00	-200,00
1 728000	Entgelte für sonstige Leistungen	D 21	2225	3225	BKKA D	1.500,00	0,00	-1.500,00	1.500,00	0,00	-1.500,00
1 728140	Kanalbenützungsgebühren	S 21	2225	3225	SDFM A	7.200,00	4.626,96	-2.573,04	7.200,00	4.626,96	-2.573,04
1 729135	Vergütung f. Leistungen v. Werkst.Bet.(2.8201.810305.5)	D 21	2225	3225	BKKA D	3.000,00	0,00	-3.000,00	3.000,00	0,00	-3.000,00
<b>Summe</b>	<b>22/32 Aufwendungen / Auszahlungen operative Gebarung</b>					<b>248.900,00</b>	<b>243.732,19</b>	<b>-5.167,81</b>	<b>152.800,00</b>	<b>118.873,50</b>	<b>-33.926,50</b>
<b>SA0/SA1</b>	<b>(0) Nettoergebnis (21-22)/Saldo (1) Geldfluss aus der operativen Gebarung (31-32)</b>					<b>-112.600,00</b>	<b>-56.523,25</b>	<b>56.076,75</b>	<b>-24.300,00</b>	<b>19.355,67</b>	<b>43.655,67</b>
<b>Summe</b>	<b>23 Entnahmen Haushaltsrücklagen</b>					<b>0,00</b>	<b>0,00</b>	<b>0,00</b>			
<b>Summe</b>	<b>23 Haushaltsrücklagen</b>					<b>0,00</b>	<b>0,00</b>	<b>0,00</b>			
<b>SA 00</b>	<b>Nettoergebnis nach Zuweisung und Entnahmen von Haushaltsrücklagen (SA0 +/- SU23)</b>					<b>-112.600,00</b>	<b>-56.523,25</b>	<b>56.076,75</b>			
<b>Investive Gebarung</b>											
<b>Summe</b>	<b>33 Einzahlungen investive Gebarung</b>								<b>0,00</b>	<b>0,00</b>	<b>0,00</b>
1 042000	Amts-, Betriebs- und Geschäftsausstattung	D 30	1026	3415	BKKA D				3.200,00	0,00	-3.200,00
<b>Summe</b>	<b>34 Auszahlungen investive Gebarung</b>								<b>3.200,00</b>	<b>0,00</b>	<b>-3.200,00</b>
<b>SA 2</b>	<b>Saldo (2) Geldfluss aus der investiven Gebarung (33 - 34)</b>								<b>-3.200,00</b>	<b>0,00</b>	<b>3.200,00</b>
<b>SA 3</b>	<b>Saldo (3) Nettofinanzierungssaldo (Saldo 1 + Saldo 2)</b>								<b>-27.500,00</b>	<b>19.355,67</b>	<b>46.855,67</b>

Detailnachweis 2022

3231	Stadttheater - Gebäude	D QS	MVAG	MVAG	AOB R	VA 2022	RA 2022	Differenz 2022	VA 2022	RA 2022	Differenz 2022	
Konto		S	VH/EH	FH		Ergebnishaushalt			Finanzierungshaushalt			
<b>Finanzierungstätigkeit</b>												
<b>Summe</b>	<b>35</b>	<b>Einzahlungen aus der Finanzierungstätigkeit</b>								<b>0,00</b>	<b>0,00</b>	<b>0,00</b>
1 346100	Darlehensstilgungen an Kreditinstitute	S	1411	3614	FDFI A				3.900,00	3.865,96	-34,04	
<b>Summe</b>	<b>36</b>	<b>Auszahlungen aus der Finanzierungstätigkeit</b>								<b>3.900,00</b>	<b>3.865,96</b>	<b>-34,04</b>
<b>SA 4</b>	<b>Saldo (4) Geldfluss aus der Finanzierungstätigkeit (35 - 36)</b>								<b>-3.900,00</b>	<b>-3.865,96</b>	<b>34,04</b>	
<b>SA 5</b>	<b>Saldo (5) Geldfluss aus der voranschlagswirksamen Gebarung (Saldo 3 + Saldo 4)</b>								<b>-31.400,00</b>	<b>15.489,71</b>	<b>46.889,71</b>	

Detailnachweis 2022

3232	Stadttheater - Veranstaltungen	D QS	MVAG	MVAG	AOB R	VA 2022	RA 2022	Differenz 2022	VA 2022	RA 2022	Differenz 2022
Konto		S	VH/EH	FH		Ergebnishaushalt			Finanzierungshaushalt		
<b>Operative Gebarung</b>											
2 810100	Theatervorstellungen	10	2114	3114	BKKA D	124.000,00	127.182,48	3.182,48	124.000,00	126.810,79	2.810,79
2 810200	Erträge aus Leistungen - Ticketingtarifordnung	10	2114	3114	BKKA D	0,00	4.710,75	4.710,75	0,00	4.710,75	4.710,75
2 810205	Vergüt. f. Theaterbes. - Aktivpass 60+ (Innenumsätze)	10	2114	3114	BKKA D	6.300,00	3.348,00	-2.952,00	6.300,00	3.348,00	-2.952,00
2 816000	Kostenbeiträge (Kostenersätze) für sonstige Leistungen	10	2114	3114	BKKA D	200,00	120,00	-80,00	200,00	120,00	-80,00
2 817000	Erträge aus der Auflösung von sonstigen Rückstellungen			2117	FDFI A	0,00	941,91	941,91			
2 829000	Sonstige Erträge	11	2116	3116	BKKA D	7.000,00	6.126,82	-873,18	7.000,00	6.992,53	-7,47
2 829100	Sonstige Erträge	11	2116	3116	BKKA D	1.500,00	908,39	-591,61	1.500,00	962,56	-537,44
2 860401	Kostenersatz AMS (Lohnsteuer, Entgeltbeihilfe)	13	2121	3121	DIPE A	0,00	1.734,16	1.734,16	0,00	1.734,16	1.734,16
2 860701	Kostenersatz gemäß Epidemiegesetz	13	2121	3121	DIPE A	0,00	1.118,23	1.118,23	0,00	1.118,23	1.118,23
2 861001	Lfd. Transferzahlungen von Ländern, Landesfonds u. -kam	13	2121	3121	BKKA D	6.000,00	6.000,00	0,00	6.000,00	6.000,00	0,00
<b>Summe</b>	<b>21/31 Erträge / Einzahlungen operative Gebarung</b>					<b>145.000,00</b>	<b>152.190,74</b>	<b>7.190,74</b>	<b>145.000,00</b>	<b>151.797,02</b>	<b>6.797,02</b>
1 400000	Geringwertige Wirtschaftsgüter (GWG)	D 20	2221	3221	BKKA D	100,00	0,00	-100,00	100,00	0,00	-100,00
5 400900	Ger.Wirtschaftsgüter d.Anlageverm. (PC-Hardware/Software)	D 20	2221	3221	DIIT A	0,00	675,60	675,60	0,00	675,60	675,60
1 413000	Handelswaren	D 20	2221	3221	BKKA D	200,00	0,00	-200,00	200,00	0,00	-200,00
1 457000	Druckwerke	D 20	2221	3221	BKKA D	0,00	477,63	477,63	0,00	477,63	477,63
1 457200	Fotokopien	S 20	2221	3221	SDZE A	300,00	0,00	-300,00	300,00	0,00	-300,00
1 457205	Vergütung für Fotokopien (2.0132.808105.8)	D 20	2221	3221	SDZE A	400,00	0,00	-400,00	400,00	0,00	-400,00
1 457400	Druckwerke	D 20	2221	3221	ÖAPR A	1.000,00	0,00	-1.000,00	1.000,00	426,00	-574,00
1 510000	Geldbezüge der Vertragsbediensteten der Verwaltung	S 25	2211	3211	DIPE A	0,00	13.445,91	13.445,91	0,00	13.445,91	13.445,91
1 511000	Geldbezüge d. Vertragsbediensteten in handw. Verwendung	S 25	2211	3211	DIPE A	104.200,00	102.639,40	-1.560,60	104.200,00	102.639,40	-1.560,60
1 521000	Geldbezüge der ganzjährig beschäftigten Arbeiter	S 25	2211	3211	DIPE A	13.200,00	11.783,50	-1.416,50	13.200,00	11.783,50	-1.416,50
1 522000	Geldbezüge der nicht ganzjährig beschäftigten Angestell	S 25	2211	3211	DIPE A	18.200,00	3.422,10	-14.777,90	18.200,00	3.422,10	-14.777,90
1 523000	Geldbezüge der nicht ganzjährig beschäftigten Arbeiter	S 25	2211	3211	DIPE A	60.300,00	25.551,07	-34.748,93	60.300,00	25.551,07	-34.748,93
1 563000	Sonstige Aufwandsentschädigungen	S 25	2213	3213	DIPE A	300,00	250,84	-49,16	300,00	250,84	-49,16
1 564000	Vergütungen für Nebentätigkeit	S 25	2211	3211	DIPE A	1.900,00	108,77	-1.791,23	1.900,00	108,77	-1.791,23
1 565100	Überstundenvergütungen	S 25	2211	3211	DIPE A	0,00	8.628,51	8.628,51	0,00	8.628,51	8.628,51
1 565200	Journaldienstzulagen und Bereitschaftsentschädigungen	S 25	2211	3211	DIPE A	600,00	0,00	-600,00	600,00	0,00	-600,00
1 567000	Belohnungen, Geldaushilfen und Leistungsprämien	S 25	2213	3213	DIPE A	500,00	2.155,00	1.655,00	500,00	2.155,00	1.655,00
1 569000	Sonstige Nebengebühren	S 25	2211	3211	DIPE A	600,00	947,43	347,43	600,00	947,43	347,43
1 569100	Fahrtkostenzuschüsse	S 25	2211	3211	DIPE A	200,00	204,36	4,36	200,00	204,36	4,36
1 580000	Dienstgeberbeiträge z. Ausgleichsfonds für Familienbeih	S 25	2212	3212	DIPE A	5.700,00	5.238,44	-461,56	5.700,00	5.238,44	-461,56
1 582000	Sonstige Dienstgeberbeiträge zur sozialen Sicherheit	S 25	2212	3212	DIPE A	37.800,00	35.713,76	-2.086,24	37.800,00	35.713,76	-2.086,24
1 582300	Dienstgeberbeiträge für betriebliche Mitarbeitervorsorg	S 25	2212	3212	DIPE A	3.000,00	2.456,99	-543,01	3.000,00	2.456,99	-543,01
1 588000	Kommunalsteuer	S 25	2212	3212	DIPE A	6.000,00	5.409,21	-590,79	6.000,00	5.409,21	-590,79
1 590000	Freiwillige Sozialleistungen	S 25	2212	3212	DIPE A	4.200,00	7.175,49	2.975,49	4.200,00	5.892,33	1.692,33

Detailnachweis 2022

3232	Stadttheater - Veranstaltungen	D QS	MVAG	MVAG	AOB R	VA 2022	RA 2022	Differenz 2022	VA 2022	RA 2022	Differenz 2022
Konto		S	VH/EH	FH		Ergebnishaushalt			Finanzierungshaushalt		
1 591000	Dotierung von Rückstellungen für Abfertigungen		2214		DIPE A	0,00	26.106,35	26.106,35			
1 592000	Dotierung von Rückstellungen für Jubiläumszuwendungen		2214		DIPE A	800,00	21.233,06	20.433,06			
1 594000	Dotierung von sonstigen Personalrückstellungen		2214		DIPE A	0,00	3.467,68	3.467,68			
1 621105	Vergütung für Fahrzeugbeistellung (2.8201.810405.3)	D 20	2222	3222	BKKA D	500,00	0,00	-500,00	500,00	0,00	-500,00
1 621205	Vergütung für Fahrzeugbeistellung (2.2001.810105.9)	D 20	2222	3222	BKKA D	500,00	0,00	-500,00	500,00	0,00	-500,00
1 621305	Vergütung für Fahrzeugbeistellung (2.8521.810105.0)	D 20	2222	3222	BKKA D	100,00	0,00	-100,00	100,00	0,00	-100,00
1 640000	Rechts- und Beratungsaufwand	D 20	2222	3222	BKKA D	100,00	0,00	-100,00	100,00	0,00	-100,00
1 670200	Allgemeine Versicherungen	S 20	2222	3222	FDFI A	300,00	0,00	-300,00	300,00	0,00	-300,00
1 680000	Planmäßige Abschreibung		30\$ 2226		FDBU A	1.200,00	1.377,84	177,84			
1 690100	Abschreibung von Einnahmerückständen	S 21	2225		FDFI A	0,00	150,00	150,00			
1 700000	Miet- und Pachtaufwand	D 21	2223	3223	BKKA D	3.000,00	0,00	-3.000,00	3.000,00	0,00	-3.000,00
1 700105	Vergütung für Mieten (2.3231.811205.8)	D 21	2223	3223	BKKA D	50.000,00	58.179,50	8.179,50	50.000,00	58.179,50	8.179,50
1 710000	Öffentliche Abgaben, ohne Gebühren gemäß FAG	D 21	2225	3225	BKKA D	100,00	14.496,39	14.396,39	100,00	14.496,39	14.396,39
1 722000	Rückersätze von Erträgen	S 21	2225	3225	FDFI A	0,00	568,77	568,77	0,00	568,77	568,77
1 724300	Reisekostenvergütungen und Reisezulagen	S 21	2225	3225	DIPE A	200,00	76,07	-123,93	200,00	76,07	-123,93
1 728000	Entgelte für sonstige Leistungen	D 21	2225	3225	BKKA D	21.800,00	38.247,95	16.447,95	21.800,00	34.636,96	12.836,96
1 728100	Honorare für Konzerte	D 21	2225	3225	BKKA D	84.000,00	109.315,60	25.315,60	84.000,00	106.415,60	22.415,60
5 728200	Entgelte für sonstige Leistungen	D 21	2225	3225	DIIT A	0,00	1.717,86	1.717,86	0,00	1.717,86	1.717,86
1 728200	Honorare für Theatervorstellungen	D 21	2225	3225	BKKA D	207.000,00	221.821,90	14.821,90	207.000,00	224.821,90	17.821,90
1 728505	Vergütung für Leistungen d.PKS (2.0132.810105.4)	D 21	2225	3225	BKKA D	1.100,00	0,00	-1.100,00	1.100,00	0,00	-1.100,00
1 728600	Wäschereinigung - Fremdvergabe	S 21	2225	3225	SDZE A	500,00	118,38	-381,62	500,00	118,38	-381,62
1 729000	Sonstige Aufwendungen	D 21	2225	3225	BKKA D	0,00	1.333,33	1.333,33	0,00	0,00	0,00
1 729105	Vergütung f. Leistungen v.d.Stadtg. (2.8601.810105.0)	D 21	2225	3225	BKKA D	500,00	0,00	-500,00	500,00	0,00	-500,00
<b>Summe</b>	<b>22/32 Aufwendungen / Auszahlungen operative Gebarung</b>					<b>630.400,00</b>	<b>724.494,69</b>	<b>94.094,69</b>	<b>628.400,00</b>	<b>666.458,28</b>	<b>38.058,28</b>
<b>SA0/SA1</b>	<b>(0) Nettoergebnis (21-22)/Saldo (1) Geldfluss aus der operativen Gebarung (31-32)</b>					<b>-485.400,00</b>	<b>-572.303,95</b>	<b>-86.903,95</b>	<b>-483.400,00</b>	<b>-514.661,26</b>	<b>-31.261,26</b>
6 895102	Rücklagenentnahme (Allgemeine Ausgleichsrücklage)		2301		FDFI A	0,00	3.554,46	3.554,46			
<b>Summe</b>	<b>23 Entnahmen Haushaltsrücklagen</b>					<b>0,00</b>	<b>3.554,46</b>	<b>3.554,46</b>			
<b>Summe</b>	<b>23 Haushaltsrücklagen</b>					<b>0,00</b>	<b>3.554,46</b>	<b>3.554,46</b>			
<b>SA 00</b>	<b>Nettoergebnis nach Zuweisung und Entnahmen von Haushaltsrücklagen (SA0 +/- SU23)</b>					<b>-485.400,00</b>	<b>-568.749,49</b>	<b>-83.349,49</b>			

Detailnachweis 2022

3232	Stadttheater - Veranstaltungen	D QS	MVAG	MVAG	AOB R	VA 2022	RA 2022	Differenz 2022	VA 2022	RA 2022	Differenz 2022	
Konto		S	VH/EH	FH		Ergebnishaushalt			Finanzierungshaushalt			
<b>Investive Gebarung</b>												
<b>Summe</b>	<b>33</b>	<b>Einzahlungen investive Gebarung</b>								0,00	0,00	0,00
5 070500	Amts- u. Betriebsausstattung (Personalcomputer - Softw.)	D 30	1010	3411	DIIT A				0,00	1.161,00	1.161,00	
<b>Summe</b>	<b>34</b>	<b>Auszahlungen investive Gebarung</b>								0,00	1.161,00	1.161,00
<b>SA 2</b>	<b>Saldo (2) Geldfluss aus der investiven Gebarung (33 - 34)</b>								0,00	-1.161,00	-1.161,00	
<b>SA 3</b>	<b>Saldo (3) Nettofinanzierungssaldo (Saldo 1 + Saldo 2)</b>								-483.400,00	-515.822,26	-32.422,26	
<b>Finanzierungstätigkeit</b>												
<b>Summe</b>	<b>35</b>	<b>Einzahlungen aus der Finanzierungstätigkeit</b>								0,00	0,00	0,00
<b>Summe</b>	<b>36</b>	<b>Auszahlungen aus der Finanzierungstätigkeit</b>								0,00	0,00	0,00
<b>SA 4</b>	<b>Saldo (4) Geldfluss aus der Finanzierungstätigkeit (35 - 36)</b>								0,00	0,00	0,00	
<b>SA 5</b>	<b>Saldo (5) Geldfluss aus der voranschlagswirksamen Gebarung (Saldo 3 + Saldo 4)</b>								-483.400,00	-515.822,26	-32.422,26	

Detailnachweis 2022

3233	Kornspeicher - Gebäude	D QS	MVAG	MVAG	AOB R	VA 2022	RA 2022	Differenz 2022	VA 2022	RA 2022	Differenz 2022
Konto		S	VH/EH	FH		Ergebnishaushalt			Finanzierungshaushalt		
<b>Operative Gebarung</b>											
2 811100	Mieten	10	2115	3115	SDFM A	3.400,00	4.241,11	841,11	3.400,00	4.241,11	841,11
2 828000	Rückersätze von Aufwendungen	11	2116	3116	SDFM A	0,00	30,55	30,55	0,00	66,53	66,53
<b>Summe</b>	<b>21/31 Erträge / Einzahlungen operative Gebarung</b>					<b>3.400,00</b>	<b>4.271,66</b>	<b>871,66</b>	<b>3.400,00</b>	<b>4.307,64</b>	<b>907,64</b>
1 457400	Druckwerke	D 20	2221	3221	ÖAPR A	1.500,00	0,00	-1.500,00	1.500,00	0,00	-1.500,00
1 600200	Gas	S 20	2222	3222	SDFM A	100,00	0,00	-100,00	100,00	0,00	-100,00
1 631000	Telekommunikationsdienste	S 20	2222	3222	DIIT A	200,00	0,00	-200,00	200,00	0,00	-200,00
1 670400	Gebäudeversicherungen	S 20	2222	3222	SDFM A	400,00	342,77	-57,23	400,00	424,43	24,43
1 680000	Planmäßige Abschreibung		30\$ 2226		FDBU A	5.100,00	5.115,00	15,00			
1 700500	Miete für Telekommunikationsanlagen	S 21	2223	3223	DIIT A	200,00	0,00	-200,00	200,00	0,00	-200,00
1 729105	Vergütung für Winterdienst (2.8140.816105.3)	D 21	2225	3225	EKKA D	0,00	35,28	35,28	0,00	35,28	35,28
<b>Summe</b>	<b>22/32 Aufwendungen / Auszahlungen operative Gebarung</b>					<b>7.500,00</b>	<b>5.493,05</b>	<b>-2.006,95</b>	<b>2.400,00</b>	<b>459,71</b>	<b>-1.940,29</b>
<b>SA0/SA1</b>	<b>(0) Nettoergebnis (21-22)/Saldo (1) Geldfluss aus der operativen Gebarung (31-32)</b>					<b>-4.100,00</b>	<b>-1.221,39</b>	<b>2.878,61</b>	<b>1.000,00</b>	<b>3.847,93</b>	<b>2.847,93</b>
<b>Summe</b>	<b>23 Entnahmen Haushaltsrücklagen</b>					<b>0,00</b>	<b>0,00</b>	<b>0,00</b>			
<b>Summe</b>	<b>23 Haushaltsrücklagen</b>					<b>0,00</b>	<b>0,00</b>	<b>0,00</b>			
<b>SA 00</b>	<b>Nettoergebnis nach Zuweisung und Entnahmen von Haushaltsrücklagen (SA0 +/- SU23)</b>					<b>-4.100,00</b>	<b>-1.221,39</b>	<b>2.878,61</b>			
<b>Investive Gebarung</b>											
<b>Summe</b>	<b>33 Einzahlungen investive Gebarung</b>								<b>0,00</b>	<b>0,00</b>	<b>0,00</b>
<b>Summe</b>	<b>34 Auszahlungen investive Gebarung</b>								<b>0,00</b>	<b>0,00</b>	<b>0,00</b>
<b>SA 2</b>	<b>Saldo (2) Geldfluss aus der investiven Gebarung (33 - 34)</b>								<b>0,00</b>	<b>0,00</b>	<b>0,00</b>
<b>SA 3</b>	<b>Saldo (3) Nettofinanzierungssaldo (Saldo 1 + Saldo 2)</b>								<b>1.000,00</b>	<b>3.847,93</b>	<b>2.847,93</b>

Detailnachweis 2022

3233	Kornspeicher - Gebäude	D QS	MVAG	MVAG	AOB R	VA 2022	RA 2022	Differenz 2022	VA 2022	RA 2022	Differenz 2022	
Konto		S	VH/EH	FH		Ergebnishaushalt			Finanzierungshaushalt			
<b>Finanzierungstätigkeit</b>												
Summe	35	Einzahlungen aus der Finanzierungstätigkeit								0,00	0,00	0,00
Summe	36	Auszahlungen aus der Finanzierungstätigkeit								0,00	0,00	0,00
SA 4	Saldo (4) Geldfluss aus der Finanzierungstätigkeit (35 - 36)								0,00	0,00	0,00	
SA 5	Saldo (5) Geldfluss aus der voranschlagswirksamen Gebarung (Saldo 3 + Saldo 4)								1.000,00	3.847,93	2.847,93	



Detailnachweis 2022

3240	Maßnahmen zur Förderung der darstellenden Kunst	D QS	MVAG	MVAG	AOB R	VA 2022	RA 2022	Differenz 2022	VA 2022	RA 2022	Differenz 2022
Konto		S	VH/EH	FH		Ergebnishaushalt			Finanzierungshaushalt		
<b>Operative Gebarung</b>											
1 755000	Jubiläum "800 Jahre Stadt Wels"	D 23	2233	3233	BKKA D	0,00	5.000,00	5.000,00	0,00	5.000,00	5.000,00
1 757000	Transfers an private Organisationen ohne Erwerbszweck	D 24	2234	3234	BKKA D	18.700,00	32.115,68	13.415,68	18.700,00	32.115,68	13.415,68
1 757100	Jubiläum "800 Jahre Stadt Wels"	D 24	2234	3234	BKKA D	0,00	7.000,00	7.000,00	0,00	7.000,00	7.000,00
<b>Summe</b>	<b>22/32 Aufwendungen / Auszahlungen operative Gebarung</b>					<b>18.700,00</b>	<b>44.115,68</b>	<b>25.415,68</b>	<b>18.700,00</b>	<b>44.115,68</b>	<b>25.415,68</b>
SA0/SA1	(0) Nettoergebnis (21-22)/Saldo (1) Geldfluss aus der operativen Gebarung (31-32)					-18.700,00	-44.115,68	-25.415,68	-18.700,00	-44.115,68	-25.415,68
<b>Summe</b>	<b>23 Entnahmen Haushaltsrücklagen</b>					<b>0,00</b>	<b>0,00</b>	<b>0,00</b>			
<b>Summe</b>	<b>23 Haushaltsrücklagen</b>					<b>0,00</b>	<b>0,00</b>	<b>0,00</b>			
SA 00	Nettoergebnis nach Zuweisung und Entnahmen von Haushaltsrücklagen (SA0 +/- SU23)					-18.700,00	-44.115,68	-25.415,68			
<b>Investive Gebarung</b>											
<b>Summe</b>	<b>33 Einzahlungen investive Gebarung</b>								0,00	0,00	0,00
<b>Summe</b>	<b>34 Auszahlungen investive Gebarung</b>								0,00	0,00	0,00
SA 2	Saldo (2) Geldfluss aus der investiven Gebarung (33 - 34)								0,00	0,00	0,00
SA 3	Saldo (3) Nettofinanzierungssaldo (Saldo 1 + Saldo 2)								-18.700,00	-44.115,68	-25.415,68
<b>Finanzierungstätigkeit</b>											
<b>Summe</b>	<b>35 Einzahlungen aus der Finanzierungstätigkeit</b>								0,00	0,00	0,00
<b>Summe</b>	<b>36 Auszahlungen aus der Finanzierungstätigkeit</b>								0,00	0,00	0,00
SA 4	Saldo (4) Geldfluss aus der Finanzierungstätigkeit (35 - 36)								0,00	0,00	0,00
SA 5	Saldo (5) Geldfluss aus der voranschlagswirksamen Gebarung (Saldo 3 + Saldo 4)								-18.700,00	-44.115,68	-25.415,68

Detailnachweis 2022

3291	Sonstige kulturelle Veranstaltungen	D QS	MVAG	MVAG	AOB R	VA 2022	RA 2022	Differenz 2022	VA 2022	RA 2022	Differenz 2022
Konto		S	VH/EH	FH		Ergebnishaushalt			Finanzierungshaushalt		
<b>Operative Gebarung</b>											
2 810100	Erlöse aus Veranstaltungen	10	2114	3114	BKKA D	25.000,00	18.387,57	-6.612,43	25.000,00	18.697,09	-6.302,91
2 810205	Vergüt. f. Verantst. Bes. - Aktivpass 60+ (Innenumsätze)	10	2114	3114	BKKA D	2.000,00	0,00	-2.000,00	2.000,00	0,00	-2.000,00
2 816000	Kostenbeiträge (Kostenersätze) für sonstige Leistungen	10	2114	3114	BKKA D	2.000,00	0,00	-2.000,00	2.000,00	0,00	-2.000,00
2 861001	Lfd. Transferzahlungen von Ländern, Landesfonds u. -kam	13	2121	3121	BKKA D	3.500,00	3.500,00	0,00	3.500,00	3.500,00	0,00
<b>Summe</b>	<b>21/31 Erträge / Einzahlungen operative Gebarung</b>					<b>32.500,00</b>	<b>21.887,57</b>	<b>-10.612,43</b>	<b>32.500,00</b>	<b>22.197,09</b>	<b>-10.302,91</b>
1 400000	Geringwertige Wirtschaftsgüter (GWG)	D 20	2221	3221	BKKA D	100,00	0,00	-100,00	100,00	0,00	-100,00
1 456000	Schreib-, Zeichen- und sonstige Büromittel	D 20	2221	3221	BKKA D	300,00	0,00	-300,00	300,00	0,00	-300,00
1 457205	Vergütung für Fotokopien (2.0132.808105.8)	D 20	2221	3221	SDZE A	20.000,00	27.473,90	7.473,90	20.000,00	27.473,90	7.473,90
1 457400	Druckwerke	D 20	2221	3221	ÖAPR A	3.500,00	4.097,03	597,03	3.500,00	4.231,43	731,43
1 457500	Druckwerke - Kampagnen u. öffentlichkeitsw. Veranstaltu	D 20	2221	3221	ÖAPR A	2.500,00	0,00	-2.500,00	2.500,00	0,00	-2.500,00
1 511000	Geldbezüge d. Vertragsbediensteten in handw. Verwendung	S 25	2211	3211	DIPE A	6.900,00	5.726,53	-1.173,47	6.900,00	5.726,53	-1.173,47
1 522000	Geldbezüge der nicht ganzjährig beschäftigten Angestell	S 25	2211	3211	DIPE A	0,00	432,58	432,58	0,00	432,58	432,58
1 523000	Geldbezüge der nicht ganzjährig beschäftigten Arbeiter	S 25	2211	3211	DIPE A	0,00	1.555,90	1.555,90	0,00	1.555,90	1.555,90
1 563000	Sonstige Aufwandsentschädigungen	S 25	2213	3213	DIPE A	100,00	17,41	-82,59	100,00	17,41	-82,59
1 565100	Überstundenvergütungen	S 25	2211	3211	DIPE A	0,00	478,27	478,27	0,00	478,27	478,27
1 567000	Belohnungen, Geldaushilfen und Leistungsprämien	S 25	2213	3213	DIPE A	100,00	0,00	-100,00	100,00	0,00	-100,00
1 569000	Sonstige Nebengebühren	S 25	2211	3211	DIPE A	0,00	36,40	36,40	0,00	36,40	36,40
1 569100	Fahrtkostenzuschüsse	S 25	2211	3211	DIPE A	100,00	37,68	-62,32	100,00	37,68	-62,32
1 580000	Dienstgeberbeiträge z. Ausgleichsfonds für Familienbeih	S 25	2212	3212	DIPE A	300,00	250,19	-49,81	300,00	250,19	-49,81
1 582000	Sonstige Dienstgeberbeiträge zur sozialen Sicherheit	S 25	2212	3212	DIPE A	1.500,00	1.326,22	-173,78	1.500,00	1.326,22	-173,78
1 582300	Dienstgeberbeiträge für betriebliche Mitarbeitervorsorg	S 25	2212	3212	DIPE A	200,00	86,47	-113,53	200,00	86,47	-113,53
1 588000	Kommunalsteuer	S 25	2212	3212	DIPE A	300,00	192,44	-107,56	300,00	192,44	-107,56
1 590000	Freiwillige Sozialleistungen	S 25	2212	3212	DIPE A	300,00	171,18	-128,82	300,00	171,18	-128,82
1 610105	Vergüt.Instanch.Grund u.Boden d.Stm. (2.6171.810105.6)	D 21	2224	3224	BKKA D	500,00	0,00	-500,00	500,00	0,00	-500,00
1 618100	Instandhaltung der sonstigen Betriebsausstattung	D 21	2224	3224	BKKA D	100,00	0,00	-100,00	100,00	0,00	-100,00
1 618200	Instandhaltung des Konzertflügels	D 21	2224	3224	BKKA D	1.200,00	1.052,48	-147,52	1.200,00	1.052,48	-147,52
1 621000	Sonstige Transporte	D 20	2222	3222	BKKA D	100,00	0,00	-100,00	100,00	0,00	-100,00
1 680000	Planmäßige Abschreibung	30\$	2226		FDEU A	1.200,00	1.154,00	-46,00			
1 700000	Miet- und Pachtaufwand	D 21	2223	3223	BKKA D	600,00	567,78	-32,22	600,00	0,00	-600,00
1 700205	Vergütung für Mieten (2.8942.811105.7)	D 21	2223	3223	BKKA D	6.700,00	0,00	-6.700,00	6.700,00	0,00	-6.700,00
1 700305	Vergütung für Mieten (2.8944.811305.9)	D 21	2223	3223	BKKA D	5.000,00	15.680,00	10.680,00	5.000,00	15.680,00	10.680,00
1 700405	Vergütung für Mieten (2.2700.811105.5)	D 21	2223	3223	BKKA D	7.900,00	19.000,00	11.100,00	7.900,00	19.000,00	11.100,00
1 710000	Öffentliche Abgaben, ohne Gebühren gemäß FAG	D 21	2225	3225	BKKA D	100,00	5.388,75	5.288,75	100,00	5.388,75	5.288,75
1 724300	Reisekostenvergütungen und Reisezulagen	S 21	2225	3225	DIPE A	200,00	0,00	-200,00	200,00	0,00	-200,00
1 728000	Entgelte für sonstige Leistungen	D 21	2225	3225	BKKA D	3.000,00	33.498,68	30.498,68	3.000,00	35.666,02	32.666,02

Detailnachweis 2022

3291	Sonstige kulturelle Veranstaltungen	D QS	MVAG	MVAG	AOB R	VA 2022	RA 2022	Differenz 2022	VA 2022	RA 2022	Differenz 2022
Konto		S	VH/EH	FH		Ergebnishaushalt			Finanzierungshaushalt		
1 728100	Honorare und Entgelte für Figurentheaterfestival	D 21	2225	3225	BKKA D	69.000,00	71.664,62	2.664,62	69.000,00	71.664,62	2.664,62
1 728180	Entgelte für sonstige Leistungen	D 21	2225	3225	ÖAPR A	8.000,00	0,00	-8.000,00	8.000,00	0,00	-8.000,00
1 728200	Honorare Parkkonzerte	D 21	2225	3225	BKKA D	7.500,00	12.737,20	5.237,20	7.500,00	12.737,20	5.237,20
1 728300	Honorare Kindertheater	D 21	2225	3225	BKKA D	7.000,00	15.080,00	8.080,00	7.000,00	15.080,00	8.080,00
1 728400	Künstlerhonorare	D 21	2225	3225	BKKA D	9.000,00	5.700,00	-3.300,00	9.000,00	7.300,00	-1.700,00
1 728500	Jubiläum "800 Jahre Stadt Wels"	D 21	2225	3225	BKKA D	0,00	40.000,00	40.000,00	0,00	40.000,00	40.000,00
1 728505	Vergütung für Leistungen d.PKS (2.0132.810105.4)	D 21	2225	3225	BKKA D	300,00	0,00	-300,00	300,00	0,00	-300,00
1 729105	Verg.f.d.Abfallbeseitigung (2.8521.810605.9)	D 21	2225	3225	BKKA D	100,00	0,00	-100,00	100,00	0,00	-100,00
1 729135	Vergütung f. Leistungen v. Werkst.Bet.(2.8201.810305.5)	D 21	2225	3225	BKKA D	1.000,00	0,00	-1.000,00	1.000,00	0,00	-1.000,00
1 729205	Vergütung f. Leistungen v. StrM.(2.6171.810105.6)	D 21	2225	3225	BKKA D	0,00	1.696,40	1.696,40	0,00	1.696,40	1.696,40
<b>Summe</b>	<b>22/32 Aufwendungen / Auszahlungen operative Gebarung</b>					<b>164.700,00</b>	<b>265.102,11</b>	<b>100.402,11</b>	<b>163.500,00</b>	<b>267.282,07</b>	<b>103.782,07</b>
<b>SA0/SA1</b>	<b>(0) Nettoergebnis (21-22)/Saldo (1) Geldfluss aus der operativen Gebarung (31-32)</b>					<b>-132.200,00</b>	<b>-243.214,54</b>	<b>-111.014,54</b>	<b>-131.000,00</b>	<b>-245.084,98</b>	<b>-114.084,98</b>
<b>Summe</b>	<b>23 Entnahmen Haushaltsrücklagen</b>					<b>0,00</b>	<b>0,00</b>	<b>0,00</b>			
<b>Summe</b>	<b>23 Haushaltsrücklagen</b>					<b>0,00</b>	<b>0,00</b>	<b>0,00</b>			
<b>SA 00</b>	<b>Nettoergebnis nach Zuweisung und Entnahmen von Haushaltsrücklagen (SA0 +/- SU23)</b>					<b>-132.200,00</b>	<b>-243.214,54</b>	<b>-111.014,54</b>			
<b>Investive Gebarung</b>											
<b>Summe</b>	<b>33 Einzahlungen investive Gebarung</b>								<b>0,00</b>	<b>0,00</b>	<b>0,00</b>
<b>Summe</b>	<b>34 Auszahlungen investive Gebarung</b>								<b>0,00</b>	<b>0,00</b>	<b>0,00</b>
<b>SA 2</b>	<b>Saldo (2) Geldfluss aus der investiven Gebarung (33 - 34)</b>								<b>0,00</b>	<b>0,00</b>	<b>0,00</b>
<b>SA 3</b>	<b>Saldo (3) Nettofinanzierungssaldo (Saldo 1 + Saldo 2)</b>								<b>-131.000,00</b>	<b>-245.084,98</b>	<b>-114.084,98</b>
<b>Finanzierungstätigkeit</b>											
<b>Summe</b>	<b>35 Einzahlungen aus der Finanzierungstätigkeit</b>								<b>0,00</b>	<b>0,00</b>	<b>0,00</b>

Detailnachweis 2022

3291	Sonstige kulturelle Veranstaltungen	D QS	MVAG	MVAG	AOB	R	VA 2022	RA 2022	Differenz 2022	VA 2022	RA 2022	Differenz 2022
Konto		S	VH/EH	FH			Ergebnishaushalt			Finanzierungshaushalt		
Summe	36 Auszahlungen aus der Finanzierungstätigkeit									0,00	0,00	0,00
SA 4	Saldo (4) Geldfluss aus der Finanzierungstätigkeit (35 - 36)									0,00	0,00	0,00
SA 5	Saldo (5) Geldfluss aus der voranschlagswirksamen Gebarung (Saldo 3 + Saldo 4)									-131.000,00	-245.084,98	-114.084,98

Detailnachweis 2022

3300	Förderung von Schrifttum und Sprache	D QS	MVAG	MVAG	AOB R	VA 2022	RA 2022	Differenz 2022	VA 2022	RA 2022	Differenz 2022
Konto		S	VH/EH	FH		Ergebnishaushalt			Finanzierungshaushalt		
<b>Operative Gebarung</b>											
1 728000	Entgelte für sonstige Leistungen	21	2225	3225	BKKA D	5.000,00	4.332,00	-668,00	5.000,00	4.332,00	-668,00
1 757000	Transfers an private Organisationen ohne Erwerbszweck	D 24	2234	3234	BKKA D	0,00	300,00	300,00	0,00	300,00	300,00
1 768000	Sonstige Transfers an private Haushalte	D 24	2234	3234	BKKA D	7.800,00	4.512,66	-3.287,34	7.800,00	4.512,66	-3.287,34
<b>Summe</b>	<b>22/32 Aufwendungen / Auszahlungen operative Gebarung</b>					<b>12.800,00</b>	<b>9.144,66</b>	<b>-3.655,34</b>	<b>12.800,00</b>	<b>9.144,66</b>	<b>-3.655,34</b>
SA0/SA1	(0) Nettoergebnis (21-22)/Saldo (1) Geldfluss aus der operativen Gebarung (31-32)					-12.800,00	-9.144,66	3.655,34	-12.800,00	-9.144,66	3.655,34
<b>Summe</b>	<b>23 Entnahmen Haushaltsrücklagen</b>					<b>0,00</b>	<b>0,00</b>	<b>0,00</b>			
<b>Summe</b>	<b>23 Haushaltsrücklagen</b>					<b>0,00</b>	<b>0,00</b>	<b>0,00</b>			
SA 00	Nettoergebnis nach Zuweisung und Entnahmen von Haushaltsrücklagen (SA0 +/- SU23)					-12.800,00	-9.144,66	3.655,34			
<b>Investive Gebarung</b>											
<b>Summe</b>	<b>33 Einzahlungen investive Gebarung</b>								0,00	0,00	0,00
<b>Summe</b>	<b>34 Auszahlungen investive Gebarung</b>								0,00	0,00	0,00
SA 2	Saldo (2) Geldfluss aus der investiven Gebarung (33 - 34)								0,00	0,00	0,00
SA 3	Saldo (3) Nettofinanzierungssaldo (Saldo 1 + Saldo 2)								-12.800,00	-9.144,66	3.655,34
<b>Finanzierungstätigkeit</b>											
<b>Summe</b>	<b>35 Einzahlungen aus der Finanzierungstätigkeit</b>								0,00	0,00	0,00
<b>Summe</b>	<b>36 Auszahlungen aus der Finanzierungstätigkeit</b>								0,00	0,00	0,00
SA 4	Saldo (4) Geldfluss aus der Finanzierungstätigkeit (35 - 36)								0,00	0,00	0,00
SA 5	Saldo (5) Geldfluss aus der voranschlagswirksamen Gebarung (Saldo 3 + Saldo 4)								-12.800,00	-9.144,66	3.655,34

Detailnachweis 2022

3400	Museen	D QS	MVAG	MVAG	AOB R	VA 2022	RA 2022	Differenz 2022	VA 2022	RA 2022	Differenz 2022
Konto		S	VH/EH	FH		Ergebnishaushalt			Finanzierungshaushalt		
<b>Operative Gebarung</b>											
1 726000	Mitgliedsbeiträge an Institutionen	D 21	2225	3225	BKMJ G	800,00	750,00	-50,00	800,00	750,00	-50,00
<b>Summe</b>	<b>22/32 Aufwendungen / Auszahlungen operative Gebarung</b>					<b>800,00</b>	<b>750,00</b>	<b>-50,00</b>	<b>800,00</b>	<b>750,00</b>	<b>-50,00</b>
SA0/SA1	(0) Nettoergebnis (21-22)/Saldo (1) Geldfluss aus der operativen Gebarung (31-32)					-800,00	-750,00	50,00	-800,00	-750,00	50,00
<b>Summe</b>	<b>23 Entnahmen Haushaltsrücklagen</b>					<b>0,00</b>	<b>0,00</b>	<b>0,00</b>			
<b>Summe</b>	<b>23 Haushaltsrücklagen</b>					<b>0,00</b>	<b>0,00</b>	<b>0,00</b>			
SA 00	Nettoergebnis nach Zuweisung und Entnahmen von Haushaltsrücklagen (SA0 +/- SU23)					-800,00	-750,00	50,00			
<b>Investive Gebarung</b>											
<b>Summe</b>	<b>33 Einzahlungen investive Gebarung</b>								0,00	0,00	0,00
<b>Summe</b>	<b>34 Auszahlungen investive Gebarung</b>								0,00	0,00	0,00
SA 2	Saldo (2) Geldfluss aus der investiven Gebarung (33 - 34)								0,00	0,00	0,00
SA 3	Saldo (3) Nettofinanzierungssaldo (Saldo 1 + Saldo 2)								-800,00	-750,00	50,00
<b>Finanzierungstätigkeit</b>											
<b>Summe</b>	<b>35 Einzahlungen aus der Finanzierungstätigkeit</b>								0,00	0,00	0,00
<b>Summe</b>	<b>36 Auszahlungen aus der Finanzierungstätigkeit</b>								0,00	0,00	0,00
SA 4	Saldo (4) Geldfluss aus der Finanzierungstätigkeit (35 - 36)								0,00	0,00	0,00
SA 5	Saldo (5) Geldfluss aus der voranschlagswirksamen Gebarung (Saldo 3 + Saldo 4)								-800,00	-750,00	50,00

Detailnachweis 2022

3511	Förderung der Kunstpflege	D QS	MVAG	MVAG	AOB R	VA 2022	RA 2022	Differenz 2022	VA 2022	RA 2022	Differenz 2022
Konto		S	VH/EH	FH		Ergebnishaushalt			Finanzierungshaushalt		
<b>Operative Gebarung</b>											
1 757000	Transfers an private Organisationen ohne Erwerbszweck	24	2234	3234	BKKA D	5.000,00	5.000,00	0,00	5.000,00	5.000,00	0,00
1 757040	Corona-Krise/Hilfspaket für Welser Vereine	D 24	2234	3234	BKKA D	0,00	1.000,00	1.000,00	0,00	1.000,00	1.000,00
1 757100	Subventionen zur Förderung der Kunstpflege	D 24	2234	3234	BKKA D	20.000,00	21.750,00	1.750,00	20.000,00	21.750,00	1.750,00
1 768000	Sonstige Transfers an private Haushalte	D 24	2234	3234	BKKA D	0,00	1.500,00	1.500,00	0,00	1.500,00	1.500,00
<b>Summe</b>	<b>22/32 Aufwendungen / Auszahlungen operative Gebarung</b>					<b>25.000,00</b>	<b>29.250,00</b>	<b>4.250,00</b>	<b>25.000,00</b>	<b>29.250,00</b>	<b>4.250,00</b>
<b>SA0/SA1</b>	<b>(0) Nettoergebnis (21-22)/Saldo (1) Geldfluss aus der operativen Gebarung (31-32)</b>					<b>-25.000,00</b>	<b>-29.250,00</b>	<b>-4.250,00</b>	<b>-25.000,00</b>	<b>-29.250,00</b>	<b>-4.250,00</b>
<b>Summe</b>	<b>23 Entnahmen Haushaltsrücklagen</b>					<b>0,00</b>	<b>0,00</b>	<b>0,00</b>			
<b>Summe</b>	<b>23 Haushaltsrücklagen</b>					<b>0,00</b>	<b>0,00</b>	<b>0,00</b>			
<b>SA 00</b>	<b>Nettoergebnis nach Zuweisung und Entnahmen von Haushaltsrücklagen (SA0 +/- SU23)</b>					<b>-25.000,00</b>	<b>-29.250,00</b>	<b>-4.250,00</b>			
<b>Investive Gebarung</b>											
<b>Summe</b>	<b>33 Einzahlungen investive Gebarung</b>								<b>0,00</b>	<b>0,00</b>	<b>0,00</b>
<b>Summe</b>	<b>34 Auszahlungen investive Gebarung</b>								<b>0,00</b>	<b>0,00</b>	<b>0,00</b>
<b>SA 2</b>	<b>Saldo (2) Geldfluss aus der investiven Gebarung (33 - 34)</b>								<b>0,00</b>	<b>0,00</b>	<b>0,00</b>
<b>SA 3</b>	<b>Saldo (3) Nettofinanzierungssaldo (Saldo 1 + Saldo 2)</b>								<b>-25.000,00</b>	<b>-29.250,00</b>	<b>-4.250,00</b>
<b>Finanzierungstätigkeit</b>											
<b>Summe</b>	<b>35 Einzahlungen aus der Finanzierungstätigkeit</b>								<b>0,00</b>	<b>0,00</b>	<b>0,00</b>
<b>Summe</b>	<b>36 Auszahlungen aus der Finanzierungstätigkeit</b>								<b>0,00</b>	<b>0,00</b>	<b>0,00</b>
<b>SA 4</b>	<b>Saldo (4) Geldfluss aus der Finanzierungstätigkeit (35 - 36)</b>								<b>0,00</b>	<b>0,00</b>	<b>0,00</b>
<b>SA 5</b>	<b>Saldo (5) Geldfluss aus der voranschlagswirksamen Gebarung (Saldo 3 + Saldo 4)</b>								<b>-25.000,00</b>	<b>-29.250,00</b>	<b>-4.250,00</b>

Detailnachweis 2022

3601	Stadtmuseum	D QS	MVAG	MVAG	AOB R	VA 2022	RA 2022	Differenz 2022	VA 2022	RA 2022	Differenz 2022
Konto		S	VH/EH	FH		Ergebnishaushalt			Finanzierungshaushalt		
<b>Operative Gebarung</b>											
2 810000	Erträge aus Leistungen	10	2114	3114	BKMU G	200,00	142,17	-57,83	200,00	133,81	-66,19
2 810105	Vergütung für Museumsbesuch - Aktivpass 60+ (Innenumsat	10	2114	3114	BKMU G	100,00	4,18	-95,82	100,00	4,18	-95,82
<b>Summe</b>	<b>21/31 Erträge / Einzahlungen operative Gebarung</b>					<b>300,00</b>	<b>146,35</b>	<b>-153,65</b>	<b>300,00</b>	<b>137,99</b>	<b>-162,01</b>
1 452000	Treibstoffe	S 20	2221	3221	SDKD A	200,00	0,00	-200,00	200,00	0,00	-200,00
1 457205	Vergütung für Fotokopien (2.0132.808105.8)	D 20	2221	3221	SDZE A	500,00	884,25	384,25	500,00	884,25	384,25
1 522000	Geldbezüge der nicht ganzjährig beschäftigten Angestell	S 25	2211	3211	DIPE A	0,00	41,40	41,40	0,00	41,40	41,40
1 523000	Geldbezüge der nicht ganzjährig beschäftigten Arbeiter	S 25	2211	3211	DIPE A	0,00	952,60	952,60	0,00	952,60	952,60
1 580000	Dienstgeberbeiträge z. Ausgleichsfonds für Familienbeih	S 25	2212	3212	DIPE A	0,00	209,56	209,56	0,00	209,56	209,56
1 582000	Sonstige Dienstgeberbeiträge zur sozialen Sicherheit	S 25	2212	3212	DIPE A	0,00	945,65	945,65	0,00	945,65	945,65
1 582300	Dienstgeberbeiträge für betriebliche Mitarbeitervorsorg	S 25	2212	3212	DIPE A	0,00	77,59	77,59	0,00	77,59	77,59
1 618100	Instandhaltung der sonstigen Betriebsausstattung	D 21	2224	3224	BKMU G	100,00	0,00	-100,00	100,00	0,00	-100,00
1 680000	Planmäßige Abschreibung		30	2226	FDBU A	0,00	259,98	259,98			
1 700500	Miete für Telekommunikationsanlagen	S 21	2223	3223	DIIT A	200,00	120,97	-79,03	200,00	120,97	-79,03
1 728000	Entgelte für sonstige Leistungen	D 21	2225	3225	BKMU G	100,00	0,00	-100,00	100,00	0,00	-100,00
1 729135	Vergütung f. Leistungen v. Werkst.Bet. (2.8201.810305.5)	D 21	2225	3225	BKMU G	100,00	0,00	-100,00	100,00	0,00	-100,00
<b>Summe</b>	<b>22/32 Aufwendungen / Auszahlungen operative Gebarung</b>					<b>1.200,00</b>	<b>3.492,00</b>	<b>2.292,00</b>	<b>1.200,00</b>	<b>3.232,02</b>	<b>2.032,02</b>
<b>SA0/SA1</b>	<b>(0) Nettoergebnis (21-22)/Saldo (1) Geldfluss aus der operativen Gebarung (31-32)</b>					<b>-900,00</b>	<b>-3.345,65</b>	<b>-2.445,65</b>	<b>-900,00</b>	<b>-3.094,03</b>	<b>-2.194,03</b>
6 895102	Rücklagenentnahme (Allgemeine Ausgleichsrücklage)		2301		FDFI A	0,00	1.034,98	1.034,98			
<b>Summe</b>	<b>23 Entnahmen Haushaltsrücklagen</b>					<b>0,00</b>	<b>1.034,98</b>	<b>1.034,98</b>			
<b>Summe</b>	<b>23 Haushaltsrücklagen</b>					<b>0,00</b>	<b>1.034,98</b>	<b>1.034,98</b>			
<b>SA 00</b>	<b>Nettoergebnis nach Zuweisung und Entnahmen von Haushaltsrücklagen (SA0 +/- SU23)</b>					<b>-900,00</b>	<b>-2.310,67</b>	<b>-1.410,67</b>			
<b>Investive Gebarung</b>											
<b>Summe</b>	<b>33 Einzahlungen investive Gebarung</b>								<b>0,00</b>	<b>0,00</b>	<b>0,00</b>
5 042700	Amtsausstattung (Personalcomputer - Hardware)	D 30	1026	3415	DIIT A				0,00	1.034,98	1.034,98



Detailnachweis 2022

3601	Stadtmuseum	D QS	MVAG	MVAG	AOB R	VA 2022	RA 2022	Differenz 2022	VA 2022	RA 2022	Differenz 2022
Konto		S	VH/EH	FH		Ergebnishaushalt			Finanzierungshaushalt		
Summe	34 Auszahlungen investive Gebarung								0,00	1.034,98	1.034,98
SA 2	Saldo (2) Geldfluss aus der investiven Gebarung (33 - 34)								0,00	-1.034,98	-1.034,98
SA 3	Saldo (3) Nettofinanzierungssaldo (Saldo 1 + Saldo 2)								-900,00	-4.129,01	-3.229,01
Finanzierungstätigkeit											
Summe	35 Einzahlungen aus der Finanzierungstätigkeit								0,00	0,00	0,00
Summe	36 Auszahlungen aus der Finanzierungstätigkeit								0,00	0,00	0,00
SA 4	Saldo (4) Geldfluss aus der Finanzierungstätigkeit (35 - 36)								0,00	0,00	0,00
SA 5	Saldo (5) Geldfluss aus der voranschlagswirksamen Gebarung (Saldo 3 + Saldo 4)								-900,00	-4.129,01	-3.229,01

Detailnachweis 2022

3602	Burg - Museum	D QS	MVAG	MVAG	AOB R	VA 2022	RA 2022	Differenz 2022	VA 2022	RA 2022	Differenz 2022
Konto		S	VH/EH	FH		Ergebnishaushalt			Finanzierungshaushalt		
<b>Operative Gebarung</b>											
2 808000	Veräußerungen von Waren	11	2116	3116	BKMJ G	100,00	488,45	388,45	100,00	487,09	387,09
2 808100	Veräußerungen von Waren - 800 Jahre Wels	11	2116	3116	BKMJ G	0,00	1.260,83	1.260,83	0,00	1.260,83	1.260,83
2 810000	Erträge aus Leistungen	10	2114	3114	BKMJ G	13.000,00	13.959,17	959,17	13.000,00	13.954,95	954,95
2 810105	Vergütung für Museumsbesuch - Aktivpass 60+ (Innenumsat	10	2114	3114	BKMJ G	100,00	263,45	163,45	100,00	263,45	163,45
2 811105	Vergütung für Mieten (1.0220.700105.2)	10	2115	3115	BKMJ G	9.000,00	7.119,00	-1.881,00	9.000,00	7.119,00	-1.881,00
2 811300	Einnahmen aus Vermietungen	10	2115	3115	BKMJ G	3.500,00	4.324,95	824,95	3.500,00	4.008,55	508,55
2 813000	Erträge a.d.Aufl.v.Investitionszuschüssen (Kapitaltrans		2127		FDFI A	3.100,00	3.138,00	38,00			
2 817000	Erträge aus der Auflösung von sonstigen Rückstellungen		2117		FDFI A	0,00	2.743,96	2.743,96			
2 828000	Rückersätze von Aufwendungen	11	2116	3116	SDFM A	0,00	1.076,45	1.076,45	0,00	1.825,06	1.825,06
2 829000	Sonstige Erträge	11	2116	3116	BKMJ G	0,00	99,45	99,45	0,00	99,45	99,45
2 860301	Kostensersatz AMS (Altersteilzeit)	13	2121	3121	DIPE A	0,00	12.404,08	12.404,08	0,00	12.404,08	12.404,08
2 865000	Transfers von Beteiligungen	13	2122	3122	FDDE A	350.000,00	300.000,00	-50.000,00	350.000,00	300.000,00	-50.000,00
<b>Summe</b>	<b>21/31 Erträge / Einzahlungen operative Gebarung</b>					<b>378.800,00</b>	<b>346.877,79</b>	<b>-31.922,21</b>	<b>375.700,00</b>	<b>341.422,46</b>	<b>-34.277,54</b>
1 400000	Geringwertige Wirtschaftsgüter (GWG)	D 20	2221	3221	BKMJ G	1.300,00	2.922,08	1.622,08	1.300,00	2.922,08	1.622,08
1 400100	Dienstbekleidung	S 20	2221	3221	SDZE A	100,00	0,00	-100,00	100,00	0,00	-100,00
1 400200	Geringwertige Musealgegenstände	D 20	2221	3221	BKMJ G	300,00	363,53	63,53	300,00	363,53	63,53
1 413000	Handelswaren	D 20	2221	3221	BKMJ G	300,00	0,00	-300,00	300,00	0,00	-300,00
1 413100	Jubiläum "800 Jahre Stadt Wels"	D 20	2221	3221	BKMJ G	0,00	3.399,50	3.399,50	0,00	3.399,50	3.399,50
1 456000	Schreib-, Zeichen- und sonstige Büromittel	D 20	2221	3221	BKMJ G	700,00	469,10	-230,90	700,00	469,10	-230,90
1 457000	Druckwerke	D 20	2221	3221	BKMJ G	1.500,00	150,88	-1.349,12	1.500,00	150,88	-1.349,12
1 457100	Abonnements, Zeitschriften und andere Druckschriften	S 20	2221	3221	SDZE A	300,00	196,30	-103,70	300,00	196,30	-103,70
1 457200	Fotokopien	S 20	2221	3221	SDZE A	300,00	0,00	-300,00	300,00	0,00	-300,00
1 457205	Vergütung für Fotokopien (2.0132.808105.8)	D 20	2221	3221	SDZE A	3.000,00	2.728,19	-271,81	3.000,00	2.728,19	-271,81
1 457400	Druckwerke	D 20	2221	3221	ÖAPR A	900,00	0,00	-900,00	900,00	0,00	-900,00
1 458000	Mittel zur ärztlichen Betreuung und Gesundheitsvorsorge	D 20	2221	3221	BKMJ G	100,00	0,00	-100,00	100,00	0,00	-100,00
1 459000	Sonstige Verbrauchsgüter	D 20	2221	3221	BKMJ G	2.500,00	1.498,16	-1.001,84	2.500,00	1.445,06	-1.054,94
1 500000	Geldbezüge der Beamten der Verwaltung	S 25	2211	3211	DIPE A	27.800,00	28.337,36	537,36	27.800,00	28.337,36	537,36
1 501000	Geldbezüge der Beamten in handwerklicher Verwendung	S 25	2211	3211	DIPE A	47.000,00	46.782,00	-218,00	47.000,00	46.782,00	-218,00
1 510000	Geldbezüge der Vertragsbediensteten der Verwaltung	S 25	2211	3211	DIPE A	146.100,00	163.304,76	17.204,76	146.100,00	163.304,76	17.204,76
1 511000	Geldbezüge d. Vertragsbediensteten in handw. Verwendung	S 25	2211	3211	DIPE A	25.300,00	25.146,80	-153,20	25.300,00	25.146,80	-153,20
1 522000	Geldbezüge der nicht ganzjährig beschäftigten Angestell	S 25	2211	3211	DIPE A	4.500,00	8.966,31	4.466,31	4.500,00	8.966,31	4.466,31
1 523000	Geldbezüge der nicht ganzjährig beschäftigten Arbeiter	S 25	2211	3211	DIPE A	10.300,00	8.953,80	-1.346,20	10.300,00	8.953,80	-1.346,20
1 563000	Sonstige Aufwandsentschädigungen	S 25	2213	3213	DIPE A	600,00	1.541,52	941,52	600,00	1.541,52	941,52
1 565100	Überstundenvergütungen	S 25	2211	3211	DIPE A	700,00	110,28	-589,72	700,00	110,28	-589,72
1 565200	Journaldienstzulagen und Bereitschaftsentschädigungen	S 25	2211	3211	DIPE A	600,00	560,38	-39,62	600,00	560,38	-39,62

Detailnachweis 2022

3602	Burg - Museum	D QS	MVAG	MVAG	AOB R	VA 2022	RA 2022	Differenz 2022	VA 2022	RA 2022	Differenz 2022
Konto		S	VH/EH	FH		Ergebnishaushalt			Finanzierungshaushalt		
1 567000	Belohnungen, Geldaushilfen und Leistungsprämien	S 25	2213	3213	DIPE A	700,00	800,00	100,00	700,00	800,00	100,00
1 569000	Sonstige Nebengebühren	S 25	2211	3211	DIPE A	5.300,00	5.206,79	-93,21	5.300,00	5.206,79	-93,21
1 580000	Dienstgeberbeiträge z. Ausgleichsfonds für Familienbeih	S 25	2212	3212	DIPE A	7.300,00	7.682,07	382,07	7.300,00	7.682,07	382,07
1 582000	Sonstige Dienstgeberbeiträge zur sozialen Sicherheit	S 25	2212	3212	DIPE A	40.800,00	47.151,26	6.351,26	40.800,00	47.151,26	6.351,26
1 582300	Dienstgeberbeiträge für betriebliche Mitarbeitervorsorg	S 25	2212	3212	DIPE A	1.100,00	618,18	-481,82	1.100,00	618,18	-481,82
1 590000	Freiwillige Sozialleistungen	S 25	2212	3212	DIPE A	2.000,00	3.841,22	1.841,22	2.000,00	3.841,22	1.841,22
1 591000	Dotierung von Rückstellungen für Abfertigungen		2214		DIPE A	2.300,00	41.235,84	38.935,84			
1 592000	Dotierung von Rückstellungen für Jubiläumszuwendungen		2214		DIPE A	600,00	4.812,63	4.212,63			
1 593000	Dotierung von Rückstellungen für nicht konsumierte Urla		2214		DIPE A	0,00	9.354,42	9.354,42			
1 600100	Strom	S 20	2222	3222	SDFM A	4.700,00	6.386,67	1.686,67	4.700,00	6.386,67	1.686,67
1 600200	Gas	S 20	2222	3222	SDFM A	11.800,00	49.143,08	37.343,08	11.800,00	49.143,08	37.343,08
1 614000	Instandhaltung von Gebäuden und Bauten	D 21	2224	3224	BKMU G	7.000,00	7.209,49	209,49	7.000,00	6.682,17	-317,83
1 614205	Vergüt.f.Instandhaltung v.Gebäuden (2.8201.810305.5)	D 21	2224	3224	BKMU G	2.000,00	2.618,00	618,00	2.000,00	2.618,00	618,00
1 618100	Instandhaltung der sonstigen Betriebsausstattung	D 21	2224	3224	BKMU G	3.000,00	3.911,42	911,42	3.000,00	3.911,42	911,42
1 618200	Restaurierung von musealen Gegenständen	D 21	2224	3224	BKMU G	2.000,00	0,00	-2.000,00	2.000,00	0,00	-2.000,00
1 619000	Instandhaltung von Sonderanlagen	D 21	2224	3224	BKMU G	100,00	0,00	-100,00	100,00	0,00	-100,00
1 621000	Sonstige Transporte	D 20	2222	3222	BKMU G	100,00	0,00	-100,00	100,00	0,00	-100,00
1 621105	Vergütung für Fahrzeugbeistellung (2.2001.810105.9)	D 20	2222	3222	BKMU G	100,00	0,00	-100,00	100,00	0,00	-100,00
1 621205	Vergütung für Fahrzeugbeistellung (2.8201.810405.3)	D 20	2222	3222	BKMU G	100,00	0,00	-100,00	100,00	0,00	-100,00
1 621305	Vergüt.f.Fahrzeugbeistellung (2.8521.810105.0)	D 20	2222	3222	BKMU G	100,00	0,00	-100,00	100,00	0,00	-100,00
1 630000	Postdienste	D 20	2222	3222	BKMU G	100,00	0,00	-100,00	100,00	0,00	-100,00
1 631000	Telekommunikationsdienste	S 20	2222	3222	DIIT A	2.300,00	1.998,95	-301,05	2.300,00	1.998,95	-301,05
1 640000	Rechts- und Beratungsaufwand	D 20	2222	3222	BKMU G	100,00	0,00	-100,00	100,00	0,00	-100,00
1 670200	Allgemeine Versicherungen	S 20	2222	3222	FDFI A	1.200,00	194,71	-1.005,29	1.200,00	194,71	-1.005,29
1 670400	Gebäudeversicherungen	S 20	2222	3222	SDFM A	7.000,00	7.131,34	131,34	7.000,00	8.830,19	1.830,19
1 680000	Planmäßige Abschreibung		30\$ 2226		FDBU A	75.300,00	75.776,84	476,84			
1 700000	Miet- und Pachttaufwand	D 21	2223	3223	BKMU G	50.000,00	49.732,75	-267,25	50.000,00	49.732,75	-267,25
1 700500	Miete für Telekommunikationsanlagen	S 21	2223	3223	DIIT A	2.800,00	2.725,71	-74,29	2.800,00	2.725,71	-74,29
1 710000	Öffentliche Abgaben, ohne Gebühren gemäß FAG	D 21	2225	3225	BKMU G	500,00	431,04	-68,96	500,00	431,04	-68,96
1 711000	Geb.f.d.Benützung v.Gemeindeeinr.u.-anlagen gem.FAG	D 21	2225	3225	BKMU G	400,00	443,50	43,50	400,00	443,50	43,50
1 724200	Kilometergelder	S 21	2225	3225	DIPE A	100,00	1,86	-98,14	100,00	1,86	-98,14
1 724300	Reisekostenvergütungen und Reisezulagen	S 21	2225	3225	DIPE A	600,00	11,99	-588,01	600,00	11,99	-588,01
1 728000	Entgelte für sonstige Leistungen	D 21	2225	3225	BKMU G	11.800,00	13.125,20	1.325,20	11.800,00	12.916,90	1.116,90
1 728100	Jubiläum "800 Jahre Stadt Wels"	D 21	2225	3225	BKMU G	0,00	78.088,14	78.088,14	0,00	78.088,14	78.088,14
1 728140	Kanalbenützungsgebühren	S 21	2225	3225	SDFM A	7.600,00	7.440,71	-159,29	7.600,00	7.440,71	-159,29
1 728205	Vergüt.f.Reinigung (2.0123.810305.9)	D 21	2225	3225	SDFM A	26.000,00	37.394,37	11.394,37	26.000,00	37.394,37	11.394,37
1 728210	Wasser	S 21	2225	3225	SDFM A	300,00	252,83	-47,17	300,00	252,83	-47,17
1 729105	Vergütung für Winterdienst (2.8140.816105.3)	D 21	2225	3225	BKMU G	1.500,00	294,00	-1.206,00	1.500,00	294,00	-1.206,00

Detailnachweis 2022

3602 Konto	Burg - Museum	D S	QS S	MVAG VH/EH	MVAG EH	AOB R	Ergebnishaushalt			Finanzierungshaushalt		
							VA 2022	RA 2022	Differenz 2022	VA 2022	RA 2022	Differenz 2022
1 729135	Vergütung f. Leistungen v. Werkst.Bet. (2.8201.810305.5)	D	21	2225	3225	BKMU G	500,00	3.547,75	3.047,75	500,00	3.547,75	3.047,75
1 729205	Vergüt.f.Personalbeist.v.Straßerm. (2.6171.810105.6)	D	21	2225	3225	BKMU G	0,00	135,53	135,53	0,00	135,53	135,53
1 729305	Vergütung f. Leistungen v. Abfallabfuhr (2.8521.810305.6)	D	21	2225	3225	BKMU G	100,00	272,02	172,02	100,00	272,02	172,02
1 729405	Vergütung f. Leistungen v. Stadtgärtnerei (2.8601.810105.)	D	21	2225	3225	BKMU G	1.800,00	0,00	-1.800,00	1.800,00	0,00	-1.800,00
<b>Summe</b>	<b>22/32 Aufwendungen / Auszahlungen operative Gebarung</b>						<b>555.300,00</b>	<b>764.401,26</b>	<b>209.101,26</b>	<b>477.100,00</b>	<b>634.131,66</b>	<b>157.031,66</b>
<b>SA0/SA1</b>	<b>(0) Nettoergebnis (21-22)/Saldo (1) Geldfluss aus der operativen Gebarung (31-32)</b>						<b>-176.500,00</b>	<b>-417.523,47</b>	<b>-241.023,47</b>	<b>-101.400,00</b>	<b>-292.709,20</b>	<b>-191.309,20</b>
<b>Summe</b>	<b>23 Entnahmen Haushaltsrücklagen</b>						<b>0,00</b>	<b>0,00</b>	<b>0,00</b>			
<b>Summe</b>	<b>23 Haushaltsrücklagen</b>						<b>0,00</b>	<b>0,00</b>	<b>0,00</b>			
<b>SA 00</b>	<b>Nettoergebnis nach Zuweisung und Entnahmen von Haushaltsrücklagen (SA0 +/- SU23)</b>						<b>-176.500,00</b>	<b>-417.523,47</b>	<b>-241.023,47</b>			
<b>Investive Gebarung</b>												
<b>Summe</b>	<b>33 Einzahlungen investive Gebarung</b>									<b>0,00</b>	<b>0,00</b>	<b>0,00</b>
1 042000	Amts-, Betriebs- und Geschäftsausstattung	D	30	1026	3415	BKMU G				800,00	3.987,84	3.187,84
<b>Summe</b>	<b>34 Auszahlungen investive Gebarung</b>									<b>800,00</b>	<b>3.987,84</b>	<b>3.187,84</b>
<b>SA 2</b>	<b>Saldo (2) Geldfluss aus der investiven Gebarung (33 - 34)</b>									<b>-800,00</b>	<b>-3.987,84</b>	<b>-3.187,84</b>
<b>SA 3</b>	<b>Saldo (3) Nettofinanzierungssaldo (Saldo 1 + Saldo 2)</b>									<b>-102.200,00</b>	<b>-296.697,04</b>	<b>-194.497,04</b>
<b>Finanzierungstätigkeit</b>												
<b>Summe</b>	<b>35 Einzahlungen aus der Finanzierungstätigkeit</b>									<b>0,00</b>	<b>0,00</b>	<b>0,00</b>
1 346100	Darlehensstilgungen an Kreditinstitute	S		1411	3614	FDFI A				800,00	752,94	-47,06

Detailnachweis 2022

3602	Burg - Museum	D QS	MVAG	MVAG	AOB R	VA 2022	RA 2022	Differenz 2022	VA 2022	RA 2022	Differenz 2022
Konto		S	VH/EH	FH		Ergebnishaushalt			Finanzierungshaushalt		
Summe	36 Auszahlungen aus der Finanzierungstätigkeit								800,00	752,94	-47,06
SA 4	Saldo (4) Geldfluss aus der Finanzierungstätigkeit (35 - 36)								-800,00	-752,94	47,06
SA 5	Saldo (5) Geldfluss aus der voranschlagswirksamen Gebarung (Saldo 3 + Saldo 4)								-103.000,00	-297.449,98	-194.449,98

Detailnachweis 2022

3603	Minoriten - Museum	D QS	MVAG	MVAG	AOB R	VA 2022	RA 2022	Differenz 2022	VA 2022	RA 2022	Differenz 2022
Konto		S	VH/EH	EH		Ergebnishaushalt			Finanzierungshaushalt		
<b>Operative Gebarung</b>											
2 808000	Veräußerungen von Waren	11	2116	3116	BKMU G	200,00	276,82	76,82	200,00	262,27	62,27
2 810000	Erträge aus Leistungen	10	2114	3114	BKMU G	12.000,00	12.714,91	714,91	12.000,00	11.909,63	-90,37
2 810105	Vergütung für Museumbesuch (Innenumsatz)	10	2114	3114	BKMU G	100,00	96,18	-3,82	100,00	96,18	-3,82
2 811000	Miet- und Pachtertrag	10	2115	3115	BKMU G	300,00	300,00	0,00	300,00	300,00	0,00
2 813000	Erträge a.d.Aufl.v.Investitionszuschüssen (Kapitaltrans			2127	FDFT A	28.600,00	28.562,00	-38,00			
2 828000	Rückersätze von Aufwendungen	11	2116	3116	SDFM A	0,00	247,37	247,37	0,00	537,38	537,38
2 829000	Sonstige Erträge	11	2116	3116	BKMU G	0,00	40,95	40,95	0,00	40,95	40,95
2 860701	Kostensersatz gemäß Epidemiegesetz	13	2121	3121	DIPE A	0,00	1.845,19	1.845,19	0,00	1.845,19	1.845,19
2 865000	Transfers von Beteiligungen	13	2122	3122	FDDE A	350.000,00	300.000,00	-50.000,00	350.000,00	300.000,00	-50.000,00
<b>Summe</b>	<b>21/31 Erträge / Einzahlungen operative Gebarung</b>					<b>391.200,00</b>	<b>344.083,42</b>	<b>-47.116,58</b>	<b>362.600,00</b>	<b>314.991,60</b>	<b>-47.608,40</b>
1 400000	Geringwertige Wirtschaftsgüter (GWG)	D 20	2221	3221	BKMU G	200,00	851,64	651,64	200,00	851,64	651,64
1 400100	Dienstbekleidung	S 20	2221	3221	SDZE A	100,00	0,00	-100,00	100,00	0,00	-100,00
1 400200	Geringwertige Musealgegenstände	D 20	2221	3221	BKMU G	200,00	0,00	-200,00	200,00	0,00	-200,00
1 400400	Geringwertige Wirtschaftsgüter des Anlagevermögens	D 20	2221	3221	SDFM A	600,00	303,44	-296,56	600,00	303,44	-296,56
5 400900	Ger.Wirtschaftsgüter d.Anlageverm. (PC-Hardware/Software)	D 20	2221	3221	DIIT A	0,00	690,00	690,00	0,00	690,00	690,00
1 454000	Reinigungsmittel	S 20	2221	3221	SDZE A	100,00	0,00	-100,00	100,00	0,00	-100,00
1 456000	Schreib-, Zeichen- und sonstige Büromittel	D 20	2221	3221	BKMU G	100,00	42,43	-57,57	100,00	42,43	-57,57
1 457000	Druckwerke	D 20	2221	3221	BKMU G	900,00	65,98	-834,02	900,00	65,98	-834,02
1 457100	Abonnements, Zeitschriften und andere Druckschriften	S 20	2221	3221	SDZE A	100,00	57,32	-42,68	100,00	57,32	-42,68
1 457205	Vergütung für Fotokopien (2.0132.808105.8)	D 20	2221	3221	SDZE A	700,00	430,45	-269,55	700,00	430,45	-269,55
1 457400	Druckwerke	D 20	2221	3221	ÖAPR A	600,00	0,00	-600,00	600,00	0,00	-600,00
1 458000	Mittel zur ärztlichen Betreuung und Gesundheitsvorsorge	D 20	2221	3221	BKMU G	100,00	0,00	-100,00	100,00	0,00	-100,00
1 459000	Sonstige Verbrauchsgüter	D 20	2221	3221	BKMU G	500,00	199,44	-300,56	500,00	199,44	-300,56
1 459100	Sonstige Verbrauchsgüter	D 20	2221	3221	SDFM A	100,00	0,00	-100,00	100,00	0,00	-100,00
1 500000	Geldbezüge der Beamten der Verwaltung	S 25	2211	3211	DIPE A	41.600,00	42.280,92	680,92	41.600,00	42.280,92	680,92
1 510000	Geldbezüge der Vertragsbediensteten der Verwaltung	S 25	2211	3211	DIPE A	61.500,00	61.506,34	6,34	61.500,00	61.506,34	6,34
1 511000	Geldbezüge d. Vertragsbediensteten in handw. Verwendung	S 25	2211	3211	DIPE A	44.600,00	44.347,90	-252,10	44.600,00	44.347,90	-252,10
1 522000	Geldbezüge der nicht ganzjährig beschäftigten Angestell	S 25	2211	3211	DIPE A	22.400,00	15.734,27	-6.665,73	22.400,00	15.734,27	-6.665,73
1 523000	Geldbezüge der nicht ganzjährig beschäftigten Arbeiter	S 25	2211	3211	DIPE A	2.500,00	4.160,58	1.660,58	2.500,00	4.160,58	1.660,58
1 563000	Sonstige Aufwandsentschädigungen	S 25	2213	3213	DIPE A	800,00	1.613,40	813,40	800,00	1.613,40	813,40
1 565100	Überstundenvergütungen	S 25	2211	3211	DIPE A	1.000,00	166,20	-833,80	1.000,00	166,20	-833,80
1 565200	Journaldienstzulagen und Bereitschaftsentschädigungen	S 25	2211	3211	DIPE A	600,00	560,38	-39,62	600,00	560,38	-39,62
1 567000	Belohnungen, Geldaushilfen und Leistungsprämien	S 25	2213	3213	DIPE A	500,00	800,00	300,00	500,00	800,00	300,00
1 569000	Sonstige Nebengebühren	S 25	2211	3211	DIPE A	3.000,00	2.064,04	-935,96	3.000,00	2.064,04	-935,96
1 569100	Fahrtkostenzuschüsse	S 25	2211	3211	DIPE A	400,00	94,80	-305,20	400,00	94,80	-305,20

Detailnachweis 2022

3603	Minoriten - Museum	D QS	MVAG	MVAG	AOB R	VA 2022	RA 2022	Differenz 2022	VA 2022	RA 2022	Differenz 2022
Konto		S	VH/EH	FH		Ergebnishaushalt			Finanzierungshaushalt		
1 580000	Dienstgeberbeiträge z. Ausgleichsfonds für Familienbeih	S 25	2212	3212	DIPE A	5.200,00	5.078,56	-121,44	5.200,00	5.078,56	-121,44
1 582000	Sonstige Dienstgeberbeiträge zur sozialen Sicherheit	S 25	2212	3212	DIPE A	29.300,00	29.617,34	317,34	29.300,00	29.617,34	317,34
1 582300	Dienstgeberbeiträge für betriebliche Mitarbeitervorsorg	S 25	2212	3212	DIPE A	1.300,00	1.327,58	27,58	1.300,00	1.327,58	27,58
1 590000	Freiwillige Sozialleistungen	S 25	2212	3212	DIPE A	2.900,00	2.944,50	44,50	2.900,00	2.944,50	44,50
1 591000	Dotierung von Rückstellungen für Abfertigungen		2214		DIPE A	1.200,00	1.450,64	250,64			
1 592000	Dotierung von Rückstellungen für Jubiläumszuwendungen		2214		DIPE A	800,00	160,47	-639,53			
1 593000	Dotierung von Rückstellungen für nicht konsumierte Urla		2214		DIPE A	0,00	5.122,98	5.122,98			
1 594000	Dotierung von sonstigen Personalrückstellungen		2214		DIPE A	0,00	2.089,92	2.089,92			
1 600100	Strom	S 20	2222	3222	SDFM A	11.300,00	9.828,84	-1.471,16	11.300,00	9.828,84	-1.471,16
1 600300	Wärme	S 20	2222	3222	SDFM A	20.100,00	17.600,05	-2.499,95	20.100,00	17.600,05	-2.499,95
1 610105	Vergüt.Instandh.Grund u.Boden d.Stg.(2.8601.810105.0)	D 21	2224	3224	SDFM A	300,00	0,00	-300,00	300,00	0,00	-300,00
1 613000	Instandhaltung von sonstigen Grundstückseinrichtungen	D 21	2224	3224	SDFM A	500,00	236,57	-263,43	500,00	236,57	-263,43
1 613205	Vergüt.f.Instandhalt.v.Grundstückse.(2.8201.810305.5)	D 21	2224	3224	SDFM A	200,00	208,08	8,08	200,00	208,08	8,08
1 614000	Instandhaltung von Gebäuden und Bauten	D 21	2224	3224	SDFM A	16.000,00	12.848,98	-3.151,02	16.000,00	12.989,92	-3.010,08
1 614105	Vergüt.f.Instandhaltung v.Gebäuden (2.8201.810305.5)	D 21	2224	3224	SDFM A	3.500,00	2.204,32	-1.295,68	3.500,00	2.204,32	-1.295,68
1 614305	Verg.f.Inst.v.Geb.-Haustechniker (2.0290.810305.6)	D 21	2224	3224	SDFM A	4.000,00	4.911,15	911,15	4.000,00	4.911,15	911,15
5 614900	Instandhaltung von Gebäuden	D 21	2224	3224	SDFM A	0,00	2.287,30	2.287,30	0,00	2.287,30	2.287,30
1 615000	Instandhaltung von Kulturgütern	D 21	2224	3224	EKMJ G	0,00	210,00	210,00	0,00	210,00	210,00
1 618100	Instandhaltung der sonstigen Betriebsausstattung	D 21	2224	3224	EKMJ G	800,00	241,93	-558,07	800,00	241,93	-558,07
1 618200	Restaurierung von musealen Gegenständen	D 21	2224	3224	EKMJ G	2.000,00	0,00	-2.000,00	2.000,00	0,00	-2.000,00
1 618300	Instandhaltung der sonstigen Betriebsausstattung	D 21	2224	3224	SDFM A	100,00	165,73	65,73	100,00	165,73	65,73
1 621105	Vergütung für Fahrzeugbeistellung (2.8601.810105.0)	D 20	2222	3222	EKMJ G	600,00	0,00	-600,00	600,00	0,00	-600,00
1 621205	Vergütung für Fahrzeugbeistellung (2.8201.810405.3)	D 20	2222	3222	EKMJ G	600,00	0,00	-600,00	600,00	0,00	-600,00
1 631000	Telekommunikationsdienste	S 20	2222	3222	DIIT A	1.100,00	977,18	-122,82	1.100,00	977,18	-122,82
1 670400	Gebäudeversicherungen	S 20	2222	3222	SDFM A	2.800,00	2.762,64	-37,36	2.800,00	3.420,77	620,77
1 680000	Planmäßige Abschreibung		30\$ 2226		FDBU A	86.100,00	86.816,92	716,92			
1 700000	Miet- und Pachtaufwand	D 21	2223	3223	EKMJ G	100,00	191,37	91,37	100,00	191,37	91,37
1 700100	Mietzinse	D 21	2223	3223	SDFM A	0,00	27,74	27,74	0,00	27,74	27,74
1 700105	Vergütung für Mieten (2.8944.811305.9)	D 21	2223	3223	EKMJ G	100,00	0,00	-100,00	100,00	0,00	-100,00
1 700500	Miete für Telekommunikationsanlagen	S 21	2223	3223	DIIT A	1.700,00	1.557,81	-142,19	1.700,00	1.557,81	-142,19
1 710000	Öffentliche Abgaben, ohne Gebühren gemäß FAG		21 2225	3225	SDFM A	800,00	711,19	-88,81	800,00	711,19	-88,81
1 711000	Geb.f.d.Benützung v.Gemeindeeinr.u.-anlagen gem.FAG		21 2225	3225	SDFM A	2.400,00	2.255,92	-144,08	2.400,00	2.255,92	-144,08
1 724200	Kilometergelder	S 21	2225	3225	DIPE A	300,00	13,62	-286,38	300,00	13,62	-286,38
1 724300	Reisekostenvergütungen und Reisezulagen	S 21	2225	3225	DIPE A	600,00	475,15	-124,85	600,00	475,15	-124,85
1 726000	Mitgliedsbeiträge an Institutionen	D 21	2225	3225	EKMJ G	200,00	127,67	-72,33	200,00	127,67	-72,33
1 728000	Entgelte für sonstige Leistungen	D 21	2225	3225	EKMJ G	10.000,00	8.526,15	-1.473,85	10.000,00	8.187,15	-1.812,85
1 728100	Sonstige Leistungen durch Unternehmen	D 21	2225	3225	SDFM A	1.000,00	514,58	-485,42	1.000,00	514,58	-485,42
1 728130	Fremdreinigung	S 21	2225	3225	SDFM A	4.300,00	2.405,83	-1.894,17	4.300,00	2.405,83	-1.894,17

Detailnachweis 2022

3603	Minoriten - Museum	D QS	MVAG	MVAG	AOB R	VA 2022	RA 2022	Differenz 2022	VA 2022	RA 2022	Differenz 2022
Konto		S	VH/EH	FH		Ergebnishaushalt			Finanzierungshaushalt		
1 728140	Kanalbenützungsgebühren	S 21	2225	3225	SDFM A	6.400,00	3.891,70	-2.508,30	6.400,00	3.891,70	-2.508,30
1 728205	Vergüt.f.Reinigung (2.0123.810305.9)	D 21	2225	3225	SDFM A	16.000,00	21.778,62	5.778,62	16.000,00	21.778,62	5.778,62
1 728210	Wasser	S 21	2225	3225	SDFM A	900,00	1.283,77	383,77	900,00	1.283,77	383,77
1 729135	Vergütung f. Leistungen v. Werkst.Bet. (2.8201.810305.5)	D 21	2225	3225	EKMJ G	100,00	452,37	352,37	100,00	452,37	352,37
1 729205	Vergütung Kosten KFZ-Werkstätte (2.8212.810205.4)	D 21	2225	3225	EKMJ G	100,00	0,00	-100,00	100,00	0,00	-100,00
1 729305	Vergütung Kosten ZBG-ZE (2.8200.810205.9)	D 21	2225	3225	EKMJ G	100,00	0,00	-100,00	100,00	0,00	-100,00
1 729405	Verg.f.Personalbeist.v.Sträßenmeisterei (2.6171.810105.)	D 21	2225	3225	EKMJ G	1.000,00	0,00	-1.000,00	1.000,00	0,00	-1.000,00
1 729505	Vergütung für Winterdienst (2.8140.816105.3)	D 21	2225	3225	SDFM A	400,00	510,03	110,03	400,00	510,03	110,03
1 729605	Vergütung f.Leistungen v.Abfallabfuhr(2.8521.810305.6)	D 21	2225	3225	EKMJ G	100,00	0,00	-100,00	100,00	0,00	-100,00
<b>Summe</b>	<b>22/32 Aufwendungen / Auszahlungen operative Gebarung</b>					<b>420.500,00</b>	<b>409.784,73</b>	<b>-10.715,27</b>	<b>332.400,00</b>	<b>314.603,87</b>	<b>-17.796,13</b>
<b>SA0/SA1</b>	<b>(0) Nettoergebnis (21-22)/Saldo (1) Geldfluss aus der operativen Gebarung (31-32)</b>					<b>-29.300,00</b>	<b>-65.701,31</b>	<b>-36.401,31</b>	<b>30.200,00</b>	<b>387,73</b>	<b>-29.812,27</b>
6 895102	Rücklagenentnahme (Allgemeine Ausgleichsrücklage)		2301		FDFI A	0,00	4.012,28	4.012,28			
<b>Summe</b>	<b>23 Entnahmen Haushaltsrücklagen</b>					<b>0,00</b>	<b>4.012,28</b>	<b>4.012,28</b>			
<b>Summe</b>	<b>23 Haushaltsrücklagen</b>					<b>0,00</b>	<b>4.012,28</b>	<b>4.012,28</b>			
<b>SA 00</b>	<b>Nettoergebnis nach Zuweisung und Entnahmen von Haushaltsrücklagen (SA0 +/- SU23)</b>					<b>-29.300,00</b>	<b>-61.689,03</b>	<b>-32.389,03</b>			
<b>Investive Gebarung</b>											
<b>Summe</b>	<b>33 Einzahlungen investive Gebarung</b>								<b>0,00</b>	<b>0,00</b>	<b>0,00</b>
1 042000	Amts-, Betriebs- und Geschäftsausstattung	D 30	1026	3415	EKMJ G				400,00	6.117,94	5.717,94
5 042700	Amtsausstattung (Personalcomputer - Hardware)	D 30	1026	3415	DIIT A				0,00	1.034,98	1.034,98
<b>Summe</b>	<b>34 Auszahlungen investive Gebarung</b>								<b>400,00</b>	<b>7.152,92</b>	<b>6.752,92</b>
<b>SA 2</b>	<b>Saldo (2) Geldfluss aus der investiven Gebarung (33 - 34)</b>								<b>-400,00</b>	<b>-7.152,92</b>	<b>-6.752,92</b>
<b>SA 3</b>	<b>Saldo (3) Nettofinanzierungssaldo (Saldo 1 + Saldo 2)</b>								<b>29.800,00</b>	<b>-6.765,19</b>	<b>-36.565,19</b>



Detailnachweis 2022

3603	Minoriten - Museum	D QS	MVAG	MVAG	AOB R	VA 2022	RA 2022	Differenz 2022	VA 2022	RA 2022	Differenz 2022	
Konto		S	VH/EH	FH		Ergebnishaushalt			Finanzierungshaushalt			
<b>Finanzierungstätigkeit</b>												
Summe	35	Einzahlungen aus der Finanzierungstätigkeit								0,00	0,00	0,00
Summe	36	Auszahlungen aus der Finanzierungstätigkeit								0,00	0,00	0,00
SA 4	Saldo (4) Geldfluss aus der Finanzierungstätigkeit (35 - 36)								0,00	0,00	0,00	
SA 5	Saldo (5) Geldfluss aus der voranschlagswirksamen Gebarung (Saldo 3 + Saldo 4)								29.800,00	-6.765,19	-36.565,19	

Detailnachweis 2022

3610	Nichtwissenschaftliche Archive	D QS	MVAG	MVAG	AOB R	VA 2022	RA 2022	Differenz 2022	VA 2022	RA 2022	Differenz 2022
Konto		S	VH/EH	FH		Ergebnishaushalt			Finanzierungshaushalt		
<b>Operative Gebarung</b>											
2 808000	Veräußerungen von Waren	11	2116	3116	BKAR G	14.500,00	9.560,60	-4.939,40	14.500,00	9.920,60	-4.579,40
2 816100	Kostenbeiträge (Kostensätze) für sonstige Leistungen	10	2114	3114	SDFM A	0,00	4,09	4,09	0,00	4,09	4,09
2 817000	Erträge aus der Auflösung von sonstigen Rückstellungen		2117		FDFI A	0,00	2.255,27	2.255,27			
2 828000	Rückersätze von Aufwendungen	11	2116	3116	BKAR G	0,00	76,36	76,36	0,00	277,16	277,16
2 829000	Sonstige Erträge	11	2116	3116	BKAR G	300,00	525,00	225,00	300,00	525,00	225,00
2 860201	Gesundheits-u.Sozialhilfereich-Beihilfen/Ausgleichsbe	13	2121	3121	BKAR G	3.500,00	3.252,23	-247,77	3.500,00	3.252,23	-247,77
2 860701	Kostensatz gemäß Epidemiegesetz	13	2121	3121	DIPE A	0,00	4.231,38	4.231,38	0,00	4.231,38	4.231,38
<b>Summe</b>	<b>21/31 Erträge / Einzahlungen operative Gebarung</b>					<b>18.300,00</b>	<b>19.904,93</b>	<b>1.604,93</b>	<b>18.300,00</b>	<b>18.210,46</b>	<b>-89,54</b>
1 400000	Geringwertige Wirtschaftsgüter (GWG)	D 20	2221	3221	BKAR G	2.000,00	1.113,37	-886,63	2.000,00	958,18	-1.041,82
1 400100	Dienstbekleidung	S 20	2221	3221	SDZE A	100,00	0,00	-100,00	100,00	0,00	-100,00
1 400200	Geringwertige Archivalien	D 20	2221	3221	BKAR G	1.500,00	488,30	-1.011,70	1.500,00	488,30	-1.011,70
1 400400	Geringwertige Wirtschaftsgüter des Anlagevermögens	D 20	2221	3221	SDFM A	200,00	99,36	-100,64	200,00	99,36	-100,64
1 413000	Handelswaren	D 20	2221	3221	BKAR G	1.100,00	1.843,45	743,45	1.100,00	1.843,45	743,45
1 430000	Lebensmittel	D 20	2221	3221	BKAR G	100,00	82,15	-17,85	100,00	82,15	-17,85
1 454000	Reinigungsmittel	S 20	2221	3221	SDZE A	400,00	0,00	-400,00	400,00	0,00	-400,00
1 455000	Chemische und sonstige artverwandte Mittel	D 20	2221	3221	BKAR G	100,00	0,00	-100,00	100,00	0,00	-100,00
1 456000	Schreib-, Zeichen- und sonstige Büromittel	D 20	2221	3221	BKAR G	800,00	685,49	-114,51	800,00	685,49	-114,51
1 457000	Druckwerke	D 20	2221	3221	BKAR G	1.200,00	87,76	-1.112,24	1.200,00	87,76	-1.112,24
1 457100	Abonnements, Zeitschriften und andere Druckschriften	S 20	2221	3221	SDZE A	200,00	83,82	-116,18	200,00	83,82	-116,18
1 457200	Fotokopien	S 20	2221	3221	SDZE A	200,00	0,00	-200,00	200,00	0,00	-200,00
1 457205	Vergütung für Fotokopien (2.0132.808105.8)	D 20	2221	3221	SDZE A	700,00	867,43	167,43	700,00	867,43	167,43
1 458000	Mittel zur ärztlichen Betreuung und Gesundheitsvorsorge	D 20	2221	3221	BKAR G	100,00	0,00	-100,00	100,00	0,00	-100,00
1 459000	Sonstige Verbrauchsgüter	D 20	2221	3221	BKAR G	100,00	136,57	36,57	100,00	136,57	36,57
1 459100	Sonstige Verbrauchsgüter	D 20	2221	3221	SDFM A	300,00	110,79	-189,21	300,00	101,71	-198,29
1 500000	Geldbezüge der Beamten der Verwaltung	S 25	2211	3211	DIPE A	109.500,00	109.677,36	177,36	109.500,00	109.677,36	177,36
1 510000	Geldbezüge der Vertragsbediensteten der Verwaltung	S 25	2211	3211	DIPE A	158.000,00	157.577,56	-422,44	158.000,00	157.577,56	-422,44
1 523000	Geldbezüge der nicht ganzjährig beschäftigten Arbeiter	S 25	2211	3211	DIPE A	2.700,00	3.199,40	499,40	2.700,00	3.199,40	499,40
1 563000	Sonstige Aufwandsentschädigungen	S 25	2213	3213	DIPE A	700,00	603,84	-96,16	700,00	603,84	-96,16
1 565100	Überstundenvergütungen	S 25	2211	3211	DIPE A	300,00	392,67	92,67	300,00	392,67	92,67
1 565200	Journaldienstzulagen und Bereitschaftsentschädigungen	S 25	2211	3211	DIPE A	800,00	700,51	-99,49	800,00	700,51	-99,49
1 567000	Belohnungen, Geldaushilfen und Leistungsprämien	S 25	2213	3213	DIPE A	700,00	800,00	100,00	700,00	800,00	100,00
1 569000	Sonstige Nebengebühren	S 25	2211	3211	DIPE A	1.100,00	1.059,59	-40,41	1.100,00	1.059,59	-40,41
1 569100	Fahrtkostenzuschüsse	S 25	2211	3211	DIPE A	900,00	314,40	-585,60	900,00	314,40	-585,60
1 580000	Dienstgeberbeiträge z. Ausgleichsfonds für Familienbeih	S 25	2212	3212	DIPE A	8.500,00	8.465,07	-34,93	8.500,00	8.465,07	-34,93
1 582000	Sonstige Dienstgeberbeiträge zur sozialen Sicherheit	S 25	2212	3212	DIPE A	39.900,00	40.415,14	515,14	39.900,00	40.415,14	515,14

Detailnachweis 2022

3610	Nichtwissenschaftliche Archive	D QS	MVAG	MVAG	AOB R	VA 2022	RA 2022	Differenz 2022	VA 2022	RA 2022	Differenz 2022
Konto		S	VH/EH	FH		Ergebnishaushalt			Finanzierungshaushalt		
1 582300	Dienstgeberbeiträge für betriebliche Mitarbeitervorsorg	S 25	2212	3212	DIPE A	1.700,00	1.632,45	-67,55	1.700,00	1.632,45	-67,55
1 590000	Freiwillige Sozialleistungen	S 25	2212	3212	DIPE A	2.900,00	2.944,50	44,50	2.900,00	2.944,50	44,50
1 591000	Dotierung von Rückstellungen für Abfertigungen		2214		DIPE A	700,00	862,69	162,69			
1 592000	Dotierung von Rückstellungen für Jubiläumswendungen		2214		DIPE A	900,00	0,00	-900,00			
1 593000	Dotierung von Rückstellungen für nicht konsumierte Urla		2214		DIPE A	0,00	5.874,69	5.874,69			
1 594000	Dotierung von sonstigen Personalarückstellungen		2214		DIPE A	0,00	48,53	48,53			
1 600100	Strom	S 20	2222	3222	SDFM A	11.300,00	6.047,26	-5.252,74	11.300,00	6.047,26	-5.252,74
1 600300	Wärme	S 20	2222	3222	SDFM A	4.700,00	8.873,47	4.173,47	4.700,00	8.873,47	4.173,47
1 610105	Vergüt.Instandh.Grund u.Boden d.Stg. (2.8601.810105.0)	D 21	2224	3224	SDFM A	800,00	590,10	-209,90	800,00	590,10	-209,90
1 614305	Verg.f.Inst.v.Geb.-Haustechniker (2.0290.810305.6)	D 21	2224	3224	SDFM A	1.800,00	1.551,52	-248,48	1.800,00	1.551,52	-248,48
1 614605	Vergüt.f.Instandhaltung v.Gebäuden (2.8201.810305.5)	D 21	2224	3224	SDFM A	100,00	716,05	616,05	100,00	716,05	616,05
1 618100	Instandhaltung der sonstigen Betriebsausstattung	D 21	2224	3224	SDFM A	200,00	35,38	-164,62	200,00	35,38	-164,62
1 618200	Restauration von Archivalien	D 21	2224	3224	BKAR G	1.000,00	5.846,00	4.846,00	1.000,00	5.846,00	4.846,00
1 621105	Vergütung für Fahrzeugbeistellung (2.8201.810405.3)	D 20	2222	3222	BKAR G	2.000,00	0,00	-2.000,00	2.000,00	0,00	-2.000,00
1 631000	Telekommunikationsdienste	S 20	2222	3222	DIIT A	1.500,00	1.393,55	-106,45	1.500,00	1.393,55	-106,45
1 640000	Rechts- und Beratungsaufwand	D 20	2222	3222	BKAR G	100,00	0,00	-100,00	100,00	0,00	-100,00
1 670200	Allgemeine Versicherungen	S 20	2222	3222	FDFI A	300,00	0,00	-300,00	300,00	0,00	-300,00
1 670400	Gebäudeversicherungen	S 20	2222	3222	SDFM A	2.000,00	2.000,70	0,70	2.000,00	2.456,37	456,37
1 680000	Planmäßige Abschreibung	30\$	2226		FDFU A	0,00	806,67	806,67			
1 690100	Abschreibung von Einnahmerückständen	S 21	2225		FDFI A	0,00	17,70	17,70			
1 700100	Mieten Holding Wels Immobilien GmbH & Co KG	D 21	2223	3223	BKKA D	30.900,00	27.687,81	-3.212,19	30.900,00	25.059,29	-5.840,71
1 700500	Miete für Telekommunikationsanlagen	S 21	2223	3223	DIIT A	900,00	449,46	-450,54	900,00	449,46	-450,54
1 710000	Öffentliche Abgaben, ohne Gebühren gemäß FAG	D 21	2225	3225	BKAR G	100,00	0,00	-100,00	100,00	0,00	-100,00
1 710100	Öffentliche Abgaben (Ausgaben), ohne Gebühren gemäß FAG		2225	3225	SDFM A	1.200,00	1.017,96	-182,04	1.200,00	1.017,96	-182,04
1 711000	Geb.f.d.Benützung v.Gemeindeeinr.u.-anlagen gem.FAG		2225	3225	SDFM A	1.800,00	1.744,28	-55,72	1.800,00	1.744,28	-55,72
1 724200	Kilometergelder	S 21	2225	3225	DIPE A	0,00	2,33	2,33	0,00	2,33	2,33
1 724300	Reisekostenvergütungen und Reisezulagen	S 21	2225	3225	DIPE A	600,00	245,99	-354,01	600,00	245,99	-354,01
1 725100	Erfordernisse für Fotosammlung	D 21	2225	3225	BKAR G	100,00	26,50	-73,50	100,00	26,50	-73,50
1 725105	Vergütung für Bibliothekserfordernisse (2.0132.810105.4)	D 21	2225	3225	BKAR G	500,00	0,00	-500,00	500,00	0,00	-500,00
1 726000	Mitgliedsbeiträge an Institutionen	D 21	2225	3225	BKAR G	700,00	746,51	46,51	700,00	746,51	46,51
1 728000	Entgelte für sonstige Leistungen	D 21	2225	3225	BKAR G	1.800,00	266,00	-1.534,00	1.800,00	266,00	-1.534,00
1 728100	Sonstige Leistungen durch Unternehmen	D 21	2225	3225	SDFM A	2.000,00	1.104,43	-895,57	2.000,00	788,33	-1.211,67
1 728130	Fremdreinigung	S 21	2225	3225	SDFM A	1.800,00	0,00	-1.800,00	1.800,00	0,00	-1.800,00
1 728140	Kanalbenützungsgebühren	S 21	2225	3225	SDFM A	2.100,00	2.123,26	23,26	2.100,00	2.123,26	23,26
1 728205	Vergüt.f.Reinigung (2.0123.810305.9)	D 21	2225	3225	SDFM A	3.500,00	6.674,86	3.174,86	3.500,00	6.674,86	3.174,86
1 728210	Wasser	S 21	2225	3225	SDFM A	100,00	90,94	-9,06	100,00	90,94	-9,06
1 729110	Gesundheits-u.Sozialhilfebereich - nichtabziehbare Betr		2225	3225	BKAR G	3.500,00	3.252,23	-247,77	3.500,00	3.252,23	-247,77
1 729135	Vergütung f. Leistungen v. Werkst.Bet. (2.8201.810305.5)	D 21	2225	3225	BKAR G	3.000,00	581,62	-2.418,38	3.000,00	581,62	-2.418,38

Detailnachweis 2022

3610 Konto	Nichtwissenschaftliche Archive	D QS S	MVAG VH/EH	MVAG FH	AOB R	VA 2022 Ergebnishaushalt	RA 2022	Differenz 2022	VA 2022 Finanzierungshaushalt	RA 2022	Differenz 2022
1 729205	Vergütung für Winterdienst (2.8140.816105.3)	D 21	2225	3225	SDFM A	1.800,00	2.713,72	913,72	1.800,00	2.713,72	913,72
<b>Summe</b>	<b>22/32 Aufwendungen / Auszahlungen operative Gebarung</b>					<b>420.600,00</b>	<b>416.773,19</b>	<b>-3.826,81</b>	<b>419.000,00</b>	<b>406.509,69</b>	<b>-12.490,31</b>
<b>SA0/SA1</b>	<b>(0) Nettoergebnis (21-22)/Saldo (1) Geldfluss aus der operativen Gebarung (31-32)</b>					<b>-402.300,00</b>	<b>-396.868,26</b>	<b>5.431,74</b>	<b>-400.700,00</b>	<b>-388.299,23</b>	<b>12.400,77</b>
6 895102	Rücklagenentnahme (Allgemeine Ausgleichsrücklage)		2301		FDFI A	0,00	1.134,34	1.134,34			
<b>Summe</b>	<b>23 Entnahmen Haushaltsrücklagen</b>					<b>0,00</b>	<b>1.134,34</b>	<b>1.134,34</b>			
<b>Summe</b>	<b>23 Haushaltsrücklagen</b>					<b>0,00</b>	<b>1.134,34</b>	<b>1.134,34</b>			
<b>SA 00</b>	<b>Nettoergebnis nach Zuweisung und Entnahmen von Haushaltsrücklagen (SA0 +/- SU23)</b>					<b>-402.300,00</b>	<b>-395.733,92</b>	<b>6.566,08</b>			
<b>Investive Gebarung</b>											
<b>Summe</b>	<b>33 Einzahlungen investive Gebarung</b>								<b>0,00</b>	<b>0,00</b>	<b>0,00</b>
1 042000	Amts-, Betriebs- und Geschäftsausstattung	D 30	1026	3415	BKAR G				400,00	3.516,33	3.116,33
5 042700	Amtsausstattung (Personalcomputer - Hardware)	D 30	1026	3415	DIIT A				0,00	1.134,34	1.134,34
<b>Summe</b>	<b>34 Auszahlungen investive Gebarung</b>								<b>400,00</b>	<b>4.650,67</b>	<b>4.250,67</b>
<b>SA 2</b>	<b>Saldo (2) Geldfluss aus der investiven Gebarung (33 - 34)</b>								<b>-400,00</b>	<b>-4.650,67</b>	<b>-4.250,67</b>
<b>SA 3</b>	<b>Saldo (3) Nettofinanzierungssaldo (Saldo 1 + Saldo 2)</b>								<b>-401.100,00</b>	<b>-392.949,90</b>	<b>8.150,10</b>
<b>Finanzierungstätigkeit</b>											
<b>Summe</b>	<b>35 Einzahlungen aus der Finanzierungstätigkeit</b>								<b>0,00</b>	<b>0,00</b>	<b>0,00</b>
1 346100	Darlehensstilgungen an Kreditinstitute	S	1411	3614	FDFI A				19.500,00	19.499,68	-0,32
<b>Summe</b>	<b>36 Auszahlungen aus der Finanzierungstätigkeit</b>								<b>19.500,00</b>	<b>19.499,68</b>	<b>-0,32</b>

Detailnachweis 2022

3610	Nichtwissenschaftliche Archive	D QS	MVAG	MVAG	AOB R	VA 2022	RA 2022	Differenz 2022	VA 2022	RA 2022	Differenz 2022
Konto		S	VH/EH	FH		Ergebnishaushalt			Finanzierungshaushalt		
SA 4	Saldo (4) Geldfluss aus der Finanzierungstätigkeit (35 - 36)								-19.500,00	-19.499,68	0,32
SA 5	Saldo (5) Geldfluss aus der voranschlagswirksamen Gebarung (Saldo 3 + Saldo 4)								-420.600,00	-412.449,58	8.150,42

Detailnachweis 2022

3620	Denkmalpflege	D QS	MVAG	MVAG	AOB R	VA 2022	RA 2022	Differenz 2022	VA 2022	RA 2022	Differenz 2022
Konto		S	VH/EH	FH		Ergebnishaushalt			Finanzierungshaushalt		
<b>Operative Gebarung</b>											
2 813000	Erträge a.d.Aufl.v.Investitionszuschüssen (Kapitaltrans		2127		FDFI A	42.200,00	42.189,00	-11,00			
2 828000	Rückersätze von Aufwendungen	11	2116	3116	SDFM A	0,00	686,32	686,32	0,00	824,66	824,66
2 860001	Laufende Transferzahlungen von Bund, Bundesfonds u. -ka	13	2121	3121	BKMU G	0,00	3.450,00	3.450,00	0,00	3.450,00	3.450,00
<b>Summe</b>	<b>21/31 Erträge / Einzahlungen operative Gebarung</b>					<b>42.200,00</b>	<b>46.325,32</b>	<b>4.125,32</b>	<b>0,00</b>	<b>4.274,66</b>	<b>4.274,66</b>
1 400000	Geringwertige Wirtschaftsgüter (GWG)	D 20	2221	3221	BKMU G	100,00	0,00	-100,00	100,00	0,00	-100,00
1 459000	Sonstige Verbrauchsgüter	D 20	2221	3221	BKMU G	100,00	42,30	-57,70	100,00	42,30	-57,70
1 600100	Strom	S 20	2222	3222	SDFM A	1.000,00	579,00	-421,00	1.000,00	579,00	-421,00
1 600200	Gas	S 20	2222	3222	SDFM A	1.800,00	73,23	-1.726,77	1.800,00	73,23	-1.726,77
1 614000	Instandhaltung von Gebäuden und Bauten	D 21	2224	3224	BKMU G	2.300,00	67,34	-2.232,66	2.300,00	67,34	-2.232,66
1 615000	Instandhaltung von Kulturgütern	D 21	2224	3224	BKMU G	800,00	6.766,50	5.966,50	800,00	6.766,50	5.966,50
1 619000	Instandhaltung von Sonderanlagen	D 21	2224	3224	SDSG D	400,00	0,00	-400,00	400,00	0,00	-400,00
1 619105	Vergüt.f.Instandhaltung v.Denkm. (2.8201.810305.5)	D 21	2224	3224	BKMU G	500,00	1.127,90	627,90	500,00	1.127,90	627,90
1 619205	Verg.f.Instandhaltung v.Sonderanlagen (2.8201.810305.5)	D 21	2224	3224	SDSG D	5.000,00	3.599,75	-1.400,25	5.000,00	3.599,75	-1.400,25
1 619305	Vergüt.f.Instandhaltung v.Denkm. (2.6171.810105.6)	D 21	2224	3224	BKMU G	500,00	472,00	-28,00	500,00	472,00	-28,00
1 621105	Vergütung für Fahrzeugbeistellung (2.8521.810105.0)	D 20	2222	3222	SDSG D	200,00	0,00	-200,00	200,00	0,00	-200,00
1 621205	Vergütung für Fahrzeugbeistellung (2.8201.810405.3)	D 20	2222	3222	BKMU G	100,00	0,00	-100,00	100,00	0,00	-100,00
1 621405	Vergütung für Fahrzeugbeistellung (2.8140.810105.9)	D 20	2222	3222	SDSG D	100,00	0,00	-100,00	100,00	0,00	-100,00
1 670400	Gebäudeversicherungen	S 20	2222	3222	SDFM A	1.400,00	1.371,99	-28,01	1.400,00	1.685,93	285,93
1 680000	Planmäßige Abschreibung	30\$	2226		FDEBU A	2.300,00	2.335,00	35,00			
1 728000	Entgelte für sonstige Leistungen	D 21	2225	3225	BKMU G	300,00	388,20	88,20	300,00	151,20	-148,80
1 728140	Kanalbenutzungsgebühren	S 21	2225	3225	SDFM A	400,00	329,81	-70,19	400,00	329,81	-70,19
1 728210	Wasser	S 21	2225	3225	SDFM A	1.200,00	677,00	-523,00	1.200,00	677,00	-523,00
1 729105	Vergütung f. Leistungen v.d.Stadtg. (2.8601.810105.0)	D 21	2225	3225	SDSG D	3.500,00	5.222,19	1.722,19	3.500,00	5.222,19	1.722,19
1 729135	Vergütung f. Leistungen v. Werkst.Bet. (2.8201.810305.5)	D 21	2225	3225	BKMU G	800,00	451,00	-349,00	800,00	451,00	-349,00
<b>Summe</b>	<b>22/32 Aufwendungen / Auszahlungen operative Gebarung</b>					<b>22.800,00</b>	<b>23.503,21</b>	<b>703,21</b>	<b>20.500,00</b>	<b>21.245,15</b>	<b>745,15</b>
<b>SA0/SA1</b>	<b>(0) Nettoergebnis (21-22)/Saldo (1) Geldfluss aus der operativen Gebarung (31-32)</b>					<b>19.400,00</b>	<b>22.822,11</b>	<b>3.422,11</b>	<b>-20.500,00</b>	<b>-16.970,49</b>	<b>3.529,51</b>
<b>Summe</b>	<b>23 Entnahmen Haushaltsrücklagen</b>					<b>0,00</b>	<b>0,00</b>	<b>0,00</b>			
<b>Summe</b>	<b>23 Haushaltsrücklagen</b>					<b>0,00</b>	<b>0,00</b>	<b>0,00</b>			
<b>SA 00</b>	<b>Nettoergebnis nach Zuweisung und Entnahmen von Haushaltsrücklagen (SA0 +/- SU23)</b>					<b>19.400,00</b>	<b>22.822,11</b>	<b>3.422,11</b>			

Detailnachweis 2022

3620	Denkmalpflege	D QS	MVAG	MVAG	AOB R	VA 2022	RA 2022	Differenz 2022	VA 2022	RA 2022	Differenz 2022
Konto		S	VH/EH	FH		Ergebnishaushalt			Finanzierungshaushalt		

Investive Gebarung

Summe	33	Einzahlungen investive Gebarung							0,00	0,00	0,00
Summe	34	Auszahlungen investive Gebarung							0,00	0,00	0,00
SA 2		Saldo (2) Geldfluss aus der investiven Gebarung (33 - 34)							0,00	0,00	0,00
SA 3		Saldo (3) Nettofinanzierungssaldo (Saldo 1 + Saldo 2)							-20.500,00	-16.970,49	3.529,51

Finanzierungstätigkeit

Summe	35	Einzahlungen aus der Finanzierungstätigkeit							0,00	0,00	0,00
Summe	36	Auszahlungen aus der Finanzierungstätigkeit							0,00	0,00	0,00
SA 4		Saldo (4) Geldfluss aus der Finanzierungstätigkeit (35 - 36)							0,00	0,00	0,00
SA 5		Saldo (5) Geldfluss aus der voranschlagswirksamen Gebarung (Saldo 3 + Saldo 4)							-20.500,00	-16.970,49	3.529,51

Detailnachweis 2022

3630	Altstadterhaltung und Ortsbildpflege	D QS	MVAG	MVAG	AOB R	VA 2022	RA 2022	Differenz 2022	VA 2022	RA 2022	Differenz 2022
Konto		S	VH/EH	FH		Ergebnishaushalt			Finanzierungshaushalt		
<b>Operative Gebarung</b>											
1 757000	Transfers an private Organisationen ohne Erwerbszweck	D 24	2234	3234	SDSG B	1.500,00	0,00	-1.500,00	1.500,00	0,00	-1.500,00
<b>Summe</b>	<b>22/32 Aufwendungen / Auszahlungen operative Gebarung</b>					<b>1.500,00</b>	<b>0,00</b>	<b>-1.500,00</b>	<b>1.500,00</b>	<b>0,00</b>	<b>-1.500,00</b>
SA0/SA1	(0) Nettoergebnis (21-22)/Saldo (1) Geldfluss aus der operativen Gebarung (31-32)					-1.500,00	0,00	1.500,00	-1.500,00	0,00	1.500,00
<b>Summe</b>	<b>23 Entnahmen Haushaltsrücklagen</b>					<b>0,00</b>	<b>0,00</b>	<b>0,00</b>			
<b>Summe</b>	<b>23 Haushaltsrücklagen</b>					<b>0,00</b>	<b>0,00</b>	<b>0,00</b>			
SA 00	Nettoergebnis nach Zuweisung und Entnahmen von Haushaltsrücklagen (SA0 +/- SU23)					-1.500,00	0,00	1.500,00			
<b>Investive Gebarung</b>											
<b>Summe</b>	<b>33 Einzahlungen investive Gebarung</b>								0,00	0,00	0,00
<b>Summe</b>	<b>34 Auszahlungen investive Gebarung</b>								0,00	0,00	0,00
SA 2	Saldo (2) Geldfluss aus der investiven Gebarung (33 - 34)								0,00	0,00	0,00
SA 3	Saldo (3) Nettofinanzierungssaldo (Saldo 1 + Saldo 2)								-1.500,00	0,00	1.500,00
<b>Finanzierungstätigkeit</b>											
<b>Summe</b>	<b>35 Einzahlungen aus der Finanzierungstätigkeit</b>								0,00	0,00	0,00
<b>Summe</b>	<b>36 Auszahlungen aus der Finanzierungstätigkeit</b>								0,00	0,00	0,00
SA 4	Saldo (4) Geldfluss aus der Finanzierungstätigkeit (35 - 36)								0,00	0,00	0,00
SA 5	Saldo (5) Geldfluss aus der voranschlagswirksamen Gebarung (Saldo 3 + Saldo 4)								-1.500,00	0,00	1.500,00



Detailnachweis 2022

3691	Brauchtpflege	D QS	MVAG	MVAG	AOB R	VA 2022	RA 2022	Differenz 2022	VA 2022	RA 2022	Differenz 2022
Konto		S	VH/EH	FH		Ergebnishaushalt			Finanzierungshaushalt		
<b>Operative Gebarung</b>											
1 459000	Sonstige Verbrauchsgüter	D 20	2221	3221	BKKA D	1.000,00	0,00	-1.000,00	1.000,00	0,00	-1.000,00
1 728000	Entgelte für sonstige Leistungen	D 21	2225	3225	BKKA D	2.700,00	1.453,80	-1.246,20	2.700,00	1.853,80	-846,20
1 757000	Transfers an private Organisationen ohne Erwerbszweck		24	2234	3234	BKKA D	18.800,00	13.488,68	18.800,00	13.488,68	-5.311,32
1 757100	Subventionen	D 24	2234	3234	BKKA D	10.000,00	6.690,00	-3.310,00	10.000,00	6.690,00	-3.310,00
<b>Summe</b>	<b>22/32 Aufwendungen / Auszahlungen operative Gebarung</b>					<b>32.500,00</b>	<b>21.632,48</b>	<b>-10.867,52</b>	<b>32.500,00</b>	<b>22.032,48</b>	<b>-10.467,52</b>
<b>SA0/SAL</b>	<b>(0) Nettoergebnis (21-22)/Saldo (1) Geldfluss aus der operativen Gebarung (31-32)</b>					<b>-32.500,00</b>	<b>-21.632,48</b>	<b>10.867,52</b>	<b>-32.500,00</b>	<b>-22.032,48</b>	<b>10.467,52</b>
<b>Summe</b>	<b>23 Entnahmen Haushaltsrücklagen</b>					<b>0,00</b>	<b>0,00</b>	<b>0,00</b>			
<b>Summe</b>	<b>23 Haushaltsrücklagen</b>					<b>0,00</b>	<b>0,00</b>	<b>0,00</b>			
<b>SA 00</b>	<b>Nettoergebnis nach Zuweisung und Entnahmen von Haushaltsrücklagen (SA0 +/- SU23)</b>					<b>-32.500,00</b>	<b>-21.632,48</b>	<b>10.867,52</b>			
<b>Investive Gebarung</b>											
<b>Summe</b>	<b>33 Einzahlungen investive Gebarung</b>								<b>0,00</b>	<b>0,00</b>	<b>0,00</b>
<b>Summe</b>	<b>34 Auszahlungen investive Gebarung</b>								<b>0,00</b>	<b>0,00</b>	<b>0,00</b>
<b>SA 2</b>	<b>Saldo (2) Geldfluss aus der investiven Gebarung (33 - 34)</b>								<b>0,00</b>	<b>0,00</b>	<b>0,00</b>
<b>SA 3</b>	<b>Saldo (3) Nettofinanzierungssaldo (Saldo 1 + Saldo 2)</b>								<b>-32.500,00</b>	<b>-22.032,48</b>	<b>10.467,52</b>
<b>Finanzierungstätigkeit</b>											
<b>Summe</b>	<b>35 Einzahlungen aus der Finanzierungstätigkeit</b>								<b>0,00</b>	<b>0,00</b>	<b>0,00</b>
<b>Summe</b>	<b>36 Auszahlungen aus der Finanzierungstätigkeit</b>								<b>0,00</b>	<b>0,00</b>	<b>0,00</b>
<b>SA 4</b>	<b>Saldo (4) Geldfluss aus der Finanzierungstätigkeit (35 - 36)</b>								<b>0,00</b>	<b>0,00</b>	<b>0,00</b>
<b>SA 5</b>	<b>Saldo (5) Geldfluss aus der voranschlagswirksamen Gebarung (Saldo 3 + Saldo 4)</b>								<b>-32.500,00</b>	<b>-22.032,48</b>	<b>10.467,52</b>

Detailnachweis 2022

3692	Öffentliche Feiern	D QS	MVAG	MVAG	AOB R	VA 2022	RA 2022	Differenz 2022	VA 2022	RA 2022	Differenz 2022
Konto		S	VH/EH	FH		Ergebnishaushalt			Finanzierungshaushalt		
<b>Operative Gebarung</b>											
1 728000	Entgelte für sonstige Leistungen	D 21	2225	3225	BKKA D	1.300,00	700,00	-600,00	1.300,00	700,00	-600,00
<b>Summe</b>	<b>22/32 Aufwendungen / Auszahlungen operative Gebarung</b>					<b>1.300,00</b>	<b>700,00</b>	<b>-600,00</b>	<b>1.300,00</b>	<b>700,00</b>	<b>-600,00</b>
SA0/SA1	(0) Nettoergebnis (21-22)/Saldo (1) Geldfluss aus der operativen Gebarung (31-32)					-1.300,00	-700,00	600,00	-1.300,00	-700,00	600,00
<b>Summe</b>	<b>23 Entnahmen Haushaltsrücklagen</b>					<b>0,00</b>	<b>0,00</b>	<b>0,00</b>			
<b>Summe</b>	<b>23 Haushaltsrücklagen</b>					<b>0,00</b>	<b>0,00</b>	<b>0,00</b>			
SA 00	Nettoergebnis nach Zuweisung und Entnahmen von Haushaltsrücklagen (SA0 +/- SU23)					-1.300,00	-700,00	600,00			
<b>Investive Gebarung</b>											
<b>Summe</b>	<b>33 Einzahlungen investive Gebarung</b>								0,00	0,00	0,00
<b>Summe</b>	<b>34 Auszahlungen investive Gebarung</b>								0,00	0,00	0,00
SA 2	Saldo (2) Geldfluss aus der investiven Gebarung (33 - 34)								0,00	0,00	0,00
SA 3	Saldo (3) Nettofinanzierungssaldo (Saldo 1 + Saldo 2)								-1.300,00	-700,00	600,00
<b>Finanzierungstätigkeit</b>											
<b>Summe</b>	<b>35 Einzahlungen aus der Finanzierungstätigkeit</b>								0,00	0,00	0,00
<b>Summe</b>	<b>36 Auszahlungen aus der Finanzierungstätigkeit</b>								0,00	0,00	0,00
SA 4	Saldo (4) Geldfluss aus der Finanzierungstätigkeit (35 - 36)								0,00	0,00	0,00
SA 5	Saldo (5) Geldfluss aus der voranschlagswirksamen Gebarung (Saldo 3 + Saldo 4)								-1.300,00	-700,00	600,00

Detailnachweis 2022

3710	Förderung von Presse und Film	D QS	MVAG	MVAG	AOB R	VA 2022	RA 2022	Differenz 2022	VA 2022	RA 2022	Differenz 2022
Konto		S	VH/EH	FH		Ergebnishaushalt			Finanzierungshaushalt		
<b>Operative Gebarung</b>											
1 757000	Transfers an private Organisationen ohne Erwerbszweck	D 24	2234	3234	BKKA D	1.800,00	1.500,00	-300,00	1.800,00	1.500,00	-300,00
1 757100	Transfers an private Organisationen ohne Erwerbszweck	24	2234	3234	BKKA D	3.100,00	3.097,50	-2,50	3.100,00	3.097,50	-2,50
<b>Summe</b>	<b>22/32 Aufwendungen / Auszahlungen operative Gebarung</b>					<b>4.900,00</b>	<b>4.597,50</b>	<b>-302,50</b>	<b>4.900,00</b>	<b>4.597,50</b>	<b>-302,50</b>
SA0/SA1	(0) Nettoergebnis (21-22)/Saldo (1) Geldfluss aus der operativen Gebarung (31-32)					-4.900,00	-4.597,50	302,50	-4.900,00	-4.597,50	302,50
<b>Summe</b>	<b>23 Entnahmen Haushaltsrücklagen</b>					<b>0,00</b>	<b>0,00</b>	<b>0,00</b>			
<b>Summe</b>	<b>23 Haushaltsrücklagen</b>					<b>0,00</b>	<b>0,00</b>	<b>0,00</b>			
SA 00	Nettoergebnis nach Zuweisung und Entnahmen von Haushaltsrücklagen (SA0 +/- SU23)					-4.900,00	-4.597,50	302,50			
<b>Investive Gebarung</b>											
<b>Summe</b>	<b>33 Einzahlungen investive Gebarung</b>								0,00	0,00	0,00
<b>Summe</b>	<b>34 Auszahlungen investive Gebarung</b>								0,00	0,00	0,00
SA 2	Saldo (2) Geldfluss aus der investiven Gebarung (33 - 34)								0,00	0,00	0,00
SA 3	Saldo (3) Nettofinanzierungssaldo (Saldo 1 + Saldo 2)								-4.900,00	-4.597,50	302,50
<b>Finanzierungstätigkeit</b>											
<b>Summe</b>	<b>35 Einzahlungen aus der Finanzierungstätigkeit</b>								0,00	0,00	0,00
<b>Summe</b>	<b>36 Auszahlungen aus der Finanzierungstätigkeit</b>								0,00	0,00	0,00
SA 4	Saldo (4) Geldfluss aus der Finanzierungstätigkeit (35 - 36)								0,00	0,00	0,00
SA 5	Saldo (5) Geldfluss aus der voranschlagswirksamen Gebarung (Saldo 3 + Saldo 4)								-4.900,00	-4.597,50	302,50

Detailnachweis 2022

3801	Medien Kultur Haus	D QS	MVAG	MVAG	AOB R	VA 2022	RA 2022	Differenz 2022	VA 2022	RA 2022	Differenz 2022
Konto		S	VH/EH	FH		Ergebnishaushalt			Finanzierungshaushalt		
<b>Operative Gebarung</b>											
2 811100	Einnahmen aus der Verpachtung	10	2115	3115	SDFM A	21.000,00	21.801,72	801,72	21.000,00	20.765,04	-234,96
2 813000	Erträge a.d.Aufl.v.Investitionszuschüssen (Kapitaltrans		2127		FDFI A	5.400,00	5.405,00	5,00			
2 816000	Kostenbeiträge (Kostenersätze) für sonstige Leistungen	10	2114	3114	DIPE A	0,00	866,95	866,95	0,00	866,95	866,95
2 817000	Erträge aus der Auflösung von sonstigen Rückstellungen		2117		FDFI A	0,00	976,74	976,74			
2 827000	Kostenersätze für die Überlassung von Bediensteten an D	11	2116	3116	DIPE A	140.600,00	136.560,05	-4.039,95	140.600,00	136.560,05	-4.039,95
2 828000	Rückersätze von Aufwendungen	11	2116	3116	SDFM A	0,00	789,43	789,43	0,00	1.405,27	1.405,27
2 829000	Sonstige Erträge	11	2116	3116	BKKA D	5.000,00	1.682,00	-3.318,00	5.000,00	1.682,00	-3.318,00
2 860701	Kostenersatz gemäß Epidemiegesetz	13	2121	3121	DIPE A	0,00	3.611,74	3.611,74	0,00	3.611,74	3.611,74
<b>Summe</b>	<b>21/31 Erträge / Einzahlungen operative Gebarung</b>					<b>172.000,00</b>	<b>171.693,63</b>	<b>-306,37</b>	<b>166.600,00</b>	<b>164.891,05</b>	<b>-1.708,95</b>
1 400000	Geringwertige Wirtschaftsgüter (GWG)	D 20	2221	3221	SDFM A	400,00	239,12	-160,88	400,00	239,12	-160,88
1 454000	Reinigungsmittel	S 20	2221	3221	SDZE A	1.000,00	0,00	-1.000,00	1.000,00	0,00	-1.000,00
1 459000	Sonstige Verbrauchsgüter	D 20	2221	3221	SDFM A	300,00	63,04	-236,96	300,00	63,04	-236,96
1 510000	Geldbezüge der Vertragsbediensteten der Verwaltung	S 25	2211	3211	DIPE A	111.300,00	110.703,20	-596,80	111.300,00	110.703,20	-596,80
1 567000	Belohnungen, Geldaushilfen und Leistungsprämien	S 25	2213	3213	DIPE A	300,00	0,00	-300,00	300,00	0,00	-300,00
1 569000	Sonstige Nebengebühren	S 25	2211	3211	DIPE A	2.500,00	2.398,80	-101,20	2.500,00	2.398,80	-101,20
1 580000	Dienstgeberbeiträge z. Ausgleichsfonds für Familienbeih	S 25	2212	3212	DIPE A	1.400,00	1.292,64	-107,36	1.400,00	1.292,64	-107,36
1 582000	Sonstige Dienstgeberbeiträge zur sozialen Sicherheit	S 25	2212	3212	DIPE A	20.600,00	20.488,62	-111,38	20.600,00	20.488,62	-111,38
1 588000	Kommunalsteuer	S 25	2212	3212	DIPE A	3.500,00	3.332,05	-167,95	3.500,00	3.332,05	-167,95
1 590000	Freiwillige Sozialleistungen	S 25	2212	3212	DIPE A	2.000,00	1.956,48	-43,52	2.000,00	1.956,48	-43,52
1 591000	Dotierung von Rückstellungen für Abfertigungen		2214		DIPE A	2.600,00	3.509,69	909,69			
1 592000	Dotierung von Rückstellungen für Jubiläumszuwendungen		2214		DIPE A	200,00	263,20	63,20			
1 593000	Dotierung von Rückstellungen für nicht konsumierte Urla		2214		DIPE A	0,00	515,35	515,35			
1 600100	Strom	S 20	2222	3222	SDFM A	10.700,00	8.629,66	-2.070,34	10.700,00	8.629,66	-2.070,34
1 600300	Wärme	S 20	2222	3222	SDFM A	15.500,00	14.068,56	-1.431,44	15.500,00	14.068,56	-1.431,44
1 614000	Instandhaltung von Gebäuden und Bauten	D 21	2224	3224	SDFM A	10.000,00	18.296,13	8.296,13	10.000,00	19.851,16	9.851,16
1 614305	Verg.f.Inst.v.Geb.-Haustechniker (2.0290.810305.6)	D 21	2224	3224	SDFM A	5.300,00	4.712,00	-588,00	5.300,00	4.712,00	-588,00
1 614605	Vergüt.f.Instandhaltung v.Gebäuden (2.8201.810305.5)	D 21	2224	3224	SDFM A	1.200,00	2.152,38	952,38	1.200,00	2.152,38	952,38
1 618000	Instandhaltung von sonstigen Anlagen		2224	3224	BKKA D	0,00	1.216,12	1.216,12	0,00	1.216,12	1.216,12
1 618100	Instandhaltung der sonstigen Betriebsausstattung	D 21	2224	3224	SDFM A	300,00	926,74	626,74	300,00	926,74	626,74
1 631000	Telekommunikationsdienste	S 20	2222	3222	DIIT A	1.200,00	1.085,70	-114,30	1.200,00	1.085,70	-114,30
1 670400	Gebäudeversicherungen	S 20	2222	3222	SDFM A	5.900,00	5.909,72	9,72	5.900,00	7.307,26	1.407,26
1 680000	Planmäßige Abschreibung	30\$	2226		FDBU A	35.900,00	35.906,00	6,00			
1 700500	Miete für Telekommunikationsanlagen	S 21	2223	3223	DIIT A	1.000,00	827,93	-172,07	1.000,00	827,93	-172,07
1 711000	Geb.f.d.Benützung v.Gemeindeeinr.u.-anlagen gem.FAG		2225	3225	SDFM A	2.900,00	2.845,96	-54,04	2.900,00	2.845,96	-54,04
1 724300	Reisekostenvergütungen und Reisezulagen	S 21	2225	3225	DIPE A	600,00	866,95	266,95	600,00	866,95	266,95

Detailnachweis 2022

3801	Medien Kultur Haus	D QS	MVAG	MVAG	AOB R	VA 2022	RA 2022	Differenz 2022	VA 2022	RA 2022	Differenz 2022
Konto		S	VH/EH	FH		Ergebnishaushalt			Finanzierungshaushalt		
1 728000	Entgelte für sonstige Leistungen	D 21	2225	3225	SDFM A	3.000,00	2.019,28	-980,72	3.000,00	736,57	-2.263,43
1 728130	Fremdreinigung	S 21	2225	3225	SDFM A	2.500,00	2.764,50	264,50	2.500,00	2.764,50	264,50
1 728140	Kanalbenützungsgebühren	S 21	2225	3225	SDFM A	6.700,00	6.582,15	-117,85	6.700,00	6.582,15	-117,85
1 728205	Vergüt.f.Reinigung (2.0123.810305.9)	D 21	2225	3225	SDFM A	30.000,00	34.715,37	4.715,37	30.000,00	34.715,37	4.715,37
1 728210	Wasser	S 21	2225	3225	SDFM A	1.100,00	635,47	-464,53	1.100,00	635,47	-464,53
1 729105	Vergütung für Winterdienst (2.8140.816105.3)	D 21	2225	3225	SDFM A	400,00	365,74	-34,26	400,00	365,74	-34,26
1 729135	Vergütung f. Leistungen v. Werkst.Bet.(2.8201.810305.5)	D 21	2225	3225	SDFM A	300,00	564,00	264,00	300,00	564,00	264,00
<b>Summe</b>	<b>22/32 Aufwendungen / Auszahlungen operative Gebarung</b>					<b>280.600,00</b>	<b>289.852,55</b>	<b>9.252,55</b>	<b>241.900,00</b>	<b>251.328,17</b>	<b>9.428,17</b>
<b>SA0/SA1</b>	<b>(0) Nettoergebnis (21-22)/Saldo (1) Geldfluss aus der operativen Gebarung (31-32)</b>					<b>-108.600,00</b>	<b>-118.158,92</b>	<b>-9.558,92</b>	<b>-75.300,00</b>	<b>-86.437,12</b>	<b>-11.137,12</b>
2 894102	Rücklagenentnahme		2301		BKKA D	0,00	1.216,12	1.216,12			
<b>Summe</b>	<b>23 Entnahmen Haushaltsrücklagen</b>					<b>0,00</b>	<b>1.216,12</b>	<b>1.216,12</b>			
1 794102	Rücklagenzuführung		2401		BKKA D	5.000,00	1.682,00	-3.318,00			
<b>Summe</b>	<b>24 Zuführungen Haushaltsrücklagen</b>					<b>5.000,00</b>	<b>1.682,00</b>	<b>-3.318,00</b>			
<b>Summe</b>	<b>23 Haushaltsrücklagen</b>					<b>-5.000,00</b>	<b>-465,88</b>	<b>4.534,12</b>			
<b>SA 00</b>	<b>Nettoergebnis nach Zuweisung und Entnahmen von Haushaltsrücklagen (SA0 +/- SU23)</b>					<b>-113.600,00</b>	<b>-118.624,80</b>	<b>-5.024,80</b>			
<b>Investive Gebarung</b>											
<b>Summe</b>	<b>33 Einzahlungen investive Gebarung</b>								<b>0,00</b>	<b>0,00</b>	<b>0,00</b>
<b>Summe</b>	<b>34 Auszahlungen investive Gebarung</b>								<b>0,00</b>	<b>0,00</b>	<b>0,00</b>
<b>SA 2</b>	<b>Saldo (2) Geldfluss aus der investiven Gebarung (33 - 34)</b>								<b>0,00</b>	<b>0,00</b>	<b>0,00</b>
<b>SA 3</b>	<b>Saldo (3) Nettofinanzierungssaldo (Saldo 1 + Saldo 2)</b>								<b>-75.300,00</b>	<b>-86.437,12</b>	<b>-11.137,12</b>

Detailnachweis 2022

3801	Medien Kultur Haus	D QS	MVAG	MVAG	AOB R	VA 2022	RA 2022	Differenz 2022	VA 2022	RA 2022	Differenz 2022
Konto		S	VH/EH	FH		Ergebnishaushalt			Finanzierungshaushalt		

Finanzierungstätigkeit

<b>Summe</b>	<b>35</b>	<b>Einzahlungen aus der Finanzierungstätigkeit</b>								<b>0,00</b>	<b>0,00</b>	<b>0,00</b>		
1 346100						Darlehensstilgungen an Kreditinstitute	S	1411	3614	FDFI A		4.800,00	4.823,80	23,80
<b>Summe</b>	<b>36</b>	<b>Auszahlungen aus der Finanzierungstätigkeit</b>								<b>4.800,00</b>	<b>4.823,80</b>	<b>23,80</b>		
<b>SA 4</b>		<b>Saldo (4) Geldfluss aus der Finanzierungstätigkeit (35 - 36)</b>								<b>-4.800,00</b>	<b>-4.823,80</b>	<b>-23,80</b>		
<b>SA 5</b>		<b>Saldo (5) Geldfluss aus der voranschlagswirksamen Gebarung (Saldo 3 + Saldo 4)</b>								<b>-80.100,00</b>	<b>-91.260,92</b>	<b>-11.160,92</b>		

Detailnachweis 2022

3812	Förderung der sonstigen Kulturpflege	D QS	MVAG	MVAG	AOB R	VA 2022	RA 2022	Differenz 2022	VA 2022	RA 2022	Differenz 2022
Konto		S	VH/EH	FH		Ergebnishaushalt			Finanzierungshaushalt		
<b>Operative Gebarung</b>											
1 757000	Transfers an private Organisationen ohne Erwerbszweck	24	2234	3234	BKKA D	14.600,00	14.600,00	0,00	14.600,00	14.600,00	0,00
1 757100	Verschiedene Subventionen für sonstige Kulturpflege	D 24	2234	3234	BKKA D	5.400,00	5.100,00	-300,00	5.400,00	5.100,00	-300,00
1 757200	Subventionen "Verein Medien Kultur Haus"	24	2234	3234	BKKA D	334.500,00	331.827,00	-2.673,00	334.500,00	331.827,00	-2.673,00
<b>Summe</b>	<b>22/32 Aufwendungen / Auszahlungen operative Gebarung</b>					<b>354.500,00</b>	<b>351.527,00</b>	<b>-2.973,00</b>	<b>354.500,00</b>	<b>351.527,00</b>	<b>-2.973,00</b>
SA0/SA1	(0) Nettoergebnis (21-22)/Saldo (1) Geldfluss aus der operativen Gebarung (31-32)					-354.500,00	-351.527,00	2.973,00	-354.500,00	-351.527,00	2.973,00
<b>Summe</b>	<b>23 Entnahmen Haushaltsrücklagen</b>					<b>0,00</b>	<b>0,00</b>	<b>0,00</b>			
<b>Summe</b>	<b>23 Haushaltsrücklagen</b>					<b>0,00</b>	<b>0,00</b>	<b>0,00</b>			
SA 00	Nettoergebnis nach Zuweisung und Entnahmen von Haushaltsrücklagen (SA0 +/- SU23)					-354.500,00	-351.527,00	2.973,00			
<b>Investive Gebarung</b>											
<b>Summe</b>	<b>33 Einzahlungen investive Gebarung</b>								0,00	0,00	0,00
<b>Summe</b>	<b>34 Auszahlungen investive Gebarung</b>								0,00	0,00	0,00
SA 2	Saldo (2) Geldfluss aus der investiven Gebarung (33 - 34)								0,00	0,00	0,00
SA 3	Saldo (3) Nettofinanzierungssaldo (Saldo 1 + Saldo 2)								-354.500,00	-351.527,00	2.973,00
<b>Finanzierungstätigkeit</b>											
<b>Summe</b>	<b>35 Einzahlungen aus der Finanzierungstätigkeit</b>								0,00	0,00	0,00
<b>Summe</b>	<b>36 Auszahlungen aus der Finanzierungstätigkeit</b>								0,00	0,00	0,00
SA 4	Saldo (4) Geldfluss aus der Finanzierungstätigkeit (35 - 36)								0,00	0,00	0,00
SA 5	Saldo (5) Geldfluss aus der voranschlagswirksamen Gebarung (Saldo 3 + Saldo 4)								-354.500,00	-351.527,00	2.973,00

Detailnachweis 2022

3900	Kirchliche Angelegenheiten	D QS	MVAG	MVAG	AOB R	VA 2022	RA 2022	Differenz 2022	VA 2022	RA 2022	Differenz 2022
Konto		S	VH/EH	FH		Ergebnishaushalt			Finanzierungshaushalt		
<b>Operative Gebarung</b>											
1 757100	Förderung Kirchenveranstaltungen	D 24	2234	3234	BKKA D	11.700,00	10.470,00	-1.230,00	11.700,00	10.470,00	-1.230,00
<b>Summe</b>	<b>22/32 Aufwendungen / Auszahlungen operative Gebarung</b>					<b>11.700,00</b>	<b>10.470,00</b>	<b>-1.230,00</b>	<b>11.700,00</b>	<b>10.470,00</b>	<b>-1.230,00</b>
<b>SA0/SA1</b>	<b>(0) Nettoergebnis (21-22)/Saldo (1) Geldfluss aus der operativen Gebarung (31-32)</b>					<b>-11.700,00</b>	<b>-10.470,00</b>	<b>1.230,00</b>	<b>-11.700,00</b>	<b>-10.470,00</b>	<b>1.230,00</b>
6 895102	Rücklagenentnahme (Allgemeine Ausgleichsrücklage)		2301		FDFI A	10.000,00	20.300,00	10.300,00			
<b>Summe</b>	<b>23 Entnahmen Haushaltsrücklagen</b>					<b>10.000,00</b>	<b>20.300,00</b>	<b>10.300,00</b>			
<b>Summe</b>	<b>23 Haushaltsrücklagen</b>					<b>10.000,00</b>	<b>20.300,00</b>	<b>10.300,00</b>			
<b>SA 00</b>	<b>Nettoergebnis nach Zuweisung und Entnahmen von Haushaltsrücklagen (SA0 +/- SU23)</b>					<b>-1.700,00</b>	<b>9.830,00</b>	<b>11.530,00</b>			
<b>Investive Gebarung</b>											
<b>Summe</b>	<b>33 Einzahlungen investive Gebarung</b>								<b>0,00</b>	<b>0,00</b>	<b>0,00</b>
5 777000	Kapitaltransfers an private Organisationen ohne Erwerbs	24	2234	3434	BDSP A	10.000,00	20.300,00	10.300,00	10.000,00	20.300,00	10.300,00
<b>Summe</b>	<b>34 Auszahlungen investive Gebarung</b>								<b>10.000,00</b>	<b>20.300,00</b>	<b>10.300,00</b>
<b>SA 2</b>	<b>Saldo (2) Geldfluss aus der investiven Gebarung (33 - 34)</b>								<b>-10.000,00</b>	<b>-20.300,00</b>	<b>-10.300,00</b>
<b>SA 3</b>	<b>Saldo (3) Nettofinanzierungssaldo (Saldo 1 + Saldo 2)</b>								<b>-21.700,00</b>	<b>-30.770,00</b>	<b>-9.070,00</b>
<b>Finanzierungstätigkeit</b>											
<b>Summe</b>	<b>35 Einzahlungen aus der Finanzierungstätigkeit</b>								<b>0,00</b>	<b>0,00</b>	<b>0,00</b>
1 346100	Darlehensstilgungen an Kreditinstitute	S	1411	3614	FDFI A				11.000,00	11.041,28	41,28
<b>Summe</b>	<b>36 Auszahlungen aus der Finanzierungstätigkeit</b>								<b>11.000,00</b>	<b>11.041,28</b>	<b>41,28</b>



Detailnachweis 2022

3900	Kirchliche Angelegenheiten	D QS	MVAG	MVAG	AOB	R	VA 2022	RA 2022	Differenz 2022	VA 2022	RA 2022	Differenz 2022
Konto		S	VH/EH	EH			Ergebnishaushalt			Finanzierungshaushalt		
SA 4	Saldo (4) Geldfluss aus der Finanzierungstätigkeit (35 - 36)									-11.000,00	-11.041,28	-41,28
SA 5	Saldo (5) Geldfluss aus der voranschlagswirksamen Gebarung (Saldo 3 + Saldo 4)									-32.700,00	-41.811,28	-9.111,28

Detailnachweis 2022

4001	Soziale Hilfen	D QS	MVAG	MVAG	AOB R	VA 2022	RA 2022	Differenz 2022	VA 2022	RA 2022	Differenz 2022
Konto		S	VH/EH	FH		Ergebnishaushalt			Finanzierungshaushalt		
<b>Operative Gebarung</b>											
2 817000	Erträge aus der Auflösung von sonstigen Rückstellungen		2117		FDFI A	19.000,00	43.272,52	24.272,52			
6 860201	Gesundheits-u.Sozialhilfbereich-Beihilfen/Ausgleichsbe	13	2121	3121	SOAP D	0,00	646,68	646,68	0,00	646,68	646,68
2 860201	Gesundheits-u.Sozialhilfbereich-Beihilfen/Ausgleichsbe	13	2121	3121	SOSH D	8.000,00	1.492,62	-6.507,38	8.000,00	1.492,62	-6.507,38
2 860301	Kostenersatz AMS (Altersteilzeit)	13	2121	3121	DIPE A	0,00	8.148,48	8.148,48	0,00	8.148,48	8.148,48
2 860701	Kostenersatz gemäß Epidemiegesetz	13	2121	3121	DIPE A	0,00	19.193,33	19.193,33	0,00	19.193,33	19.193,33
2 861001	Strafgelder nach landesges. Bestimmungen	13	2121	3121	SOSH D	200.000,00	243.219,07	43.219,07	200.000,00	243.219,07	43.219,07
2 861101	Kostenersätze für Personal vom Land	13	2121	3121	SOSD D	45.000,00	44.078,72	-921,28	45.000,00	44.078,72	-921,28
2 868100	Strafgelder	13	2124	3124	BZBR E	200.000,00	202.710,17	2.710,17	200.000,00	205.533,44	5.533,44
2 868200	Spenden für soziale Zwecke	13	2124	3124	SOSH D	500,00	253,63	-246,37	500,00	253,63	-246,37
<b>Summe</b>	<b>21/31 Erträge / Einzahlungen operative Gebarung</b>					<b>472.500,00</b>	<b>563.015,22</b>	<b>90.515,22</b>	<b>453.500,00</b>	<b>522.565,97</b>	<b>69.065,97</b>
1 400000	Geringwertige Wirtschaftsgüter (GWG)	20	2221	3221	SOSH D	700,00	900,18	200,18	700,00	1.106,78	406,78
5 400900	Ger.Wirtschaftsgüter d.Anlageverm. (PC-Hardware/Software)	D 20	2221	3221	DIIT A	0,00	2.198,48	2.198,48	0,00	2.198,48	2.198,48
1 430000	Lebensmittel	20	2221	3221	SOSH D	100,00	23,32	-76,68	100,00	23,32	-76,68
1 456000	Schreib-, Zeichen- und sonstige Büromittel	20	2221	3221	SOSH D	2.500,00	1.665,09	-834,91	2.500,00	1.774,09	-725,91
1 457000	Druckwerke	20	2221	3221	SOSH D	400,00	379,48	-20,52	400,00	379,48	-20,52
1 457205	Vergütung für Fotokopien (2.0132.808105.8)	D 20	2221	3221	SDZE A	5.000,00	6.338,49	1.338,49	5.000,00	6.338,49	1.338,49
1 457400	Druckwerke	D 20	2221	3221	ÖAPR A	0,00	67,08	67,08	0,00	67,08	67,08
1 458000	Mittel zur ärztlichen Betreuung und Gesundheitsvorsorge	20	2221	3221	SOSH D	100,00	0,00	-100,00	100,00	0,00	-100,00
1 459000	Sonstige Verbrauchsgüter	20	2221	3221	SOSH D	100,00	34,78	-65,22	100,00	34,78	-65,22
1 500000	Geldbezüge der Beamten der Verwaltung	S 25	2211	3211	DIPE A	167.000,00	163.598,20	-3.401,80	167.000,00	163.598,20	-3.401,80
1 510000	Geldbezüge der Vertragsbediensteten der Verwaltung	S 25	2211	3211	DIPE A	697.500,00	641.001,14	-56.498,86	697.500,00	641.001,14	-56.498,86
1 511000	Geldbezüge d. Vertragsbediensteten in handw. Verwendung	S 25	2211	3211	DIPE A	900,00	0,00	-900,00	900,00	0,00	-900,00
1 520000	Geldbezüge der ganzjährig beschäftigten Angestellten	S 25	2211	3211	DIPE A	20.500,00	18.359,16	-2.140,84	20.500,00	18.359,16	-2.140,84
1 522000	Geldbezüge der nicht ganzjährig beschäftigten Angestell	S 25	2211	3211	DIPE A	2.400,00	112,16	-2.287,84	2.400,00	112,16	-2.287,84
1 563000	Sonstige Aufwandsentschädigungen	S 25	2213	3213	DIPE A	900,00	828,80	-71,20	900,00	828,80	-71,20
1 565100	Überstundenvergütungen	S 25	2211	3211	DIPE A	1.000,00	795,03	-204,97	1.000,00	795,03	-204,97
1 565200	Journaldienstzulagen und Bereitschaftsentschädigungen	S 25	2211	3211	DIPE A	2.500,00	3.814,62	1.314,62	2.500,00	3.814,62	1.314,62
1 566000	Zuwendungen aus Anlass von Dienstjubiläen	S 25	2212	3212	DIPE A	0,00	7.941,00	7.941,00	0,00	7.941,00	7.941,00
1 567000	Belohnungen, Geldaushilfen und Leistungsprämien	S 25	2213	3213	DIPE A	2.200,00	5.790,00	3.590,00	2.200,00	5.790,00	3.590,00
1 569000	Sonstige Nebengebühren	S 25	2211	3211	DIPE A	9.900,00	10.837,04	937,04	9.900,00	10.837,04	937,04
1 569100	Fahrtkostenzuschüsse	S 25	2211	3211	DIPE A	3.100,00	1.611,78	-1.488,22	3.100,00	1.611,78	-1.488,22
1 580000	Dienstgeberbeiträge z. Ausgleichsfonds für Familienbeih	S 25	2212	3212	DIPE A	25.700,00	24.916,38	-783,62	25.700,00	24.916,38	-783,62
1 582000	Sonstige Dienstgeberbeiträge zur sozialen Sicherheit	S 25	2212	3212	DIPE A	156.000,00	147.704,24	-8.295,76	156.000,00	147.704,24	-8.295,76
1 582300	Dienstgeberbeiträge für betriebliche Mitarbeitervorsorg	S 25	2212	3212	DIPE A	7.100,00	7.210,01	110,01	7.100,00	7.210,01	110,01
1 588000	Kommunalsteuer	S 25	2212	3212	DIPE A	1.100,00	0,45	-1.099,55	1.100,00	0,45	-1.099,55

Detailnachweis 2022

4001	Soziale Hilfen	D QS	MVAG	MVAG	AOB R	VA 2022	RA 2022	Differenz 2022	VA 2022	RA 2022	Differenz 2022
Konto		S	VH/EH	FH		Ergebnishaushalt			Finanzierungshaushalt		
1 590000	Freiwillige Sozialleistungen	S 25	2212	3212	DIPE A	13.500,00	13.138,82	-361,18	13.500,00	13.138,82	-361,18
1 592000	Dotierung von Rückstellungen für Jubiläumswendungen		2214		DIPE A	6.300,00	112,74	-6.187,26			
1 593000	Dotierung von Rückstellungen für nicht konsumierte Urla		2214		DIPE A	0,00	7.563,02	7.563,02			
1 594000	Dotierung von sonstigen Personalrückstellungen		2214		DIPE A	0,00	3.081,22	3.081,22			
1 618000	Instandhaltung von sonstigen Anlagen	21	2224	3224	SOSH D	200,00	18,33	-181,67	200,00	18,33	-181,67
1 618500	Instandhaltung EDV-Endbenutzergeräte	S 21	2224	3224	DIIT A	0,00	153,51	153,51	0,00	153,51	153,51
1 631000	Telekommunikationsdienste	S 20	2222	3222	DIIT A	1.500,00	1.384,29	-115,71	1.500,00	1.384,29	-115,71
1 640000	Rechts- und Beratungsaufwand	20	2222	3222	SOSH D	800,00	199,35	-600,65	800,00	199,35	-600,65
1 680000	Planmäßige Abschreibung	30\$	2226		FDBU A	200,00	875,98	675,98			
1 690100	Abschreibung von Einnahmerückständen	S 21	2225		FDFI A	0,00	43.381,30	43.381,30			
1 700500	Miete für Telekommunikationsanlagen	S 21	2223	3223	DIIT A	2.100,00	2.176,97	76,97	2.100,00	2.176,97	76,97
1 724200	Kilometergelder	S 21	2225	3225	DIPE A	300,00	457,73	157,73	300,00	457,73	157,73
1 724300	Reisekostenvergütungen und Reisezulagen	S 21	2225	3225	DIPE A	900,00	318,57	-581,43	900,00	318,57	-581,43
1 728000	Entgelte für sonstige Leistungen	21	2225	3225	SOSH D	5.500,00	938,56	-4.561,44	5.500,00	1.153,52	-4.346,48
1 728205	Vergüt.f.Reinigung (2.0123.810305.9)	D 21	2225	3225	SDFM A	10.500,00	8.119,24	-2.380,76	10.500,00	8.119,24	-2.380,76
5 729110	Gesundheits-u.Sozialhilfebereich - nichtabziehbare Betr	21	2225	3225	SOAP D	0,00	646,68	646,68	0,00	646,68	646,68
1 729110	Gesundheits-u.Sozialhilfebereich - nichtabziehbare Betr	21	2225	3225	SOSH D	8.000,00	1.492,62	-6.507,38	8.000,00	1.492,62	-6.507,38
1 729135	Vergütung f. Leistungen v. Werkst.Bet.(2.8201.810305.5)	D 21	2225	3225	SOSH D	500,00	869,50	369,50	500,00	869,50	369,50
1 755000	Transfers an Unternehmen (ohne Finanzunternehmen) und a	23	2233	3233	SOSH D	29.500,00	29.500,00	0,00	29.500,00	29.500,00	0,00
<b>Summe</b>	<b>22/32 Aufwendungen / Auszahlungen operative Gebarung</b>					<b>1.186.500,00</b>	<b>1.160.555,34</b>	<b>-25.944,66</b>	<b>1.180.000,00</b>	<b>1.106.071,64</b>	<b>-73.928,36</b>
<b>SA0/SA1</b>	<b>(0) Nettoergebnis (21-22)/Saldo (1) Geldfluss aus der operativen Gebarung (31-32)</b>					<b>-714.000,00</b>	<b>-597.540,12</b>	<b>116.459,88</b>	<b>-726.500,00</b>	<b>-583.505,67</b>	<b>142.994,33</b>
6 895102	Rücklagenentnahme (Allgemeine Ausgleichsrücklage)		2301		FDFI A	0,00	3.233,46	3.233,46			
<b>Summe</b>	<b>23 Entnahmen Haushaltsrücklagen</b>					<b>0,00</b>	<b>3.233,46</b>	<b>3.233,46</b>			
<b>Summe</b>	<b>23 Haushaltsrücklagen</b>					<b>0,00</b>	<b>3.233,46</b>	<b>3.233,46</b>			
<b>SA 00</b>	<b>Nettoergebnis nach Zuweisung und Entnahmen von Haushaltsrücklagen (SA0 +/- SU23)</b>					<b>-714.000,00</b>	<b>-594.306,66</b>	<b>119.693,34</b>			
<b>Investive Gebarung</b>											
<b>Summe</b>	<b>33 Einzahlungen investive Gebarung</b>								<b>0,00</b>	<b>0,00</b>	<b>0,00</b>
5 042700	Amtsausstattung (Personalcomputer - Hardware)	D 30	1026	3415	DIIT A				0,00	1.034,98	1.034,98

Detailnachweis 2022

4001	Soziale Hilfen	D QS	MVAG	MVAG	AOB R	VA 2022	RA 2022	Differenz 2022	VA 2022	RA 2022	Differenz 2022
Konto		S	VH/EH	FH		Ergebnishaushalt			Finanzierungshaushalt		
Summe	34 Auszahlungen investive Gebarung								0,00	1.034,98	1.034,98
SA 2	Saldo (2) Geldfluss aus der investiven Gebarung (33 - 34)								0,00	-1.034,98	-1.034,98
SA 3	Saldo (3) Nettofinanzierungssaldo (Saldo 1 + Saldo 2)								-726.500,00	-584.540,65	141.959,35
Finanzierungstätigkeit											
Summe	35 Einzahlungen aus der Finanzierungstätigkeit								0,00	0,00	0,00
Summe	36 Auszahlungen aus der Finanzierungstätigkeit								0,00	0,00	0,00
SA 4	Saldo (4) Geldfluss aus der Finanzierungstätigkeit (35 - 36)								0,00	0,00	0,00
SA 5	Saldo (5) Geldfluss aus der voranschlagswirksamen Gebarung (Saldo 3 + Saldo 4)								-726.500,00	-584.540,65	141.959,35

Detailnachweis 2022

4004	Demenzberatungsstelle	D QS	MVAG	MVAG	AOB R	VA 2022	RA 2022	Differenz 2022	VA 2022	RA 2022	Differenz 2022
Konto		S	VH/EH	EH		Ergebnishaushalt			Finanzierungshaushalt		
<b>Operative Gebarung</b>											
2 816000	Kostenbeiträge (Kostenersätze) für sonstige Leistungen	10	2114	3114	SOAP D	150.000,00	156.284,18	6.284,18	150.000,00	156.284,18	6.284,18
2 816200	Klientenbeiträge	10	2114	3114	SOAP D	25.000,00	9.891,00	-15.109,00	25.000,00	10.236,00	-14.764,00
2 817000	Erträge aus der Auflösung von sonstigen Rückstellungen		2117		FDFI A	0,00	3.909,83	3.909,83			
2 860201	Gesundheits-u.Sozialhilfereich-Beihilfen/Ausgleichsbe	13	2121	3121	SOAP D	2.300,00	242,67	-2.057,33	2.300,00	242,67	-2.057,33
2 860701	Kostenersatz gemäß Epidemiegesetz	13	2121	3121	DIPE A	0,00	1.082,83	1.082,83	0,00	1.082,83	1.082,83
<b>Summe</b>	<b>21/31 Erträge / Einzahlungen operative Gebarung</b>					<b>177.300,00</b>	<b>171.410,51</b>	<b>-5.889,49</b>	<b>177.300,00</b>	<b>167.845,68</b>	<b>-9.454,32</b>
1 400000	Geringwertige Wirtschaftsgüter (GWG)	20	2221	3221	SOAP D	900,00	272,39	-627,61	900,00	272,39	-627,61
1 413000	Handelswaren	20	2221	3221	SOAP D	0,00	20,44	20,44	0,00	20,44	20,44
1 430000	Lebensmittel	20	2221	3221	SOAP D	100,00	126,80	26,80	100,00	121,18	21,18
1 456000	Schreib-, Zeichen- und sonstige Büromittel	20	2221	3221	SOAP D	800,00	747,24	-52,76	800,00	747,24	-52,76
1 457000	Druckwerke	20	2221	3221	SOAP D	500,00	57,50	-442,50	500,00	57,50	-442,50
1 459000	Sonstige Verbrauchsgüter	20	2221	3221	SOAP D	500,00	25,62	-474,38	500,00	25,62	-474,38
1 500000	Geldbezüge der Beamten der Verwaltung	S 25	2211	3211	DIPE A	5.500,00	5.554,45	54,45	5.500,00	5.554,45	54,45
1 510000	Geldbezüge der Vertragsbediensteten der Verwaltung	S 25	2211	3211	DIPE A	39.800,00	65.346,48	25.546,48	39.800,00	65.346,48	25.546,48
1 511000	Geldbezüge d. Vertragsbediensteten in handw. Verwendung	S 25	2211	3211	DIPE A	1.800,00	0,00	-1.800,00	1.800,00	0,00	-1.800,00
1 520000	Geldbezüge der ganzjährig beschäftigten Angestellten	S 25	2211	3211	DIPE A	1.500,00	1.442,40	-57,60	1.500,00	1.442,40	-57,60
1 522000	Geldbezüge der nicht ganzjährig beschäftigten Angestell	S 25	2211	3211	DIPE A	900,00	224,32	-675,68	900,00	224,32	-675,68
1 565100	Überstundenvergütungen	S 25	2211	3211	DIPE A	100,00	461,35	361,35	100,00	461,35	361,35
1 565200	Jourmaldienstzulagen und Bereitschaftsentschädigungen	S 25	2211	3211	DIPE A	0,00	326,16	326,16	0,00	326,16	326,16
1 566000	Zuwendungen aus Anlass von Dienstjubiläen	S 25	2212	3212	DIPE A	0,00	438,76	438,76	0,00	438,76	438,76
1 567000	Belohnungen, Geldaushilfen und Leistungsprämien	S 25	2213	3213	DIPE A	200,00	335,00	135,00	200,00	335,00	135,00
1 569000	Sonstige Nebengebühren	S 25	2211	3211	DIPE A	3.400,00	2.075,51	-1.324,49	3.400,00	2.075,51	-1.324,49
1 569100	Fahrtkostenzuschüsse	S 25	2211	3211	DIPE A	200,00	70,22	-129,78	200,00	70,22	-129,78
1 580000	Dienstgeberbeiträge z. Ausgleichsfonds für Familienbeih	S 25	2212	3212	DIPE A	2.100,00	2.171,30	71,30	2.100,00	2.171,30	71,30
1 582000	Sonstige Dienstgeberbeiträge zur sozialen Sicherheit	S 25	2212	3212	DIPE A	10.000,00	10.305,26	305,26	10.000,00	10.305,26	305,26
1 582300	Dienstgeberbeiträge für betriebliche Mitarbeitervorsorg	S 25	2212	3212	DIPE A	300,00	374,11	74,11	300,00	374,11	74,11
1 590000	Freiwillige Sozialleistungen	S 25	2212	3212	DIPE A	600,00	842,41	242,41	600,00	842,41	242,41
1 593000	Dotierung von Rückstellungen für nicht konsumierte Urla		2214		DIPE A	0,00	4.420,12	4.420,12			
1 700205	Vergütung für Mieten (2.8595.811605.2)	D 21	2223	3223	SOAP D	1.900,00	864,00	-1.036,00	1.900,00	864,00	-1.036,00
1 724200	Kilometergelder	S 21	2225	3225	DIPE A	100,00	158,15	58,15	100,00	158,15	58,15
1 724300	Reisekostenvergütungen und Reisezulagen	S 21	2225	3225	DIPE A	500,00	65,78	-434,22	500,00	65,78	-434,22
1 728000	Entgelte für sonstige Leistungen	21	2225	3225	SOAP D	130.000,00	76.598,83	-53.401,17	130.000,00	74.964,40	-55.035,60
1 729110	Gesundheits-u.Sozialhilfereich - nichtabziehbare Betr	21	2225	3225	SOAP D	2.300,00	242,67	-2.057,33	2.300,00	242,67	-2.057,33
<b>Summe</b>	<b>22/32 Aufwendungen / Auszahlungen operative Gebarung</b>					<b>204.000,00</b>	<b>173.567,27</b>	<b>-30.432,73</b>	<b>204.000,00</b>	<b>167.507,10</b>	<b>-36.492,90</b>

Detailnachweis 2022

4004	Demenzberatungsstelle	D QS	MVAG	MVAG	AOB R	VA 2022	RA 2022	Differenz 2022	VA 2022	RA 2022	Differenz 2022
Konto		S	VH/EH	FH		Ergebnishaushalt			Finanzierungshaushalt		
SA0/SAL	(0) Nettoergebnis (21-22)/Saldo (1) Geldfluss aus der operativen Gebarung (31-32)					-26.700,00	-2.156,76	24.543,24	-26.700,00	338,58	27.038,58
Summe	23 Entnahmen Haushaltsrücklagen					0,00	0,00	0,00			
Summe	23 Haushaltsrücklagen					0,00	0,00	0,00			
SA 00	Nettoergebnis nach Zuweisung und Entnahmen von Haushaltsrücklagen (SA0 +/- SU23)					-26.700,00	-2.156,76	24.543,24			
<b>Investive Gebarung</b>											
Summe	33 Einzahlungen investive Gebarung								0,00	0,00	0,00
Summe	34 Auszahlungen investive Gebarung								0,00	0,00	0,00
SA 2	Saldo (2) Geldfluss aus der investiven Gebarung (33 - 34)								0,00	0,00	0,00
SA 3	Saldo (3) Nettofinanzierungssaldo (Saldo 1 + Saldo 2)								-26.700,00	338,58	27.038,58
<b>Finanzierungstätigkeit</b>											
Summe	35 Einzahlungen aus der Finanzierungstätigkeit								0,00	0,00	0,00
Summe	36 Auszahlungen aus der Finanzierungstätigkeit								0,00	0,00	0,00
SA 4	Saldo (4) Geldfluss aus der Finanzierungstätigkeit (35 - 36)								0,00	0,00	0,00
SA 5	Saldo (5) Geldfluss aus der voranschlagswirksamen Gebarung (Saldo 3 + Saldo 4)								-26.700,00	338,58	27.038,58

Detailnachweis 2022

4011	Kinder- und Jugendhilfe	D QS	MVAG	MVAG	AOB R	VA 2022	RA 2022	Differenz 2022	VA 2022	RA 2022	Differenz 2022
Konto		S	VH/EH	FH		Ergebnishaushalt			Finanzierungshaushalt		
<b>Operative Gebarung</b>											
2 817000	Erträge aus der Auflösung von sonstigen Rückstellungen		2117		FDFT A	0,00	126.539,04	126.539,04			
2 828100	Exekutionskostenersätze	11	2116	3116	SOJW D	24.000,00	19.018,88	-4.981,12	24.000,00	19.018,88	-4.981,12
6 860201	Gesundheits-u.Sozialhilfereich-Beihilfen/Ausgleichsbe	13	2121	3121	DIIT A	0,00	978,47	978,47	0,00	978,47	978,47
2 860201	Gesundheits-u.Sozialhilfereich-Beihilfen/Ausgleichsbe	13	2121	3121	SOJW D	4.500,00	3.020,12	-1.479,88	4.500,00	3.020,12	-1.479,88
2 860301	Kostenersatz AMS (Altersteilzeit)	13	2121	3121	DIPE A	0,00	1.177,68	1.177,68	0,00	1.177,68	1.177,68
2 860401	Kostenersatz AMS (Lohnsteuer, Entgeltbeihilfe)	13	2121	3121	DIPE A	0,00	27.022,51	27.022,51	0,00	27.022,51	27.022,51
2 860701	Kostenersatz gemäß Epidemiegesezt	13	2121	3121	DIPE A	0,00	13.007,17	13.007,17	0,00	13.007,17	13.007,17
2 868000	Transfers von privaten Haushalten	13	2124	3124	SOJW D	100,00	0,00	-100,00	100,00	0,00	-100,00
<b>Summe</b>	<b>21/31 Erträge / Einzahlungen operative Gebarung</b>					<b>28.600,00</b>	<b>190.763,87</b>	<b>162.163,87</b>	<b>28.600,00</b>	<b>64.224,83</b>	<b>35.624,83</b>
1 400000	Geringwertige Wirtschaftsgüter (GWG)	20	2221	3221	SOJW D	600,00	1.801,75	1.201,75	600,00	1.801,20	1.201,20
5 400900	Ger.Wirtschaftsgüter d.Anlageverm. (PC-Hardware/Software)	D 20	2221	3221	DIIT A	0,00	1.787,37	1.787,37	0,00	1.787,37	1.787,37
1 413000	Handelswaren	20	2221	3221	SOJW D	500,00	0,00	-500,00	500,00	0,00	-500,00
1 430000	Lebensmittel	20	2221	3221	SOJW D	300,00	44,59	-255,41	300,00	44,59	-255,41
1 456000	Schreib-, Zeichen- und sonstige Büromittel	20	2221	3221	SOJW D	3.500,00	3.064,38	-435,62	3.500,00	3.418,41	-81,59
1 457000	Druckwerke	20	2221	3221	SOJW D	600,00	478,92	-121,08	600,00	490,53	-109,47
1 457200	Fotokopien	S 20	2221	3221	SDZE A	200,00	0,00	-200,00	200,00	0,00	-200,00
1 457205	Vergütung für Fotokopien (2.0132.808105.8)	D 20	2221	3221	SDZE A	4.000,00	2.576,15	-1.423,85	4.000,00	2.576,15	-1.423,85
1 458000	Mittel zur ärztlichen Betreuung und Gesundheitsvorsorge	20	2221	3221	SOJW D	100,00	27,43	-72,57	100,00	25,53	-74,47
1 459100	Sonst. Verbrauchsgüter f. Betreuung und Beschäftigung	20	2221	3221	SOJW D	100,00	53,56	-46,44	100,00	53,56	-46,44
1 500000	Geldbezüge der Beamten der Verwaltung	S 25	2211	3211	DIPE A	209.600,00	209.264,21	-335,79	209.600,00	209.264,21	-335,79
1 510000	Geldbezüge der Vertragsbediensteten der Verwaltung	S 25	2211	3211	DIPE A	853.700,00	930.652,31	76.952,31	853.700,00	930.652,31	76.952,31
1 522000	Geldbezüge der nicht ganzjährig beschäftigten Angestell	S 25	2211	3211	DIPE A	1.200,00	0,00	-1.200,00	1.200,00	0,00	-1.200,00
1 563000	Sonstige Aufwandsentschädigungen	S 25	2213	3213	DIPE A	2.800,00	2.551,34	-248,66	2.800,00	2.551,34	-248,66
1 565100	Überstundenvergütungen	S 25	2211	3211	DIPE A	600,00	13.578,38	12.978,38	600,00	13.578,38	12.978,38
1 565200	Journaldienstzulagen und Bereitschaftsentschädigungen	S 25	2211	3211	DIPE A	0,00	2.159,28	2.159,28	0,00	2.159,28	2.159,28
1 566000	Zuwendungen aus Anlass von Dienstjubiläen	S 25	2212	3212	DIPE A	3.800,00	3.743,60	-56,40	3.800,00	3.743,60	-56,40
1 567000	Belohnungen, Geldaushilfen und Leistungsprämien	S 25	2213	3213	DIPE A	2.700,00	2.500,00	-200,00	2.700,00	2.500,00	-200,00
1 569000	Sonstige Nebengebühren	S 25	2211	3211	DIPE A	14.400,00	25.315,39	10.915,39	14.400,00	25.315,39	10.915,39
1 569100	Fahrtkostenzuschüsse	S 25	2211	3211	DIPE A	7.300,00	3.719,37	-3.580,63	7.300,00	3.719,37	-3.580,63
1 580000	Dienstgeberbeiträge z. Ausgleichsfonds für Familienbeih	S 25	2212	3212	DIPE A	37.700,00	40.349,90	2.649,90	37.700,00	40.349,90	2.649,90
1 582000	Sonstige Dienstgeberbeiträge zur sozialen Sicherheit	S 25	2212	3212	DIPE A	197.800,00	216.450,68	18.650,68	197.800,00	216.450,68	18.650,68
1 582300	Dienstgeberbeiträge für betriebliche Mitarbeitervorsorg	S 25	2212	3212	DIPE A	9.100,00	10.997,67	1.897,67	9.100,00	10.997,67	1.897,67
1 590000	Freiwillige Sozialleistungen	S 25	2212	3212	DIPE A	13.300,00	16.077,04	2.777,04	13.300,00	16.077,04	2.777,04
1 591000	Dotierung von Rückstellungen für Abfertigungen		2214		DIPE A	4.300,00	1.089,07	-3.210,93			
1 592000	Dotierung von Rückstellungen für Jubiläumszuwendungen		2214		DIPE A	4.900,00	0,00	-4.900,00			

Detailnachweis 2022

4011	Kinder- und Jugendhilfe	D QS	MVAG	MVAG	AOB R	VA 2022	RA 2022	Differenz 2022	VA 2022	RA 2022	Differenz 2022
Konto		S	VH/EH	FH		Ergebnishaushalt			Finanzierungshaushalt		
1 593000	Dotierung von Rückstellungen für nicht konsumierte Urla		2214		DIPE A	0,00	19.288,94	19.288,94			
1 600100	Strom	S 20	2222	3222	SDFM A	400,00	0,00	-400,00	400,00	0,00	-400,00
1 614105	Vergüt.f.Instandhaltung v.Gebäuden (2.8201.810305.5)	D 21	2224	3224	SOJW D	500,00	0,00	-500,00	500,00	0,00	-500,00
1 618500	Instandhaltung EDV-Endbenutzergeräte	S 21	2224	3224	DIIT A	0,00	120,81	120,81	0,00	120,81	120,81
1 621105	Vergütung für Überstellungen (2.0120.810205.7)	D 20	2222	3222	SOJW D	3.000,00	660,25	-2.339,75	3.000,00	660,25	-2.339,75
1 631000	Telekommunikationsdienste	S 20	2222	3222	DIIT A	2.700,00	2.363,38	-336,62	2.700,00	2.363,38	-336,62
1 640000	Rechts- und Beratungsaufwand	20	2222	3222	SOJW D	8.000,00	4.435,50	-3.564,50	8.000,00	4.758,00	-3.242,00
1 680000	Planmäßige Abschreibung	30\$	2226		FDBU A	200,00	4.408,94	4.208,94			
1 700500	Miete für Telekommunikationsanlagen	S 21	2223	3223	DIIT A	3.500,00	3.749,23	249,23	3.500,00	3.749,23	249,23
1 724200	Kilometergelder	S 21	2225	3225	DIPE A	1.500,00	658,21	-841,79	1.500,00	658,21	-841,79
1 724300	Reisekostenvergütungen und Reisezulagen	S 21	2225	3225	DIPE A	7.600,00	5.519,81	-2.080,19	7.600,00	5.519,81	-2.080,19
1 728000	Entgelte für sonstige Leistungen	21	2225	3225	SOJW D	28.500,00	23.697,32	-4.802,68	28.500,00	25.043,91	-3.456,09
1 728100	Entgelte für sonstige Leistungen	21	2225	3225	SOSH D	9.200,00	9.200,00	0,00	9.200,00	9.200,00	0,00
5 729110	Gesundheits-u.Sozialhilfebereich - nichtabziehbare Betr	21	2225	3225	DIIT A	0,00	978,47	978,47	0,00	978,47	978,47
1 729110	Gesundheits-u.Sozialhilfebereich - nichtabziehbare Betr	21	2225	3225	SOJW D	4.500,00	3.020,12	-1.479,88	4.500,00	3.020,12	-1.479,88
1 729120	Kostenersatz Sehhilfe gem. § 12 Bildschirmverordnung	S 21	2225	3225	SDZE A	200,00	232,50	32,50	200,00	232,50	32,50
1 729135	Vergütung f. Leistungen v. Werkst.Bet.(2.8201.810305.5)	D 21	2225	3225	SOJW D	0,00	164,50	164,50	0,00	164,50	164,50
1 757000	Transfers an private Organisationen ohne Erwerbszweck	D 24	2234	3234	SOSH D	70.500,00	76.500,00	6.000,00	70.500,00	76.500,00	6.000,00
1 757300	Subv. an Vereine u. Organ. ohne funktionelle Zuordnung	24	2234	3234	SOSH D	45.000,00	53.200,00	8.200,00	45.000,00	53.200,00	8.200,00
<b>Summe</b>	<b>22/32 Aufwendungen / Auszahlungen operative Gebarung</b>					<b>1.558.400,00</b>	<b>1.696.480,37</b>	<b>138.080,37</b>	<b>1.549.000,00</b>	<b>1.673.725,70</b>	<b>124.725,70</b>
<b>SA0/SA1</b>	<b>(0) Nettoergebnis (21-22)/Saldo (1) Geldfluss aus der operativen Gebarung (31-32)</b>					<b>-1.529.800,00</b>	<b>-1.505.716,50</b>	<b>24.083,50</b>	<b>-1.520.400,00</b>	<b>-1.609.500,87</b>	<b>-89.100,87</b>
6 895102	Rücklagenentnahme (Allgemeine Ausgleichsrücklage)		2301		FDFI A	0,00	4.892,31	4.892,31			
<b>Summe</b>	<b>23 Entnahmen Haushaltsrücklagen</b>					<b>0,00</b>	<b>4.892,31</b>	<b>4.892,31</b>			
<b>Summe</b>	<b>23 Haushaltsrücklagen</b>					<b>0,00</b>	<b>4.892,31</b>	<b>4.892,31</b>			
<b>SA 00</b>	<b>Nettoergebnis nach Zuweisung und Entnahmen von Haushaltsrücklagen (SA0 +/- SU23)</b>					<b>-1.529.800,00</b>	<b>-1.500.824,19</b>	<b>28.975,81</b>			
<b>Investive Gebarung</b>											
<b>Summe</b>	<b>33 Einzahlungen investive Gebarung</b>								<b>0,00</b>	<b>0,00</b>	<b>0,00</b>
5 042700	Amtsausstattung (Personalcomputer - Hardware)	D 30	1026	3415	DIIT A				0,00	3.104,94	3.104,94



Detailnachweis 2022

4011 Konto	Kinder- und Jugendhilfe	D QS	MVAG	MVAG	AOB R	VA 2022	RA 2022	Differenz 2022	VA 2022	RA 2022	Differenz 2022
		S	VH/EH	FH		Ergebnishaushalt			Finanzierungshaushalt		
Summe	34 Auszahlungen investive Gebarung								0,00	3.104,94	3.104,94
SA 2	Saldo (2) Geldfluss aus der investiven Gebarung (33 - 34)								0,00	-3.104,94	-3.104,94
SA 3	Saldo (3) Nettofinanzierungssaldo (Saldo 1 + Saldo 2)								-1.520.400,00	-1.612.605,81	-92.205,81
Finanzierungstätigkeit											
Summe	35 Einzahlungen aus der Finanzierungstätigkeit								0,00	0,00	0,00
Summe	36 Auszahlungen aus der Finanzierungstätigkeit								0,00	0,00	0,00
SA 4	Saldo (4) Geldfluss aus der Finanzierungstätigkeit (35 - 36)								0,00	0,00	0,00
SA 5	Saldo (5) Geldfluss aus der voranschlagswirksamen Gebarung (Saldo 3 + Saldo 4)								-1.520.400,00	-1.612.605,81	-92.205,81

Detailnachweis 2022

4110	Maßnahmen der allgemeinen Sozialhilfe	D QS	MVAG	MVAG	AOB R	VA 2022	RA 2022	Differenz 2022	VA 2022	RA 2022	Differenz 2022
Konto		S	VH/EH	FH		Ergebnishaushalt			Finanzierungshaushalt		
<b>Operative Gebarung</b>											
2 816100	Kosteners. v. Unterstützten, Erben u. Sicherstellungen	10	2114	3114	SOSH D	15.000,00	31.718,70	16.718,70	15.000,00	31.643,70	16.643,70
2 816110	Ke-Unterstützten, Erben u.Sicherst. - Städtische APH	10	2114	3114	SOAP D	40.000,00	18.002,73	-21.997,27	40.000,00	18.002,73	-21.997,27
2 816120	KE-Unterstützten, Erben u.Sicherst. - Übrige APH	10	2114	3114	SOAP D	13.500,00	2.973,60	-10.526,40	13.500,00	2.973,60	-10.526,40
2 816130	Ke-Unterstützten, Erben u.Sicherst.-WG f.Menschen m.Dem	10	2114	3114	SOAP D	0,00	199,32	199,32	0,00	199,32	199,32
2 816200	Kostenersätze von Unterhaltspflichtigen und Dritten	10	2114	3114	SOSH D	100,00	800,00	700,00	100,00	800,00	700,00
2 816210	Ke-Unterhaltspflichtigen u. Dritten - Städtische APH	10	2114	3114	SOAP D	50.000,00	38.891,00	-11.109,00	50.000,00	38.891,00	-11.109,00
2 816220	Ke-Unterhaltspflichtigen u. Dritten - Übrige APH	10	2114	3114	SOAP D	27.500,00	9.543,59	-17.956,41	27.500,00	9.543,59	-17.956,41
2 816230	KE-Unterhaltspflichtigen u.Dritten - WG f.Menschen m.De	10	2114	3114	SOAP D	0,00	3.864,96	3.864,96	0,00	3.864,96	3.864,96
2 816300	Kosteners. v. Sozialvers. od. öffentl. Körperschaften	10	2114	3114	SOSH D	20.000,00	18.298,84	-1.701,16	20.000,00	18.298,84	-1.701,16
2 816310	Ke-Sozialv.od.öff.Körperschaften - Städtische APH	10	2114	3114	SOAP D	7.650.000,00	7.196.702,93	-453.297,07	7.650.000,00	7.196.027,93	-453.972,07
2 816320	Ke-Sozialv.od.öff.Körperschaften - Übrige APH	10	2114	3114	SOAP D	3.100.000,00	2.928.840,64	-171.159,36	3.100.000,00	2.928.840,64	-171.159,36
2 816330	Ke-Sozialv.od.öff.Körperschaften - WG f.Menschen m.Deme	10	2114	3114	SOAP D	350.000,00	298.099,58	-51.900,42	350.000,00	298.099,58	-51.900,42
2 816400	Kosteners. v. endgültig verpflichteten S.H.Trägern (SH)	10	2114	3114	SOSH D	20.000,00	0,00	-20.000,00	20.000,00	0,00	-20.000,00
2 816410	Kosteners. v. endgültig verpflichteten S.H.Trägern (AP)	10	2114	3114	SOAP D	180.000,00	20.159,42	-159.840,58	180.000,00	20.159,42	-159.840,58
2 816710	KE-Arbeitnehmerveranlagung - Städtische APH	10	2114	3114	SOAP D	400.000,00	490.746,79	90.746,79	400.000,00	490.746,79	90.746,79
2 816720	KE-Arbeitnehmerveranlagung - Übrige APH	10	2114	3114	SOAP D	150.000,00	252.199,63	102.199,63	150.000,00	252.199,63	102.199,63
2 816800	Kostenersatz des Landes für anerkannte Flüchtlinge	10	2114	3114	SOSH D	325.000,00	244.656,95	-80.343,05	325.000,00	244.656,95	-80.343,05
2 860201	Gesundheits-u.Sozialhilfereich-Beihilfen/Ausgleichsbe	13	2121	3121	SOSH D	670.000,00	636.420,30	-33.579,70	670.000,00	636.420,30	-33.579,70
2 860701	Kostenersatz gemäß Epidemiegesetz	13	2121	3121	DIPE A	0,00	467,34	467,34	0,00	467,34	467,34
2 861001	Lfd. Transferzahlungen von Ländern, Landesfonds u. -kam	13	2121	3121	SOAP D	267.900,00	307.103,51	39.203,51	267.900,00	307.103,51	39.203,51
<b>Summe</b>	<b>21/31 Erträge / Einzahlungen operative Gebarung</b>					<b>13.279.000,00</b>	<b>12.499.689,83</b>	<b>-779.310,17</b>	<b>13.279.000,00</b>	<b>12.498.939,83</b>	<b>-780.060,17</b>
1 456000	Schreib-, Zeichen- und sonstige Büromittel	20	2221	3221	SOAP D	600,00	447,75	-152,25	600,00	451,45	-148,55
1 457205	Vergütung für Fotokopien (2.0132.808105.8)	D 20	2221	3221	SDZE A	100,00	0,50	-99,50	100,00	0,50	-99,50
1 500000	Geldbezüge der Beamten der Verwaltung	S 25	2211	3211	DIPE A	2.800,00	0,00	-2.800,00	2.800,00	0,00	-2.800,00
1 510000	Geldbezüge der Vertragsbediensteten der Verwaltung	S 25	2211	3211	DIPE A	4.500,00	0,00	-4.500,00	4.500,00	0,00	-4.500,00
1 520000	Geldbezüge der ganzjährig beschäftigten Angestellten	S 25	2211	3211	DIPE A	800,00	0,00	-800,00	800,00	0,00	-800,00
1 522000	Geldbezüge der nicht ganzjährig beschäftigten Angestell	S 25	2211	3211	DIPE A	500,00	0,00	-500,00	500,00	0,00	-500,00
1 523000	Geldbezüge der nicht ganzjährig beschäftigten Arbeiter	S 25	2211	3211	DIPE A	98.300,00	52.867,40	-45.432,60	98.300,00	52.867,40	-45.432,60
1 565100	Überstundenvergütungen	S 25	2211	3211	DIPE A	0,00	58,91	58,91	0,00	58,91	58,91
1 567000	Belohnungen, Geldaushilfen und Leistungsprämien	S 25	2213	3213	DIPE A	300,00	0,00	-300,00	300,00	0,00	-300,00
1 569000	Sonstige Nebengebühren	S 25	2211	3211	DIPE A	100,00	1.003,87	903,87	100,00	1.003,87	903,87
1 569100	Fahrtkostenzuschüsse	S 25	2211	3211	DIPE A	100,00	0,00	-100,00	100,00	0,00	-100,00
1 580000	Dienstgeberbeiträge z. Ausgleichsfonds für Familienbeih	S 25	2212	3212	DIPE A	4.200,00	2.085,12	-2.114,88	4.200,00	2.085,12	-2.114,88
1 582000	Sonstige Dienstgeberbeiträge zur sozialen Sicherheit	S 25	2212	3212	DIPE A	21.800,00	11.292,27	-10.507,73	21.800,00	11.292,27	-10.507,73
1 582300	Dienstgeberbeiträge für betriebliche Mitarbeitervorsorg	S 25	2212	3212	DIPE A	1.600,00	754,04	-845,96	1.600,00	754,04	-845,96

Detailnachweis 2022

4110 Konto	Maßnahmen der allgemeinen Sozialhilfe	D QS S	M/VAG VH/EH	M/VAG FH	AOB R	Ergebnishaushalt			Finanzierungshaushalt		
						VA 2022	RA 2022	Differenz 2022	VA 2022	RA 2022	Differenz 2022
1 590000	Freiwillige Sozialleistungen	S 25	2212	3212	DIPE A	100,00	0,00	-100,00	100,00	0,00	-100,00
1 640000	Rechts- und Beratungsaufwand	20	2222	3222	SOAP D	3.000,00	424,17	-2.575,83	3.000,00	424,17	-2.575,83
1 700105	Vergütung für Mieten (2.8595.811605.2)	D 21	2223	3223	SOAP D	5.600,00	6.385,78	785,78	5.600,00	6.385,78	785,78
1 710000	Öffentliche Abgaben, ohne Gebühren gemäß FAG	21	2225	3225	SOAP D	0,00	1.402,89	1.402,89	0,00	1.402,89	1.402,89
1 720100	Kostenersätze an Sozialhilfeverbände (SH)	21	2225	3225	SOSH D	23.000,00	0,00	-23.000,00	23.000,00	0,00	-23.000,00
1 720110	Kostenersätze an Sozialhilfeverbände (AP)	21	2225	3225	SOAP D	100.000,00	41.590,80	-58.409,20	100.000,00	41.590,80	-58.409,20
1 722100	Rückersätze Jahreserklärung GSBG	21	2225	3225	SOAP D	5.000,00	3.169,81	-1.830,19	5.000,00	3.169,81	-1.830,19
1 728205	Vergütung f.betr.WG f.Menschen m.Demenz	D 21	2225	3225	SOAP D	875.000,00	666.835,52	-208.164,48	875.000,00	666.835,52	-208.164,48
1 728300	Übrige Altersheime	21	2225	3225	SOAP D	6.700.000,00	6.900.457,41	200.457,41	6.700.000,00	6.825.807,50	125.807,50
1 728705	Vergütung für Pensionistenheime	D 21	2225	3225	SOAP D	17.706.000,00	16.227.791,13	-1.478.208,87	17.706.000,00	16.227.791,13	-1.478.208,87
1 729110	Gesundheits-u.Sozialhilfebereich - nichtabziehbare Betr	21	2225	3225	SOSH D	670.000,00	636.420,30	-33.579,70	670.000,00	636.420,30	-33.579,70
1 751101	Kostenbeiträge an das Land	23	2231	3231	SOSH D	231.300,00	231.215,48	-84,52	231.300,00	231.215,48	-84,52
1 751201	Kostenbeiträge an das Land für anerkannte Flüchtlinge	23	2231	3231	SOSH D	144.000,00	82.723,00	-61.277,00	144.000,00	82.723,00	-61.277,00
1 768100	Laufende Barleistungen	24	2234	3234	SOSH D	2.500.000,00	1.563.694,04	-936.305,96	2.500.000,00	1.564.732,32	-935.267,68
1 768300	Einmalige Barleistungen	24	2234	3234	SOSH D	8.000,00	786,00	-7.214,00	8.000,00	786,00	-7.214,00
1 768400	Sonstige Barleistungen	24	2234	3234	SOSH D	4.000,00	4.000,00	0,00	4.000,00	4.000,00	0,00
1 768600	Taschengeld für Pensionistenheimbewohner	24	2234	3234	SOAP D	18.000,00	9.319,80	-8.680,20	18.000,00	9.319,80	-8.680,20
1 768700	Unterstützungen in besonderen Notfällen	24	2234	3234	EB00 A	5.000,00	4.351,00	-649,00	5.000,00	1.926,90	-3.073,10
1 768900	Hilfe zur Arbeit - Einsatz bei sonstigen Einrichtungen	24	2234	3234	SOSH D	60.000,00	0,00	-60.000,00	60.000,00	0,00	-60.000,00
<b>Summe</b>	<b>22/32 Aufwendungen / Auszahlungen operative Gebarung</b>					<b>29.193.700,00</b>	<b>26.449.076,99</b>	<b>-2.744.623,01</b>	<b>29.193.700,00</b>	<b>26.373.044,96</b>	<b>-2.820.655,04</b>
<b>SA0/SA1</b>	<b>(0) Nettoergebnis (21-22)/Saldo (1) Geldfluss aus der operativen Gebarung (31-32)</b>					<b>-15.914.700,00</b>	<b>-13.949.387,16</b>	<b>1.965.312,84</b>	<b>-15.914.700,00</b>	<b>-13.874.105,13</b>	<b>2.040.594,87</b>
<b>Summe</b>	<b>23 Entnahmen Haushaltsrücklagen</b>					<b>0,00</b>	<b>0,00</b>	<b>0,00</b>			
<b>Summe</b>	<b>23 Haushaltsrücklagen</b>					<b>0,00</b>	<b>0,00</b>	<b>0,00</b>			
<b>SA 00</b>	<b>Nettoergebnis nach Zuweisung und Entnahmen von Haushaltsrücklagen (SA0 +/- SU23)</b>					<b>-15.914.700,00</b>	<b>-13.949.387,16</b>	<b>1.965.312,84</b>			
<b>Investive Gebarung</b>											
<b>Summe</b>	<b>33 Einzahlungen investive Gebarung</b>								<b>0,00</b>	<b>0,00</b>	<b>0,00</b>
<b>Summe</b>	<b>34 Auszahlungen investive Gebarung</b>								<b>0,00</b>	<b>0,00</b>	<b>0,00</b>
<b>SA 2</b>	<b>Saldo (2) Geldfluss aus der investiven Gebarung (33 - 34)</b>								<b>0,00</b>	<b>0,00</b>	<b>0,00</b>

Detailnachweis 2022

4110	Maßnahmen der allgemeinen Sozialhilfe	D QS	MVAG	MVAG	AOB R	VA 2022	RA 2022	Differenz 2022	VA 2022	RA 2022	Differenz 2022
Konto		S	VH/EH	FH		Ergebnishaushalt			Finanzierungshaushalt		
SA 3	Saldo (3) Nettofinanzierungssaldo (Saldo 1 + Saldo 2)								-15.914.700,00	-13.874.105,13	2.040.594,87
<b>Finanzierungstätigkeit</b>											
Summe	35 Einzahlungen aus der Finanzierungstätigkeit								0,00	0,00	0,00
1 346100	Darlehensstilgungen an Kreditinstitute	S	1411	3614	EDFI A				4.200,00	4.156,78	-43,22
Summe	36 Auszahlungen aus der Finanzierungstätigkeit								4.200,00	4.156,78	-43,22
SA 4	Saldo (4) Geldfluss aus der Finanzierungstätigkeit (35 - 36)								-4.200,00	-4.156,78	43,22
SA 5	Saldo (5) Geldfluss aus der voranschlagswirksamen Gebarung (Saldo 3 + Saldo 4)								-15.918.900,00	-13.878.261,91	2.040.638,09

Detailnachweis 2022

4111	Bezirksalten- und Pflegeheim Thalheim	D QS	MVAG	MVAG	AOB R	VA 2022	RA 2022	Differenz 2022	VA 2022	RA 2022	Differenz 2022
Konto		S	VH/EH	FH		Ergebnishaushalt			Finanzierungshaushalt		
<b>Operative Gebarung</b>											
2 816300	Kosteners. v. Sozialvers. od. öffentl. Körperschaften	10	2114	3114	SOAP D	65.000,00	68.930,20	3.930,20	65.000,00	68.930,20	3.930,20
<b>Summe</b>	<b>21/31 Erträge / Einzahlungen operative Gebarung</b>					<b>65.000,00</b>	<b>68.930,20</b>	<b>3.930,20</b>	<b>65.000,00</b>	<b>68.930,20</b>	<b>3.930,20</b>
1 728000	Entgelte für sonstige Leistungen	21	2225	3225	SOAP D	100.000,00	0,00	-100.000,00	100.000,00	0,00	-100.000,00
<b>Summe</b>	<b>22/32 Aufwendungen / Auszahlungen operative Gebarung</b>					<b>100.000,00</b>	<b>0,00</b>	<b>-100.000,00</b>	<b>100.000,00</b>	<b>0,00</b>	<b>-100.000,00</b>
SA0/SA1	(0) Nettoergebnis (21-22)/Saldo (1) Geldfluss aus der operativen Gebarung (31-32)					-35.000,00	68.930,20	103.930,20	-35.000,00	68.930,20	103.930,20
<b>Summe</b>	<b>23 Entnahmen Haushaltsrücklagen</b>					<b>0,00</b>	<b>0,00</b>	<b>0,00</b>			
<b>Summe</b>	<b>23 Haushaltsrücklagen</b>					<b>0,00</b>	<b>0,00</b>	<b>0,00</b>			
SA 00	Nettoergebnis nach Zuweisung und Entnahmen von Haushaltsrücklagen (SA0 +/- SU23)					-35.000,00	68.930,20	103.930,20			
<b>Investive Gebarung</b>											
<b>Summe</b>	<b>33 Einzahlungen investive Gebarung</b>								0,00	0,00	0,00
<b>Summe</b>	<b>34 Auszahlungen investive Gebarung</b>								0,00	0,00	0,00
SA 2	Saldo (2) Geldfluss aus der investiven Gebarung (33 - 34)								0,00	0,00	0,00
SA 3	Saldo (3) Nettofinanzierungssaldo (Saldo 1 + Saldo 2)								-35.000,00	68.930,20	103.930,20
<b>Finanzierungstätigkeit</b>											
<b>Summe</b>	<b>35 Einzahlungen aus der Finanzierungstätigkeit</b>								0,00	0,00	0,00
<b>Summe</b>	<b>36 Auszahlungen aus der Finanzierungstätigkeit</b>								0,00	0,00	0,00
SA 4	Saldo (4) Geldfluss aus der Finanzierungstätigkeit (35 - 36)								0,00	0,00	0,00
SA 5	Saldo (5) Geldfluss aus der voranschlagswirksamen Gebarung (Saldo 3 + Saldo 4)								-35.000,00	68.930,20	103.930,20

Detailnachweis 2022

4130	Maßnahmen der Behindertenhilfe	D QS	MVAG	MVAG	AOB R	VA 2022	RA 2022	Differenz 2022	VA 2022	RA 2022	Differenz 2022
Konto		S	VH/EH	FH		Ergebnishaushalt			Finanzierungshaushalt		
<b>Operative Gebarung</b>											
2 816100	Einnahmen Sozialer Fahrdienst	10	2114	3114	SOAP D	35.000,00	10.133,80	-24.866,20	35.000,00	10.087,80	-24.912,20
2 816200	Einnahmen Sozialer Fahrdienst - extern	10	2114	3114	SOSH D	0,00	14.255,40	14.255,40	0,00	12.967,40	12.967,40
2 828000	Rückersätze von Aufwendungen	11	2116	3116	SOSH D	0,00	14.627,40	14.627,40	0,00	14.627,40	14.627,40
2 860201	Gesundheits-u.Sozialhilfebereich-Beihilfen/Ausgleichsbe	13	2121	3121	SOSH D	1.200,00	5.011,50	3.811,50	1.200,00	5.011,50	3.811,50
<b>Summe</b>	<b>21/31 Erträge / Einzahlungen operative Gebarung</b>					<b>36.200,00</b>	<b>44.028,10</b>	<b>7.828,10</b>	<b>36.200,00</b>	<b>42.694,10</b>	<b>6.494,10</b>
1 457400	Druckwerke	D 20	2221	3221	ÖAPR A	3.000,00	0,00	-3.000,00	3.000,00	0,00	-3.000,00
1 728000	Entgelte für sonstige Leistungen	21	2225	3225	SOSH D	87.000,00	50.114,89	-36.885,11	87.000,00	45.156,23	-41.843,77
1 728100	Sonstige Aufwendungen nach dem Oö. Chancengleichheitsge	21	2225	3225	SOSH D	12.000,00	0,00	-12.000,00	12.000,00	0,00	-12.000,00
1 728180	Entgelte für sonstige Leistungen	D 21	2225	3225	ÖAPR A	10.000,00	0,00	-10.000,00	10.000,00	0,00	-10.000,00
1 729110	Gesundheits-u.Sozialhilfebereich - nichtabziehbare Betr	21	2225	3225	SOSH D	1.200,00	5.011,50	3.811,50	1.200,00	5.011,50	3.811,50
1 751101	Beitrag nach dem Oö. Chancengleichheitsgesetz	23	2231	3231	SOSH D	8.781.700,00	8.809.328,99	27.628,99	8.781.700,00	8.809.328,99	27.628,99
1 755000	Transfers an Unternehmen (ohne Finanzunternehmen) und a	23	2233	3233	SOSH D	4.000,00	4.000,00	0,00	4.000,00	4.000,00	0,00
1 757000	Transfers an private Organisationen ohne Erwerbszweck	24	2234	3234	SOSH D	5.000,00	5.000,00	0,00	5.000,00	5.000,00	0,00
<b>Summe</b>	<b>22/32 Aufwendungen / Auszahlungen operative Gebarung</b>					<b>8.903.900,00</b>	<b>8.873.455,38</b>	<b>-30.444,62</b>	<b>8.903.900,00</b>	<b>8.868.496,72</b>	<b>-35.403,28</b>
<b>SA0/SA1</b>	<b>(0) Nettoergebnis (21-22)/Saldo (1) Geldfluss aus der operativen Gebarung (31-32)</b>					<b>-8.867.700,00</b>	<b>-8.829.427,28</b>	<b>38.272,72</b>	<b>-8.867.700,00</b>	<b>-8.825.802,62</b>	<b>41.897,38</b>
<b>Summe</b>	<b>23 Entnahmen Haushaltsrücklagen</b>					<b>0,00</b>	<b>0,00</b>	<b>0,00</b>			
<b>Summe</b>	<b>23 Haushaltsrücklagen</b>					<b>0,00</b>	<b>0,00</b>	<b>0,00</b>			
<b>SA 00</b>	<b>Nettoergebnis nach Zuweisung und Entnahmen von Haushaltsrücklagen (SA0 +/- SU23)</b>					<b>-8.867.700,00</b>	<b>-8.829.427,28</b>	<b>38.272,72</b>			
<b>Investive Gebarung</b>											
<b>Summe</b>	<b>33 Einzahlungen investive Gebarung</b>								<b>0,00</b>	<b>0,00</b>	<b>0,00</b>
<b>Summe</b>	<b>34 Auszahlungen investive Gebarung</b>								<b>0,00</b>	<b>0,00</b>	<b>0,00</b>
<b>SA 2</b>	<b>Saldo (2) Geldfluss aus der investiven Gebarung (33 - 34)</b>								<b>0,00</b>	<b>0,00</b>	<b>0,00</b>
<b>SA 3</b>	<b>Saldo (3) Nettofinanzierungssaldo (Saldo 1 + Saldo 2)</b>								<b>-8.867.700,00</b>	<b>-8.825.802,62</b>	<b>41.897,38</b>

Detailnachweis 2022

4130	Maßnahmen der Behindertenhilfe	D QS	MVAG	MVAG	AOB R	VA 2022	RA 2022	Differenz 2022	VA 2022	RA 2022	Differenz 2022	
Konto		S	VH/EH	FH		Ergebnishaushalt			Finanzierungshaushalt			
<b>Finanzierungstätigkeit</b>												
Summe	35	Einzahlungen aus der Finanzierungstätigkeit								0,00	0,00	0,00
Summe	36	Auszahlungen aus der Finanzierungstätigkeit								0,00	0,00	0,00
SA 4	Saldo (4) Geldfluss aus der Finanzierungstätigkeit (35 - 36)								0,00	0,00	0,00	
SA 5	Saldo (5) Geldfluss aus der voranschlagswirksamen Gebarung (Saldo 3 + Saldo 4)								-8.867.700,00	-8.825.802,62	41.897,38	

Detailnachweis 2022

4191	Sonstige Maßnahmen der Sozialhilfe	D QS	MVAG	MVAG	AOB R	VA 2022	RA 2022	Differenz 2022	VA 2022	RA 2022	Differenz 2022
Konto		S	VH/EH	FH		Ergebnishaushalt			Finanzierungshaushalt		
<b>Operative Gebarung</b>											
2 816300	Kosteners. v. Sozialvers. od. öffentl. Körperschaften	10	2114	3114	SOSH D	2.000,00	0,00	-2.000,00	2.000,00	0,00	-2.000,00
2 816400	Kosteners. v. endgültig verpflichteten Soz.H.Trägern	10	2114	3114	SOSH D	5.000,00	0,00	-5.000,00	5.000,00	0,00	-5.000,00
2 860201	Gesundheits-u.Sozialhilfereich-Beihilfen/Ausgleichsbe	13	2121	3121	SOSH D	3.100,00	4.511,57	1.411,57	3.100,00	4.511,57	1.411,57
<b>Summe</b>	<b>21/31 Erträge / Einzahlungen operative Gebarung</b>					<b>10.100,00</b>	<b>4.511,57</b>	<b>-5.588,43</b>	<b>10.100,00</b>	<b>4.511,57</b>	<b>-5.588,43</b>
1 728200	Begräbniskosten	21	2225	3225	SOSH D	10.000,00	25.736,98	15.736,98	10.000,00	20.736,06	10.736,06
1 729110	Gesundheits-u.Sozialhilfereich - nichtabziehbare Betr	21	2225	3225	SOSH D	3.100,00	4.511,57	1.411,57	3.100,00	4.511,57	1.411,57
1 753001	Laufende Transferzahlungen an Sozialversicherungsträger	23	2231	3231	SOSH D	180.000,00	166.193,60	-13.806,40	180.000,00	146.460,98	-33.539,02
<b>Summe</b>	<b>22/32 Aufwendungen / Auszahlungen operative Gebarung</b>					<b>193.100,00</b>	<b>196.442,15</b>	<b>3.342,15</b>	<b>193.100,00</b>	<b>171.708,61</b>	<b>-21.391,39</b>
<b>SA0/SA1</b>	<b>(0) Nettoergebnis (21-22)/Saldo (1) Geldfluss aus der operativen Gebarung (31-32)</b>					<b>-183.000,00</b>	<b>-191.930,58</b>	<b>-8.930,58</b>	<b>-183.000,00</b>	<b>-167.197,04</b>	<b>15.802,96</b>
<b>Summe</b>	<b>23 Entnahmen Haushaltsrücklagen</b>					<b>0,00</b>	<b>0,00</b>	<b>0,00</b>			
<b>Summe</b>	<b>23 Haushaltsrücklagen</b>					<b>0,00</b>	<b>0,00</b>	<b>0,00</b>			
<b>SA 00</b>	<b>Nettoergebnis nach Zuweisung und Entnahmen von Haushaltsrücklagen (SA0 +/- SU23)</b>					<b>-183.000,00</b>	<b>-191.930,58</b>	<b>-8.930,58</b>			
<b>Investive Gebarung</b>											
<b>Summe</b>	<b>33 Einzahlungen investive Gebarung</b>								<b>0,00</b>	<b>0,00</b>	<b>0,00</b>
<b>Summe</b>	<b>34 Auszahlungen investive Gebarung</b>								<b>0,00</b>	<b>0,00</b>	<b>0,00</b>
<b>SA 2</b>	<b>Saldo (2) Geldfluss aus der investiven Gebarung (33 - 34)</b>								<b>0,00</b>	<b>0,00</b>	<b>0,00</b>
<b>SA 3</b>	<b>Saldo (3) Nettofinanzierungssaldo (Saldo 1 + Saldo 2)</b>								<b>-183.000,00</b>	<b>-167.197,04</b>	<b>15.802,96</b>
<b>Finanzierungstätigkeit</b>											
<b>Summe</b>	<b>35 Einzahlungen aus der Finanzierungstätigkeit</b>								<b>0,00</b>	<b>0,00</b>	<b>0,00</b>
<b>Summe</b>	<b>36 Auszahlungen aus der Finanzierungstätigkeit</b>								<b>0,00</b>	<b>0,00</b>	<b>0,00</b>



Detailnachweis 2022

4191	Sonstige Maßnahmen der Sozialhilfe	D QS	MVAG	MVAG	AOB	R	VA 2022	RA 2022	Differenz 2022	VA 2022	RA 2022	Differenz 2022
Konto		S	VH/EH	FH			Ergebnishaushalt			Finanzierungshaushalt		
SA 4	Saldo (4) Geldfluss aus der Finanzierungstätigkeit (35 - 36)									0,00	0,00	0,00
SA 5	Saldo (5) Geldfluss aus der voranschlagswirksamen Gebarung (Saldo 3 + Saldo 4)									-183.000,00	-167.197,04	15.802,96

Detailnachweis 2022

4220	Generationentreffs	D QS	MVAG	MVAG	AOB R	VA 2022	RA 2022	Differenz 2022	VA 2022	RA 2022	Differenz 2022
Konto		S	VH/EH	FH		Ergebnishaushalt			Finanzierungshaushalt		
<b>Operative Gebarung</b>											
2 816000	Kostenbeiträge (Kostensätze) für sonstige Leistungen	10	2114	3114	SOAP D	300,00	0,00	-300,00	300,00	0,00	-300,00
2 817000	Erträge aus der Auflösung von sonstigen Rückstellungen		2117		FDFI A	36.000,00	12.623,98	-23.376,02			
2 828000	Rückersätze von Aufwendungen	11	2116	3116	SOAP D	0,00	1.718,22	1.718,22	0,00	1.718,22	1.718,22
6 860201	Gesundheits-u.Sozialhilfereich-Beihilfen/Ausgleichsbe	13	2121	3121	SOAP D	0,00	873,89	873,89	0,00	873,89	873,89
2 860201	Gesundheits-u.Sozialhilfereich-Beihilfen/Ausgleichsbe	13	2121	3121	SOAP D	5.000,00	5.287,53	287,53	5.000,00	5.287,53	287,53
2 860301	Kostenersatz AMS (Altersteilzeit)	13	2121	3121	DIPE A	0,00	2.857,04	2.857,04	0,00	2.857,04	2.857,04
2 860401	Kostenersatz AMS (Lohnsteuer, Entgeltbeihilfe)	13	2121	3121	DIPE A	0,00	31.838,60	31.838,60	0,00	31.838,60	31.838,60
2 860701	Kostenersatz gemäß Epidemiegesetz	13	2121	3121	DIPE A	0,00	2.485,18	2.485,18	0,00	2.485,18	2.485,18
2 861001	Lfd. Transferzahlungen von Ländern, Landesfonds u. -kam	13	2121	3121	SOAP D	15.400,00	15.400,00	0,00	15.400,00	15.400,00	0,00
<b>Summe</b>	<b>21/31 Erträge / Einzahlungen operative Gebarung</b>					<b>56.700,00</b>	<b>73.084,44</b>	<b>16.384,44</b>	<b>20.700,00</b>	<b>60.460,46</b>	<b>39.760,46</b>
1 400000	Geringwertige Wirtschaftsgüter (GWG)	20	2221	3221	SOAP D	700,00	1.015,89	315,89	700,00	935,90	235,90
5 400000	Geringwertige Wirtschaftsgüter (GWG)	D 20	2221	3221	SOAP D	0,00	708,33	708,33	0,00	708,33	708,33
1 400100	Dienstbekleidung	S 20	2221	3221	SDZE A	600,00	0,00	-600,00	600,00	0,00	-600,00
5 400900	Ger.Wirtschaftsgüter d.Anlageverm. (PC-Hardware/Software)	D 20	2221	3221	DIIT A	0,00	2.001,11	2.001,11	0,00	2.001,11	2.001,11
1 413000	Handelswaren	20	2221	3221	SOAP D	1.700,00	1.680,03	-19,97	1.700,00	1.680,03	-19,97
1 430000	Lebensmittel	20	2221	3221	SOAP D	300,00	277,81	-22,19	300,00	243,61	-56,39
1 454000	Reinigungsmittel	S 20	2221	3221	SDZE A	1.900,00	934,58	-965,42	1.900,00	922,00	-978,00
1 456000	Schreib-, Zeichen- und sonstige Büromittel	20	2221	3221	SOAP D	500,00	374,47	-125,53	500,00	343,64	-156,36
1 457000	Druckwerke	20	2221	3221	SOAP D	100,00	15,10	-84,90	100,00	15,10	-84,90
1 457100	Abonnements, Zeitschriften und andere Druckschriften	S 20	2221	3221	SDZE A	300,00	261,01	-38,99	300,00	261,01	-38,99
1 457205	Vergütung für Fotokopien (2.0132.808105.8)	D 20	2221	3221	SDZE A	200,00	0,00	-200,00	200,00	0,00	-200,00
1 457400	Druckwerke	D 20	2221	3221	ÖAPR A	6.000,00	0,00	-6.000,00	6.000,00	0,00	-6.000,00
1 458000	Mittel zur ärztlichen Betreuung und Gesundheitsvorsorge	20	2221	3221	SOAP D	300,00	0,00	-300,00	300,00	0,00	-300,00
1 459000	Sonstige Verbrauchsgüter	20	2221	3221	SOAP D	100,00	101,75	1,75	100,00	101,75	1,75
1 500000	Geldbezüge der Beamten der Verwaltung	S 25	2211	3211	DIPE A	2.800,00	2.777,40	-22,60	2.800,00	2.777,40	-22,60
1 510000	Geldbezüge der Vertragsbediensteten der Verwaltung	S 25	2211	3211	DIPE A	233.900,00	180.364,58	-53.535,42	233.900,00	180.364,58	-53.535,42
1 511000	Geldbezüge d. Vertragsbediensteten in handw. Verwendung	S 25	2211	3211	DIPE A	8.900,00	3.694,20	-5.205,80	8.900,00	3.694,20	-5.205,80
1 520000	Geldbezüge der ganzjährig beschäftigten Angestellten	S 25	2211	3211	DIPE A	800,00	721,26	-78,74	800,00	721,26	-78,74
1 522000	Geldbezüge der nicht ganzjährig beschäftigten Angestell	S 25	2211	3211	DIPE A	500,00	22.463,33	21.963,33	500,00	22.463,33	21.963,33
1 523000	Geldbezüge der nicht ganzjährig beschäftigten Arbeiter	S 25	2211	3211	DIPE A	9.900,00	26.755,29	16.855,29	9.900,00	26.755,29	16.855,29
1 563000	Sonstige Aufwandsentschädigungen	S 25	2213	3213	DIPE A	100,00	63,10	-36,90	100,00	63,10	-36,90
1 565100	Überstundenvergütungen	S 25	2211	3211	DIPE A	2.100,00	1.348,43	-751,57	2.100,00	1.348,43	-751,57
1 565200	Journaldienstzulagen und Bereitschaftsentschädigungen	S 25	2211	3211	DIPE A	100,00	533,53	433,53	100,00	533,53	433,53
1 566000	Zuwendungen aus Anlass von Dienstjubiläen	S 25	2212	3212	DIPE A	3.500,00	4.781,31	1.281,31	3.500,00	4.781,31	1.281,31
1 567000	Belohnungen, Geldaushilfen und Leistungsprämien	S 25	2213	3213	DIPE A	600,00	1.340,00	740,00	600,00	1.340,00	740,00

Detailnachweis 2022

4220	Generationentreffs	D QS	MVAG	MVAG	AOB R	VA 2022	RA 2022	Differenz 2022	VA 2022	RA 2022	Differenz 2022	
Konto		S	VH/EH	FH		Ergebnishaushalt			Finanzierungshaushalt			
1 569000	Sonstige Nebengebühren	S 25	2211	3211	DIPE A	1.700,00	1.245,42	-454,58	1.700,00	1.245,42	-454,58	
1 569100	Fahrtkostenzuschüsse	S 25	2211	3211	DIPE A	300,00	428,01	128,01	300,00	428,01	128,01	
1 580000	Dienstgeberbeiträge z. Ausgleichsfonds für Familienbeih	S 25	2212	3212	DIPE A	8.300,00	9.025,15	725,15	8.300,00	9.025,15	725,15	
1 582000	Sonstige Dienstgeberbeiträge zur sozialen Sicherheit	S 25	2212	3212	DIPE A	49.800,00	50.795,29	995,29	49.800,00	50.795,29	995,29	
1 582300	Dienstgeberbeiträge für betriebliche Mitarbeitervorsorg	S 25	2212	3212	DIPE A	2.400,00	2.227,22	-172,78	2.400,00	2.227,22	-172,78	
1 590000	Freiwillige Sozialleistungen	S 25	2212	3212	DIPE A	5.200,00	5.956,59	756,59	5.200,00	5.956,59	756,59	
1 591000	Dotierung von Rückstellungen für Abfertigungen		2214		DIPE A	0,00	20.376,87	20.376,87				
1 592000	Dotierung von Rückstellungen für Jubiläumszuwendungen		2214		DIPE A	0,00	136.145,61	136.145,61				
1 594000	Dotierung von sonstigen Personalrückstellungen		2214		DIPE A	0,00	2.602,84	2.602,84				
1 600100	Strom	S 20	2222	3222	SDFM A	1.700,00	1.093,37	-606,63	1.700,00	1.093,37	-606,63	
1 614000	Instandhaltung von Gebäuden und Bauten		21	2224	3224	SOAP D	600,00	428,55	-171,45	600,00	428,55	-171,45
1 614105	Vergüt.f.Instandhaltung v.Gebäuden (2.8201.810305.5)	D 21	2224	3224	SOAP D	300,00	0,00	-300,00	300,00	0,00	-300,00	
1 618100	Instandhaltung der sonstigen Betriebsausstattung		21	2224	3224	SOAP D	700,00	87,09	-612,91	700,00	87,09	-612,91
1 621000	Sonstige Transporte		20	2222	3222	SOAP D	2.100,00	2.074,72	-25,28	2.100,00	2.074,72	-25,28
1 631000	Telekommunikationsdienste	S 20	2222	3222	DIIT A	1.800,00	1.881,64	81,64	1.800,00	1.862,56	62,56	
1 680000	Planmäßige Abschreibung		30\$	2226		FDBU A	2.100,00	2.159,00	59,00			
1 700000	Miet- und Pachtaufwand		21	2223	3223	SOAP D	83.000,00	80.461,20	-2.538,80	83.000,00	80.461,20	-2.538,80
1 700200	Leihgebühr für Lesemappen		21	2223	3223	SOAP D	1.600,00	1.433,82	-166,18	1.600,00	1.433,82	-166,18
1 700500	Miete für Telekommunikationsanlagen	S 21	2223	3223	DIIT A	400,00	362,84	-37,16	400,00	362,84	-37,16	
1 724200	Kilometergelder	S 21	2225	3225	DIPE A	1.200,00	1.377,59	177,59	1.200,00	1.377,59	177,59	
1 724300	Reisekostenvergütungen und Reisezulagen	S 21	2225	3225	DIPE A	1.200,00	330,40	-869,60	1.200,00	330,40	-869,60	
1 728000	Entgelte für sonstige Leistungen		21	2225	3225	SOAP D	1.300,00	0,00	-1.300,00	1.300,00	0,00	-1.300,00
1 728205	Vergüt.f.Reinigung (2.0123.810305.9)	D 21	2225	3225	SDFM A	11.000,00	12.948,50	1.948,50	11.000,00	12.948,50	1.948,50	
1 728600	Wäschereinigung - Fremdvergabe	S 21	2225	3225	SDZE A	200,00	14,00	-186,00	200,00	14,00	-186,00	
1 729110	Gesundheits-u.Sozialhilfebereich - nichtabziehbare Betr		21	2225	3225	SOAP D	5.000,00	5.287,53	287,53	5.000,00	5.287,53	287,53
5 729110	Gesundheits-u.Sozialhilfebereich - nichtabziehbare Betr		21	2225	3225	SOAP D	0,00	873,89	873,89	0,00	873,89	873,89
1 729135	Vergütung f. Leistungen v. Werkst.Bet.(2.8201.810305.5)	D 21	2225	3225	SOAP D	100,00	0,00	-100,00	100,00	0,00	-100,00	
<b>Summe</b>	<b>22/32 Aufwendungen / Auszahlungen operative Gebarung</b>					<b>457.900,00</b>	<b>591.829,65</b>	<b>133.929,65</b>	<b>455.800,00</b>	<b>430.368,65</b>	<b>-25.431,35</b>	
<b>SA0/SA1</b>	<b>(0) Nettoergebnis (21-22)/Saldo (1) Geldfluss aus der operativen Gebarung (31-32)</b>					<b>-401.200,00</b>	<b>-518.745,21</b>	<b>-117.545,21</b>	<b>-435.100,00</b>	<b>-369.908,19</b>	<b>65.191,81</b>	
6 895102	Rücklagenentnahme (Allgemeine Ausgleichsrücklage)		2301		FDFI A	0,00	4.369,44	4.369,44				
<b>Summe</b>	<b>23 Entnahmen Haushaltsrücklagen</b>					<b>0,00</b>	<b>4.369,44</b>	<b>4.369,44</b>				
<b>Summe</b>	<b>23 Haushaltsrücklagen</b>					<b>0,00</b>	<b>4.369,44</b>	<b>4.369,44</b>				

Detailnachweis 2022

4220	Generationentreffs	D QS	MVAG	MVAG	AOB R	VA 2022	RA 2022	Differenz 2022	VA 2022	RA 2022	Differenz 2022
Konto		S	VH/EH	FH		Ergebnishaushalt			Finanzierungshaushalt		
SA 00	Nettoergebnis nach Zuweisung und Entnahmen von Haushaltsrücklagen (SA0 +/- SU23)					-401.200,00	-514.375,77	-113.175,77			
<b>Investive Gebarung</b>											
Summe	33 Einzahlungen investive Gebarung								0,00	0,00	0,00
1 042000	Amts-, Betriebs- und Geschäftsausstattung	30	1026	3415	SOAP D				1.100,00	0,00	-1.100,00
5 042000	Amts-, Betriebs- und Geschäftsausstattung	D 30	1026	3415	SOAP D				0,00	1.660,00	1.660,00
Summe	34 Auszahlungen investive Gebarung								1.100,00	1.660,00	560,00
SA 2	Saldo (2) Geldfluss aus der investiven Gebarung (33 - 34)								-1.100,00	-1.660,00	-560,00
SA 3	Saldo (3) Nettofinanzierungssaldo (Saldo 1 + Saldo 2)								-436.200,00	-371.568,19	64.631,81
<b>Finanzierungstätigkeit</b>											
Summe	35 Einzahlungen aus der Finanzierungstätigkeit								0,00	0,00	0,00
1 346100	Darlehensstilgungen an Kreditinstitute	S	1411	3614	FDFI A				1.300,00	1.317,64	17,64
Summe	36 Auszahlungen aus der Finanzierungstätigkeit								1.300,00	1.317,64	17,64
SA 4	Saldo (4) Geldfluss aus der Finanzierungstätigkeit (35 - 36)								-1.300,00	-1.317,64	-17,64
SA 5	Saldo (5) Geldfluss aus der voranschlagswirksamen Gebarung (Saldo 3 + Saldo 4)								-437.500,00	-372.885,83	64.614,17

Detailnachweis 2022

4221	Tageszentrum	D QS	MVAG	MVAG	AOB R	VA 2022	RA 2022	Differenz 2022	VA 2022	RA 2022	Differenz 2022
Konto		S	VH/EH	FH		Ergebnishaushalt			Finanzierungshaushalt		
<b>Operative Gebarung</b>											
2 816000	Kostenbeiträge (Kostensätze) für sonstige Leistungen	10	2114	3114	SOAP D	120.000,00	55.291,20	-64.708,80	120.000,00	55.019,90	-64.980,10
6 860201	Gesundheits-u.Sozialhilfebereich-Beihilfen/Ausgleichsbe	13	2121	3121	SOAP D	0,00	43,65	43,65	0,00	43,65	43,65
2 860201	Gesundheits-u.Sozialhilfebereich-Beihilfen/Ausgleichsbe	13	2121	3121	SOAP D	400,00	260,07	-139,93	400,00	260,07	-139,93
2 860301	Kostensersatz AMS (Altersteilzeit)	13	2121	3121	DIPE A	0,00	2.483,85	2.483,85	0,00	2.483,85	2.483,85
2 860701	Kostensersatz gemäß Epidemiegesetz	13	2121	3121	DIPE A	0,00	3.296,93	3.296,93	0,00	3.296,93	3.296,93
2 860711	Kostensersatz gemäß Zweckzuschussgesetz COVID-19	13	2121	3121	SOAP D	0,00	2.000,00	2.000,00	0,00	2.000,00	2.000,00
<b>Summe</b>	<b>21/31 Erträge / Einzahlungen operative Gebarung</b>					<b>120.400,00</b>	<b>63.375,70</b>	<b>-57.024,30</b>	<b>120.400,00</b>	<b>63.104,40</b>	<b>-57.295,60</b>
1 400000	Geringwertige Wirtschaftsgüter (GWG)	D 20	2221	3221	SOAP D	500,00	41,66	-458,34	500,00	41,66	-458,34
5 400900	Ger.Wirtschaftsgüter d.Anlageverm. (PC-Hardware/Software)	D 20	2221	3221	DIIT A	0,00	218,25	218,25	0,00	218,25	218,25
1 413000	Handelswaren	D 20	2221	3221	SOAP D	200,00	83,92	-116,08	200,00	83,92	-116,08
1 430000	Lebensmittel	D 20	2221	3221	SOAP D	200,00	99,32	-100,68	200,00	99,32	-100,68
1 456000	Schreib-, Zeichen- und sonstige Büromittel	D 20	2221	3221	SOAP D	200,00	74,70	-125,30	200,00	74,70	-125,30
1 457400	Druckwerke	D 20	2221	3221	ÖAPR A	2.000,00	0,00	-2.000,00	2.000,00	0,00	-2.000,00
1 459000	Sonstige Verbrauchsgüter	D 20	2221	3221	SOAP D	200,00	159,21	-40,79	200,00	133,99	-66,01
1 459100	Sonst. Verbrauchsgüter f. Betreuung und Beschäftigung	D 20	2221	3221	SOAP D	300,00	191,11	-108,89	300,00	191,11	-108,89
1 500000	Geldbezüge der Beamten der Verwaltung	S 25	2211	3211	DIPE A	2.800,00	2.777,40	-22,60	2.800,00	2.777,40	-22,60
1 510000	Geldbezüge der Vertragsbediensteten der Verwaltung	S 25	2211	3211	DIPE A	110.700,00	81.402,17	-29.297,83	110.700,00	81.402,17	-29.297,83
1 511000	Geldbezüge d. Vertragsbediensteten in handw. Verwendung	S 25	2211	3211	DIPE A	900,00	0,00	-900,00	900,00	0,00	-900,00
1 520000	Geldbezüge der ganzjährig beschäftigten Angestellten	S 25	2211	3211	DIPE A	800,00	721,26	-78,74	800,00	721,26	-78,74
1 522000	Geldbezüge der nicht ganzjährig beschäftigten Angestell	S 25	2211	3211	DIPE A	500,00	112,16	-387,84	500,00	112,16	-387,84
1 523000	Geldbezüge der nicht ganzjährig beschäftigten Arbeiter	S 25	2211	3211	DIPE A	2.700,00	0,00	-2.700,00	2.700,00	0,00	-2.700,00
1 565100	Überstundenvergütungen	S 25	2211	3211	DIPE A	0,00	2.103,80	2.103,80	0,00	2.103,80	2.103,80
1 565200	Journaldienstzulagen und Bereitschaftsentschädigungen	S 25	2211	3211	DIPE A	0,00	65,16	65,16	0,00	65,16	65,16
1 567000	Belohnungen, Geldaushilfen und Leistungsprämien	S 25	2213	3213	DIPE A	300,00	115,00	-185,00	300,00	115,00	-185,00
1 569000	Sonstige Nebengebühren	S 25	2211	3211	DIPE A	1.300,00	466,18	-833,82	1.300,00	466,18	-833,82
1 569100	Fahrtkostenzuschüsse	S 25	2211	3211	DIPE A	100,00	18,37	-81,63	100,00	18,37	-81,63
1 580000	Dienstgeberbeiträge z. Ausgleichsfonds für Familienbeih	S 25	2212	3212	DIPE A	4.800,00	3.471,38	-1.328,62	4.800,00	3.471,38	-1.328,62
1 582000	Sonstige Dienstgeberbeiträge zur sozialen Sicherheit	S 25	2212	3212	DIPE A	24.700,00	18.103,54	-6.596,46	24.700,00	18.103,54	-6.596,46
1 582300	Dienstgeberbeiträge für betriebliche Mitarbeitervorsorg	S 25	2212	3212	DIPE A	1.800,00	1.190,02	-609,98	1.800,00	1.190,02	-609,98
1 590000	Freiwillige Sozialleistungen	S 25	2212	3212	DIPE A	2.000,00	2.553,28	553,28	2.000,00	2.553,28	553,28
1 592000	Dotierung von Rückstellungen für Jubiläumszuwendungen		2214		DIPE A	1.200,00	10.175,13	8.975,13			
1 593000	Dotierung von Rückstellungen für nicht konsumierte Urla		2214		DIPE A	0,00	4.170,86	4.170,86			
1 594000	Dotierung von sonstigen Personalarückstellungen		2214		DIPE A	0,00	804,09	804,09			
1 618100	Instandhaltung der sonstigen Betriebsausstattung	D 21	2224	3224	SOAP D	500,00	461,00	-39,00	500,00	461,00	-39,00
1 700000	Miet- und Pachtaufwand	D 21	2223	3223	SOAP D	28.600,00	29.329,44	729,44	28.600,00	29.329,44	729,44

Detailnachweis 2022

4221	Tageszentrum	D QS	MVAG	MVAG	AOB R	VA 2022	RA 2022	Differenz 2022	VA 2022	RA 2022	Differenz 2022	
Konto		S	VH/EH	FH		Ergebnishaushalt			Finanzierungshaushalt			
1 700200	Leihgebühr für Lesemappen	D 21	2223	3223	SOAP D	300,00	0,00	-300,00	300,00	0,00	-300,00	
1 700300	Mietwäsche	D 21	2223	3223	SOAP D	600,00	236,21	-363,79	600,00	239,39	-360,61	
1 724200	Kilometergelder	S 21	2225	3225	DIPE A	100,00	0,82	-99,18	100,00	0,82	-99,18	
1 724300	Reisekostenvergütungen und Reisezulagen	S 21	2225	3225	DIPE A	100,00	0,00	-100,00	100,00	0,00	-100,00	
1 728000	Entgelte für sonstige Leistungen	D 21	2225	3225	SOAP D	700,00	170,00	-530,00	700,00	827,98	127,98	
1 729105	Vergüt.f.Verpflieg.Beist. (2.8592.810605.0)	D 21	2225	3225	SOAP D	23.500,00	20.384,60	-3.115,40	23.500,00	20.384,60	-3.115,40	
1 729110	Gesundheits-u.Sozialhilfereich - nichtabziehbare Betr		21	2225	3225	SOAP D	400,00	260,07	-139,93	400,00	260,07	-139,93
5 729110	Gesundheits-u.Sozialhilfereich - nichtabziehbare Betr		21	2225	3225	SOAP D	0,00	43,65	43,65	0,00	43,65	43,65
<b>Summe</b>	<b>22/32 Aufwendungen / Auszahlungen operative Gebarung</b>					<b>213.000,00</b>	<b>180.003,76</b>	<b>-32.996,24</b>	<b>211.800,00</b>	<b>165.489,62</b>	<b>-46.310,38</b>	
<b>SA0/SA1</b>	<b>(0) Nettoergebnis (21-22)/Saldo (1) Geldfluss aus der operativen Gebarung (31-32)</b>					<b>-92.600,00</b>	<b>-116.628,06</b>	<b>-24.028,06</b>	<b>-91.400,00</b>	<b>-102.385,22</b>	<b>-10.985,22</b>	
6 895102	Rücklagenentnahme (Allgemeine Ausgleichsrücklage)		2301		FDFI A	0,00	218,25	218,25				
<b>Summe</b>	<b>23 Entnahmen Haushaltsrücklagen</b>					<b>0,00</b>	<b>218,25</b>	<b>218,25</b>				
<b>Summe</b>	<b>23 Haushaltsrücklagen</b>					<b>0,00</b>	<b>218,25</b>	<b>218,25</b>				
<b>SA 00</b>	<b>Nettoergebnis nach Zuweisung und Entnahmen von Haushaltsrücklagen (SA0 +/- SU23)</b>					<b>-92.600,00</b>	<b>-116.409,81</b>	<b>-23.809,81</b>				
<b>Investive Gebarung</b>												
<b>Summe</b>	<b>33 Einzahlungen investive Gebarung</b>								<b>0,00</b>	<b>0,00</b>	<b>0,00</b>	
<b>Summe</b>	<b>34 Auszahlungen investive Gebarung</b>								<b>0,00</b>	<b>0,00</b>	<b>0,00</b>	
<b>SA 2</b>	<b>Saldo (2) Geldfluss aus der investiven Gebarung (33 - 34)</b>								<b>0,00</b>	<b>0,00</b>	<b>0,00</b>	
<b>SA 3</b>	<b>Saldo (3) Nettofinanzierungssaldo (Saldo 1 + Saldo 2)</b>								<b>-91.400,00</b>	<b>-102.385,22</b>	<b>-10.985,22</b>	
<b>Finanzierungstätigkeit</b>												
<b>Summe</b>	<b>35 Einzahlungen aus der Finanzierungstätigkeit</b>								<b>0,00</b>	<b>0,00</b>	<b>0,00</b>	
<b>Summe</b>	<b>36 Auszahlungen aus der Finanzierungstätigkeit</b>								<b>0,00</b>	<b>0,00</b>	<b>0,00</b>	

Detailnachweis 2022

4221	Tageszentrum	D QS	MVAG	MVAG	AOB R	VA 2022	RA 2022	Differenz 2022	VA 2022	RA 2022	Differenz 2022
Konto		S	VH/EH	FH		Ergebnishaushalt			Finanzierungshaushalt		
SA 4	Saldo (4) Geldfluss aus der Finanzierungstätigkeit (35 - 36)								0,00	0,00	0,00
SA 5	Saldo (5) Geldfluss aus der voranschlagswirksamen Gebarung (Saldo 3 + Saldo 4)								-91.400,00	-102.385,22	-10.985,22

Detailnachweis 2022

4222	Tagesheim anderer Betreuungseinrichtungen	D QS	MVAG	MVAG	AOB R	VA 2022	RA 2022	Differenz 2022	VA 2022	RA 2022	Differenz 2022
Konto		S	VH/EH	FH		Ergebnishaushalt			Finanzierungshaushalt		
<b>Operative Gebarung</b>											
1 757000	Transfers an private Organisationen ohne Erwerbszweck	24	2234	3234	SOAP D	15.000,00	30.000,00	15.000,00	15.000,00	15.000,00	0,00
<b>Summe</b>	<b>22/32 Aufwendungen / Auszahlungen operative Gebarung</b>					<b>15.000,00</b>	<b>30.000,00</b>	<b>15.000,00</b>	<b>15.000,00</b>	<b>15.000,00</b>	<b>0,00</b>
SA0/SA1	(0) Nettoergebnis (21-22)/Saldo (1) Geldfluss aus der operativen Gebarung (31-32)					-15.000,00	-30.000,00	-15.000,00	-15.000,00	-15.000,00	0,00
<b>Summe</b>	<b>23 Entnahmen Haushaltsrücklagen</b>					<b>0,00</b>	<b>0,00</b>	<b>0,00</b>			
<b>Summe</b>	<b>23 Haushaltsrücklagen</b>					<b>0,00</b>	<b>0,00</b>	<b>0,00</b>			
SA 00	Nettoergebnis nach Zuweisung und Entnahmen von Haushaltsrücklagen (SA0 +/- SU23)					-15.000,00	-30.000,00	-15.000,00			
<b>Investive Gebarung</b>											
<b>Summe</b>	<b>33 Einzahlungen investive Gebarung</b>								0,00	0,00	0,00
<b>Summe</b>	<b>34 Auszahlungen investive Gebarung</b>								0,00	0,00	0,00
SA 2	Saldo (2) Geldfluss aus der investiven Gebarung (33 - 34)								0,00	0,00	0,00
SA 3	Saldo (3) Nettofinanzierungssaldo (Saldo 1 + Saldo 2)								-15.000,00	-15.000,00	0,00
<b>Finanzierungstätigkeit</b>											
<b>Summe</b>	<b>35 Einzahlungen aus der Finanzierungstätigkeit</b>								0,00	0,00	0,00
<b>Summe</b>	<b>36 Auszahlungen aus der Finanzierungstätigkeit</b>								0,00	0,00	0,00
SA 4	Saldo (4) Geldfluss aus der Finanzierungstätigkeit (35 - 36)								0,00	0,00	0,00
SA 5	Saldo (5) Geldfluss aus der voranschlagswirksamen Gebarung (Saldo 3 + Saldo 4)								-15.000,00	-15.000,00	0,00



Detailnachweis 2022

4230	Essen auf Rädern	D QS	MVAG	MVAG	AOB R	VA 2022	RA 2022	Differenz 2022	VA 2022	RA 2022	Differenz 2022
Konto		S	VH/EH	FH		Ergebnishaushalt			Finanzierungshaushalt		
<b>Operative Gebarung</b>											
2 810100	Entgelt für Verpflegung	10	2114	3114	SOAP D	50.000,00	36.664,39	-13.335,61	50.000,00	36.664,39	-13.335,61
2 860201	Gesundheits-u.Sozialhilfebereich-Beihilfen/Ausgleichsbe	13	2121	3121	SOAP D	3.000,00	-1.274,96	-4.274,96	3.000,00	-1.274,96	-4.274,96
<b>Summe</b>	<b>21/31 Erträge / Einzahlungen operative Gebarung</b>					<b>53.000,00</b>	<b>35.389,43</b>	<b>-17.610,57</b>	<b>53.000,00</b>	<b>35.389,43</b>	<b>-17.610,57</b>
1 722100	Rückersätze Jahreserklärung GSBG	21	2225	3225	SOAP D	0,00	0,08	0,08	0,00	0,08	0,08
1 728000	Entgelte für sonstige Leistungen	21	2225	3225	SOAP D	70.000,00	50.233,04	-19.766,96	70.000,00	50.853,16	-19.146,84
1 729110	Gesundheits-u.Sozialhilfebereich - nichtabziehbare Betr	21	2225	3225	SOAP D	3.000,00	-1.274,96	-4.274,96	3.000,00	-1.274,96	-4.274,96
<b>Summe</b>	<b>22/32 Aufwendungen / Auszahlungen operative Gebarung</b>					<b>73.000,00</b>	<b>48.958,16</b>	<b>-24.041,84</b>	<b>73.000,00</b>	<b>49.578,28</b>	<b>-23.421,72</b>
<b>SA0/SA1</b>	<b>(0) Nettoergebnis (21-22)/Saldo (1) Geldfluss aus der operativen Gebarung (31-32)</b>					<b>-20.000,00</b>	<b>-13.568,73</b>	<b>6.431,27</b>	<b>-20.000,00</b>	<b>-14.188,85</b>	<b>5.811,15</b>
<b>Summe</b>	<b>23 Entnahmen Haushaltsrücklagen</b>					<b>0,00</b>	<b>0,00</b>	<b>0,00</b>			
<b>Summe</b>	<b>23 Haushaltsrücklagen</b>					<b>0,00</b>	<b>0,00</b>	<b>0,00</b>			
<b>SA 00</b>	<b>Nettoergebnis nach Zuweisung und Entnahmen von Haushaltsrücklagen (SA0 +/- SU23)</b>					<b>-20.000,00</b>	<b>-13.568,73</b>	<b>6.431,27</b>			
<b>Investive Gebarung</b>											
<b>Summe</b>	<b>33 Einzahlungen investive Gebarung</b>								<b>0,00</b>	<b>0,00</b>	<b>0,00</b>
<b>Summe</b>	<b>34 Auszahlungen investive Gebarung</b>								<b>0,00</b>	<b>0,00</b>	<b>0,00</b>
<b>SA 2</b>	<b>Saldo (2) Geldfluss aus der investiven Gebarung (33 - 34)</b>								<b>0,00</b>	<b>0,00</b>	<b>0,00</b>
<b>SA 3</b>	<b>Saldo (3) Nettofinanzierungssaldo (Saldo 1 + Saldo 2)</b>								<b>-20.000,00</b>	<b>-14.188,85</b>	<b>5.811,15</b>
<b>Finanzierungstätigkeit</b>											
<b>Summe</b>	<b>35 Einzahlungen aus der Finanzierungstätigkeit</b>								<b>0,00</b>	<b>0,00</b>	<b>0,00</b>
<b>Summe</b>	<b>36 Auszahlungen aus der Finanzierungstätigkeit</b>								<b>0,00</b>	<b>0,00</b>	<b>0,00</b>

Detailnachweis 2022

4230	Essen auf Rädern	D QS	MVAG	MVAG	AOB	R	VA 2022	RA 2022	Differenz 2022	VA 2022	RA 2022	Differenz 2022
Konto		S	VH/EH	FH			Ergebnishaushalt			Finanzierungshaushalt		
SA 4	Saldo (4) Geldfluss aus der Finanzierungstätigkeit (35 - 36)									0,00	0,00	0,00
SA 5	Saldo (5) Geldfluss aus der voranschlagswirksamen Gebarung (Saldo 3 + Saldo 4)									-20.000,00	-14.188,85	5.811,15

Detailnachweis 2022

4240	Heimhilfe	D QS	MVAG	MVAG	AOB R	VA 2022	RA 2022	Differenz 2022	VA 2022	RA 2022	Differenz 2022
Konto		S	VH/EH	FH		Ergebnishaushalt			Finanzierungshaushalt		
<b>Operative Gebarung</b>											
2 861001	Lfd. Transferzahlungen von Ländern, Landesfonds u. -kam	13	2121	3121	SOJW D	226.000,00	169.610,84	-56.389,16	226.000,00	172.655,27	-53.344,73
<b>Summe</b>	<b>21/31 Erträge / Einzahlungen operative Gebarung</b>					<b>226.000,00</b>	<b>169.610,84</b>	<b>-56.389,16</b>	<b>226.000,00</b>	<b>172.655,27</b>	<b>-53.344,73</b>
1 728000	Entgelte für sonstige Leistungen	21	2225	3225	SOJW D	463.000,00	422.500,24	-40.499,76	463.000,00	422.597,70	-40.402,30
<b>Summe</b>	<b>22/32 Aufwendungen / Auszahlungen operative Gebarung</b>					<b>463.000,00</b>	<b>422.500,24</b>	<b>-40.499,76</b>	<b>463.000,00</b>	<b>422.597,70</b>	<b>-40.402,30</b>
<b>SA0/SA1</b>	<b>(0) Nettoergebnis (21-22)/Saldo (1) Geldfluss aus der operativen Gebarung (31-32)</b>					<b>-237.000,00</b>	<b>-252.889,40</b>	<b>-15.889,40</b>	<b>-237.000,00</b>	<b>-249.942,43</b>	<b>-12.942,43</b>
<b>Summe</b>	<b>23 Entnahmen Haushaltsrücklagen</b>					<b>0,00</b>	<b>0,00</b>	<b>0,00</b>			
<b>Summe</b>	<b>23 Haushaltsrücklagen</b>					<b>0,00</b>	<b>0,00</b>	<b>0,00</b>			
<b>SA 00</b>	<b>Nettoergebnis nach Zuweisung und Entnahmen von Haushaltsrücklagen (SA0 +/- SU23)</b>					<b>-237.000,00</b>	<b>-252.889,40</b>	<b>-15.889,40</b>			
<b>Investive Gebarung</b>											
<b>Summe</b>	<b>33 Einzahlungen investive Gebarung</b>								<b>0,00</b>	<b>0,00</b>	<b>0,00</b>
<b>Summe</b>	<b>34 Auszahlungen investive Gebarung</b>								<b>0,00</b>	<b>0,00</b>	<b>0,00</b>
<b>SA 2</b>	<b>Saldo (2) Geldfluss aus der investiven Gebarung (33 - 34)</b>								<b>0,00</b>	<b>0,00</b>	<b>0,00</b>
<b>SA 3</b>	<b>Saldo (3) Nettofinanzierungssaldo (Saldo 1 + Saldo 2)</b>								<b>-237.000,00</b>	<b>-249.942,43</b>	<b>-12.942,43</b>
<b>Finanzierungstätigkeit</b>											
<b>Summe</b>	<b>35 Einzahlungen aus der Finanzierungstätigkeit</b>								<b>0,00</b>	<b>0,00</b>	<b>0,00</b>
<b>Summe</b>	<b>36 Auszahlungen aus der Finanzierungstätigkeit</b>								<b>0,00</b>	<b>0,00</b>	<b>0,00</b>
<b>SA 4</b>	<b>Saldo (4) Geldfluss aus der Finanzierungstätigkeit (35 - 36)</b>								<b>0,00</b>	<b>0,00</b>	<b>0,00</b>
<b>SA 5</b>	<b>Saldo (5) Geldfluss aus der voranschlagswirksamen Gebarung (Saldo 3 + Saldo 4)</b>								<b>-237.000,00</b>	<b>-249.942,43</b>	<b>-12.942,43</b>

Detailnachweis 2022

4241	Hauskrankenpflege	D QS	MVAG	MVAG	AOB R	VA 2022	RA 2022	Differenz 2022	VA 2022	RA 2022	Differenz 2022
Konto		S	VH/EH	FH		Ergebnishaushalt			Finanzierungshaushalt		
<b>Operative Gebarung</b>											
2 816100	Kostenbeitrag für Hauskrankenpflege	10	2114	3114	SOSD D	208.000,00	149.956,11	-58.043,89	208.000,00	150.484,21	-57.515,79
2 816200	Kostenbeitrag für Hauskrankenpflege SenB	10	2114	3114	SOAP D	50.000,00	16.649,26	-33.350,74	50.000,00	16.676,64	-33.323,36
2 828000	Rückersätze von Aufwendungen	11	2116	3116	SOSD D	0,00	40.019,42	40.019,42	0,00	40.019,42	40.019,42
2 828600	Rückersätze Jahreserklärung GSEB	11	2116	3116	SOSD D	0,00	109,66	109,66	0,00	109,66	109,66
2 860201	Gesundheits-u.Sozialhilfereich-Beihilfen/Ausgleichsbe	13	2121	3121	SOSD D	30.000,00	16.781,52	-13.218,48	30.000,00	16.781,52	-13.218,48
2 861001	Lfd. Transferzahlungen von Ländern, Landesfonds u. -kam	13	2121	3121	SOSD D	862.100,00	676.052,24	-186.047,76	862.100,00	676.052,24	-186.047,76
<b>Summe</b>	<b>21/31 Erträge / Einzahlungen operative Gebarung</b>					<b>1.150.100,00</b>	<b>899.568,21</b>	<b>-250.531,79</b>	<b>1.150.100,00</b>	<b>900.123,69</b>	<b>-249.976,31</b>
1 457000	Druckwerke	20	2221	3221	SOSD D	100,00	16,26	-83,74	100,00	16,26	-83,74
1 457205	Vergütung für Fotokopien (2.0132.808105.8)	D 20	2221	3221	SDZE A	300,00	0,00	-300,00	300,00	0,00	-300,00
1 690100	Abschreibung von Einnahmerückständen	S 21	2225		FDFI A	0,00	360,28	360,28			
1 728100	Entgelte für Hauskrankenpflege	21	2225	3225	SOSD D	950.000,00	706.640,48	-243.359,52	950.000,00	674.359,06	-275.640,94
1 728505	Vergütung für Leistungen d.PKS (2.0132.810105.4)	D 21	2225	3225	SOSD D	300,00	0,00	-300,00	300,00	0,00	-300,00
1 729110	Gesundheits-u.Sozialhilfereich - nichtabziehbare Betr	21	2225	3225	SOSD D	30.000,00	16.781,52	-13.218,48	30.000,00	16.781,52	-13.218,48
<b>Summe</b>	<b>22/32 Aufwendungen / Auszahlungen operative Gebarung</b>					<b>980.700,00</b>	<b>723.798,54</b>	<b>-256.901,46</b>	<b>980.700,00</b>	<b>691.156,84</b>	<b>-289.543,16</b>
<b>SA0/SA1</b>	<b>(0) Nettoergebnis (21-22)/Saldo (1) Geldfluss aus der operativen Gebarung (31-32)</b>					<b>169.400,00</b>	<b>175.769,67</b>	<b>6.369,67</b>	<b>169.400,00</b>	<b>208.966,85</b>	<b>39.566,85</b>
<b>Summe</b>	<b>23 Entnahmen Haushaltsrücklagen</b>					<b>0,00</b>	<b>0,00</b>	<b>0,00</b>			
<b>Summe</b>	<b>23 Haushaltsrücklagen</b>					<b>0,00</b>	<b>0,00</b>	<b>0,00</b>			
<b>SA 00</b>	<b>Nettoergebnis nach Zuweisung und Entnahmen von Haushaltsrücklagen (SA0 +/- SU23)</b>					<b>169.400,00</b>	<b>175.769,67</b>	<b>6.369,67</b>			
<b>Investive Gebarung</b>											
<b>Summe</b>	<b>33 Einzahlungen investive Gebarung</b>								<b>0,00</b>	<b>0,00</b>	<b>0,00</b>
<b>Summe</b>	<b>34 Auszahlungen investive Gebarung</b>								<b>0,00</b>	<b>0,00</b>	<b>0,00</b>
<b>SA 2</b>	<b>Saldo (2) Geldfluss aus der investiven Gebarung (33 - 34)</b>								<b>0,00</b>	<b>0,00</b>	<b>0,00</b>
<b>SA 3</b>	<b>Saldo (3) Nettofinanzierungssaldo (Saldo 1 + Saldo 2)</b>								<b>169.400,00</b>	<b>208.966,85</b>	<b>39.566,85</b>

Detailnachweis 2022

4241	Hauskrankenpflege	D QS	MVAG	MVAG	AOB R	VA 2022	RA 2022	Differenz 2022	VA 2022	RA 2022	Differenz 2022	
Konto		S	VH/EH	FH		Ergebnishaushalt			Finanzierungshaushalt			
<b>Finanzierungstätigkeit</b>												
Summe	35	Einzahlungen aus der Finanzierungstätigkeit								0,00	0,00	0,00
Summe	36	Auszahlungen aus der Finanzierungstätigkeit								0,00	0,00	0,00
SA 4	Saldo (4) Geldfluss aus der Finanzierungstätigkeit (35 - 36)								0,00	0,00	0,00	
SA 5	Saldo (5) Geldfluss aus der voranschlagswirksamen Gebarung (Saldo 3 + Saldo 4)								169.400,00	208.966,85	39.566,85	

## Detailnachweis 2022

4250	Entwicklungshilfe im Ausland	D QS	MVAG	MVAG	AOB R	VA 2022	RA 2022	Differenz 2022	VA 2022	RA 2022	Differenz 2022
Konto		S	VH/EH	FH		Ergebnishaushalt			Finanzierungshaushalt		
<b>Operative Gebarung</b>											
1 757000	Transfers an private Organisationen ohne Erwerbszweck	D 24	2234	3234	SOSD D	14.000,00	4.600,00	-9.400,00	14.000,00	4.600,00	-9.400,00
<b>Summe</b>	<b>22/32 Aufwendungen / Auszahlungen operative Gebarung</b>					<b>14.000,00</b>	<b>4.600,00</b>	<b>-9.400,00</b>	<b>14.000,00</b>	<b>4.600,00</b>	<b>-9.400,00</b>
SA0/SA1	(0) Nettoergebnis (21-22)/Saldo (1) Geldfluss aus der operativen Gebarung (31-32)					-14.000,00	-4.600,00	9.400,00	-14.000,00	-4.600,00	9.400,00
<b>Summe</b>	<b>23 Entnahmen Haushaltsrücklagen</b>					<b>0,00</b>	<b>0,00</b>	<b>0,00</b>			
<b>Summe</b>	<b>23 Haushaltsrücklagen</b>					<b>0,00</b>	<b>0,00</b>	<b>0,00</b>			
SA 00	Nettoergebnis nach Zuweisung und Entnahmen von Haushaltsrücklagen (SA0 +/- SU23)					-14.000,00	-4.600,00	9.400,00			
<b>Investive Gebarung</b>											
<b>Summe</b>	<b>33 Einzahlungen investive Gebarung</b>								<b>0,00</b>	<b>0,00</b>	<b>0,00</b>
1 777000	Kapitaltransfers an private Organisationen ohne Erwerbszweck	D 24	2234	3434	SOSD D	0,00	8.900,00	8.900,00	0,00	8.900,00	8.900,00
<b>Summe</b>	<b>34 Auszahlungen investive Gebarung</b>								<b>0,00</b>	<b>8.900,00</b>	<b>8.900,00</b>
SA 2	Saldo (2) Geldfluss aus der investiven Gebarung (33 - 34)								<b>0,00</b>	<b>-8.900,00</b>	<b>-8.900,00</b>
SA 3	Saldo (3) Nettofinanzierungssaldo (Saldo 1 + Saldo 2)								<b>-14.000,00</b>	<b>-13.500,00</b>	<b>500,00</b>
<b>Finanzierungstätigkeit</b>											
<b>Summe</b>	<b>35 Einzahlungen aus der Finanzierungstätigkeit</b>								<b>0,00</b>	<b>0,00</b>	<b>0,00</b>
<b>Summe</b>	<b>36 Auszahlungen aus der Finanzierungstätigkeit</b>								<b>0,00</b>	<b>0,00</b>	<b>0,00</b>
SA 4	Saldo (4) Geldfluss aus der Finanzierungstätigkeit (35 - 36)								<b>0,00</b>	<b>0,00</b>	<b>0,00</b>
SA 5	Saldo (5) Geldfluss aus der voranschlagswirksamen Gebarung (Saldo 3 + Saldo 4)								<b>-14.000,00</b>	<b>-13.500,00</b>	<b>500,00</b>

Detailnachweis 2022

4290	Sonstige Einrichtungen und Maßnahmen	D QS	MVAG	MVAG	AOB R	VA 2022	RA 2022	Differenz 2022	VA 2022	RA 2022	Differenz 2022
Konto		S	VH/EH	FH		Ergebnishaushalt			Finanzierungshaushalt		
<b>Operative Gebarung</b>											
2 811000	Miet- und Pächtertrag	10	2115	3115	EKIN B	9.200,00	9.304,56	104,56	9.200,00	9.304,56	104,56
2 816000	Kostenbeiträge (Kostensätze) für sonstige Leistungen	10	2114	3114	EKIN B	15.000,00	35.105,00	20.105,00	15.000,00	36.455,00	21.455,00
2 817000	Erträge aus der Auflösung von sonstigen Rückstellungen		2117		FDFI A	0,00	1.784,14	1.784,14			
2 828000	Rückersätze von Aufwendungen	11	2116	3116	SDFM A	0,00	44,29	44,29	0,00	44,29	44,29
2 828100	Rückersätze von Ausgaben	11	2116	3116	EKIN B	0,00	591,41	591,41	0,00	591,41	591,41
2 860201	Gesundheits-u.Sozialhilfebereich-Beihilfen/Ausgleichsbe	13	2121	3121	EKIN B	8.000,00	10.214,32	2.214,32	8.000,00	10.214,32	2.214,32
2 860701	Kostensatz gemäß Epidemiegesetz	13	2121	3121	DIPE A	0,00	1.773,16	1.773,16	0,00	1.773,16	1.773,16
2 861001	Lfd. Transferzahlungen von Ländern, Landesfonds u. -kam	13	2121	3121	EKIN B	75.000,00	82.000,00	7.000,00	75.000,00	93.100,00	18.100,00
2 888001	Laufende Transferzahlungen von der Europäischen Union	13	2125	3125	EKIN B	0,00	33.350,08	33.350,08	0,00	33.350,08	33.350,08
<b>Summe</b>	<b>21/31 Erträge / Einzahlungen operative Gebarung</b>					<b>107.200,00</b>	<b>174.166,96</b>	<b>66.966,96</b>	<b>107.200,00</b>	<b>184.832,82</b>	<b>77.632,82</b>
1 400200	Sonstige geringw. Wirtschaftsgüter für Integrationsmaßn	D 20	2221	3221	EKIN B	1.000,00	7.990,69	6.990,69	1.000,00	7.990,69	6.990,69
1 400900	Ger.Wirtschaftsgüter d.Anlageverm.(PC-Hardware/Software)	S 20	2221	3221	DIIT A	0,00	55,99	55,99	0,00	55,99	55,99
1 413200	Handelswaren für Integrationsmaßnahmen	D 20	2221	3221	EKIN B	0,00	1.764,85	1.764,85	0,00	1.823,82	1.823,82
1 430100	Lebensmittel für Integrationsmaßnahmen	D 20	2221	3221	EKIN B	1.000,00	1.143,83	143,83	1.000,00	1.143,83	143,83
1 454000	Reinigungsmittel	S 20	2221	3221	SDZE A	300,00	0,00	-300,00	300,00	0,00	-300,00
1 456100	Schreib-, Zeichen- u.s. Büromittel für Integrationsmaßn	D 20	2221	3221	EKIN B	2.000,00	940,37	-1.059,63	2.000,00	940,37	-1.059,63
1 457000	Druckwerke	D 20	2221	3221	EKIN B	4.000,00	6.962,64	2.962,64	4.000,00	7.113,83	3.113,83
1 457205	Vergütung für Fotokopien (2.0132.808105.8)	D 20	2221	3221	SDZE A	1.800,00	578,85	-1.221,15	1.800,00	578,85	-1.221,15
1 457400	Druckwerke	D 20	2221	3221	ÖAPR A	300,00	0,00	-300,00	300,00	0,00	-300,00
1 458000	Mittel zur ärztlichen Betreuung und Gesundheitsvorsorge	D 20	2221	3221	EKIN B	0,00	57,00	57,00	0,00	57,00	57,00
1 459100	Sonstige Verbrauchsgüter für Integrationsmaßnahmen	D 20	2221	3221	EKIN B	1.000,00	1.925,78	925,78	1.000,00	1.925,78	925,78
1 500000	Geldbezüge der Beamten der Verwaltung	S 25	2211	3211	DIPE A	7.400,00	7.273,36	-126,64	7.400,00	7.273,36	-126,64
1 510000	Geldbezüge der Vertragsbediensteten der Verwaltung	S 25	2211	3211	DIPE A	105.700,00	93.257,62	-12.442,38	105.700,00	93.257,62	-12.442,38
1 563000	Sonstige Aufwandsentschädigungen	S 25	2213	3213	DIPE A	800,00	748,08	-51,92	800,00	748,08	-51,92
1 565100	Überstundenvergütungen	S 25	2211	3211	DIPE A	1.000,00	2.084,78	1.084,78	1.000,00	2.084,78	1.084,78
1 565200	Jourmaldienstzulagen und Bereitschaftsentschädigungen	S 25	2211	3211	DIPE A	900,00	2.436,35	1.536,35	900,00	2.436,35	1.536,35
1 567000	Belohnungen, Geldaushilfen und Leistungsprämien	S 25	2213	3213	DIPE A	300,00	800,00	500,00	300,00	800,00	500,00
1 569000	Sonstige Nebengebühren	S 25	2211	3211	DIPE A	200,00	212,49	12,49	200,00	212,49	12,49
1 580000	Dienstgeberbeiträge z. Ausgleichsfonds für Familienbeih	S 25	2212	3212	DIPE A	2.500,00	2.413,25	-86,75	2.500,00	2.413,25	-86,75
1 582000	Sonstige Dienstgeberbeiträge zur sozialen Sicherheit	S 25	2212	3212	DIPE A	22.400,00	19.621,00	-2.779,00	22.400,00	19.621,00	-2.779,00
1 582300	Dienstgeberbeiträge für betriebliche Mitarbeitervorsorg	S 25	2212	3212	DIPE A	1.700,00	1.415,09	-284,91	1.700,00	1.415,09	-284,91
1 588000	Kommunalsteuer	S 25	2212	3212	DIPE A	400,00	0,00	-400,00	400,00	0,00	-400,00
1 590000	Freiwillige Sozialleistungen	S 25	2212	3212	DIPE A	1.300,00	1.404,90	104,90	1.300,00	1.404,90	104,90
1 592000	Dotierung von Rückstellungen für Jubiläumszuwendungen		2214		DIPE A	0,00	2.754,68	2.754,68			
1 594000	Dotierung von sonstigen Personalarückstellungen		2214		DIPE A	0,00	2.721,78	2.721,78			

Detailnachweis 2022

4290	Sonstige Einrichtungen und Maßnahmen	D QS	MVAG	MVAG	AOB R	VA 2022	RA 2022	Differenz 2022	VA 2022	RA 2022	Differenz 2022
Konto		S	VH/EH	FH		Ergebnishaushalt			Finanzierungshaushalt		
1 600100	Strom	S 20	2222	3222	SDFM A	2.100,00	1.760,04	-339,96	2.100,00	1.760,04	-339,96
1 613000	Instandhaltung von sonstigen Grundstückseinrichtungen	D 21	2224	3224	BKIN B	0,00	1.809,54	1.809,54	0,00	1.809,54	1.809,54
1 618000	Instandhaltung von sonstigen Anlagen	D 21	2224	3224	BKIN B	0,00	534,74	534,74	0,00	534,74	534,74
1 621000	Sonstige Transporte	D 20	2222	3222	BKIN B	0,00	300,00	300,00	0,00	300,00	300,00
1 680000	Planmäßige Abschreibung	30\$	2226		FDBU A	3.300,00	2.777,00	-523,00			
1 690100	Abschreibung von Einnahmenrückständen	S 21	2225		FDFI A	0,00	150,00	150,00			
1 700000	Miet- und Pachtaufwand	D 21	2223	3223	BKIN B	0,00	1.455,00	1.455,00	0,00	1.455,00	1.455,00
1 700100	Mietzins für Integrationsmaßnahmen	21	2223	3223	BKIN B	26.000,00	26.609,76	609,76	26.000,00	26.609,76	609,76
1 700105	Vergütung für Mieten (2.2700.811305.1)	D 21	2223	3223	BKIN B	0,00	9.375,00	9.375,00	0,00	9.375,00	9.375,00
1 710000	Öffentliche Abgaben, ohne Gebühren gemäß FAG	D 21	2225	3225	BKIN B	0,00	51,40	51,40	0,00	51,40	51,40
1 722000	Rückersätze von Erträgen	S 21	2225	3225	FDFI A	0,00	1.391,16	1.391,16	0,00	1.391,16	1.391,16
1 724200	Kilometergelder	S 21	2225	3225	DIPE A	300,00	88,57	-211,43	300,00	88,57	-211,43
1 724300	Reisekostenvergütungen und Reisezulagen	S 21	2225	3225	DIPE A	400,00	64,81	-335,19	400,00	64,81	-335,19
1 728000	Entgelte für sonstige Leistungen	21	2225	3225	BKIN B	57.000,00	57.000,00	0,00	57.000,00	57.000,00	0,00
1 728100	Sonstige Leistungen (div. Integrationsmaßnahmen)	D 21	2225	3225	BKIN B	80.000,00	103.912,68	23.912,68	80.000,00	103.996,68	23.996,68
1 728205	Vergüt.f.Reinigung (2.0123.810305.9)	D 21	2225	3225	SDFM A	5.200,00	4.059,62	-1.140,38	5.200,00	4.059,62	-1.140,38
1 729105	Vergütung f. Leistungen v. Abfallabfuhr (2.8521.810305.6)	D 21	2225	3225	BKIN B	0,00	605,50	605,50	0,00	605,50	605,50
1 729110	Gesundheits-u. Sozialhilfebereich - nichtabziehbare Betr	21	2225	3225	BKIN B	8.000,00	10.214,32	2.214,32	8.000,00	10.214,32	2.214,32
1 729135	Vergütung f. Leistungen v. Werkst. Bet. (2.8201.810305.5)	D 21	2225	3225	BKIN B	0,00	834,50	834,50	0,00	834,50	834,50
1 729305	Vergütung f. Leistungen v. StrM. (2.6171.810105.6)	D 21	2225	3225	BKIN B	0,00	930,00	930,00	0,00	930,00	930,00
1 755000	Transfers an Unternehmen (ohne Finanzunternehmen) und a	D 23	2233	3233	BKIN B	0,00	3.068,56	3.068,56	0,00	3.068,56	3.068,56
1 757100	Energiekostenzuschuss/Hilfspaket für Welser Vereine	24	2234	3234	BKIN B	0,00	6.000,00	6.000,00	0,00	6.000,00	6.000,00
1 757200	Lfd. Transferzahl. an priv. Organis. ohne Erwerbszweck	D 24	2234	3234	BKIN B	10.000,00	1.250,00	-8.750,00	10.000,00	1.250,00	-8.750,00
<b>Summe</b>	<b>22/32 Aufwendungen / Auszahlungen operative Gebarung</b>					<b>348.300,00</b>	<b>392.805,58</b>	<b>44.505,58</b>	<b>345.000,00</b>	<b>384.696,28</b>	<b>39.696,28</b>
<b>SA0/SA1</b>	<b>(0) Nettoergebnis (21-22)/Saldo (1) Geldfluss aus der operativen Gebarung (31-32)</b>					<b>-241.100,00</b>	<b>-218.638,62</b>	<b>22.461,38</b>	<b>-237.800,00</b>	<b>-199.863,46</b>	<b>37.936,54</b>
<b>Summe</b>	<b>23 Entnahmen Haushaltsrücklagen</b>					<b>0,00</b>	<b>0,00</b>	<b>0,00</b>			
<b>Summe</b>	<b>23 Haushaltsrücklagen</b>					<b>0,00</b>	<b>0,00</b>	<b>0,00</b>			
<b>SA 00</b>	<b>Nettoergebnis nach Zuweisung und Entnahmen von Haushaltsrücklagen (SA0 +/- SU23)</b>					<b>-241.100,00</b>	<b>-218.638,62</b>	<b>22.461,38</b>			
<b>Investive Gebarung</b>											
<b>Summe</b>	<b>33 Einzahlungen investive Gebarung</b>								<b>0,00</b>	<b>0,00</b>	<b>0,00</b>



Detailnachweis 2022

4290	Sonstige Einrichtungen und Maßnahmen	D QS	MVAG	MVAG	AOB R	VA 2022	RA 2022	Differenz 2022	VA 2022	RA 2022	Differenz 2022
Konto		S	VH/EH	FH		Ergebnishaushalt			Finanzierungshaushalt		
Summe	34 Auszahlungen investive Gebarung								0,00	0,00	0,00
SA 2	Saldo (2) Geldfluss aus der investiven Gebarung (33 - 34)								0,00	0,00	0,00
SA 3	Saldo (3) Nettofinanzierungssaldo (Saldo 1 + Saldo 2)								-237.800,00	-199.863,46	37.936,54
Finanzierungstätigkeit											
Summe	35 Einzahlungen aus der Finanzierungstätigkeit								0,00	0,00	0,00
Summe	36 Auszahlungen aus der Finanzierungstätigkeit								0,00	0,00	0,00
SA 4	Saldo (4) Geldfluss aus der Finanzierungstätigkeit (35 - 36)								0,00	0,00	0,00
SA 5	Saldo (5) Geldfluss aus der voranschlagswirksamen Gebarung (Saldo 3 + Saldo 4)								-237.800,00	-199.863,46	37.936,54

Detailnachweis 2022

4291 Konto	Förderung der freien Wohlfahrt	D QS S	MVAG VH/EH	MVAG FH	AOB R	VA 2022 Ergebnishaushalt	RA 2022	Differenz 2022	VA 2022 Finanzierungshaushalt	RA 2022	Differenz 2022
<b>Operative Gebarung</b>											
2 828000	Rückersätze von Aufwendungen	11	2116	3116	SOSD D	0,00	60.587,42	60.587,42	0,00	1.087,42	1.087,42
<b>Summe</b>	<b>21/31 Erträge / Einzahlungen operative Gebarung</b>					<b>0,00</b>	<b>60.587,42</b>	<b>60.587,42</b>	<b>0,00</b>	<b>1.087,42</b>	<b>1.087,42</b>
1 755000	Transfers an Unternehmen (ohne Finanzunternehmen) und a	23	2233	3233	SOSD D	18.200,00	18.883,23	683,23	18.200,00	18.883,23	683,23
1 757200	Sonstige Subventionen	D 24	2234	3234	SOSD D	133.000,00	145.090,00	12.090,00	133.000,00	134.090,00	1.090,00
1 757210	Sonstige Subventionen	24	2234	3234	SOSD D	30.000,00	30.000,00	0,00	30.000,00	30.000,00	0,00
1 757220	Sonstige Subventionen	D 24	2234	3234	SOSD D	12.400,00	28.250,00	15.850,00	12.400,00	28.250,00	15.850,00
1 757300	Sonstige Subventionen	D 24	2234	3234	SOAP D	0,00	28.120,00	28.120,00	0,00	28.120,00	28.120,00
<b>Summe</b>	<b>22/32 Aufwendungen / Auszahlungen operative Gebarung</b>					<b>193.600,00</b>	<b>250.343,23</b>	<b>56.743,23</b>	<b>193.600,00</b>	<b>239.343,23</b>	<b>45.743,23</b>
<b>SA0/SA1</b>	<b>(0) Nettoergebnis (21-22)/Saldo (1) Geldfluss aus der operativen Gebarung (31-32)</b>					<b>-193.600,00</b>	<b>-189.755,81</b>	<b>3.844,19</b>	<b>-193.600,00</b>	<b>-238.255,81</b>	<b>-44.655,81</b>
<b>Summe</b>	<b>23 Entnahmen Haushaltsrücklagen</b>					<b>0,00</b>	<b>0,00</b>	<b>0,00</b>			
<b>Summe</b>	<b>23 Haushaltsrücklagen</b>					<b>0,00</b>	<b>0,00</b>	<b>0,00</b>			
<b>SA 00</b>	<b>Nettoergebnis nach Zuweisung und Entnahmen von Haushaltsrücklagen (SA0 +/- SU23)</b>					<b>-193.600,00</b>	<b>-189.755,81</b>	<b>3.844,19</b>			
<b>Investive Gebarung</b>											
<b>Summe</b>	<b>33 Einzahlungen investive Gebarung</b>								<b>0,00</b>	<b>0,00</b>	<b>0,00</b>
1 775100	Generationenwohnen - Investitionszuschuss	D 23	2233	3433	SOAP D	67.500,00	92.500,00	25.000,00	67.500,00	92.500,00	25.000,00
1 777100	Kapitaltransfers an private Organisationen ohne Erwerbszwe	D 24	2234	3434	SOAP D	0,00	35.784,47	35.784,47	0,00	35.784,47	35.784,47
<b>Summe</b>	<b>34 Auszahlungen investive Gebarung</b>								<b>67.500,00</b>	<b>128.284,47</b>	<b>60.784,47</b>
<b>SA 2</b>	<b>Saldo (2) Geldfluss aus der investiven Gebarung (33 - 34)</b>								<b>-67.500,00</b>	<b>-128.284,47</b>	<b>-60.784,47</b>
<b>SA 3</b>	<b>Saldo (3) Nettofinanzierungssaldo (Saldo 1 + Saldo 2)</b>								<b>-261.100,00</b>	<b>-366.540,28</b>	<b>-105.440,28</b>

Detailnachweis 2022

4291	Förderung der freien Wohlfahrt	D QS	MVAG	MVAG	AOB	R	VA 2022	RA 2022	Differenz 2022	VA 2022	RA 2022	Differenz 2022	
Konto		S	VH/EH	FH			Ergebnishaushalt			Finanzierungshaushalt			
<b>Finanzierungstätigkeit</b>													
Summe	35	Einzahlungen aus der Finanzierungstätigkeit									0,00	0,00	0,00
Summe	36	Auszahlungen aus der Finanzierungstätigkeit									0,00	0,00	0,00
SA 4	Saldo (4) Geldfluss aus der Finanzierungstätigkeit (35 - 36)									0,00	0,00	0,00	
SA 5	Saldo (5) Geldfluss aus der voranschlagswirksamen Gebarung (Saldo 3 + Saldo 4)									-261.100,00	-366.540,28	-105.440,28	

Detailnachweis 2022

4292	Seniorenbetreuung	D QS	MVAG	MVAG	AOB R	VA 2022	RA 2022	Differenz 2022	VA 2022	RA 2022	Differenz 2022
Konto		S	VH/EH	FH		Ergebnishaushalt			Finanzierungshaushalt		
<b>Operative Gebarung</b>											
2 816000	Kostenbeiträge (Kostensätze) für sonstige Leistungen	10	2114	3114	SOAP D	36.000,00	18.507,40	-17.492,60	36.000,00	18.507,40	-17.492,60
2 816100	Kostenbeitrag betreubares Wohnen	10	2114	3114	SOAP D	28.000,00	25.037,42	-2.962,58	28.000,00	25.037,42	-2.962,58
2 817000	Erträge aus der Auflösung von sonstigen Rückstellungen		2117		DFDI A	0,00	4.077,73	4.077,73			
2 828000	Rückersätze von Aufwendungen	11	2116	3116	SDFM A	0,00	64,88	64,88	0,00	64,88	64,88
2 828100	Rückersätze von Aufwendungen	11	2116	3116	SOAP D	0,00	283,04	283,04	0,00	283,04	283,04
6 860201	Gesundheits-u.Sozialhilfereich-Beihilfen/Ausgleichsbeträge	13	2121	3121	SOAP D	0,00	82,64	82,64	0,00	82,64	82,64
2 860201	Gesundheits-u.Sozialhilfereich-Beihilfen/Ausgleichsbe	13	2121	3121	SOAP D	19.000,00	5.778,08	-13.221,92	19.000,00	5.778,08	-13.221,92
2 860301	Kostensersatz AMS (Altersteilzeit)	13	2121	3121	DIPE A	0,00	3.912,84	3.912,84	0,00	3.912,84	3.912,84
2 860701	Kostensersatz gemäß Epidemiegesetz	13	2121	3121	DIPE A	0,00	936,36	936,36	0,00	936,36	936,36
<b>Summe</b>	<b>21/31 Erträge / Einzahlungen operative Gebarung</b>					<b>83.000,00</b>	<b>58.680,39</b>	<b>-24.319,61</b>	<b>83.000,00</b>	<b>54.602,66</b>	<b>-28.397,34</b>
1 400000	Geringwertige Wirtschaftsgüter (GWG)	20	2221	3221	SOAP D	600,00	3.354,45	2.754,45	600,00	3.197,58	2.597,58
5 400900	Ger.Wirtschaftsgüter d.Anlageverm. (PC-Hardware/Software)	D 20	2221	3221	DIIT A	0,00	413,22	413,22	0,00	413,22	413,22
1 413000	Handelswaren	20	2221	3221	SOAP D	100,00	89,64	-10,36	100,00	0,00	-100,00
1 413200	Geschenke "Weihnachten für Einsame"	20	2221	3221	SOAP D	100,00	0,00	-100,00	100,00	0,00	-100,00
1 430000	Lebensmittel	20	2221	3221	SOAP D	100,00	86,92	-13,08	100,00	0,00	-100,00
1 456000	Schreib-, Zeichen- und sonstige Büromittel	20	2221	3221	SOAP D	1.000,00	1.449,03	449,03	1.000,00	1.449,03	449,03
1 457205	Vergütung für Fotokopien (2.0132.808105.8)	D 20	2221	3221	SDZE A	4.000,00	2.866,75	-1.133,25	4.000,00	2.866,75	-1.133,25
1 457400	Druckwerke	D 20	2221	3221	ÖAPR A	1.000,00	1.920,38	920,38	1.000,00	1.920,38	920,38
1 459000	Sonstige Verbrauchsgüter	20	2221	3221	SOAP D	100,00	47,82	-52,18	100,00	47,82	-52,18
1 500000	Geldbezüge der Beamten der Verwaltung	S 25	2211	3211	DIPE A	2.800,00	2.777,40	-22,60	2.800,00	2.777,40	-22,60
1 510000	Geldbezüge der Vertragsbediensteten der Verwaltung	S 25	2211	3211	DIPE A	80.900,00	60.262,38	-20.637,62	80.900,00	60.262,38	-20.637,62
1 511000	Geldbezüge d. Vertragsbediensteten in handw. Verwendung	S 25	2211	3211	DIPE A	3.500,00	0,00	-3.500,00	3.500,00	0,00	-3.500,00
1 520000	Geldbezüge der ganzjährig beschäftigten Angestellten	S 25	2211	3211	DIPE A	800,00	721,26	-78,74	800,00	721,26	-78,74
1 522000	Geldbezüge der nicht ganzjährig beschäftigten Angestell	S 25	2211	3211	DIPE A	500,00	32.260,76	31.760,76	500,00	32.260,76	31.760,76
1 565100	Überstundenvergütungen	S 25	2211	3211	DIPE A	900,00	118,97	-781,03	900,00	118,97	-781,03
1 565200	Journaldienstzulagen und Bereitschaftsentschädigungen	S 25	2211	3211	DIPE A	0,00	130,44	130,44	0,00	130,44	130,44
1 566000	Zuwendungen aus Anlass von Dienstjubiläen	S 25	2212	3212	DIPE A	2.700,00	3.052,73	352,73	2.700,00	3.052,73	352,73
1 567000	Belohnungen, Geldaushilfen und Leistungsprämien	S 25	2213	3213	DIPE A	300,00	1.470,00	1.170,00	300,00	1.470,00	1.170,00
1 569000	Sonstige Nebengebühren	S 25	2211	3211	DIPE A	200,00	57,65	-142,35	200,00	57,65	-142,35
1 569100	Fahrtkostenzuschüsse	S 25	2211	3211	DIPE A	100,00	219,02	119,02	100,00	219,02	119,02
1 580000	Dienstgeberbeiträge z. Ausgleichsfonds für Familienbeih	S 25	2212	3212	DIPE A	2.100,00	3.408,66	1.308,66	2.100,00	3.408,66	1.308,66
1 582000	Sonstige Dienstgeberbeiträge zur sozialen Sicherheit	S 25	2212	3212	DIPE A	17.000,00	21.723,96	4.723,96	17.000,00	21.723,96	4.723,96
1 582300	Dienstgeberbeiträge für betriebliche Mitarbeitervorsorg	S 25	2212	3212	DIPE A	800,00	930,66	130,66	800,00	930,66	130,66
1 590000	Freiwillige Sozialleistungen	S 25	2212	3212	DIPE A	700,00	1.532,52	832,52	700,00	1.532,52	832,52
1 591000	Dotierung von Rückstellungen für Abfertigungen		2214		DIPE A	300,00	0,00	-300,00			

Detailnachweis 2022

4292	Seniorenbetreuung	D QS	MVAG	MVAG	AOB R	VA 2022	RA 2022	Differenz 2022	VA 2022	RA 2022	Differenz 2022
Konto		S	VH/EH	FH		Ergebnishaushalt			Finanzierungshaushalt		
1 592000	Dotierung von Rückstellungen für Jubiläumswendungen		2214		DIPE A	800,00	0,00	-800,00			
1 593000	Dotierung von Rückstellungen für nicht konsumierte Urla		2214		DIPE A	0,00	2.302,62	2.302,62			
1 594000	Dotierung von sonstigen Personalrückstellungen		2214		DIPE A	0,00	1.180,35	1.180,35			
1 600100	Strom	S 20	2222	3222	SDFM A	500,00	407,54	-92,46	500,00	407,54	-92,46
1 621100	Transportaufträge für Ausflüge und Veranstaltungen	20	2222	3222	SOAP D	200,00	0,00	-200,00	200,00	0,00	-200,00
1 621200	Transportaufträge für Erholungsaktion	20	2222	3222	SOAP D	3.000,00	0,00	-3.000,00	3.000,00	0,00	-3.000,00
1 621300	Kosten Welser Linienverkehr für Aktivpass 60+	20	2222	3222	SOAP D	62.000,00	40.315,00	-21.685,00	62.000,00	37.753,00	-24.247,00
1 631000	Telekommunikationsdienste	S 20	2222	3222	DIIT A	200,00	0,00	-200,00	200,00	0,00	-200,00
1 700000	Miet- und Pachtaufwand	21	2223	3223	SOAP D	12.500,00	9.922,32	-2.577,68	12.500,00	10.842,90	-1.657,10
1 724200	Kilometergelder	S 21	2225	3225	DIPE A	400,00	817,82	417,82	400,00	817,82	417,82
1 724300	Reisekostenvergütungen und Reisezulagen	S 21	2225	3225	DIPE A	100,00	0,00	-100,00	100,00	0,00	-100,00
1 728000	Entgelte für sonstige Leistungen	21	2225	3225	SOAP D	11.000,00	8.491,17	-2.508,83	11.000,00	7.057,21	-3.942,79
1 728100	Eintrittsgebühr für Weliosbesuch	21	2225	3225	SOAP D	800,00	97,40	-702,60	800,00	219,15	-580,85
1 728180	Entgelte für sonstige Leistungen	D 21	2225	3225	ÖAPR A	5.000,00	4.705,58	-294,42	5.000,00	4.705,58	-294,42
1 728200	Sonstige Leistungen für Ausflüge und Veranstaltungen	21	2225	3225	SOAP D	12.900,00	720,01	-12.179,99	12.900,00	720,01	-12.179,99
1 728300	Gesundheitstag	21	2225	3225	SOAP D	10.000,00	0,00	-10.000,00	10.000,00	0,00	-10.000,00
1 728500	Eintrittsgebühr für Messebesuch	21	2225	3225	SOAP D	10.300,00	2.727,50	-7.572,50	10.300,00	2.727,50	-7.572,50
1 729105	Vergüt.f.Schwimmbadbenützung (2.8310.810205.6)	D 21	2225	3225	SOAP D	10.300,00	6.987,61	-3.312,39	10.300,00	6.987,61	-3.312,39
5 729110	Gesundheits-u.Sozialhilfebereich - nichtabziehbare Beträge	21	2225	3225	SOAP D	0,00	82,64	82,64	0,00	82,64	82,64
1 729110	Gesundheits-u.Sozialhilfebereich - nichtabziehbare Betr	21	2225	3225	SOAP D	19.000,00	5.778,08	-13.221,92	19.000,00	5.778,08	-13.221,92
1 729135	Vergütung f. Leistungen v. Werkst.Bet.(2.8201.810305.5)	D 21	2225	3225	SOAP D	200,00	399,50	199,50	200,00	399,50	199,50
1 729205	Vergütung f. Theaterbesuche (2.3232.810205.7)	D 21	2225	3225	SOAP D	6.300,00	3.348,00	-2.952,00	6.300,00	3.348,00	-2.952,00
1 729305	Vergütung Benützung Stadtbücherei (2.2731.810205.9)	D 21	2225	3225	SOAP D	13.500,00	10.206,36	-3.293,64	13.500,00	10.206,36	-3.293,64
1 729405	Verg.f.Museumsbesuche (2.3601/3602/3603.810105)	D 21	2225	3225	SOAP D	300,00	363,81	63,81	300,00	363,81	63,81
1 729505	Vergüt.f.Hallenbadbenützung (2.8593.810205.7)	D 21	2225	3225	SOAP D	52.000,00	35.145,57	-16.854,43	52.000,00	35.145,57	-16.854,43
1 729705	Vergüt.f.Veranstaltungsbesuche (2.3291.810205.3)	D 21	2225	3225	SOAP D	2.000,00	0,00	-2.000,00	2.000,00	0,00	-2.000,00
1 729805	Vergütung für VHS-Veranstaltungen (2.2700.810605.5)	D 21	2225	3225	SOAP D	800,00	180,00	-620,00	800,00	180,00	-620,00
1 729905	Vergütung f. Kunsteisbahnbenützung (2.2640.810305.0)	D 21	2225	3225	SOAP D	3.600,00	1.082,08	-2.517,92	3.600,00	1.082,08	-2.517,92
1 768100	Beihilfen für Erholungsaktion	24	2234	3234	SOAP D	200,00	0,00	-200,00	200,00	0,00	-200,00
<b>Summe</b>	<b>22/32 Aufwendungen / Auszahlungen operative Gebarung</b>					<b>358.500,00</b>	<b>274.155,58</b>	<b>-84.344,42</b>	<b>357.400,00</b>	<b>267.385,55</b>	<b>-90.014,45</b>
<b>SA0/SA1</b>	<b>(0) Nettoergebnis (21-22)/Saldo (1) Geldfluss aus der operativen Gebarung (31-32)</b>					<b>-275.500,00</b>	<b>-215.475,19</b>	<b>60.024,81</b>	<b>-274.400,00</b>	<b>-212.782,89</b>	<b>61.617,11</b>
6 895102	Rücklagenentnahme (Allgemeine Ausgleichsrücklage)		2301		FDFI A	0,00	413,22	413,22			
<b>Summe</b>	<b>23 Entnahmen Haushaltsrücklagen</b>					<b>0,00</b>	<b>413,22</b>	<b>413,22</b>			

## Detailnachweis 2022

4292	Seniorenbetreuung	D QS	MVAG	MVAG	AOB R	VA 2022	RA 2022	Differenz 2022	VA 2022	RA 2022	Differenz 2022
Konto		S	VH/EH	FH		Ergebnishaushalt			Finanzierungshaushalt		
Summe	23 Haushaltsrücklagen					0,00	413,22	413,22			
SA 00	Nettoergebnis nach Zuweisung und Entnahmen von Haushaltsrücklagen (SA0 +/- SU23)					-275.500,00	-215.061,97	60.438,03			
Investive Gebarung											
Summe	33 Einzahlungen investive Gebarung								0,00	0,00	0,00
Summe	34 Auszahlungen investive Gebarung								0,00	0,00	0,00
SA 2	Saldo (2) Geldfluss aus der investiven Gebarung (33 - 34)								0,00	0,00	0,00
SA 3	Saldo (3) Nettofinanzierungssaldo (Saldo 1 + Saldo 2)								-274.400,00	-212.782,89	61.617,11
Finanzierungstätigkeit											
Summe	35 Einzahlungen aus der Finanzierungstätigkeit								0,00	0,00	0,00
Summe	36 Auszahlungen aus der Finanzierungstätigkeit								0,00	0,00	0,00
SA 4	Saldo (4) Geldfluss aus der Finanzierungstätigkeit (35 - 36)								0,00	0,00	0,00
SA 5	Saldo (5) Geldfluss aus der voranschlagswirksamen Gebarung (Saldo 3 + Saldo 4)								-274.400,00	-212.782,89	61.617,11

Detailnachweis 2022

4293	Freiwillige Wohlfahrtsmaßnahmen	D QS	MVAG	MVAG	AOB R	VA 2022	RA 2022	Differenz 2022	VA 2022	RA 2022	Differenz 2022
Konto		S	VH/EH	FH		Ergebnishaushalt			Finanzierungshaushalt		
<b>Operative Gebarung</b>											
2 860201	Gesundheits-u.Sozialhilfereich-Beihilfen/Ausgleichsbe	13	2121	3121	SOSH D	2.000,00	22.900,00	20.900,00	2.000,00	22.900,00	20.900,00
<b>Summe</b>	<b>21/31 Erträge / Einzahlungen operative Gebarung</b>					<b>2.000,00</b>	<b>22.900,00</b>	<b>20.900,00</b>	<b>2.000,00</b>	<b>22.900,00</b>	<b>20.900,00</b>
1 621100	Transportkosten für Zivilinvalide	20	2222	3222	SOAP D	13.000,00	6.638,10	-6.361,90	13.000,00	6.768,90	-6.231,10
1 728100	Entgelte für sonstige Leistungen	21	2225	3225	SOSH D	3.000,00	0,00	-3.000,00	3.000,00	0,00	-3.000,00
1 729110	Gesundheits-u.Sozialhilfereich - nichtabziehbare Betr	21	2225	3225	SOSH D	2.000,00	22.900,00	20.900,00	2.000,00	22.900,00	20.900,00
1 768100	Außerordentliche Beihilfen	24	2234	3234	SOSH D	220.000,00	301.625,00	81.625,00	220.000,00	301.925,00	81.925,00
1 768300	Spenden für soziale Zwecke	24	2234	3234	SOSH D	2.500,00	5.000,00	2.500,00	2.500,00	5.000,00	2.500,00
<b>Summe</b>	<b>22/32 Aufwendungen / Auszahlungen operative Gebarung</b>					<b>240.500,00</b>	<b>336.163,10</b>	<b>95.663,10</b>	<b>240.500,00</b>	<b>336.593,90</b>	<b>96.093,90</b>
SA0/SA1	(0) Nettoergebnis (21-22)/Saldo (1) Geldfluss aus der operativen Gebarung (31-32)					-238.500,00	-313.263,10	-74.763,10	-238.500,00	-313.693,90	-75.193,90
<b>Summe</b>	<b>23 Entnahmen Haushaltsrücklagen</b>					<b>0,00</b>	<b>0,00</b>	<b>0,00</b>			
<b>Summe</b>	<b>23 Haushaltsrücklagen</b>					<b>0,00</b>	<b>0,00</b>	<b>0,00</b>			
SA 00	Nettoergebnis nach Zuweisung und Entnahmen von Haushaltsrücklagen (SA0 +/- SU23)					-238.500,00	-313.263,10	-74.763,10			
<b>Investive Gebarung</b>											
<b>Summe</b>	<b>33 Einzahlungen investive Gebarung</b>								0,00	0,00	0,00
<b>Summe</b>	<b>34 Auszahlungen investive Gebarung</b>								0,00	0,00	0,00
SA 2	Saldo (2) Geldfluss aus der investiven Gebarung (33 - 34)								0,00	0,00	0,00
SA 3	Saldo (3) Nettofinanzierungssaldo (Saldo 1 + Saldo 2)								-238.500,00	-313.693,90	-75.193,90
<b>Finanzierungstätigkeit</b>											
<b>Summe</b>	<b>35 Einzahlungen aus der Finanzierungstätigkeit</b>								0,00	0,00	0,00
<b>Summe</b>	<b>36 Auszahlungen aus der Finanzierungstätigkeit</b>								0,00	0,00	0,00

Detailnachweis 2022

4293	Freiwillige Wohlfahrtsmaßnahmen	D QS	MVAG	MVAG	AOB R	VA 2022	RA 2022	Differenz 2022	VA 2022	RA 2022	Differenz 2022
Konto		S	VH/EH	FH		Ergebnishaushalt			Finanzierungshaushalt		
SA 4	Saldo (4) Geldfluss aus der Finanzierungstätigkeit (35 - 36)								0,00	0,00	0,00
SA 5	Saldo (5) Geldfluss aus der voranschlagswirksamen Gebarung (Saldo 3 + Saldo 4)								-238.500,00	-313.693,90	-75.193,90



Detailnachweis 2022

4295	Mobile Altenhilfe	D QS	MVAG	MVAG	AOB R	VA 2022	RA 2022	Differenz 2022	VA 2022	RA 2022	Differenz 2022
Konto		S	VH/EH	FH		Ergebnishaushalt			Finanzierungshaushalt		
<b>Operative Gebarung</b>											
2 810000	Erträge aus Leistungen	10	2114	3114	SOAP D	200.900,00	50.866,43	-150.033,57	200.900,00	51.600,43	-149.299,57
2 817000	Erträge aus der Auflösung von sonstigen Rückstellungen		2117		FDFI A	29.200,00	130.961,24	101.761,24			
2 828000	Rückersätze von Aufwendungen	11	2116	3116	SOAP D	0,00	68,91	68,91	0,00	68,91	68,91
2 860201	Gesundheits-u.Sozialhilfereich-Beihilfen/Ausgleichsbe	13	2121	3121	SOAP D	2.100,00	1.323,14	-776,86	2.100,00	1.323,14	-776,86
2 860301	Kostenersatz AMS (Altersteilzeit)	13	2121	3121	DIPE A	32.500,00	19.178,02	-13.321,98	32.500,00	19.178,02	-13.321,98
2 860701	Kostenersatz gemäß Epidemiegesetz	13	2121	3121	DIPE A	0,00	4.779,53	4.779,53	0,00	2.548,65	2.548,65
2 860711	Kostenersatz gemäß Zweckzuschussgesetz COVID-19	13	2121	3121	SOAP D	0,00	8.500,00	8.500,00	0,00	8.500,00	8.500,00
2 861001	Lfd. Transferzahlungen von Ländern, Landesfonds u. -kam	13	2121	3121	SOAP D	206.000,00	60.815,50	-145.184,50	206.000,00	60.815,50	-145.184,50
<b>Summe</b>	<b>21/31 Erträge / Einzahlungen operative Gebarung</b>					<b>470.700,00</b>	<b>276.492,77</b>	<b>-194.207,23</b>	<b>441.500,00</b>	<b>144.034,65</b>	<b>-297.465,35</b>
1 400000	Geringwertige Wirtschaftsgüter (GWG)	20	2221	3221	SOAP D	500,00	436,35	-63,65	500,00	515,80	15,80
1 400100	Dienstbekleidung	S 20	2221	3221	SDZE A	2.200,00	0,00	-2.200,00	2.200,00	0,00	-2.200,00
1 400500	Ersatzbeschaffung Telefaxgeräte und Mobiltelefone	S 20	2221	3221	DIIT A	7.000,00	0,00	-7.000,00	7.000,00	0,00	-7.000,00
1 413000	Handelswaren	20	2221	3221	SOAP D	1.000,00	0,00	-1.000,00	1.000,00	0,00	-1.000,00
1 452000	Treibstoffe	S 20	2221	3221	SDKD A	500,00	0,00	-500,00	500,00	0,00	-500,00
1 453100	Schmier- und Schleifmittel für Maschinen und Kfz	S 20	2221	3221	SDKD A	1.000,00	0,00	-1.000,00	1.000,00	0,00	-1.000,00
1 456000	Schreib-, Zeichen- und sonstige Büromittel	20	2221	3221	SOAP D	800,00	663,80	-136,20	800,00	680,68	-119,32
1 457000	Druckwerke	20	2221	3221	SOAP D	200,00	0,00	-200,00	200,00	0,00	-200,00
1 457205	Vergütung für Fotokopien (2.0132.808105.8)	D 20	2221	3221	SDZE A	1.000,00	799,88	-200,12	1.000,00	799,88	-200,12
1 458000	Mittel zur ärztlichen Betreuung und Gesundheitsvorsorge	20	2221	3221	SOAP D	300,00	0,00	-300,00	300,00	0,00	-300,00
1 459000	Sonstige Verbrauchsgüter	20	2221	3221	SOAP D	900,00	621,54	-278,46	900,00	621,54	-278,46
1 500000	Geldbezüge der Beamten der Verwaltung	S 25	2211	3211	DIPE A	2.800,00	2.777,40	-22,60	2.800,00	2.777,40	-22,60
1 510000	Geldbezüge der Vertragsbediensteten der Verwaltung	S 25	2211	3211	DIPE A	675.400,00	240.355,91	-435.044,09	675.400,00	240.355,91	-435.044,09
1 511000	Geldbezüge d. Vertragsbediensteten in handw. Verwendung	S 25	2211	3211	DIPE A	900,00	0,00	-900,00	900,00	0,00	-900,00
1 520000	Geldbezüge der ganzjährig beschäftigten Angestellten	S 25	2211	3211	DIPE A	800,00	721,26	-78,74	800,00	721,26	-78,74
1 522000	Geldbezüge der nicht ganzjährig beschäftigten Angestell	S 25	2211	3211	DIPE A	10.500,00	506,06	-9.993,94	10.500,00	506,06	-9.993,94
1 563000	Sonstige Aufwandsentschädigungen	S 25	2213	3213	DIPE A	13.400,00	3.549,20	-9.850,80	13.400,00	3.549,20	-9.850,80
1 565100	Überstundenvergütungen	S 25	2211	3211	DIPE A	2.700,00	2.947,99	247,99	2.700,00	2.947,99	247,99
1 565200	Jouraldienstzulagen und Bereitschaftsentschädigungen	S 25	2211	3211	DIPE A	600,00	130,44	-469,56	600,00	130,44	-469,56
1 566000	Zuwendungen aus Anlass von Dienstjubiläen	S 25	2212	3212	DIPE A	14.800,00	9.190,40	-5.609,60	14.800,00	9.190,40	-5.609,60
1 567000	Belohnungen, Geldaushilfen und Leistungsprämien	S 25	2213	3213	DIPE A	1.700,00	1.715,00	15,00	1.700,00	1.715,00	15,00
1 569000	Sonstige Nebengebühren	S 25	2211	3211	DIPE A	21.600,00	10.147,09	-11.452,91	21.600,00	10.147,09	-11.452,91
1 569100	Fahrtkostenzuschüsse	S 25	2211	3211	DIPE A	2.900,00	822,32	-2.077,68	2.900,00	822,32	-2.077,68
1 580000	Dienstgeberbeiträge z. Ausgleichsfonds für Familienbeih	S 25	2212	3212	DIPE A	27.100,00	8.192,00	-18.908,00	27.100,00	8.192,00	-18.908,00
1 582000	Sonstige Dienstgeberbeiträge zur sozialen Sicherheit	S 25	2212	3212	DIPE A	158.400,00	54.410,51	-103.989,49	158.400,00	54.410,51	-103.989,49
1 582300	Dienstgeberbeiträge für betriebliche Mitarbeitervorsorg	S 25	2212	3212	DIPE A	9.600,00	2.994,74	-6.605,26	9.600,00	2.994,74	-6.605,26

Detailnachweis 2022

4295	Mobile Altenhilfe	D QS	MVAG	MVAG	AOB R	VA 2022	RA 2022	Differenz 2022	VA 2022	RA 2022	Differenz 2022
Konto		S	VH/EH	FH		Ergebnishaushalt			Finanzierungshaushalt		
1 590000	Freiwillige Sozialleistungen	S 25	2212	3212	DIPE A	12.300,00	5.253,16	-7.046,84	12.300,00	5.253,16	-7.046,84
1 617100	Instandhaltung von Fahrzeugen durch Unternehmen	S 21	2224	3224	SKKD A	1.000,00	0,00	-1.000,00	1.000,00	0,00	-1.000,00
1 617205	Verg.Inst.halt.Fahrz.d.eig.KFZ-Werkst.(2.8212.810405.0)	D 21	2224	3224	SKKD A	500,00	0,00	-500,00	500,00	0,00	-500,00
1 618100	Instandhaltung der sonstigen Betriebsausstattung	21	2224	3224	SOAP D	100,00	0,00	-100,00	100,00	0,00	-100,00
1 631000	Telekommunikationsdienste	S 20	2222	3222	DIIT A	2.000,00	869,06	-1.130,94	2.000,00	869,06	-1.130,94
1 640000	Rechts- und Beratungsaufwand	20	2222	3222	SOAP D	100,00	0,00	-100,00	100,00	0,00	-100,00
1 690100	Abschreibung von Einnahmerückständen	S 21	2225		FDFI A	0,00	2.346,50	2.346,50			
1 691000	Schadensvergütungen	S 21	2225	3225	FDFI A	0,00	350,00	350,00	0,00	350,00	350,00
1 700100	Mietwäsche	21	2223	3223	SOAP D	3.000,00	322,49	-2.677,51	3.000,00	448,97	-2.551,03
1 700105	Vergütung für Mieten (2.8595.811605.2)	D 21	2223	3223	SOAP D	4.400,00	2.010,50	-2.389,50	4.400,00	2.010,50	-2.389,50
1 700500	Miete für Telekommunikationsanlagen	S 21	2223	3223	DIIT A	200,00	120,97	-79,03	200,00	120,97	-79,03
1 724200	Kilometergelder	S 21	2225	3225	DIPE A	28.000,00	5.793,78	-22.206,22	28.000,00	5.793,78	-22.206,22
1 724300	Reisekostenvergütungen und Reisezulagen	S 21	2225	3225	DIPE A	200,00	0,00	-200,00	200,00	0,00	-200,00
1 728000	Entgelte für sonstige Leistungen	21	2225	3225	SOAP D	3.000,00	153,94	-2.846,06	3.000,00	153,94	-2.846,06
1 728120	Pflege Anwendungssoftware	S 21	2225	3225	DIIT A	100,00	3.692,52	3.592,52	100,00	3.692,52	3.592,52
1 728505	Vergütung für Leistungen d.FKS (2.0132.810105.4)	D 21	2225	3225	SOAP D	100,00	0,00	-100,00	100,00	0,00	-100,00
1 729110	Gesundheits-u.Sozialhilfebereich - nichtabziehbare Betr	21	2225	3225	SOAP D	2.100,00	1.323,14	-776,86	2.100,00	1.323,14	-776,86
1 729135	Vergütung f. Leistungen v. Werkst.Bet.(2.8201.810305.5)	D 21	2225	3225	SOAP D	100,00	0,00	-100,00	100,00	0,00	-100,00
<b>Summe</b>	<b>22/32 Aufwendungen / Auszahlungen operative Gebarung</b>					<b>1.015.800,00</b>	<b>363.217,95</b>	<b>-652.582,05</b>	<b>1.015.800,00</b>	<b>361.094,26</b>	<b>-654.705,74</b>
<b>SA0/SA1</b>	<b>(0) Nettoergebnis (21-22)/Saldo (1) Geldfluss aus der operativen Gebarung (31-32)</b>					<b>-545.100,00</b>	<b>-86.725,18</b>	<b>458.374,82</b>	<b>-574.300,00</b>	<b>-217.059,61</b>	<b>357.240,39</b>
<b>Summe</b>	<b>23 Entnahmen Haushaltsrücklagen</b>					<b>0,00</b>	<b>0,00</b>	<b>0,00</b>			
<b>Summe</b>	<b>23 Haushaltsrücklagen</b>					<b>0,00</b>	<b>0,00</b>	<b>0,00</b>			
<b>SA 00</b>	<b>Nettoergebnis nach Zuweisung und Entnahmen von Haushaltsrücklagen (SA0 +/- SU23)</b>					<b>-545.100,00</b>	<b>-86.725,18</b>	<b>458.374,82</b>			
<b>Investive Gebarung</b>											
<b>Summe</b>	<b>33 Einzahlungen investive Gebarung</b>								<b>0,00</b>	<b>0,00</b>	<b>0,00</b>
<b>Summe</b>	<b>34 Auszahlungen investive Gebarung</b>								<b>0,00</b>	<b>0,00</b>	<b>0,00</b>
<b>SA 2</b>	<b>Saldo (2) Geldfluss aus der investiven Gebarung (33 - 34)</b>								<b>0,00</b>	<b>0,00</b>	<b>0,00</b>

Detailnachweis 2022

4295	Mobile Altenhilfe	D QS	MVAG	MVAG	AOB R	VA 2022	RA 2022	Differenz 2022	VA 2022	RA 2022	Differenz 2022
Konto		S	VH/EH	FH		Ergebnishaushalt			Finanzierungshaushalt		
SA 3	Saldo (3) Nettofinanzierungssaldo (Saldo 1 + Saldo 2)								-574.300,00	-217.059,61	357.240,39
<b>Finanzierungstätigkeit</b>											
Summe	35 Einzahlungen aus der Finanzierungstätigkeit								0,00	0,00	0,00
Summe	36 Auszahlungen aus der Finanzierungstätigkeit								0,00	0,00	0,00
SA 4	Saldo (4) Geldfluss aus der Finanzierungstätigkeit (35 - 36)								0,00	0,00	0,00
SA 5	Saldo (5) Geldfluss aus der voranschlagswirksamen Gebarung (Saldo 3 + Saldo 4)								-574.300,00	-217.059,61	357.240,39

Detailnachweis 2022

4296	Mobile Altenhilfe anderer Betreuungseinrichtungen	D QS	MVAG	MVAG	AOB R	VA 2022	RA 2022	Differenz 2022	VA 2022	RA 2022	Differenz 2022
Konto		S	VH/EH	FH		Ergebnishaushalt			Finanzierungshaushalt		
<b>Operative Gebarung</b>											
2 810000	Erträge aus Leistungen	10	2114	3114	SOSD D	650.000,00	542.553,30	-107.446,70	650.000,00	543.326,72	-106.673,28
2 828000	Rückersätze von Aufwendungen	11	2116	3116	SOSD D	0,00	50.061,31	50.061,31	0,00	50.061,31	50.061,31
2 828600	Rückersätze Jahreserklärung GSEBG	11	2116	3116	SOSD D	0,00	422,14	422,14	0,00	422,14	422,14
2 860201	Gesundheits-u.Sozialhilfebereich-Beihilfen/Ausgleichsbe	13	2121	3121	SOSD D	45.000,00	32.133,52	-12.866,48	45.000,00	32.133,52	-12.866,48
2 861001	Lfd. Transferzahlungen von Ländern, Landesfonds u. -kam	13	2121	3121	SOSD D	850.000,00	736.427,52	-113.572,48	850.000,00	736.427,52	-113.572,48
<b>Summe</b>	<b>21/31 Erträge / Einzahlungen operative Gebarung</b>					<b>1.545.000,00</b>	<b>1.361.597,79</b>	<b>-183.402,21</b>	<b>1.545.000,00</b>	<b>1.362.371,21</b>	<b>-182.628,79</b>
1 457000	Druckwerke	20	2221	3221	SOSD D	100,00	16,26	-83,74	100,00	16,26	-83,74
1 457205	Vergütung für Fotokopien (2.0132.808105.8)	D 20	2221	3221	SDZE A	700,00	645,86	-54,14	700,00	645,86	-54,14
1 690100	Abschreibung von Einnahmerückständen	S 21	2225		FDFI A	0,00	37,80	37,80			
1 728000	Entgelte für sonstige Leistungen	21	2225	3225	SOSD D	2.200.000,00	1.921.728,48	-278.271,52	2.200.000,00	1.951.357,17	-248.642,83
1 728505	Vergütung für Leistungen d.PKS (2.0132.810105.4)	D 21	2225	3225	SOSD D	300,00	0,00	-300,00	300,00	0,00	-300,00
1 729110	Gesundheits-u.Sozialhilfebereich - nichtabziehbare Betr	21	2225	3225	SOSD D	45.000,00	32.133,52	-12.866,48	45.000,00	32.133,52	-12.866,48
<b>Summe</b>	<b>22/32 Aufwendungen / Auszahlungen operative Gebarung</b>					<b>2.246.100,00</b>	<b>1.954.561,92</b>	<b>-291.538,08</b>	<b>2.246.100,00</b>	<b>1.984.152,81</b>	<b>-261.947,19</b>
<b>SA0/SA1</b>	<b>(0) Nettoergebnis (21-22)/Saldo (1) Geldfluss aus der operativen Gebarung (31-32)</b>					<b>-701.100,00</b>	<b>-592.964,13</b>	<b>108.135,87</b>	<b>-701.100,00</b>	<b>-621.781,60</b>	<b>79.318,40</b>
<b>Summe</b>	<b>23 Entnahmen Haushaltsrücklagen</b>					<b>0,00</b>	<b>0,00</b>	<b>0,00</b>			
<b>Summe</b>	<b>23 Haushaltsrücklagen</b>					<b>0,00</b>	<b>0,00</b>	<b>0,00</b>			
<b>SA 00</b>	<b>Nettoergebnis nach Zuweisung und Entnahmen von Haushaltsrücklagen (SA0 +/- SU23)</b>					<b>-701.100,00</b>	<b>-592.964,13</b>	<b>108.135,87</b>			
<b>Investive Gebarung</b>											
<b>Summe</b>	<b>33 Einzahlungen investive Gebarung</b>								<b>0,00</b>	<b>0,00</b>	<b>0,00</b>
<b>Summe</b>	<b>34 Auszahlungen investive Gebarung</b>								<b>0,00</b>	<b>0,00</b>	<b>0,00</b>
<b>SA 2</b>	<b>Saldo (2) Geldfluss aus der investiven Gebarung (33 - 34)</b>								<b>0,00</b>	<b>0,00</b>	<b>0,00</b>
<b>SA 3</b>	<b>Saldo (3) Nettofinanzierungssaldo (Saldo 1 + Saldo 2)</b>								<b>-701.100,00</b>	<b>-621.781,60</b>	<b>79.318,40</b>

Detailnachweis 2022

4296	Mobile Altenhilfe anderer Betreuungseinrichtungen	D QS	MVAG	MVAG	AOB R	VA 2022	RA 2022	Differenz 2022	VA 2022	RA 2022	Differenz 2022	
Konto		S	VH/EH	FH		Ergebnishaushalt			Finanzierungshaushalt			
<b>Finanzierungstätigkeit</b>												
Summe	35	Einzahlungen aus der Finanzierungstätigkeit								0,00	0,00	0,00
Summe	36	Auszahlungen aus der Finanzierungstätigkeit								0,00	0,00	0,00
SA 4	Saldo (4) Geldfluss aus der Finanzierungstätigkeit (35 - 36)								0,00	0,00	0,00	
SA 5	Saldo (5) Geldfluss aus der voranschlagswirksamen Gebarung (Saldo 3 + Saldo 4)								-701.100,00	-621.781,60	79.318,40	

Detailnachweis 2022

4297	Sozialberatungsstellen nach dem OÖSHG 1998	D QS	MVAG	MVAG	AOB R	VA 2022	RA 2022	Differenz 2022	VA 2022	RA 2022	Differenz 2022
Konto		S	VH/EH	FH		Ergebnishaushalt			Finanzierungshaushalt		
<b>Operative Gebarung</b>											
2 817000	Erträge aus der Auflösung von sonstigen Rückstellungen		2117		FDFI A	60.100,00	72.592,44	12.492,44			
2 860201	Gesundheits-u.Sozialhilfereich-Beihilfen/Ausgleichsbe	13	2121	3121	SOSD D	200,00	68,14	-131,86	200,00	68,14	-131,86
2 860301	Kostenersatz AMS (Altersteilzeit)	13	2121	3121	DIPE A	7.600,00	9.593,43	1.993,43	7.600,00	9.593,43	1.993,43
2 860701	Kostenersatz gemäß Epidemiegesetz	13	2121	3121	DIPE A	0,00	2.420,99	2.420,99	0,00	2.420,99	2.420,99
2 861001	Kostenersätze für Personal vom Land	13	2121	3121	SOSD D	87.000,00	69.068,25	-17.931,75	87.000,00	69.068,25	-17.931,75
<b>Summe</b>	<b>21/31 Erträge / Einzahlungen operative Gebarung</b>					<b>154.900,00</b>	<b>153.743,25</b>	<b>-1.156,75</b>	<b>94.800,00</b>	<b>81.150,81</b>	<b>-13.649,19</b>
1 400000	Geringwertige Wirtschaftsgüter (GWG)	20	2221	3221	SOSD D	200,00	49,98	-150,02	200,00	49,98	-150,02
1 456000	Schreib-, Zeichen- und sonstige Büromittel	20	2221	3221	SOSD D	300,00	99,56	-200,44	300,00	0,00	-300,00
1 457000	Druckwerke	20	2221	3221	SOSD D	100,00	35,10	-64,90	100,00	35,10	-64,90
1 457205	Vergütung für Fotokopien (2.0132.808105.8)	D 20	2221	3221	SDZE A	100,00	1.489,10	1.389,10	100,00	1.489,10	1.389,10
1 510000	Geldbezüge der Vertragsbediensteten der Verwaltung	S 25	2211	3211	DIPE A	166.700,00	173.498,00	6.798,00	166.700,00	173.498,00	6.798,00
1 563000	Sonstige Aufwandsentschädigungen	S 25	2213	3213	DIPE A	1.000,00	974,40	-25,60	1.000,00	974,40	-25,60
1 565100	Überstundenvergütungen	S 25	2211	3211	DIPE A	0,00	200,00	200,00	0,00	200,00	200,00
1 566000	Zuwendungen aus Anlass von Dienstjubiläen	S 25	2212	3212	DIPE A	9.000,00	9.188,60	188,60	9.000,00	9.188,60	188,60
1 567000	Belohnungen, Geldaushilfen und Leistungsprämien	S 25	2213	3213	DIPE A	300,00	0,00	-300,00	300,00	0,00	-300,00
1 569000	Sonstige Nebengebühren	S 25	2211	3211	DIPE A	4.000,00	3.963,90	-36,10	4.000,00	3.963,90	-36,10
1 580000	Dienstgeberbeiträge z. Ausgleichsfonds für Familienbeih	S 25	2212	3212	DIPE A	3.800,00	3.950,51	150,51	3.800,00	3.950,51	150,51
1 582000	Sonstige Dienstgeberbeiträge zur sozialen Sicherheit	S 25	2212	3212	DIPE A	28.600,00	29.611,20	1.011,20	28.600,00	29.611,20	1.011,20
1 582300	Dienstgeberbeiträge für betriebliche Mitarbeitervorsorg	S 25	2212	3212	DIPE A	500,00	529,10	29,10	500,00	529,10	29,10
1 590000	Freiwillige Sozialleistungen	S 25	2212	3212	DIPE A	2.400,00	2.364,08	-35,92	2.400,00	2.364,08	-35,92
1 594000	Dotierung von sonstigen Personalrückstellungen		2214		DIPE A	0,00	433,24	433,24			
1 621000	Sonstige Transporte	20	2222	3222	SOSD D	500,00	0,00	-500,00	500,00	0,00	-500,00
1 631000	Telekommunikationsdienste	S 20	2222	3222	DIIT A	100,00	58,34	-41,66	100,00	58,34	-41,66
1 680000	Planmäßige Abschreibung	30\$	2226		FDBU A	1.300,00	1.321,00	21,00			
1 700105	Vergütung für Mieten (2.8592.811105.0)	D 21	2223	3223	SOSD D	3.300,00	0,00	-3.300,00	3.300,00	0,00	-3.300,00
1 700500	Miete für Telekommunikationsanlagen	S 21	2223	3223	DIIT A	200,00	120,97	-79,03	200,00	120,97	-79,03
1 724200	Kilometergelder	S 21	2225	3225	DIPE A	300,00	31,92	-268,08	300,00	31,92	-268,08
1 724300	Reisekostenvergütungen und Reisezulagen	S 21	2225	3225	DIPE A	300,00	24,82	-275,18	300,00	24,82	-275,18
1 728000	Entgelte für sonstige Leistungen	21	2225	3225	SOSD D	1.000,00	180,00	-820,00	1.000,00	180,00	-820,00
1 729110	Gesundheits-u.Sozialhilfereich - nichtabziehbare Betr	21	2225	3225	SOSD D	200,00	68,14	-131,86	200,00	68,14	-131,86
1 751101	Kostenbeitrag an das Land für die Sozialberatungsstelle	23	2231	3231	SOSD D	46.800,00	46.770,93	-29,07	46.800,00	46.770,93	-29,07
<b>Summe</b>	<b>22/32 Aufwendungen / Auszahlungen operative Gebarung</b>					<b>271.000,00</b>	<b>274.962,89</b>	<b>3.962,89</b>	<b>269.700,00</b>	<b>273.109,09</b>	<b>3.409,09</b>
<b>SA0/SA1</b>	<b>(0) Nettoergebnis (21-22)/Saldo (1) Geldfluss aus der operativen Gebarung (31-32)</b>					<b>-116.100,00</b>	<b>-121.219,64</b>	<b>-5.119,64</b>	<b>-174.900,00</b>	<b>-191.958,28</b>	<b>-17.058,28</b>

## Detailnachweis 2022

4297 Konto	Sozialberatungsstellen nach dem OÖSHG 1998	D QS S	MVAG VH/EH	MVAG FH	AOB R	VA 2022 Ergebnishaushalt	RA 2022	Differenz 2022	VA 2022 Finanzierungshaushalt	RA 2022	Differenz 2022
Summe	23 Entnahmen Haushaltsrücklagen					0,00	0,00	0,00			
Summe	23 Haushaltsrücklagen					0,00	0,00	0,00			
SA 00	Nettoergebnis nach Zuweisung und Entnahmen von Haushaltsrücklagen (SA0 +/- SU23)					-116.100,00	-121.219,64	-5.119,64			
Investive Gebarung											
Summe	33 Einzahlungen investive Gebarung								0,00	0,00	0,00
Summe	34 Auszahlungen investive Gebarung								0,00	0,00	0,00
SA 2	Saldo (2) Geldfluss aus der investiven Gebarung (33 - 34)								0,00	0,00	0,00
SA 3	Saldo (3) Nettofinanzierungssaldo (Saldo 1 + Saldo 2)								-174.900,00	-191.958,28	-17.058,28
Finanzierungstätigkeit											
Summe	35 Einzahlungen aus der Finanzierungstätigkeit								0,00	0,00	0,00
Summe	36 Auszahlungen aus der Finanzierungstätigkeit								0,00	0,00	0,00
SA 4	Saldo (4) Geldfluss aus der Finanzierungstätigkeit (35 - 36)								0,00	0,00	0,00
SA 5	Saldo (5) Geldfluss aus der voranschlagswirksamen Gebarung (Saldo 3 + Saldo 4)								-174.900,00	-191.958,28	-17.058,28

Detailnachweis 2022

4298	Betreute Wohngemeinschaft für Menschen mit Demenz	D QS	MVAG	MVAG	AOB R	VA 2022	RA 2022	Differenz 2022	VA 2022	RA 2022	Differenz 2022
Konto		S	VH/EH	FH		Ergebnishaushalt			Finanzierungshaushalt		
<b>Operative Gebarung</b>											
2 810100	Verpflegskosten der Selbstzahler	10	2114	3114	SOAP D	0,00	23.871,70	23.871,70	0,00	23.871,70	23.871,70
2 810105	Verpflegskosten für Sozialhilfeunterstützte - Vergütung	10	2114	3114	SOAP D	730.000,00	551.168,55	-178.831,45	730.000,00	551.168,55	-178.831,45
2 810200	Verpflegskosten von nicht Heimbewohnern	10	2114	3114	SOAP D	100,00	0,00	-100,00	100,00	0,00	-100,00
2 810205	Pflegezuschlag für Sozialhilfeunterstützte	10	2114	3114	SOAP D	145.000,00	115.666,97	-29.333,03	145.000,00	115.666,97	-29.333,03
2 810300	Pflegezuschlag für Selbstzahler	10	2114	3114	SOAP D	0,00	5.421,48	5.421,48	0,00	5.421,48	5.421,48
2 816100	Personalkostenersatz für Physiotherapie	10	2114	3114	SOAP D	4.200,00	0,00	-4.200,00	4.200,00	0,00	-4.200,00
2 816300	Kostenersatz für Personalverpflegung	10	2114	3114	SOAP D	3.200,00	0,00	-3.200,00	3.200,00	0,00	-3.200,00
2 816600	Ersätze Inkontinenzabrechnung	10	2114	3114	SOAP D	2.800,00	0,00	-2.800,00	2.800,00	0,00	-2.800,00
2 816900	Kostenbeiträge für sonstige Leistungen	10	2114	3114	SOAP D	2.000,00	0,00	-2.000,00	2.000,00	0,00	-2.000,00
2 817000	Erträge aus der Auflösung von sonstigen Rückstellungen		2117		FDFI A	0,00	44.696,75	44.696,75			
2 828000	Rückersätze von Aufwendungen	11	2116	3116	SDFM A	0,00	1.305,25	1.305,25	0,00	1.305,25	1.305,25
2 828100	Rückersätze von Aufwendungen	11	2116	3116	SOAP D	0,00	2.913,82	2.913,82	0,00	2.913,82	2.913,82
2 860201	Gesundheits-u.Sozialhilfebereich-Beihilfen/Ausgleichsbe	13	2121	3121	SOAP D	1.500,00	23.300,66	21.800,66	1.500,00	23.300,66	21.800,66
2 860301	Kostenersatz AMS (Altersteilzeit)	13	2121	3121	DIPE A	13.500,00	10.097,51	-3.402,49	13.500,00	10.097,51	-3.402,49
2 860701	Kostenersatz gemäß Epidemiegesetz	13	2121	3121	DIPE A	0,00	7.668,45	7.668,45	0,00	9.258,69	9.258,69
2 860711	Kostenersatz gemäß Zweckzuschussgesetz COVID-19	13	2121	3121	SOAP D	0,00	10.500,00	10.500,00	0,00	10.500,00	10.500,00
2 861001	Lfd. Transferzahlungen von Ländern, Landesfonds u. -kam	13	2121	3121	SOAP D	0,00	6.307,48	6.307,48	0,00	6.307,48	6.307,48
<b>Summe</b>	<b>21/31 Erträge / Einzahlungen operative Gebarung</b>					<b>902.300,00</b>	<b>802.918,62</b>	<b>-99.381,38</b>	<b>902.300,00</b>	<b>759.812,11</b>	<b>-142.487,89</b>
1 400000	Geringwertige Wirtschaftsgüter (GWG)	D 20	2221	3221	SOAP D	3.000,00	5.120,03	2.120,03	3.000,00	5.073,97	2.073,97
1 400100	Dienstbekleidung	S 20	2221	3221	SDZE A	800,00	1.007,95	207,95	800,00	1.007,95	207,95
1 400500	Ersatzbeschaffung Telefaxgeräte und Mobiltelefone	S 20	2221	3221	DIIT A	500,00	0,00	-500,00	500,00	0,00	-500,00
1 413000	Handelswaren	D 20	2221	3221	SOAP D	200,00	0,00	-200,00	200,00	84,17	-115,83
1 413100	Geschenke für Heimbewohner	D 20	2221	3221	SOAP D	200,00	67,00	-133,00	200,00	67,00	-133,00
1 430000	Lebensmittel	D 20	2221	3221	SOAP D	35.500,00	12.710,46	-22.789,54	35.500,00	12.599,14	-22.900,86
1 431000	Futtermittel	D 20	2221	3221	SOAP D	100,00	0,00	-100,00	100,00	0,00	-100,00
1 454000	Reinigungsmittel	D 20	2221	3221	SOAP D	3.700,00	645,98	-3.054,02	3.700,00	898,45	-2.801,55
1 456000	Schreib-, Zeichen- und sonstige Büromittel	D 20	2221	3221	SOAP D	1.000,00	32,90	-967,10	1.000,00	32,90	-967,10
1 457000	Druckwerke	D 20	2221	3221	SOAP D	100,00	10,84	-89,16	100,00	10,84	-89,16
1 457205	Vergütung für Fotokopien (2.0132.808105.8)	D 20	2221	3221	SDZE A	600,00	56,25	-543,75	600,00	56,25	-543,75
1 458000	Mittel zur ärztlichen Betreuung und Gesundheitsvorsorge	D 20	2221	3221	SOAP D	100,00	0,00	-100,00	100,00	0,00	-100,00
1 459000	Sonstige Verbrauchsgüter	D 20	2221	3221	SOAP D	5.600,00	3.908,66	-1.691,34	5.600,00	4.628,52	-971,48
1 459100	Verbrauch von Inkontinenzartikel	D 20	2221	3221	SOAP D	9.000,00	9.356,11	356,11	9.000,00	9.830,84	830,84
1 500000	Geldbezüge der Beamten der Verwaltung	S 25	2211	3211	DIPE A	2.800,00	2.775,65	-24,35	2.800,00	2.775,65	-24,35
1 510000	Geldbezüge der Vertragsbediensteten der Verwaltung	S 25	2211	3211	DIPE A	603.100,00	475.290,93	-127.809,07	603.100,00	475.290,93	-127.809,07
1 511000	Geldbezüge d. Vertragsbediensteten in handw. Verwendung	S 25	2211	3211	DIPE A	15.100,00	25.597,58	10.497,58	15.100,00	25.597,58	10.497,58



Detailnachweis 2022

4298	Betreute Wohngemeinschaft für Menschen mit Demenz	D QS	MVAG	MVAG	AOB R	VA 2022	RA 2022	Differenz 2022	VA 2022	RA 2022	Differenz 2022
Konto		S	VH/EH	FH		Ergebnishaushalt			Finanzierungshaushalt		
1 520000	Geldbezüge der ganzjährig beschäftigten Angestellten	S 25	2211	3211	DIPE A	800,00	720,66	-79,34	800,00	720,66	-79,34
1 522000	Geldbezüge der nicht ganzjährig beschäftigten Angestell	S 25	2211	3211	DIPE A	52.900,00	20.190,26	-32.709,74	52.900,00	20.190,26	-32.709,74
1 523000	Geldbezüge der nicht ganzjährig beschäftigten Arbeiter	S 25	2211	3211	DIPE A	5.300,00	3.955,70	-1.344,30	5.300,00	3.955,70	-1.344,30
1 563000	Sonstige Aufwandsentschädigungen	S 25	2213	3213	DIPE A	1.300,00	107,04	-1.192,96	1.300,00	107,04	-1.192,96
1 565100	Überstundenvergütungen	S 25	2211	3211	DIPE A	9.300,00	15.342,48	6.042,48	9.300,00	15.342,48	6.042,48
1 565200	Jourmaldienstzulagen und Bereitschaftsentschädigungen	S 25	2211	3211	DIPE A	15.000,00	839,53	-14.160,47	15.000,00	839,53	-14.160,47
1 567000	Belohnungen, Geldaushilfen und Leistungsprämien	S 25	2213	3213	DIPE A	1.700,00	515,00	-1.185,00	1.700,00	515,00	-1.185,00
1 569000	Sonstige Nebengebühren	S 25	2211	3211	DIPE A	30.600,00	45.670,58	15.070,58	30.600,00	45.670,58	15.070,58
1 569100	Fahrtkostenzuschüsse	S 25	2211	3211	DIPE A	2.900,00	912,65	-1.987,35	2.900,00	912,65	-1.987,35
1 580000	Dienstgeberbeiträge z. Ausgleichsfonds für Familienbeih	S 25	2212	3212	DIPE A	28.700,00	21.656,15	-7.043,85	28.700,00	21.656,15	-7.043,85
1 582000	Sonstige Dienstgeberbeiträge zur sozialen Sicherheit	S 25	2212	3212	DIPE A	158.300,00	125.261,92	-33.038,08	158.300,00	125.261,92	-33.038,08
1 582300	Dienstgeberbeiträge für betriebliche Mitarbeitervorsorg	S 25	2212	3212	DIPE A	10.500,00	8.311,63	-2.188,37	10.500,00	8.311,63	-2.188,37
1 590000	Freiwillige Sozialleistungen	S 25	2212	3212	DIPE A	11.900,00	11.648,27	-251,73	11.900,00	11.648,27	-251,73
1 592000	Dotierung von Rückstellungen für Jubiläumswendungen		2214		DIPE A	2.500,00	0,00	-2.500,00			
1 600100	Strom	S 20	2222	3222	SDFM A	7.000,00	7.583,35	583,35	7.000,00	7.583,35	583,35
1 613000	Instandhaltung von sonstigen Grundstückseinrichtungen	D 21	2224	3224	SOAP D	200,00	0,00	-200,00	200,00	0,00	-200,00
1 614000	Instandhaltung von Gebäuden und Bauten	D 21	2224	3224	SOAP D	1.000,00	1.508,20	508,20	1.000,00	1.439,08	439,08
1 618000	Instandhaltung von sonstigen Anlagen	D 21	2224	3224	SOAP D	200,00	222,00	22,00	200,00	222,00	22,00
1 618100	Instandhaltung der sonstigen Betriebsausstattung	D 21	2224	3224	SOAP D	2.500,00	723,04	-1.776,96	2.500,00	723,04	-1.776,96
1 619000	Instandhaltung von Sonderanlagen	D 21	2224	3224	SOAP D	0,00	776,50	776,50	0,00	776,50	776,50
1 619400	Instandhaltung von Telekommunikationsanlagen	S 21	2224	3224	DIIT A	5.000,00	0,00	-5.000,00	5.000,00	0,00	-5.000,00
1 621000	Sonstige Transporte	D 20	2222	3222	SOAP D	0,00	45,26	45,26	0,00	45,26	45,26
1 621105	Vergütung für Fahrzeugbeistellung (2.8521.810105.0)	D 20	2222	3222	SOAP D	100,00	0,00	-100,00	100,00	0,00	-100,00
1 631000	Telekommunikationsdienste	S 20	2222	3222	DIIT A	5.900,00	4.888,02	-1.011,98	5.900,00	4.888,02	-1.011,98
1 680000	Planmäßige Abschreibung		30\$ 2226		FDBU A	400,00	422,00	22,00			
1 690100	Abschreibung von Einnahmerückständen	S 21	2225		FDFI A	0,00	1.778,00	1.778,00			
1 700000	Miet- und Pachtaufwand	D 21	2223	3223	SOAP D	112.000,00	120.264,50	8.264,50	112.000,00	120.264,50	8.264,50
1 700100	Mietzinse	D 21	2223	3223	SOAP D	900,00	1.235,40	335,40	900,00	1.235,40	335,40
1 700300	Mietwäsche	D 21	2223	3223	SOAP D	12.500,00	11.857,02	-642,98	12.500,00	10.831,03	-1.668,97
1 700900	Mietwäsche Dienstkleidung	D 21	2223	3223	SOAP D	0,00	373,30	373,30	0,00	290,41	290,41
1 710000	Öffentliche Abgaben, ohne Gebühren gemäß FAG	D 21	2225	3225	SOAP D	0,00	48,00	48,00	0,00	48,00	48,00
1 720105	Vergütung Verwaltungsgemeinkosten (2.0104.816305.3)	D 21	2225	3225	SOAP D	38.100,00	31.045,04	-7.054,96	38.100,00	31.045,04	-7.054,96
1 722100	Rückersätze Jahreserklärung GSBG	D 21	2225	3225	SOAP D	100,00	0,00	-100,00	100,00	0,00	-100,00
1 724200	Kilometergelder	S 21	2225	3225	DIPE A	200,00	147,72	-52,28	200,00	147,72	-52,28
1 724300	Reisekostenvergütungen und Reisezulagen	S 21	2225	3225	DIPE A	400,00	49,94	-350,06	400,00	49,94	-350,06
1 728000	Entgelte für sonstige Leistungen	D 21	2225	3225	SOAP D	3.000,00	3.442,77	442,77	3.000,00	3.588,22	588,22
1 728120	Pflege Anwendungssoftware	S 21	2225	3225	DIIT A	400,00	327,50	-72,50	400,00	327,50	-72,50
1 728130	Fremdreinigung	D 21	2225	3225	SOAP D	200,00	0,00	-200,00	200,00	0,00	-200,00

Detailnachweis 2022

4298	Betreute Wohngemeinschaft für Menschen mit Demenz	D QS	MVAG	MVAG	AOB R	VA 2022	RA 2022	Differenz 2022	VA 2022	RA 2022	Differenz 2022
Konto		S	VH/EH	FH		Ergebnishaushalt			Finanzierungshaushalt		
1 728180	Entgelte für sonstige Leistungen	D 21	2225	3225	ÖAPR A	1.000,00	0,00	-1.000,00	1.000,00	0,00	-1.000,00
1 729105	Verg.Verpflegsk.beist. Dragonerstr.(2.8592.810505.2)	D 21	2225	3225	SOAP D	21.500,00	12.678,40	-8.821,60	21.500,00	12.678,40	-8.821,60
1 729110	Gesundheits-u.Sozialhilfebereich - nichtabziehbare Betr	21	2225	3225	SOAP D	1.500,00	23.300,66	21.800,66	1.500,00	23.300,66	21.800,66
1 729135	Vergütung f. Leistungen v. Werkst.Bet.(2.8201.810305.5)	D 21	2225	3225	SOAP D	100,00	88,25	-11,75	100,00	88,25	-11,75
1 729205	Verg.Verpflegsk.beist. Zeileisstr.(2.8592.810505.2)	D 21	2225	3225	SOAP D	21.500,00	17.623,20	-3.876,80	21.500,00	17.623,20	-3.876,80
1 729300	Kosteners.an d.Bund f.d.Beistellung v.Zivildienstpfl.	D 21	2225	3225	SOAP D	3.200,00	2.600,00	-600,00	3.200,00	2.600,00	-600,00
1 729400	Kosten für den Zivildienstpflichtigen	D 21	2225	3225	SOAP D	14.800,00	12.360,36	-2.439,64	14.800,00	12.292,36	-2.507,64
<b>Summe</b>	<b>22/32 Aufwendungen / Auszahlungen operative Gebarung</b>					<b>1.266.800,00</b>	<b>1.047.100,64</b>	<b>-219.699,36</b>	<b>1.263.900,00</b>	<b>1.045.173,94</b>	<b>-218.726,06</b>
<b>SA0/SA1</b>	<b>(0) Nettoergebnis (21-22)/Saldo (1) Geldfluss aus der operativen Gebarung (31-32)</b>					<b>-364.500,00</b>	<b>-244.182,02</b>	<b>120.317,98</b>	<b>-361.600,00</b>	<b>-285.361,83</b>	<b>76.238,17</b>
<b>Summe</b>	<b>23 Entnahmen Haushaltsrücklagen</b>					<b>0,00</b>	<b>0,00</b>	<b>0,00</b>			
<b>Summe</b>	<b>23 Haushaltsrücklagen</b>					<b>0,00</b>	<b>0,00</b>	<b>0,00</b>			
<b>SA 00</b>	<b>Nettoergebnis nach Zuweisung und Entnahmen von Haushaltsrücklagen (SA0 +/- SU23)</b>					<b>-364.500,00</b>	<b>-244.182,02</b>	<b>120.317,98</b>			
<b>Investive Gebarung</b>											
<b>Summe</b>	<b>33 Einzahlungen investive Gebarung</b>								<b>0,00</b>	<b>0,00</b>	<b>0,00</b>
1 042000	Amts-, Betriebs- und Geschäftsausstattung	D 30	1026	3415	SOAP D				2.400,00	0,00	-2.400,00
1 050100	Änderungen Telekommunikationsanlagen	S 30	1024	3412	DIIT A				7.000,00	0,00	-7.000,00
<b>Summe</b>	<b>34 Auszahlungen investive Gebarung</b>								<b>9.400,00</b>	<b>0,00</b>	<b>-9.400,00</b>
<b>SA 2</b>	<b>Saldo (2) Geldfluss aus der investiven Gebarung (33 - 34)</b>								<b>-9.400,00</b>	<b>0,00</b>	<b>9.400,00</b>
<b>SA 3</b>	<b>Saldo (3) Nettofinanzierungssaldo (Saldo 1 + Saldo 2)</b>								<b>-371.000,00</b>	<b>-285.361,83</b>	<b>85.638,17</b>
<b>Finanzierungstätigkeit</b>											
<b>Summe</b>	<b>35 Einzahlungen aus der Finanzierungstätigkeit</b>								<b>0,00</b>	<b>0,00</b>	<b>0,00</b>
<b>Summe</b>	<b>36 Auszahlungen aus der Finanzierungstätigkeit</b>								<b>0,00</b>	<b>0,00</b>	<b>0,00</b>

Detailnachweis 2022

4298	Betreute Wohngemeinschaft für Menschen mit Demenz	D QS	MVAG	MVAG	AOB	R	VA 2022	RA 2022	Differenz 2022	VA 2022	RA 2022	Differenz 2022
Konto		S	VH/EH	FH			Ergebnishaushalt			Finanzierungshaushalt		
SA 4	Saldo (4) Geldfluss aus der Finanzierungstätigkeit (35 - 36)									0,00	0,00	0,00
SA 5	Saldo (5) Geldfluss aus der voranschlagswirksamen Gebarung (Saldo 3 + Saldo 4)									-371.000,00	-285.361,83	85.638,17

Detailnachweis 2022

4299	Freiwilligenagentur	D QS	MVAG	MVAG	AOB R	VA 2022	RA 2022	Differenz 2022	VA 2022	RA 2022	Differenz 2022
Konto		S	VH/EH	FH		Ergebnishaushalt			Finanzierungshaushalt		
<b>Operative Gebarung</b>											
2 817000	Erträge aus der Auflösung von sonstigen Rückstellungen		2117		FDFI A	0,00	1.399,27	1.399,27			
2 860201	Gesundheits-u.Sozialhilfereich-Beihilfen/Ausgleichsbe	13	2121	3121	SOSB D	500,00	0,00	-500,00	500,00	0,00	-500,00
2 860701	Kostenersatz gemäß Epidemiegesetz	13	2121	3121	DIPE A	0,00	646,78	646,78	0,00	646,78	646,78
<b>Summe</b>	<b>21/31 Erträge / Einzahlungen operative Gebarung</b>					<b>500,00</b>	<b>2.046,05</b>	<b>1.546,05</b>	<b>500,00</b>	<b>646,78</b>	<b>146,78</b>
1 400000	Geringwertige Wirtschaftsgüter (GWG)	20	2221	3221	SOSB D	1.000,00	0,00	-1.000,00	1.000,00	0,00	-1.000,00
1 413000	Handelswaren	20	2221	3221	SOSB D	1.000,00	0,00	-1.000,00	1.000,00	0,00	-1.000,00
1 430000	Lebensmittel	20	2221	3221	SOSB D	1.000,00	0,00	-1.000,00	1.000,00	0,00	-1.000,00
1 456000	Schreib-, Zeichen- und sonstige Büromittel	20	2221	3221	SOSB D	500,00	0,00	-500,00	500,00	0,00	-500,00
1 457000	Druckwerke	20	2221	3221	SOSB D	800,00	0,00	-800,00	800,00	0,00	-800,00
1 458000	Mittel zur ärztlichen Betreuung und Gesundheitsvorsorge	20	2221	3221	SOSB D	100,00	0,00	-100,00	100,00	0,00	-100,00
1 459000	Sonstige Verbrauchsgüter	20	2221	3221	SOSB D	200,00	0,00	-200,00	200,00	0,00	-200,00
1 510000	Geldbezüge der Vertragsbediensteten der Verwaltung	S 25	2211	3211	DIPE A	0,00	13.696,20	13.696,20	0,00	13.696,20	13.696,20
1 580000	Dienstgeberbeiträge z. Ausgleichsfonds für Familienbeih	S 25	2212	3212	DIPE A	0,00	523,71	523,71	0,00	523,71	523,71
1 582000	Sonstige Dienstgeberbeiträge zur sozialen Sicherheit	S 25	2212	3212	DIPE A	0,00	2.929,95	2.929,95	0,00	2.929,95	2.929,95
1 582300	Dienstgeberbeiträge für betriebliche Mitarbeitervorsorg	S 25	2212	3212	DIPE A	0,00	209,56	209,56	0,00	209,56	209,56
1 590000	Freiwillige Sozialleistungen	S 25	2212	3212	DIPE A	0,00	407,60	407,60	0,00	407,60	407,60
1 592000	Dotierung von Rückstellungen für Jubiläumszuwendungen		2214		DIPE A	0,00	14.287,63	14.287,63			
1 618100	Instandhaltung der sonstigen Betriebsausstattung	21	2224	3224	SOSB D	500,00	0,00	-500,00	500,00	0,00	-500,00
1 621000	Sonstige Transporte	20	2222	3222	SOSB D	500,00	0,00	-500,00	500,00	0,00	-500,00
1 630000	Postdienste	20	2222	3222	SOSB D	100,00	0,00	-100,00	100,00	0,00	-100,00
1 670200	Allgemeine Versicherungen	S 20	2222	3222	FDFI A	0,00	64,00	64,00	0,00	64,00	64,00
1 700000	Miet- und Pachtaufwand	21	2223	3223	SOSB D	2.000,00	0,00	-2.000,00	2.000,00	0,00	-2.000,00
1 724200	Kilometergelder	S 21	2225	3225	DIPE A	300,00	0,00	-300,00	300,00	0,00	-300,00
1 724300	Reisekostenvergütungen und Reisezulagen	S 21	2225	3225	DIPE A	1.000,00	0,00	-1.000,00	1.000,00	0,00	-1.000,00
1 726000	Mitgliedsbeiträge an Institutionen	21	2225	3225	SOSB D	800,00	0,00	-800,00	800,00	0,00	-800,00
1 728000	Entgelte für sonstige Leistungen	21	2225	3225	SOSB D	10.000,00	0,00	-10.000,00	10.000,00	0,00	-10.000,00
1 729110	Gesundheits-u.Sozialhilfereich - nichtabziehbare Betr	21	2225	3225	SOSB D	500,00	0,00	-500,00	500,00	0,00	-500,00
<b>Summe</b>	<b>22/32 Aufwendungen / Auszahlungen operative Gebarung</b>					<b>20.300,00</b>	<b>32.118,65</b>	<b>11.818,65</b>	<b>20.300,00</b>	<b>17.831,02</b>	<b>-2.468,98</b>
<b>SA0/SA1</b>	<b>(0) Nettoergebnis (21-22)/Saldo (1) Geldfluss aus der operativen Gebarung (31-32)</b>					<b>-19.800,00</b>	<b>-30.072,60</b>	<b>-10.272,60</b>	<b>-19.800,00</b>	<b>-17.184,24</b>	<b>2.615,76</b>
<b>Summe</b>	<b>23 Entnahmen Haushaltsrücklagen</b>					<b>0,00</b>	<b>0,00</b>	<b>0,00</b>			
<b>Summe</b>	<b>23 Haushaltsrücklagen</b>					<b>0,00</b>	<b>0,00</b>	<b>0,00</b>			

Detailnachweis 2022

4299	Freiwilligenagentur	D QS	MVAG	MVAG	AOB R	VA 2022	RA 2022	Differenz 2022	VA 2022	RA 2022	Differenz 2022
Konto		S	VH/EH	FH		Ergebnishaushalt			Finanzierungshaushalt		
SA 00	Nettoergebnis nach Zuweisung und Entnahmen von Haushaltsrücklagen (SA0 +/- SU23)					-19.800,00	-30.072,60	-10.272,60			
<b>Investive Gebarung</b>											
Summe	33 Einzahlungen investive Gebarung								0,00	0,00	0,00
1 042000	Amts-, Betriebs- und Geschäftsausstattung	30	1026	3415	SOSB D				800,00	0,00	-800,00
Summe	34 Auszahlungen investive Gebarung								800,00	0,00	-800,00
SA 2	Saldo (2) Geldfluss aus der investiven Gebarung (33 - 34)								-800,00	0,00	800,00
SA 3	Saldo (3) Nettofinanzierungssaldo (Saldo 1 + Saldo 2)								-20.600,00	-17.184,24	3.415,76
<b>Finanzierungstätigkeit</b>											
Summe	35 Einzahlungen aus der Finanzierungstätigkeit								0,00	0,00	0,00
Summe	36 Auszahlungen aus der Finanzierungstätigkeit								0,00	0,00	0,00
SA 4	Saldo (4) Geldfluss aus der Finanzierungstätigkeit (35 - 36)								0,00	0,00	0,00
SA 5	Saldo (5) Geldfluss aus der voranschlagswirksamen Gebarung (Saldo 3 + Saldo 4)								-20.600,00	-17.184,24	3.415,76

Detailnachweis 2022

4390	Sonstige Einrichtungen und Maßnahmen	D QS	MVAG	MVAG	AOB R	VA 2022	RA 2022	Differenz 2022	VA 2022	RA 2022	Differenz 2022
Konto		S	VH/EH	FH		Ergebnishaushalt			Finanzierungshaushalt		
<b>Operative Gebarung</b>											
2 816100	Ersatz für Erholungsfürsorge	10	2114	3114	SOJW D	1.000,00	131,42	-868,58	1.000,00	131,42	-868,58
2 816200	Kostenersätze für Erziehungshilfe	10	2114	3114	SOJW D	270.000,00	236.104,44	-33.895,56	270.000,00	264.345,22	-5.654,78
2 816300	KE.f.Erziehungshilfe v.SH-Trägern,volle Erziehung	10	2114	3114	SOJW D	1.300.000,00	1.109.357,13	-190.642,87	1.300.000,00	1.109.357,13	-190.642,87
2 816310	KE.f.Erziehungshilfe v.SH-Trägern, Pflegekindergeld	10	2114	3114	SOJW D	78.000,00	54.992,24	-23.007,76	78.000,00	54.992,24	-23.007,76
2 816400	KE.f.Erziehungshilfe v.SH-Trägern, Unterst.d.Erziehung	10	2114	3114	SOJW D	100.000,00	109.417,25	9.417,25	100.000,00	109.417,25	9.417,25
2 816500	Kostenersätze für Betreuungsbeiträge	10	2114	3114	SOJW D	30.000,00	27.341,60	-2.658,40	30.000,00	22.328,47	-7.671,53
2 816600	KE.f.Betreuungsbeitrag v.SH-Trägern	10	2114	3114	SOJW D	13.000,00	0,00	-13.000,00	13.000,00	0,00	-13.000,00
2 816700	Kostenbeiträge von Empfängern sozialer Dienste	10	2114	3114	SOJW D	5.200,00	6.284,14	1.084,14	5.200,00	6.284,14	1.084,14
2 828000	Rückersätze von Aufwendungen	11	2116	3116	SOJW D	0,00	2.052,03	2.052,03	0,00	2.052,03	2.052,03
2 828600	Rückersätze Jahreserklärung GSBG	11	2116	3116	SOJW D	0,00	653,53	653,53	0,00	653,53	653,53
2 860201	Gesundheits-u.Sozialhilfereich-Beihilfen/Ausgleichsbe	13	2121	3121	SOJW D	560.000,00	563.509,18	3.509,18	560.000,00	563.509,18	3.509,18
<b>Summe</b>	<b>21/31 Erträge / Einzahlungen operative Gebarung</b>					<b>2.357.200,00</b>	<b>2.109.842,96</b>	<b>-247.357,04</b>	<b>2.357.200,00</b>	<b>2.133.070,61</b>	<b>-224.129,39</b>
1 413000	Handelswaren	20	2221	3221	SOJW D	22.000,00	0,00	-22.000,00	22.000,00	0,00	-22.000,00
1 690100	Abschreibung von Einnahmerückständen	S 21	2225		FDFI A	0,00	12.244,48	12.244,48			
1 720100	Kostenersätze an Sozialhilfverbände-volle Erziehung	21	2225	3225	SOJW D	1.600.000,00	882.238,48	-717.761,52	1.600.000,00	817.468,86	-782.531,14
1 720200	Kosteners. an Sozialhilfverbände-Unterst.d.Erziehung	21	2225	3225	SOJW D	150.000,00	240.156,77	90.156,77	150.000,00	217.286,06	67.286,06
1 728000	Entgelte für sonstige Leistungen	21	2225	3225	SOJW D	9.000,00	1.982,55	-7.017,45	9.000,00	1.982,55	-7.017,45
1 728100	Heimunterbringungen für Erziehungshilfe	21	2225	3225	SOJW D	6.031.000,00	4.674.540,26	-1.356.459,74	6.031.000,00	4.725.774,28	-1.305.225,72
1 728200	Sonstige Leistungen für Erziehungshilfe	21	2225	3225	SOJW D	743.000,00	1.107.499,70	364.499,70	743.000,00	1.043.779,78	300.779,78
1 729110	Gesundheits-u.Sozialhilfereich - nichtabziehbare Betr	21	2225	3225	SOJW D	560.000,00	563.509,18	3.509,18	560.000,00	563.584,36	3.584,36
1 768100	Einmalige Barleistungen	24	2234	3234	SOJW D	10.000,00	8.819,81	-1.180,19	10.000,00	8.819,81	-1.180,19
1 768200	Pflegebeiträge (Pflegekindergeld)	24	2234	3234	SOJW D	650.000,00	715.148,63	65.148,63	650.000,00	672.824,23	22.824,23
1 768300	Nachmittagsbetreuung für Minderjährige	24	2234	3234	SOJW D	65.000,00	32.195,38	-32.804,62	65.000,00	32.195,38	-32.804,62
1 768400	Betreuungsbeitrag	24	2234	3234	SOJW D	170.000,00	159.150,58	-10.849,42	170.000,00	163.088,41	-6.911,59
1 768500	Hilfe in belasteten Familiensituationen	24	2234	3234	SOJW D	657.000,00	455.349,83	-201.650,17	657.000,00	461.905,92	-195.094,08
<b>Summe</b>	<b>22/32 Aufwendungen / Auszahlungen operative Gebarung</b>					<b>10.667.000,00</b>	<b>8.852.835,65</b>	<b>-1.814.164,35</b>	<b>10.667.000,00</b>	<b>8.708.709,64</b>	<b>-1.958.290,36</b>
<b>SA0/SA1</b>	<b>(0) Nettoergebnis (21-22)/Saldo (1) Geldfluss aus der operativen Gebarung (31-32)</b>					<b>-8.309.800,00</b>	<b>-6.742.992,69</b>	<b>1.566.807,31</b>	<b>-8.309.800,00</b>	<b>-6.575.639,03</b>	<b>1.734.160,97</b>
<b>Summe</b>	<b>23 Entnahmen Haushaltsrücklagen</b>					<b>0,00</b>	<b>0,00</b>	<b>0,00</b>			
<b>Summe</b>	<b>23 Haushaltsrücklagen</b>					<b>0,00</b>	<b>0,00</b>	<b>0,00</b>			
<b>SA 00</b>	<b>Nettoergebnis nach Zuweisung und Entnahmen von Haushaltsrücklagen (SA0 +/- SU23)</b>					<b>-8.309.800,00</b>	<b>-6.742.992,69</b>	<b>1.566.807,31</b>			

Detailnachweis 2022

4390	Sonstige Einrichtungen und Maßnahmen	D QS	MVAG	MVAG	AOB R	VA 2022	RA 2022	Differenz 2022	VA 2022	RA 2022	Differenz 2022	
Konto		S	VH/EH	FH		Ergebnishaushalt			Finanzierungshaushalt			
<b>Investive Gebarung</b>												
Summe	33	Einzahlungen investive Gebarung								0,00	0,00	0,00
Summe	34	Auszahlungen investive Gebarung								0,00	0,00	0,00
SA 2	Saldo (2) Geldfluss aus der investiven Gebarung (33 - 34)								0,00	0,00	0,00	
SA 3	Saldo (3) Nettofinanzierungssaldo (Saldo 1 + Saldo 2)								-8.309.800,00	-6.575.639,03	1.734.160,97	
<b>Finanzierungstätigkeit</b>												
Summe	35	Einzahlungen aus der Finanzierungstätigkeit								0,00	0,00	0,00
Summe	36	Auszahlungen aus der Finanzierungstätigkeit								0,00	0,00	0,00
SA 4	Saldo (4) Geldfluss aus der Finanzierungstätigkeit (35 - 36)								0,00	0,00	0,00	
SA 5	Saldo (5) Geldfluss aus der voranschlagswirksamen Gebarung (Saldo 3 + Saldo 4)								-8.309.800,00	-6.575.639,03	1.734.160,97	

Detailnachweis 2022

4391	Streetwork	D QS	MVAG	MVAG	AOB R	VA 2022	RA 2022	Differenz 2022	VA 2022	RA 2022	Differenz 2022
Konto		S	VH/EH	FH		Ergebnishaushalt			Finanzierungshaushalt		
<b>Operative Gebarung</b>											
2 813000	Erträge a.d.Aufl.v.Investitionszuschüssen (Kapitaltrans		2127		FDFI A	400,00	361,00	-39,00			
2 817000	Erträge aus der Auflösung von sonstigen Rückstellungen		2117		FDFI A	0,00	1.127,70	1.127,70			
2 828000	Rückersätze von Aufwendungen	11	2116	3116	SDFM A	0,00	53,16	53,16	0,00	94,45	94,45
2 860201	Gesundheits-u.Sozialhilfereich-Beihilfen/Ausgleichsbe	13	2121	3121	SOSB D	3.600,00	3.548,07	-51,93	3.600,00	3.548,07	-51,93
2 860701	Kostenersatz gemäß Epidemiegesetz	13	2121	3121	DIPE A	0,00	6.552,09	6.552,09	0,00	6.552,09	6.552,09
2 861001	Lfd. Transferzahlungen von Ländern, Landesfonds u. -kam	13	2121	3121	SOSB D	180.200,00	223.216,88	43.016,88	180.200,00	223.216,88	43.016,88
2 867000	Transfers von privaten Organisationen ohne Erwerbszweck	13	2124	3124	SOSB D	0,00	860,00	860,00	0,00	860,00	860,00
<b>Summe</b>	<b>21/31 Erträge / Einzahlungen operative Gebarung</b>					<b>184.200,00</b>	<b>235.718,90</b>	<b>51.518,90</b>	<b>183.800,00</b>	<b>234.271,49</b>	<b>50.471,49</b>
1 400000	Geringwertige Wirtschaftsgüter (GWG)	D 20	2221	3221	SOSB D	1.800,00	5.433,62	3.633,62	1.800,00	5.233,46	3.433,46
1 400200	Geringwertige Wirtschaftsgüter des Anlagevermögens	D 20	2221	3221	SDFM A	300,00	11,88	-288,12	300,00	11,88	-288,12
1 413000	Handelswaren	D 20	2221	3221	SOSB D	300,00	596,67	296,67	300,00	596,67	296,67
1 430000	Lebensmittel	D 20	2221	3221	SOSB D	2.200,00	3.535,26	1.335,26	2.200,00	3.535,26	1.335,26
1 452100	Treibstoffe	D 20	2221	3221	SOSB D	100,00	29,16	-70,84	100,00	29,16	-70,84
1 454000	Reinigungsmittel	S 20	2221	3221	SDZE A	500,00	0,00	-500,00	500,00	0,00	-500,00
1 456000	Schreib-, Zeichen- und sonstige Büromittel	D 20	2221	3221	SOSB D	500,00	401,30	-98,70	500,00	401,30	-98,70
1 457000	Druckwerke	D 20	2221	3221	SOSB D	100,00	139,72	39,72	100,00	154,25	54,25
1 457205	Vergütung für Fotokopien (2.0132.808105.8)	D 20	2221	3221	SDZE A	100,00	24,29	-75,71	100,00	24,29	-75,71
1 458000	Mittel zur ärztlichen Betreuung und Gesundheitsvorsorge	D 20	2221	3221	SOSB D	100,00	260,40	160,40	100,00	260,40	160,40
1 459000	Sonstige Verbrauchsgüter	D 20	2221	3221	SOSB D	500,00	477,07	-22,93	500,00	455,21	-44,79
1 459100	Sonstige Verbrauchsgüter	D 20	2221	3221	SDFM A	100,00	1,57	-98,43	100,00	1,57	-98,43
1 510000	Geldbezüge der Vertragsbediensteten der Verwaltung	S 25	2211	3211	DIPE A	214.600,00	226.248,62	11.648,62	214.600,00	226.248,62	11.648,62
1 563000	Sonstige Aufwandsentschädigungen	S 25	2213	3213	DIPE A	5.800,00	5.626,41	-173,59	5.800,00	5.626,41	-173,59
1 565100	Überstundenvergütungen	S 25	2211	3211	DIPE A	300,00	156,20	-143,80	300,00	156,20	-143,80
1 567000	Belohnungen, Geldaushilfen und Leistungsprämien	S 25	2213	3213	DIPE A	600,00	2.200,00	1.600,00	600,00	2.200,00	1.600,00
1 569000	Sonstige Nebengebühren	S 25	2211	3211	DIPE A	9.500,00	9.678,06	178,06	9.500,00	9.678,06	178,06
1 569100	Fahrtkostenzuschüsse	S 25	2211	3211	DIPE A	0,00	342,00	342,00	0,00	342,00	342,00
1 580000	Dienstgeberbeiträge z. Ausgleichsfonds für Familienbeih	S 25	2212	3212	DIPE A	9.100,00	9.348,78	248,78	9.100,00	9.348,78	248,78
1 582000	Sonstige Dienstgeberbeiträge zur sozialen Sicherheit	S 25	2212	3212	DIPE A	48.500,00	51.344,71	2.844,71	48.500,00	51.344,71	2.844,71
1 582300	Dienstgeberbeiträge für betriebliche Mitarbeitervorsorg	S 25	2212	3212	DIPE A	3.300,00	3.424,71	124,71	3.300,00	3.424,71	124,71
1 590000	Freiwillige Sozialleistungen	S 25	2212	3212	DIPE A	2.500,00	2.523,84	23,84	2.500,00	2.523,84	23,84
1 592000	Dotierung von Rückstellungen für Jubiläumswendungen		2214		DIPE A	2.200,00	682,49	-1.517,51			
1 600100	Strom	S 20	2222	3222	SDFM A	300,00	236,46	-63,54	300,00	236,46	-63,54
1 600300	Wärme	S 20	2222	3222	SDFM A	1.200,00	1.062,32	-137,68	1.200,00	1.062,32	-137,68
1 610105	Vergüt.Instandh.Grund u.Boden d.Stg.(2.8601.810105.0)	D 21	2224	3224	SDFM A	100,00	9,24	-90,76	100,00	9,24	-90,76
1 614000	Instandhaltung von Gebäuden und Bauten	D 21	2224	3224	SOSB D	500,00	23,96	-476,04	500,00	23,96	-476,04



Detailnachweis 2022

4391	Streetwork	D QS	M/VAG	M/VAG	AOB R	VA 2022	RA 2022	Differenz 2022	VA 2022	RA 2022	Differenz 2022
Konto		S	VH/EH	FH		Ergebnishaushalt			Finanzierungshaushalt		
1 614105	Verg.f.Inst.v.Gebäuden Dragonerstr.24 (2.8201.810305.5)	D 21	2224	3224	SDFM A	100,00	424,39	324,39	100,00	424,39	324,39
1 614200	Instandhaltung von Gebäuden	D 21	2224	3224	SDFM A	500,00	1.142,73	642,73	500,00	971,50	471,50
1 614205	Verg.f.Inst.v.Geb.-Haustechniker (2.0290.810305.6)	D 21	2224	3224	SDFM A	300,00	247,59	-52,41	300,00	247,59	-52,41
1 618100	Instandhaltung der sonstigen Betriebsausstattung	D 21	2224	3224	SOSB D	1.300,00	1.323,21	23,21	1.300,00	1.323,21	23,21
1 618200	Instandhaltung der sonstigen Betriebsausstattung	D 21	2224	3224	SDFM A	100,00	21,47	-78,53	100,00	21,47	-78,53
1 621000	Sonstige Transporte	D 20	2222	3222	SOSB D	100,00	0,00	-100,00	100,00	0,00	-100,00
1 630000	Postdienste	D 20	2222	3222	SOSB D	100,00	0,00	-100,00	100,00	0,00	-100,00
1 631000	Telekommunikationsdienste	S 20	2222	3222	DIIT A	100,00	116,61	16,61	100,00	116,61	16,61
1 670400	Gebäudeversicherungen	S 20	2222	3222	SDFM A	500,00	393,30	-106,70	500,00	487,00	-13,00
1 680000	Planmäßige Abschreibung		30\$ 2226		FDBU A	7.700,00	8.112,23	412,23			
1 683000	Verluste a.d.Abgang von Sachanlagen und imm.Vermögenswe		22\$ 2226		FDBU A	0,00	1,00	1,00			
1 700000	Miet- und Pachtaufwand	D 21	2223	3223	SOSB D	500,00	17,94	-482,06	500,00	17,94	-482,06
1 700105	Vergütung für Mieten (2.0104.811105.2)	D 21	2223	3223	SOSB D	10.800,00	10.500,00	-300,00	10.800,00	10.500,00	-300,00
1 700500	Miete für Telekommunikationsanlagen	S 21	2223	3223	DIIT A	200,00	241,90	41,90	200,00	241,90	41,90
1 710000	Öffentliche Abgaben, ohne Gebühren gemäß FAG	D 21	2225	3225	SOSB D	100,00	0,00	-100,00	100,00	0,00	-100,00
1 710100	Öffentliche Abgaben (Ausgaben), ohne Gebühren gemäß FAG		21 2225	3225	SDFM A	200,00	111,60	-88,40	200,00	111,60	-88,40
1 711000	Geb.f.d.Benützung v.Gemeindeeinr.u.-anlagen gem.FAG		21 2225	3225	SOSB D	100,00	65,16	-34,84	100,00	65,16	-34,84
1 711100	Geb.f.d.Benützung v.Gemeindeeinr.u.-anlagen gem.FAG (Au		21 2225	3225	SDFM A	100,00	3,56	-96,44	100,00	3,56	-96,44
1 720105	Vergütung Verwaltungsgemeinkosten (2.0104.816305.3)	D 21	2225	3225	FDFI A	19.400,00	21.514,59	2.114,59	19.400,00	21.514,59	2.114,59
1 724200	Kilometergelder	S 21	2225	3225	DIPE A	300,00	10,62	-289,38	300,00	10,62	-289,38
1 724300	Reisekostenvergütungen und Reisezulagen	S 21	2225	3225	DIPE A	900,00	707,00	-193,00	900,00	707,00	-193,00
1 728000	Entgelte für sonstige Leistungen	D 21	2225	3225	SOSB D	14.500,00	9.643,74	-4.856,26	14.500,00	9.835,72	-4.664,28
1 728100	Entgelte für sonstige Leistungen	D 21	2225	3225	SDFM A	300,00	34,73	-265,27	300,00	34,73	-265,27
1 728140	Kanalbenützungsgebühren	S 21	2225	3225	SDFM A	800,00	750,17	-49,83	800,00	750,17	-49,83
1 728190	Energiebuchhaltung/Zählermiete Photovoltaik	S 21	2225	3225	SDFM A	100,00	7,83	-92,17	100,00	7,83	-92,17
1 728205	Vergütung für Reinigung (2.0123.810305.9)	D 21	2225	3225	SDFM A	9.000,00	8.542,24	-457,76	9.000,00	8.542,24	-457,76
1 728210	Wasser	S 21	2225	3225	SDFM A	200,00	232,64	32,64	200,00	232,64	32,64
1 729105	Vergütung für Winterdienst (2.8140.816105.3)	D 21	2225	3225	SDFM A	200,00	155,73	-44,27	200,00	155,73	-44,27
1 729110	Gesundheits-u.Sozialhilfebereich - nichtabziehbare Betr		21 2225	3225	SOSB D	3.600,00	3.548,07	-51,93	3.600,00	3.548,07	-51,93
1 729135	Vergütung f. Leistungen v. Werkst.Bet.(2.8201.810305.5)	D 21	2225	3225	SOSB D	100,00	0,00	-100,00	100,00	0,00	-100,00
1 768100	Einmalige Barleistungen	D 24	2234	3234	SOSB D	1.000,00	935,37	-64,63	1.000,00	480,82	-519,18
<b>Summe</b>	<b>22/32 Aufwendungen / Auszahlungen operative Gebarung</b>					<b>378.300,00</b>	<b>392.624,16</b>	<b>14.324,16</b>	<b>368.400,00</b>	<b>383.280,85</b>	<b>14.880,85</b>
<b>SA0/SA1</b>	<b>(0) Nettoergebnis (21-22)/Saldo (1) Geldfluss aus der operativen Gebarung (31-32)</b>					<b>-194.100,00</b>	<b>-156.905,26</b>	<b>37.194,74</b>	<b>-184.600,00</b>	<b>-149.009,36</b>	<b>35.590,64</b>
<b>Summe</b>	<b>23 Entnahmen Haushaltsrücklagen</b>					<b>0,00</b>	<b>0,00</b>	<b>0,00</b>			

Detailnachweis 2022

4391	Streetwork	D QS	MVAG	MVAG	AOB R	VA 2022	RA 2022	Differenz 2022	VA 2022	RA 2022	Differenz 2022
Konto		S	VH/EH	FH		Ergebnishaushalt			Finanzierungshaushalt		
<b>Summe</b>	<b>23 Haushaltsrücklagen</b>					0,00	0,00	0,00			
SA 00	Nettoergebnis nach Zuweisung und Entnahmen von Haushaltsrücklagen (SA0 +/- SU23)					-194.100,00	-156.905,26	37.194,74			
<b>Investive Gebarung</b>											
<b>Summe</b>	<b>33 Einzahlungen investive Gebarung</b>								0,00	0,00	0,00
1 010150	Photovoltaik-Anlagen aus Contracting	30	1022	3413	SDFM E				0,00	745,23	745,23
1 042000	Amts-, Betriebs- und Geschäftsausstattung	D 30	1026	3415	SOSB D				1.000,00	0,00	-1.000,00
<b>Summe</b>	<b>34 Auszahlungen investive Gebarung</b>								1.000,00	745,23	-254,77
SA 2	Saldo (2) Geldfluss aus der investiven Gebarung (33 - 34)								-1.000,00	-745,23	254,77
SA 3	Saldo (3) Nettofinanzierungssaldo (Saldo 1 + Saldo 2)								-185.600,00	-149.754,59	35.845,41
<b>Finanzierungstätigkeit</b>											
<b>Summe</b>	<b>35 Einzahlungen aus der Finanzierungstätigkeit</b>								0,00	0,00	0,00
<b>Summe</b>	<b>36 Auszahlungen aus der Finanzierungstätigkeit</b>								0,00	0,00	0,00
SA 4	Saldo (4) Geldfluss aus der Finanzierungstätigkeit (35 - 36)								0,00	0,00	0,00
SA 5	Saldo (5) Geldfluss aus der voranschlagswirksamen Gebarung (Saldo 3 + Saldo 4)								-185.600,00	-149.754,59	35.845,41

Detailnachweis 2022

4392	Soziale Dienste für Kinder und Jugendliche	D QS	MVAG	MVAG	AOB R	VA 2022	RA 2022	Differenz 2022	VA 2022	RA 2022	Differenz 2022	
Konto		S	VH/EH	FH		Ergebnishaushalt			Finanzierungshaushalt			
<b>Operative Gebarung</b>												
2 816000	Kostenbeiträge (Kostensätze) für sonstige Leistungen	10	2114	3114	SOJW D	0,00	138,40	138,40	0,00	138,40	138,40	
2 817000	Erträge aus der Auflösung von sonstigen Rückstellungen		2117		FDFI A	0,00	4.217,56	4.217,56				
2 828000	Rückersätze von Aufwendungen	11	2116	3116	SOSH D	0,00	220,95	220,95	0,00	220,95	220,95	
6 860201	Gesundheits-u.Sozialhilfereich-Beihilfen/Ausgleichsbeträge	13	2121	3121	SOJW D	0,00	501,30	501,30	0,00	501,30	501,30	
2 860201	Gesundheits-u.Sozialhilfereich-Beihilfen/Ausgleichsbe	13	2121	3121	SOJW D	8.800,00	9.322,97	522,97	8.800,00	9.322,97	522,97	
2 860701	Kostensersatz gemäß Epidemiegesetz	13	2121	3121	DIPE A	0,00	1.764,25	1.764,25	0,00	2.660,95	2.660,95	
2 861001	Lfd. Transferzahlungen von Ländern, Landesfonds u. -kam	13	2121	3121	SOJW D	135.000,00	134.441,07	-558,93	135.000,00	134.441,07	-558,93	
<b>Summe</b>	<b>21/31 Erträge / Einzahlungen operative Gebarung</b>					<b>143.800,00</b>	<b>150.606,50</b>	<b>6.806,50</b>	<b>143.800,00</b>	<b>147.285,64</b>	<b>3.485,64</b>	
1 400000	Geringwertige Wirtschaftsgüter (GWG)	20	2221	3221	SOJW D	500,00	635,95	135,95	500,00	635,95	135,95	
5 400900	Ger.Wirtschaftsgüter d.Anlageverm. (PC-Hardware/Software)	D 20	2221	3221	DIIT A	0,00	436,50	436,50	0,00	436,50	436,50	
1 413000	Handelswaren	20	2221	3221	SOJW D	200,00	121,90	-78,10	200,00	121,90	-78,10	
1 430000	Lebensmittel	20	2221	3221	SOJW D	7.300,00	6.794,32	-505,68	7.300,00	6.794,32	-505,68	
1 452000	Treibstoffe	S 20	2221	3221	SDKD A	1.000,00	622,81	-377,19	1.000,00	622,81	-377,19	
1 454000	Reinigungsmittel	S 20	2221	3221	SDZE A	600,00	0,00	-600,00	600,00	0,00	-600,00	
1 456000	Schreib-, Zeichen- und sonstige Büromittel	20	2221	3221	SOJW D	400,00	287,82	-112,18	400,00	90,24	-309,76	
1 457000	Druckwerke	20	2221	3221	SOJW D	100,00	0,00	-100,00	100,00	0,00	-100,00	
1 457205	Vergütung für Fotokopien (2.0132.808105.8)	D 20	2221	3221	SDZE A	100,00	0,90	-99,10	100,00	0,90	-99,10	
1 459100	Sonstige Verbrauchsgüter für Betreuung und Beschäftigten	20	2221	3221	SOJW D	600,00	99,70	-500,30	600,00	99,70	-500,30	
1 510000	Geldbezüge der Vertragsbediensteten der Verwaltung	S 25	2211	3211	DIPE A	289.700,00	303.995,80	14.295,80	289.700,00	303.995,80	14.295,80	
1 563000	Sonstige Aufwandsentschädigungen	S 25	2213	3213	DIPE A	0,00	11,60	11,60	0,00	11,60	11,60	
1 565100	Überstundenvergütungen	S 25	2211	3211	DIPE A	300,00	17,31	-282,69	300,00	17,31	-282,69	
1 567000	Belohnungen, Geldaushilfen und Leistungsprämien	S 25	2213	3213	DIPE A	800,00	0,00	-800,00	800,00	0,00	-800,00	
1 569000	Sonstige Nebengebühren	S 25	2211	3211	DIPE A	0,00	6.260,80	6.260,80	0,00	6.260,80	6.260,80	
1 569100	Fahrtkostenzuschüsse	S 25	2211	3211	DIPE A	3.100,00	1.356,91	-1.743,09	3.100,00	1.356,91	-1.743,09	
1 580000	Dienstgeberbeiträge z. Ausgleichsfonds für Familienbeih	S 25	2212	3212	DIPE A	11.500,00	12.103,32	603,32	11.500,00	12.103,32	603,32	
1 582000	Sonstige Dienstgeberbeiträge zur sozialen Sicherheit	S 25	2212	3212	DIPE A	61.200,00	65.404,70	4.204,70	61.200,00	65.404,70	4.204,70	
1 582300	Dienstgeberbeiträge für betriebliche Mitarbeitervorsorg	S 25	2212	3212	DIPE A	4.500,00	4.501,74	1,74	4.500,00	4.501,74	1,74	
1 590000	Freiwillige Sozialleistungen	S 25	2212	3212	DIPE A	2.900,00	3.912,96	1.012,96	2.900,00	3.912,96	1.012,96	
1 592000	Dotierung von Rückstellungen für Jubiläumszuwendungen		2214		DIPE A	4.100,00	0,00	-4.100,00				
1 594000	Dotierung von sonstigen Personalrückstellungen		2214		DIPE A	0,00	2.860,57	2.860,57				
1 600100	Strom	S 20	2222	3222	SDFM A	1.200,00	1.590,05	390,05	1.200,00	1.590,05	390,05	
1 600200	Gas	S 20	2222	3222	SDFM A	3.500,00	7.798,33	4.298,33	3.500,00	7.798,33	4.298,33	
1 614100	Instandhaltung von Gebäuden		21	2224	3224	SOJW D	1.400,00	387,45	-1.012,55	1.400,00	535,09	-864,91
1 617100	Instandhaltung von Fahrzeugen durch Unternehmen	S 21	2224	3224	SDKD A	500,00	405,04	-94,96	500,00	405,04	-94,96	
1 617205	Verg.Inst.halt.Fahrz.d.eig.KFZ-Werkst. (2.8212.810405.0)	D 21	2224	3224	SDKD A	200,00	770,00	570,00	200,00	770,00	570,00	

Detailnachweis 2022

4392	Soziale Dienste für Kinder und Jugendliche	D QS	MVAG	MVAG	AOB R	VA 2022	RA 2022	Differenz 2022	VA 2022	RA 2022	Differenz 2022
Konto		S	VH/EH	FH		Ergebnishaushalt			Finanzierungshaushalt		
1 618000	Instandhaltung von sonstigen Anlagen	21	2224	3224	SOJW D	600,00	21,30	-578,70	600,00	21,30	-578,70
1 631000	Telekommunikationsdienste	S 20	2222	3222	DIIT A	500,00	404,90	-95,10	500,00	404,90	-95,10
1 670300	Kraftfahrzeugversicherungen	S 20	2222	3222	SDKD A	1.000,00	799,44	-200,56	1.000,00	799,44	-200,56
1 680000	Planmäßige Abschreibung	30\$	2226		FDBU A	100,00	1.424,96	1.324,96			
1 700100	Mietzinse	21	2223	3223	SOJW D	27.700,00	27.259,92	-440,08	27.700,00	27.259,92	-440,08
1 700500	Miete für Telekommunikationsanlagen	S 21	2223	3223	DIIT A	400,00	362,84	-37,16	400,00	362,84	-37,16
1 711100	Geb.f.d.Benützung v.Gemeindeeinr.u.-anlagen gem.FAG (Au	21	2225	3225	SOJW D	600,00	443,48	-156,52	600,00	443,48	-156,52
1 724200	Kilometergelder	S 21	2225	3225	DIPE A	200,00	332,30	132,30	200,00	332,30	132,30
1 724300	Reisekostenvergütungen und Reisezulagen	S 21	2225	3225	DIPE A	1.200,00	854,78	-345,22	1.200,00	854,78	-345,22
1 728000	Entgelte für sonstige Leistungen	21	2225	3225	SOJW D	12.000,00	8.024,93	-3.975,07	12.000,00	8.216,93	-3.783,07
1 728140	Kanalbenützunggebühren	S 21	2225	3225	SDFM A	1.900,00	1.851,62	-48,38	1.900,00	1.851,62	-48,38
1 728200	Entgelte für sonstige Leistungen	D 21	2225	3225	SDKD A	200,00	166,40	-33,60	200,00	166,40	-33,60
1 728205	Vergüt.f.Reinigung (2.0123.810305.9)	D 21	2225	3225	SDFM A	15.000,00	16.064,50	1.064,50	15.000,00	16.064,50	1.064,50
1 728210	Wasser	S 21	2225	3225	SDFM A	200,00	279,72	79,72	200,00	279,72	79,72
5 729110	Gesundheits-u.Sozialhilfereich - nichtabziehbare Beträge	21	2225	3225	SOJW D	0,00	501,30	501,30	0,00	501,30	501,30
1 729110	Gesundheits-u.Sozialhilfereich - nichtabziehbare Betr	21	2225	3225	SOJW D	8.800,00	9.322,97	522,97	8.800,00	9.322,97	522,97
1 729135	Vergütung f. Leistungen v. Werkst.Bet.(2.8201.810305.5)	D 21	2225	3225	SOJW D	100,00	2.275,75	2.175,75	100,00	2.275,75	2.175,75
1 729205	Vergütung Kosten KFZ-Werkstätte (2.8212.810205.4)	D 21	2225	3225	SOJW D	100,00	142,00	42,00	100,00	142,00	42,00
<b>Summe</b>	<b>22/32 Aufwendungen / Auszahlungen operative Gebarung</b>					<b>466.300,00</b>	<b>490.909,59</b>	<b>24.609,59</b>	<b>462.100,00</b>	<b>486.766,12</b>	<b>24.666,12</b>
<b>SA0/SA1</b>	<b>(0) Nettoergebnis (21-22)/Saldo (1) Geldfluss aus der operativen Gebarung (31-32)</b>					<b>-322.500,00</b>	<b>-340.303,09</b>	<b>-17.803,09</b>	<b>-318.300,00</b>	<b>-339.480,48</b>	<b>-21.180,48</b>
6 895102	Rücklagenentnahme (Allgemeine Ausgleichsrücklage)		2301		FDFI A	0,00	2.506,46	2.506,46			
<b>Summe</b>	<b>23 Entnahmen Haushaltsrücklagen</b>					<b>0,00</b>	<b>2.506,46</b>	<b>2.506,46</b>			
<b>Summe</b>	<b>23 Haushaltsrücklagen</b>					<b>0,00</b>	<b>2.506,46</b>	<b>2.506,46</b>			
<b>SA 00</b>	<b>Nettoergebnis nach Zuweisung und Entnahmen von Haushaltsrücklagen (SA0 +/- SU23)</b>					<b>-322.500,00</b>	<b>-337.796,63</b>	<b>-15.296,63</b>			
<b>Investive Gebarung</b>											
<b>Summe</b>	<b>33 Einzahlungen investive Gebarung</b>								<b>0,00</b>	<b>0,00</b>	<b>0,00</b>
5 042700	Amtsausstattung (Personalcomputer - Hardware)	D 30	1026	3415	DIIT A				0,00	2.069,96	2.069,96

Detailnachweis 2022

4392	Soziale Dienste für Kinder und Jugendliche	D QS	MVAG	MVAG	AOB R	VA 2022	RA 2022	Differenz 2022	VA 2022	RA 2022	Differenz 2022
Konto		S	VH/EH	FH		Ergebnishaushalt			Finanzierungshaushalt		
Summe	34 Auszahlungen investive Gebarung								0,00	2.069,96	2.069,96
SA 2	Saldo (2) Geldfluss aus der investiven Gebarung (33 - 34)								0,00	-2.069,96	-2.069,96
SA 3	Saldo (3) Nettofinanzierungssaldo (Saldo 1 + Saldo 2)								-318.300,00	-341.550,44	-23.250,44
Finanzierungstätigkeit											
Summe	35 Einzahlungen aus der Finanzierungstätigkeit								0,00	0,00	0,00
Summe	36 Auszahlungen aus der Finanzierungstätigkeit								0,00	0,00	0,00
SA 4	Saldo (4) Geldfluss aus der Finanzierungstätigkeit (35 - 36)								0,00	0,00	0,00
SA 5	Saldo (5) Geldfluss aus der voranschlagswirksamen Gebarung (Saldo 3 + Saldo 4)								-318.300,00	-341.550,44	-23.250,44

Detailnachweis 2022

4410	Maßnahmen zur Behebung von Notständen	D QS	MVAG	MVAG	AOB R	VA 2022	RA 2022	Differenz 2022	VA 2022	RA 2022	Differenz 2022
Konto		S	VH/EH	FH		Ergebnishaushalt			Finanzierungshaushalt		
<b>Operative Gebarung</b>											
2 860201	Gesundheits-u.Sozialhilfereich-Beihilfen/Ausgleichsbe	13	2121	3121	SDFM A	100,00	66,45	-33,55	100,00	66,45	-33,55
<b>Summe</b>	<b>21/31 Erträge / Einzahlungen operative Gebarung</b>					<b>100,00</b>	<b>66,45</b>	<b>-33,55</b>	<b>100,00</b>	<b>66,45</b>	<b>-33,55</b>
1 728210	Wasser	S 21	2225	3225	SDFM A	1.100,00	665,41	-434,59	1.100,00	665,41	-434,59
1 729110	Gesundheits-u.Sozialhilfereich - nichtabziehbare Betr	21	2225	3225	SDFM A	100,00	66,45	-33,55	100,00	66,45	-33,55
<b>Summe</b>	<b>22/32 Aufwendungen / Auszahlungen operative Gebarung</b>					<b>1.200,00</b>	<b>731,86</b>	<b>-468,14</b>	<b>1.200,00</b>	<b>731,86</b>	<b>-468,14</b>
SA0/SA1	(0) Nettoergebnis (21-22)/Saldo (1) Geldfluss aus der operativen Gebarung (31-32)					-1.100,00	-665,41	434,59	-1.100,00	-665,41	434,59
<b>Summe</b>	<b>23 Entnahmen Haushaltsrücklagen</b>					<b>0,00</b>	<b>0,00</b>	<b>0,00</b>			
<b>Summe</b>	<b>23 Haushaltsrücklagen</b>					<b>0,00</b>	<b>0,00</b>	<b>0,00</b>			
SA 00	Nettoergebnis nach Zuweisung und Entnahmen von Haushaltsrücklagen (SA0 +/- SU23)					-1.100,00	-665,41	434,59			
<b>Investive Gebarung</b>											
<b>Summe</b>	<b>33 Einzahlungen investive Gebarung</b>								0,00	0,00	0,00
<b>Summe</b>	<b>34 Auszahlungen investive Gebarung</b>								0,00	0,00	0,00
SA 2	Saldo (2) Geldfluss aus der investiven Gebarung (33 - 34)								0,00	0,00	0,00
SA 3	Saldo (3) Nettofinanzierungssaldo (Saldo 1 + Saldo 2)								-1.100,00	-665,41	434,59
<b>Finanzierungstätigkeit</b>											
<b>Summe</b>	<b>35 Einzahlungen aus der Finanzierungstätigkeit</b>								0,00	0,00	0,00
<b>Summe</b>	<b>36 Auszahlungen aus der Finanzierungstätigkeit</b>								0,00	0,00	0,00
SA 4	Saldo (4) Geldfluss aus der Finanzierungstätigkeit (35 - 36)								0,00	0,00	0,00
SA 5	Saldo (5) Geldfluss aus der voranschlagswirksamen Gebarung (Saldo 3 + Saldo 4)								-1.100,00	-665,41	434,59

Detailnachweis 2022

4691	Sonstige familienpolitische Maßnahmen	D QS	MVAG	MVAG	AOB R	VA 2022	RA 2022	Differenz 2022	VA 2022	RA 2022	Differenz 2022
Konto		S	VH/EH	FH		Ergebnishaushalt			Finanzierungshaushalt		
<b>Operative Gebarung</b>											
2 860201	Gesundheits-u.Sozialhilfereich-Beihilfen/Ausgleichsbe	13	2121	3121	SOJW D	100,00	20.388,86	20.288,86	100,00	20.388,86	20.288,86
<b>Summe</b>	<b>21/31 Erträge / Einzahlungen operative Gebarung</b>					<b>100,00</b>	<b>20.388,86</b>	<b>20.288,86</b>	<b>100,00</b>	<b>20.388,86</b>	<b>20.288,86</b>
1 413000	Handelswaren	20	2221	3221	SOJW D	100,00	0,00	-100,00	100,00	0,00	-100,00
1 430000	Lebensmittel	20	2221	3221	SOJW D	100,00	0,00	-100,00	100,00	0,00	-100,00
1 457205	Vergütung für Fotokopien (2.0132.808105.8)	D 20	2221	3221	SDZE A	100,00	40,00	-60,00	100,00	40,00	-60,00
1 459000	Sonstige Verbrauchsgüter	20	2221	3221	SOJW D	100,00	0,00	-100,00	100,00	0,00	-100,00
1 621000	Sonstige Transporte	20	2222	3222	SOJW D	100,00	44,60	-55,40	100,00	44,60	-55,40
1 728000	Entgelte für sonstige Leistungen	21	2225	3225	SOJW D	200,00	0,00	-200,00	200,00	0,00	-200,00
1 728100	Entgelte für sonstige Leistungen	21	2225	3225	SOSD D	15.500,00	15.128,00	-372,00	15.500,00	12.976,00	-2.524,00
1 729110	Gesundheits-u.Sozialhilfereich - nichtabziehbare Betr	21	2225	3225	SOJW D	100,00	20.388,86	20.288,86	100,00	20.388,86	20.288,86
1 768100	Familienförderbeitrag Kindergärten	24	2234	3234	BKKI C	200.000,00	214.798,64	14.798,64	200.000,00	214.133,16	14.133,16
1 768300	Förderung Kinderbetreuungseinrichtungen - Corona	24	2234	3234	BKKI C	0,00	12.818,51	12.818,51	0,00	12.818,51	12.818,51
<b>Summe</b>	<b>22/32 Aufwendungen / Auszahlungen operative Gebarung</b>					<b>216.300,00</b>	<b>263.218,61</b>	<b>46.918,61</b>	<b>216.300,00</b>	<b>260.401,13</b>	<b>44.101,13</b>
<b>SA0/SA1</b>	<b>(0) Nettoergebnis (21-22)/Saldo (1) Geldfluss aus der operativen Gebarung (31-32)</b>					<b>-216.200,00</b>	<b>-242.829,75</b>	<b>-26.629,75</b>	<b>-216.200,00</b>	<b>-240.012,27</b>	<b>-23.812,27</b>
<b>Summe</b>	<b>23 Entnahmen Haushaltsrücklagen</b>					<b>0,00</b>	<b>0,00</b>	<b>0,00</b>			
<b>Summe</b>	<b>23 Haushaltsrücklagen</b>					<b>0,00</b>	<b>0,00</b>	<b>0,00</b>			
<b>SA 00</b>	<b>Nettoergebnis nach Zuweisung und Entnahmen von Haushaltsrücklagen (SA0 +/- SU23)</b>					<b>-216.200,00</b>	<b>-242.829,75</b>	<b>-26.629,75</b>			
<b>Investive Gebarung</b>											
<b>Summe</b>	<b>33 Einzahlungen investive Gebarung</b>								<b>0,00</b>	<b>0,00</b>	<b>0,00</b>
<b>Summe</b>	<b>34 Auszahlungen investive Gebarung</b>								<b>0,00</b>	<b>0,00</b>	<b>0,00</b>
<b>SA 2</b>	<b>Saldo (2) Geldfluss aus der investiven Gebarung (33 - 34)</b>								<b>0,00</b>	<b>0,00</b>	<b>0,00</b>
<b>SA 3</b>	<b>Saldo (3) Nettofinanzierungssaldo (Saldo 1 + Saldo 2)</b>								<b>-216.200,00</b>	<b>-240.012,27</b>	<b>-23.812,27</b>

Detailnachweis 2022

4691	Sonstige familienpolitische Maßnahmen	D QS	MVAG	MVAG	AOB	R	VA 2022	RA 2022	Differenz 2022	VA 2022	RA 2022	Differenz 2022	
Konto		S	VH/EH	FH			Ergebnishaushalt			Finanzierungshaushalt			
<b>Finanzierungstätigkeit</b>													
Summe	35	Einzahlungen aus der Finanzierungstätigkeit									0,00	0,00	0,00
Summe	36	Auszahlungen aus der Finanzierungstätigkeit									0,00	0,00	0,00
SA 4	Saldo (4) Geldfluss aus der Finanzierungstätigkeit (35 - 36)										0,00	0,00	0,00
SA 5	Saldo (5) Geldfluss aus der voranschlagswirksamen Gebarung (Saldo 3 + Saldo 4)										-216.200,00	-240.012,27	-23.812,27



## Detailnachweis 2022

4800	Allgemeine Wohnbauförderung	D QS	MVAG	MVAG	AOB R	VA 2022	RA 2022	Differenz 2022	VA 2022	RA 2022	Differenz 2022
Konto		S	VH/EH	FH		Ergebnishaushalt			Finanzierungshaushalt		
<b>Operative Gebarung</b>											
2 820100	Darlehenszinsen	14	2131	3131	FDFI A	700,00	650,48	-49,52	700,00	650,48	-49,52
<b>Summe</b>	<b>21/31 Erträge / Einzahlungen operative Gebarung</b>					<b>700,00</b>	<b>650,48</b>	<b>-49,52</b>	<b>700,00</b>	<b>650,48</b>	<b>-49,52</b>
<b>Summe</b>	<b>22/32 Aufwendungen / Auszahlungen operative Gebarung</b>					<b>0,00</b>	<b>0,00</b>	<b>0,00</b>	<b>0,00</b>	<b>0,00</b>	<b>0,00</b>
SA0/SA1	(0) Nettoergebnis (21-22)/Saldo (1) Geldfluss aus der operativen Gebarung (31-32)					700,00	650,48	-49,52	700,00	650,48	-49,52
<b>Summe</b>	<b>23 Entnahmen Haushaltsrücklagen</b>					<b>0,00</b>	<b>0,00</b>	<b>0,00</b>			
<b>Summe</b>	<b>23 Haushaltsrücklagen</b>					<b>0,00</b>	<b>0,00</b>	<b>0,00</b>			
SA 00	Nettoergebnis nach Zuweisung und Entnahmen von Haushaltsrücklagen (SA0 +/- SU23)					700,00	650,48	-49,52			
<b>Investive Gebarung</b>											
2 248000	Darlehen an Beteiligungen		1062	3322	FDFI A				19.200,00	19.186,16	-13,84
<b>Summe</b>	<b>33 Einzahlungen investive Gebarung</b>								<b>19.200,00</b>	<b>19.186,16</b>	<b>-13,84</b>
<b>Summe</b>	<b>34 Auszahlungen investive Gebarung</b>								<b>0,00</b>	<b>0,00</b>	<b>0,00</b>
SA 2	Saldo (2) Geldfluss aus der investiven Gebarung (33 - 34)								19.200,00	19.186,16	-13,84
SA 3	Saldo (3) Nettofinanzierungssaldo (Saldo 1 + Saldo 2)								19.900,00	19.836,64	-63,36
<b>Finanzierungstätigkeit</b>											
<b>Summe</b>	<b>35 Einzahlungen aus der Finanzierungstätigkeit</b>								<b>0,00</b>	<b>0,00</b>	<b>0,00</b>
<b>Summe</b>	<b>36 Auszahlungen aus der Finanzierungstätigkeit</b>								<b>0,00</b>	<b>0,00</b>	<b>0,00</b>
SA 4	Saldo (4) Geldfluss aus der Finanzierungstätigkeit (35 - 36)								0,00	0,00	0,00
SA 5	Saldo (5) Geldfluss aus der voranschlagswirksamen Gebarung (Saldo 3 + Saldo 4)								19.900,00	19.836,64	-63,36

Detailnachweis 2022

4840	Förderung der Althausanierung	D QS	MVAG	MVAG	AOB R	VA 2022	RA 2022	Differenz 2022	VA 2022	RA 2022	Differenz 2022
Konto		S	VH/EH	FH		Ergebnishaushalt			Finanzierungshaushalt		
<b>Operative Gebarung</b>											
1 775000	Kapitaltransfers an Unternehmen (ohne Finanzunternehm.)	D 23	2233	3433	BDSP A	30.000,00	27.713,79	-2.286,21	30.000,00	27.713,79	-2.286,21
1 778000	Kapitaltransfers an private Haushalte	D 24	2234	3434	BDSP A	0,00	29.023,42	29.023,42	0,00	29.023,42	29.023,42
<b>Summe</b>	<b>34 Auszahlungen investive Gebarung</b>								<b>30.000,00</b>	<b>56.737,21</b>	<b>26.737,21</b>
<b>SA 2</b>	<b>Saldo (2) Geldfluss aus der investiven Gebarung (33 - 34)</b>								<b>-30.000,00</b>	<b>-56.737,21</b>	<b>-26.737,21</b>
<b>SA 3</b>	<b>Saldo (3) Nettofinanzierungssaldo (Saldo 1 + Saldo 2)</b>								<b>-30.000,00</b>	<b>-56.737,21</b>	<b>-26.737,21</b>
<b>Finanzierungstätigkeit</b>											
<b>Summe</b>	<b>35 Einzahlungen aus der Finanzierungstätigkeit</b>								<b>0,00</b>	<b>0,00</b>	<b>0,00</b>
<b>Summe</b>	<b>36 Auszahlungen aus der Finanzierungstätigkeit</b>								<b>0,00</b>	<b>0,00</b>	<b>0,00</b>
<b>SA 4</b>	<b>Saldo (4) Geldfluss aus der Finanzierungstätigkeit (35 - 36)</b>								<b>0,00</b>	<b>0,00</b>	<b>0,00</b>
<b>SA 5</b>	<b>Saldo (5) Geldfluss aus der voranschlagswirksamen Gebarung (Saldo 3 + Saldo 4)</b>								<b>-30.000,00</b>	<b>-56.737,21</b>	<b>-26.737,21</b>

Detailnachweis 2022

4890	Sonstige Maßnahmen	D QS	MVAG	MVAG	AOB R	VA 2022	RA 2022	Differenz 2022	VA 2022	RA 2022	Differenz 2022
Konto		S	VH/EH	FH		Ergebnishaushalt			Finanzierungshaushalt		
<b>Operative Gebarung</b>											
1 775100	Kapitaltransfers an Unternehmen (ohne Finanzunternehm.)	23	2233	3433	SDFM E	115.000,00	106.065,88	-8.934,12	115.000,00	106.065,88	-8.934,12
1 775200	Kapitaltransferz. an Unternehmungen (ohne Finanzunterne	23	2233	3433	SDFM E	50.000,00	19.665,09	-30.334,91	50.000,00	19.665,09	-30.334,91
1 778200	Kapitaltransferzahlungen an private Haushalte	24	2234	3434	SDFM E	13.200,00	3.300,00	-9.900,00	13.200,00	3.300,00	-9.900,00
1 786000	Kapitaltransfers an Beteiligungen d.Gemeinde/d.Gemeinde	23	2232	3432	SDFM E	7.800,00	7.516,86	-283,14	7.800,00	7.516,86	-283,14
<b>Summe</b>	<b>34 Auszahlungen investive Gebarung</b>								<b>186.000,00</b>	<b>136.547,83</b>	<b>-49.452,17</b>
<b>SA 2</b>	<b>Saldo (2) Geldfluss aus der investiven Gebarung (33 - 34)</b>								<b>-186.000,00</b>	<b>-136.547,83</b>	<b>49.452,17</b>
<b>SA 3</b>	<b>Saldo (3) Nettofinanzierungssaldo (Saldo 1 + Saldo 2)</b>								<b>-186.000,00</b>	<b>-136.547,83</b>	<b>49.452,17</b>
<b>Finanzierungstätigkeit</b>											
<b>Summe</b>	<b>35 Einzahlungen aus der Finanzierungstätigkeit</b>								<b>0,00</b>	<b>0,00</b>	<b>0,00</b>
<b>Summe</b>	<b>36 Auszahlungen aus der Finanzierungstätigkeit</b>								<b>0,00</b>	<b>0,00</b>	<b>0,00</b>
<b>SA 4</b>	<b>Saldo (4) Geldfluss aus der Finanzierungstätigkeit (35 - 36)</b>								<b>0,00</b>	<b>0,00</b>	<b>0,00</b>
<b>SA 5</b>	<b>Saldo (5) Geldfluss aus der voranschlagswirksamen Gebarung (Saldo 3 + Saldo 4)</b>								<b>-186.000,00</b>	<b>-136.547,83</b>	<b>49.452,17</b>

Detailnachweis 2022

5001	Sanitätsdienst	D QS	MVAG	MVAG	AOB R	VA 2022	RA 2022	Differenz 2022	VA 2022	RA 2022	Differenz 2022
Konto		S	VH/EH	FH		Ergebnishaushalt			Finanzierungshaushalt		
<b>Operative Gebarung</b>											
2 816000	Kostenbeiträge (Kostensätze) für sonstige Leistungen	10	2114	3114	BZGD C	0,00	272,00	272,00	0,00	272,00	272,00
2 817000	Erträge aus der Auflösung von sonstigen Rückstellungen		2117		FDFI A	0,00	58.951,33	58.951,33			
2 828000	Rückersätze von Aufwendungen	11	2116	3116	BZGD C	0,00	66,20	66,20	0,00	66,20	66,20
2 860701	Kostensersatz gemäß Epidemiegesetz	13	2121	3121	DIPE A	0,00	4.052,73	4.052,73	0,00	4.052,73	4.052,73
<b>Summe</b>	<b>21/31 Erträge / Einzahlungen operative Gebarung</b>					<b>0,00</b>	<b>63.342,26</b>	<b>63.342,26</b>	<b>0,00</b>	<b>4.390,93</b>	<b>4.390,93</b>
1 400000	Geringwertige Wirtschaftsgüter (GWG)	20	2221	3221	BZGD C	400,00	1.520,26	1.120,26	400,00	676,81	276,81
1 400100	Dienstbekleidung	S 20	2221	3221	SDZE A	100,00	0,00	-100,00	100,00	0,00	-100,00
5 400600	Geringwertige Wirtschaftsgüter (Büroeinrichtung)	D 20	2221	3221	SDZE A	0,00	1.053,71	1.053,71	0,00	1.053,71	1.053,71
5 400900	Ger.Wirtschaftsgüter d.Anlageverm. (PC-Hardware/Software)	D 20	2221	3221	DIIT A	0,00	137,35	137,35	0,00	137,35	137,35
1 413600	Handelswaren - Kampagnen u.öffentlichkeitssw. Veranstalt	D 20	2221	3221	ÖAPR A	300,00	0,00	-300,00	300,00	0,00	-300,00
1 430000	Lebensmittel	20	2221	3221	BZGD C	200,00	59,70	-140,30	200,00	59,70	-140,30
1 456000	Schreib-, Zeichen- und sonstige Büromittel	20	2221	3221	BZGD C	2.000,00	1.312,07	-687,93	2.000,00	1.235,49	-764,51
1 457000	Druckwerke	20	2221	3221	BZGD C	300,00	119,83	-180,17	300,00	119,83	-180,17
1 457100	Abonnements, Zeitschriften und andere Druckschriften	S 20	2221	3221	SDZE A	300,00	200,88	-99,12	300,00	200,88	-99,12
1 457200	Fotokopien	S 20	2221	3221	SDZE A	700,00	0,00	-700,00	700,00	0,00	-700,00
1 457205	Vergütung für Fotokopien (2.0132.808105.8)	D 20	2221	3221	SDZE A	1.500,00	0,00	-1.500,00	1.500,00	0,00	-1.500,00
1 457400	Druckwerke	D 20	2221	3221	ÖAPR A	300,00	2.382,74	2.082,74	300,00	2.382,74	2.082,74
1 458000	Mittel zur ärztlichen Betreuung und Gesundheitsvorsorge	20	2221	3221	BZGD C	1.600,00	1.025,31	-574,69	1.600,00	613,19	-986,81
1 459000	Sonstige Verbrauchsgüter	20	2221	3221	BZGD C	200,00	196,46	-3,54	200,00	437,36	237,36
1 500000	Geldbezüge der Beamten der Verwaltung	S 25	2211	3211	DIPE A	58.100,00	116.194,40	58.094,40	58.100,00	116.194,40	58.094,40
1 510000	Geldbezüge der Vertragsbediensteten der Verwaltung	S 25	2211	3211	DIPE A	371.700,00	226.587,50	-145.112,50	371.700,00	226.587,50	-145.112,50
1 565100	Überstundenvergütungen	S 25	2211	3211	DIPE A	700,00	5.011,58	4.311,58	700,00	5.011,58	4.311,58
1 565200	Jourmaldienstzulagen und Bereitschaftsentschädigungen	S 25	2211	3211	DIPE A	0,00	4.726,19	4.726,19	0,00	4.726,19	4.726,19
1 567000	Belohnungen, Geldaushilfen und Leistungsprämien	S 25	2213	3213	DIPE A	1.100,00	1.148,70	48,70	1.100,00	1.148,70	48,70
1 569000	Sonstige Nebengebühren	S 25	2211	3211	DIPE A	55.500,00	55.018,90	-481,10	55.500,00	55.018,90	-481,10
1 569100	Fahrtkostenzuschüsse	S 25	2211	3211	DIPE A	2.100,00	969,40	-1.130,60	2.100,00	969,40	-1.130,60
1 580000	Dienstgeberbeiträge z. Ausgleichsfonds für Familienbeih	S 25	2212	3212	DIPE A	19.200,00	15.926,83	-3.273,17	19.200,00	15.926,83	-3.273,17
1 582000	Sonstige Dienstgeberbeiträge zur sozialen Sicherheit	S 25	2212	3212	DIPE A	86.900,00	57.145,04	-29.754,96	86.900,00	57.145,04	-29.754,96
1 582300	Dienstgeberbeiträge für betriebliche Mitarbeitervorsorg	S 25	2212	3212	DIPE A	3.300,00	1.000,44	-2.299,56	3.300,00	1.000,44	-2.299,56
1 590000	Freiwillige Sozialleistungen	S 25	2212	3212	DIPE A	5.800,00	4.646,64	-1.153,36	5.800,00	4.646,64	-1.153,36
1 591000	Dotierung von Rückstellungen für Abfertigungen		2214		DIPE A	2.400,00	3.737,22	1.337,22			
1 592000	Dotierung von Rückstellungen für Jubiläumszuwendungen		2214		DIPE A	2.000,00	3.634,75	1.634,75			
1 594000	Dotierung von sonstigen Personalrückstellungen		2214		DIPE A	0,00	22,68	22,68			
1 618000	Instandhaltung von sonstigen Anlagen	21	2224	3224	BZGD C	800,00	240,86	-559,14	800,00	240,86	-559,14
1 618500	Instandhaltung EDV-Endbenutzergeräte	S 21	2224	3224	DIIT A	0,00	308,26	308,26	0,00	308,26	308,26

Detailnachweis 2022

5001	Sanitätsdienst	D QS	MVAG	MVAG	AOB R	VA 2022	RA 2022	Differenz 2022	VA 2022	RA 2022	Differenz 2022
Konto		S	VH/EH	FH		Ergebnishaushalt			Finanzierungshaushalt		
1 631000	Telekommunikationsdienste	S 20	2222	3222	DIIT A	3.000,00	2.901,56	-98,44	3.000,00	2.901,56	-98,44
1 670200	Allgemeine Versicherungen	S 20	2222	3222	FDFT A	100,00	110,05	10,05	100,00	110,05	10,05
1 680000	Planmäßige Abschreibung		30\$ 2226		FDBU A	1.000,00	2.929,98	1.929,98			
1 700500	Miete für Telekommunikationsanlagen	S 21	2223	3223	DIIT A	1.800,00	1.741,56	-58,44	1.800,00	1.741,56	-58,44
1 724200	Kilometergelder	S 21	2225	3225	DIPE A	200,00	84,00	-116,00	200,00	84,00	-116,00
1 724300	Reisekostenvergütungen und Reisezulagen	S 21	2225	3225	DIPE A	1.000,00	491,24	-508,76	1.000,00	491,24	-508,76
1 728000	Entgelte für sonstige Leistungen		21 2225	3225	BZGD C	35.000,00	20.475,73	-14.524,27	35.000,00	18.923,93	-16.076,07
1 728100	Sonstige Leistungen durch Unternehmen - Lfd. Aktivitäten		21 2225	3225	BZGD C	15.000,00	15.768,66	768,66	15.000,00	16.974,76	1.974,76
1 728120	Pflege Anwendungssoftware	S 21	2225	3225	DIIT A	200,00	0,00	-200,00	200,00	0,00	-200,00
1 728180	Entgelte für sonstige Leistungen	D 21	2225	3225	ÖAPR A	8.000,00	3.573,63	-4.426,37	8.000,00	3.573,63	-4.426,37
1 729135	Vergütung f. Leistungen v. Werkst.Bet. (2.8201.810305.5)	D 21	2225	3225	BZGD C	200,00	94,00	-106,00	200,00	94,00	-106,00
<b>Summe</b>	<b>22/32 Aufwendungen / Auszahlungen operative Gebarung</b>					<b>683.000,00</b>	<b>552.498,11</b>	<b>-130.501,89</b>	<b>677.600,00</b>	<b>540.736,53</b>	<b>-136.863,47</b>
<b>SA0/SAL</b>	<b>(0) Nettoergebnis (21-22)/Saldo (1) Geldfluss aus der operativen Gebarung (31-32)</b>					<b>-683.000,00</b>	<b>-489.155,85</b>	<b>193.844,15</b>	<b>-677.600,00</b>	<b>-536.345,60</b>	<b>141.254,40</b>
6 895102	Rücklagenentnahme (Allgemeine Ausgleichsrücklage)		2301		FDFT A	0,00	2.433,04	2.433,04			
<b>Summe</b>	<b>23 Entnahmen Haushaltsrücklagen</b>					<b>0,00</b>	<b>2.433,04</b>	<b>2.433,04</b>			
<b>Summe</b>	<b>23 Haushaltsrücklagen</b>					<b>0,00</b>	<b>2.433,04</b>	<b>2.433,04</b>			
<b>SA 00</b>	<b>Nettoergebnis nach Zuweisung und Entnahmen von Haushaltsrücklagen (SA0 +/- SU23)</b>					<b>-683.000,00</b>	<b>-486.722,81</b>	<b>196.277,19</b>			
<b>Investive Gebarung</b>											
<b>Summe</b>	<b>33 Einzahlungen investive Gebarung</b>								<b>0,00</b>	<b>0,00</b>	<b>0,00</b>
1 042000	Amts-, Betriebs- und Geschäftsausstattung		30 1026	3415	BZGD C				0,00	938,94	938,94
5 042700	Amtsausstattung (Personalcomputer - Hardware)		D 30 1026	3415	DIIT A				0,00	1.241,98	1.241,98
<b>Summe</b>	<b>34 Auszahlungen investive Gebarung</b>								<b>0,00</b>	<b>2.180,92</b>	<b>2.180,92</b>
<b>SA 2</b>	<b>Saldo (2) Geldfluss aus der investiven Gebarung (33 - 34)</b>								<b>0,00</b>	<b>-2.180,92</b>	<b>-2.180,92</b>
<b>SA 3</b>	<b>Saldo (3) Nettofinanzierungssaldo (Saldo 1 + Saldo 2)</b>								<b>-677.600,00</b>	<b>-538.526,52</b>	<b>139.073,48</b>

Detailnachweis 2022

5001	Sanitätsdienst	D QS	MVAG	MVAG	AOB	R	VA 2022	RA 2022	Differenz 2022	VA 2022	RA 2022	Differenz 2022	
Konto		S	VH/EH	FH			Ergebnishaushalt			Finanzierungshaushalt			
<b>Finanzierungstätigkeit</b>													
Summe	35	Einzahlungen aus der Finanzierungstätigkeit									0,00	0,00	0,00
Summe	36	Auszahlungen aus der Finanzierungstätigkeit									0,00	0,00	0,00
SA 4	Saldo (4) Geldfluss aus der Finanzierungstätigkeit (35 - 36)										0,00	0,00	0,00
SA 5	Saldo (5) Geldfluss aus der voranschlagswirksamen Gebarung (Saldo 3 + Saldo 4)										-677.600,00	-538.526,52	139.073,48

Detailnachweis 2022

5010	Umweltschutz	D QS	MVAG	MVAG	AOB R	VA 2022	RA 2022	Differenz 2022	VA 2022	RA 2022	Differenz 2022
Konto		S	VH/EH	FH		Ergebnishaushalt			Finanzierungshaushalt		
<b>Operative Gebarung</b>											
1 400000	Geringwertige Wirtschaftsgüter (GWG)	20	2221	3221	BDUM H	100,00	0,00	-100,00	100,00	0,00	-100,00
1 413000	Handelswaren	20	2221	3221	BDUM H	300,00	0,00	-300,00	300,00	0,00	-300,00
1 456000	Schreib-, Zeichen- und sonstige Büromittel	20	2221	3221	BDUM H	500,00	0,00	-500,00	500,00	0,00	-500,00
1 457205	Vergütung für Fotokopien (2.0132.808105.8)	D 20	2221	3221	SDZE A	200,00	2,70	-197,30	200,00	2,70	-197,30
1 510000	Geldbezüge der Vertragsbediensteten der Verwaltung	S 25	2211	3211	DIPE A	65.100,00	64.710,30	-389,70	65.100,00	64.710,30	-389,70
1 563000	Sonstige Aufwandsentschädigungen	S 25	2213	3213	DIPE A	900,00	890,40	-9,60	900,00	890,40	-9,60
1 567000	Belohnungen, Geldaushilfen und Leistungsprämien	S 25	2213	3213	DIPE A	200,00	0,00	-200,00	200,00	0,00	-200,00
1 580000	Dienstgeberbeiträge z. Ausgleichsfonds für Familienbeih	S 25	2212	3212	DIPE A	2.600,00	2.601,83	1,83	2.600,00	2.601,83	1,83
1 582000	Sonstige Dienstgeberbeiträge zur sozialen Sicherheit	S 25	2212	3212	DIPE A	14.000,00	13.983,90	-16,10	14.000,00	13.983,90	-16,10
1 590000	Freiwillige Sozialleistungen	S 25	2212	3212	DIPE A	1.000,00	978,24	-21,76	1.000,00	978,24	-21,76
1 591000	Dotierung von Rückstellungen für Abfertigungen		2214		DIPE A	800,00	757,91	-42,09			
1 592000	Dotierung von Rückstellungen für Jubiläumszuwendungen		2214		DIPE A	300,00	914,74	614,74			
1 593000	Dotierung von Rückstellungen für nicht konsumierte Urla		2214		DIPE A	0,00	521,56	521,56			
1 594000	Dotierung von sonstigen Personalrückstellungen		2214		DIPE A	0,00	99,76	99,76			
1 618000	Instandhaltung von sonstigen Anlagen	21	2224	3224	BDUM H	100,00	0,00	-100,00	100,00	0,00	-100,00
1 631000	Telekommunikationsdienste	S 20	2222	3222	DIIT A	400,00	279,71	-120,29	400,00	279,71	-120,29
1 680000	Planmäßige Abschreibung		30\$ 2226		FDBU A	200,00	207,00	7,00			
1 700500	Miete für Telekommunikationsanlagen	S 21	2223	3223	DIIT A	500,00	290,26	-209,74	500,00	290,26	-209,74
1 724200	Kilometergelder	S 21	2225	3225	DIPE A	100,00	35,70	-64,30	100,00	35,70	-64,30
1 724300	Reisekostenvergütungen und Reisezulagen	S 21	2225	3225	DIPE A	100,00	0,00	-100,00	100,00	0,00	-100,00
1 728000	Entgelte für sonstige Leistungen		21 2225	3225	BDUM H	100,00	0,00	-100,00	100,00	0,00	-100,00
1 728180	Entgelte für sonstige Leistungen	D 21	2225	3225	ÖAPR A	700,00	0,00	-700,00	700,00	0,00	-700,00
1 729135	Vergütung f. Leistungen v. Werkst.Bet. (2.8201.810305.5)	D 21	2225	3225	BDUM H	200,00	0,00	-200,00	200,00	0,00	-200,00
<b>Summe</b>	<b>22/32 Aufwendungen / Auszahlungen operative Gebarung</b>					<b>88.400,00</b>	<b>86.274,01</b>	<b>-2.125,99</b>	<b>87.100,00</b>	<b>83.773,04</b>	<b>-3.326,96</b>
<b>SA0/SA1</b>	<b>(0) Nettoergebnis (21-22)/Saldo (1) Geldfluss aus der operativen Gebarung (31-32)</b>					<b>-88.400,00</b>	<b>-86.274,01</b>	<b>2.125,99</b>	<b>-87.100,00</b>	<b>-83.773,04</b>	<b>3.326,96</b>
<b>Summe</b>	<b>23 Entnahmen Haushaltsrücklagen</b>					<b>0,00</b>	<b>0,00</b>	<b>0,00</b>			
<b>Summe</b>	<b>23 Haushaltsrücklagen</b>					<b>0,00</b>	<b>0,00</b>	<b>0,00</b>			
<b>SA 00</b>	<b>Nettoergebnis nach Zuweisung und Entnahmen von Haushaltsrücklagen (SA0 +/- SU23)</b>					<b>-88.400,00</b>	<b>-86.274,01</b>	<b>2.125,99</b>			

Detailnachweis 2022

5010	Umweltschutz	D QS	MVAG	MVAG	AOB R	VA 2022	RA 2022	Differenz 2022	VA 2022	RA 2022	Differenz 2022	
Konto		S	VH/EH	FH		Ergebnishaushalt			Finanzierungshaushalt			
<b>Investive Gebarung</b>												
Summe	33	Einzahlungen investive Gebarung								0,00	0,00	0,00
Summe	34	Auszahlungen investive Gebarung								0,00	0,00	0,00
SA 2	Saldo (2) Geldfluss aus der investiven Gebarung (33 - 34)								0,00	0,00	0,00	
SA 3	Saldo (3) Nettofinanzierungssaldo (Saldo 1 + Saldo 2)								-87.100,00	-83.773,04	3.326,96	
<b>Finanzierungstätigkeit</b>												
Summe	35	Einzahlungen aus der Finanzierungstätigkeit								0,00	0,00	0,00
Summe	36	Auszahlungen aus der Finanzierungstätigkeit								0,00	0,00	0,00
SA 4	Saldo (4) Geldfluss aus der Finanzierungstätigkeit (35 - 36)								0,00	0,00	0,00	
SA 5	Saldo (5) Geldfluss aus der voranschlagswirksamen Gebarung (Saldo 3 + Saldo 4)								-87.100,00	-83.773,04	3.326,96	



Detailnachweis 2022

5100 Konto	Medizinische Bereichsversorgung	D QS S	MVAG VH/EH	MVAG FH	AOB R	VA 2022 Ergebnishaushalt	RA 2022	Differenz 2022	VA 2022 Finanzierungshaushalt	RA 2022	Differenz 2022
<b>Operative Gebarung</b>											
2 828000	Rückersätze von Aufwendungen	11	2116	3116	BZGD C	0,00	172,79	172,79	0,00	178,00	178,00
<b>Summe</b>	<b>21/31 Erträge / Einzahlungen operative Gebarung</b>					<b>0,00</b>	<b>172,79</b>	<b>172,79</b>	<b>0,00</b>	<b>178,00</b>	<b>178,00</b>
1 459000	Sonstige Verbrauchsgüter	D 20	2221	3221	SDFM A	100,00	0,00	-100,00	100,00	0,00	-100,00
1 600100	Strom	S 20	2222	3222	SDFM A	500,00	439,00	-61,00	500,00	439,00	-61,00
1 614000	Instandhaltung von Gebäuden und Bauten	D 21	2224	3224	SDSG D	900,00	1.394,83	494,83	900,00	1.394,83	494,83
1 614100	Instandhaltung von Gebäuden	D 21	2224	3224	SDFM A	500,00	0,00	-500,00	500,00	0,00	-500,00
1 614105	Vergüt.f.Instandhaltung v.Gebäuden (2.8201.810305.5)	D 21	2224	3224	SDSG D	300,00	277,25	-22,75	300,00	277,25	-22,75
1 670400	Gebäudeversicherungen	S 20	2222	3222	SDFM A	100,00	51,87	-48,13	100,00	63,69	-36,31
1 680000	Planmäßige Abschreibung	30\$	2226		FDEBU A	4.700,00	4.674,00	-26,00			
1 728000	Entgelte für sonstige Leistungen	21	2225	3225	BZGD C	2.000,00	1.900,00	-100,00	2.000,00	1.900,00	-100,00
1 728105	Vergüt.f.Reinigung (2.0123.810305.9)	D 21	2225	3225	SDFM A	2.600,00	2.795,00	195,00	2.600,00	2.795,00	195,00
1 729405	Vergütung f. Leistungen v.d.Stadtg. (2.8601.810105.0)	D 21	2225	3225	SDSG D	15.000,00	23.439,24	8.439,24	15.000,00	23.439,24	8.439,24
<b>Summe</b>	<b>22/32 Aufwendungen / Auszahlungen operative Gebarung</b>					<b>26.700,00</b>	<b>34.971,19</b>	<b>8.271,19</b>	<b>22.000,00</b>	<b>30.309,01</b>	<b>8.309,01</b>
<b>SA0/SA1</b>	<b>(0) Nettoergebnis (21-22)/Saldo (1) Geldfluss aus der operativen Gebarung (31-32)</b>					<b>-26.700,00</b>	<b>-34.798,40</b>	<b>-8.098,40</b>	<b>-22.000,00</b>	<b>-30.131,01</b>	<b>-8.131,01</b>
<b>Summe</b>	<b>23 Entnahmen Haushaltsrücklagen</b>					<b>0,00</b>	<b>0,00</b>	<b>0,00</b>			
<b>Summe</b>	<b>23 Haushaltsrücklagen</b>					<b>0,00</b>	<b>0,00</b>	<b>0,00</b>			
<b>SA 00</b>	<b>Nettoergebnis nach Zuweisung und Entnahmen von Haushaltsrücklagen (SA0 +/- SU23)</b>					<b>-26.700,00</b>	<b>-34.798,40</b>	<b>-8.098,40</b>			
<b>Investive Gebarung</b>											
<b>Summe</b>	<b>33 Einzahlungen investive Gebarung</b>								<b>0,00</b>	<b>0,00</b>	<b>0,00</b>
<b>Summe</b>	<b>34 Auszahlungen investive Gebarung</b>								<b>0,00</b>	<b>0,00</b>	<b>0,00</b>
<b>SA 2</b>	<b>Saldo (2) Geldfluss aus der investiven Gebarung (33 - 34)</b>								<b>0,00</b>	<b>0,00</b>	<b>0,00</b>
<b>SA 3</b>	<b>Saldo (3) Nettofinanzierungssaldo (Saldo 1 + Saldo 2)</b>								<b>-22.000,00</b>	<b>-30.131,01</b>	<b>-8.131,01</b>

Detailnachweis 2022

5100	Medizinische Bereichsversorgung	D QS	MVAG	MVAG	AOB	R	VA 2022	RA 2022	Differenz 2022	VA 2022	RA 2022	Differenz 2022	
Konto		S	VH/EH	FH			Ergebnishaushalt			Finanzierungshaushalt			
<b>Finanzierungstätigkeit</b>													
Summe	35	Einzahlungen aus der Finanzierungstätigkeit									0,00	0,00	0,00
Summe	36	Auszahlungen aus der Finanzierungstätigkeit									0,00	0,00	0,00
SA 4	Saldo (4) Geldfluss aus der Finanzierungstätigkeit (35 - 36)										0,00	0,00	0,00
SA 5	Saldo (5) Geldfluss aus der voranschlagswirksamen Gebarung (Saldo 3 + Saldo 4)										-22.000,00	-30.131,01	-8.131,01

Detailnachweis 2022

5111	Mutterberatung	D QS	MVAG	MVAG	AOB R	VA 2022	RA 2022	Differenz 2022	VA 2022	RA 2022	Differenz 2022
Konto		S	VH/EH	FH		Ergebnishaushalt			Finanzierungshaushalt		
<b>Operative Gebarung</b>											
2 813000	Erträge a.d.Aufl.v.Investitionszuschüssen (Kapitaltrans		2127		FDFI A	600,00	608,00	8,00			
2 817000	Erträge aus der Auflösung von sonstigen Rückstellungen		2117		FDFI A	1.000,00	5.945,41	4.945,41			
2 828000	Rückersätze von Aufwendungen	11	2116	3116	SOJW D	0,00	162,95	162,95	0,00	162,95	162,95
2 828100	Rückersätze von Ausgaben	11	2116	3116	SDFM A	0,00	0,00	0,00	0,00	11,46	11,46
2 860201	Gesundheits-u.Sozialhilfebereich-Beihilfen/Ausgleichsbe	13	2121	3121	SOJW D	6.000,00	4.993,88	-1.006,12	6.000,00	4.993,88	-1.006,12
2 860301	Kostenersatz AMS (Altersteilzeit)	13	2121	3121	DIPE A	7.400,00	9.246,21	1.846,21	7.400,00	9.246,21	1.846,21
2 860701	Kostenersatz gemäß Epidemiegesezt	13	2121	3121	DIPE A	0,00	1.165,72	1.165,72	0,00	1.165,72	1.165,72
2 861001	Ersätze des Landes für Aufwand	13	2121	3121	SOJW D	180.000,00	189.793,71	9.793,71	180.000,00	189.793,71	9.793,71
<b>Summe</b>	<b>21/31 Erträge / Einzahlungen operative Gebarung</b>					<b>195.000,00</b>	<b>211.915,88</b>	<b>16.915,88</b>	<b>193.400,00</b>	<b>205.373,93</b>	<b>11.973,93</b>
1 400000	Geringwertige Wirtschaftsgüter (GWG)	20	2221	3221	SOJW D	1.300,00	428,33	-871,67	1.300,00	428,33	-871,67
1 400400	Geringwertige Wirtschaftsgüter des Anlagevermögens	D 20	2221	3221	SDFM A	100,00	4,68	-95,32	100,00	4,68	-95,32
1 413000	Handelswaren	20	2221	3221	SOJW D	4.000,00	3.996,00	-4,00	4.000,00	3.996,00	-4,00
1 430000	Lebensmittel	20	2221	3221	SOJW D	300,00	227,79	-72,21	300,00	227,79	-72,21
1 454000	Reinigungsmittel	S 20	2221	3221	SDZE A	100,00	0,00	-100,00	100,00	0,00	-100,00
1 456000	Schreib-, Zeichen- und sonstige Büromittel	20	2221	3221	SOJW D	300,00	144,60	-155,40	300,00	144,60	-155,40
1 457000	Druckwerke	20	2221	3221	SOJW D	100,00	250,31	150,31	100,00	84,55	-15,45
1 457205	Vergütung für Fotokopien (2.0132.808105.8)	D 20	2221	3221	SDZE A	700,00	888,30	188,30	700,00	888,30	188,30
1 457400	Druckwerke	D 20	2221	3221	ÖAPR A	1.000,00	0,00	-1.000,00	1.000,00	0,00	-1.000,00
1 458000	Mittel zur ärztlichen Betreuung und Gesundheitsvorsorge	20	2221	3221	SOJW D	100,00	11,75	-88,25	100,00	11,75	-88,25
1 459000	Sonstige Verbrauchsgüter	20	2221	3221	SOJW D	100,00	99,53	-0,47	100,00	99,53	-0,47
1 459100	Sonstige Verbrauchsgüter	D 20	2221	3221	SDFM A	100,00	4,43	-95,57	100,00	4,43	-95,57
1 510000	Geldbezüge der Vertragsbediensteten der Verwaltung	S 25	2211	3211	DIPE A	73.500,00	80.770,71	7.270,71	73.500,00	80.770,71	7.270,71
1 520000	Geldbezüge der ganzjährig beschäftigten Angestellten	S 25	2211	3211	DIPE A	8.400,00	7.400,00	-1.000,00	8.400,00	7.400,00	-1.000,00
1 563000	Sonstige Aufwandsentschädigungen	S 25	2213	3213	DIPE A	700,00	655,92	-44,08	700,00	655,92	-44,08
1 565100	Überstundenvergütungen	S 25	2211	3211	DIPE A	100,00	1.188,25	1.088,25	100,00	1.188,25	1.088,25
1 566000	Zuwendungen aus Anlass von Dienstjubiläen	S 25	2212	3212	DIPE A	1.400,00	1.391,00	-9,00	1.400,00	1.391,00	-9,00
1 567000	Belohnungen, Geldaushilfen und Leistungsprämien	S 25	2213	3213	DIPE A	300,00	0,00	-300,00	300,00	0,00	-300,00
1 569000	Sonstige Nebengebühren	S 25	2211	3211	DIPE A	1.600,00	2.229,61	629,61	1.600,00	2.229,61	629,61
1 569100	Fahrtkostenzuschüsse	S 25	2211	3211	DIPE A	500,00	424,39	-75,61	500,00	424,39	-75,61
1 580000	Dienstgeberbeiträge z. Ausgleichsfonds für Familienbeih	S 25	2212	3212	DIPE A	3.400,00	3.680,17	280,17	3.400,00	3.680,17	280,17
1 582000	Sonstige Dienstgeberbeiträge zur sozialen Sicherheit	S 25	2212	3212	DIPE A	19.900,00	22.305,59	2.405,59	19.900,00	22.305,59	2.405,59
1 582300	Dienstgeberbeiträge für betriebliche Mitarbeitervorsorg	S 25	2212	3212	DIPE A	1.100,00	1.156,50	56,50	1.100,00	1.156,50	56,50
1 590000	Freiwillige Sozialleistungen	S 25	2212	3212	DIPE A	1.500,00	1.453,88	-46,12	1.500,00	1.453,88	-46,12
1 594000	Dotierung von sonstigen Personalrückstellungen		2214		DIPE A	0,00	371,11	371,11			
1 600100	Strom	S 20	2222	3222	SDFM A	600,00	465,77	-134,23	600,00	465,77	-134,23

Detailnachweis 2022

5111	Mutterberatung	D QS	MVAG	MVAG	AOB R	VA 2022	RA 2022	Differenz 2022	VA 2022	RA 2022	Differenz 2022
Konto		S	VH/EH	FH		Ergebnishaushalt			Finanzierungshaushalt		
1 600300	Wärme	S 20	2222	3222	SDFM A	1.400,00	1.316,52	-83,48	1.400,00	1.316,52	-83,48
1 610105	Vergüt.Instandh.Grund u.Boden d.Stg.(2.8601.810105.0)	D 21	2224	3224	SDFM A	400,00	200,26	-199,74	400,00	200,26	-199,74
1 614000	Instandhaltung von Gebäuden und Bauten	21	2224	3224	SOJW D	400,00	99,00	-301,00	400,00	99,00	-301,00
1 614100	Instandhaltung von Gebäuden	D 21	2224	3224	SDFM A	1.000,00	700,78	-299,22	1.000,00	691,28	-308,72
1 614205	Vergüt.f.Instandhaltung v.Gebäuden (2.8201.810305.5)	D 21	2224	3224	SOJW D	100,00	93,40	-6,60	100,00	93,40	-6,60
1 614405	Verg.f.Inst.v.Geb.-Haustechniker (2.0290.810305.6)	D 21	2224	3224	SDFM A	200,00	233,49	33,49	200,00	233,49	33,49
1 618100	Instandhaltung der sonstigen Betriebsausstattung	21	2224	3224	SOJW D	100,00	0,00	-100,00	100,00	0,00	-100,00
1 618200	Instandhaltung der sonstigen Betriebsausstattung	D 21	2224	3224	SDFM A	100,00	10,10	-89,90	100,00	10,10	-89,90
1 621205	Vergütung für Fahrzeugbeistellung (2.8201.810405.3)	D 20	2222	3222	SOJW D	400,00	0,00	-400,00	400,00	0,00	-400,00
1 631000	Telekommunikationsdienste	S 20	2222	3222	DIIT A	500,00	356,61	-143,39	500,00	356,61	-143,39
1 631100	Telekommunikationsdienste	20	2222	3222	SOJW D	400,00	296,76	-103,24	400,00	296,76	-103,24
1 670400	Gebäudeversicherungen	S 20	2222	3222	SDFM A	200,00	109,14	-90,86	200,00	135,14	-64,86
1 680000	Planmäßige Abschreibung	30\$	2226		FDBU A	3.800,00	3.780,00	-20,00			
1 700000	Miet- und Pachtaufwand	21	2223	3223	SOJW D	14.000,00	13.804,74	-195,26	14.000,00	13.804,74	-195,26
1 700100	Bauzins Kommunikations- u. Freizeitzentrum Pernau	21	2223	3223	DILV A	3.900,00	2.686,60	-1.213,40	3.900,00	2.686,60	-1.213,40
1 700205	Vergütung für Mieten (2.8596.811105.1)	D 21	2223	3223	SOJW D	1.500,00	0,00	-1.500,00	1.500,00	0,00	-1.500,00
1 700500	Miete für Telekommunikationsanlagen	S 21	2223	3223	DIIT A	400,00	362,84	-37,16	400,00	362,84	-37,16
1 710000	Öffentliche Abgaben, ohne Gebühren gemäß FAG	21	2225	3225	SOJW D	200,00	166,84	-33,16	200,00	166,84	-33,16
1 711000	Geb.f.d.Benützung v.Gemeindeeinr.u.-anlagen gem.FAG	21	2225	3225	SDFM A	100,00	68,61	-31,39	100,00	68,61	-31,39
1 724200	Kilometergelder	S 21	2225	3225	DIPE A	400,00	451,31	51,31	400,00	451,31	51,31
1 724300	Reisekostenvergütungen und Reisezulagen	S 21	2225	3225	DIPE A	300,00	228,70	-71,30	300,00	228,70	-71,30
1 728000	Entgelte für sonstige Leistungen	21	2225	3225	SOJW D	25.000,00	28.419,25	3.419,25	25.000,00	28.189,25	3.189,25
1 728100	Sonstige Leistungen durch Unternehmen	D 21	2225	3225	SDFM A	100,00	22,85	-77,15	100,00	22,85	-77,15
1 728105	Vergüt.f.Reinigung (2.0123.810305.9)	D 21	2225	3225	SDFM A	7.000,00	7.055,75	55,75	7.000,00	7.055,75	55,75
1 728130	Fremdreinigung	S 21	2225	3225	SDFM A	0,00	1.802,99	1.802,99	0,00	1.422,17	1.422,17
1 728140	Kanalbenützungsgebühren	S 21	2225	3225	SDFM A	600,00	509,74	-90,26	600,00	509,74	-90,26
1 728180	Entgelte für sonstige Leistungen	D 21	2225	3225	ÖAPR A	500,00	0,00	-500,00	500,00	0,00	-500,00
1 728190	Energiebuchhaltung/Zählermiete Photovoltaik	S 21	2225	3225	SDFM A	100,00	9,56	-90,44	100,00	9,56	-90,44
1 728210	Wasser	S 21	2225	3225	SDFM A	100,00	18,46	-81,54	100,00	18,46	-81,54
1 729105	Vergütung für Winterdienst (2.8140.816105.3)	D 21	2225	3225	SDFM A	300,00	189,99	-110,01	300,00	189,99	-110,01
1 729110	Gesundheits-u.Sozialhilfebereich - nichtabziehbare Betr	21	2225	3225	SOJW D	6.000,00	4.993,88	-1.006,12	6.000,00	4.993,88	-1.006,12
1 729135	Vergütung f. Leistungen v. Werkst.Bet.(2.8201.810305.5)	D 21	2225	3225	SOJW D	500,00	378,49	-121,51	500,00	378,49	-121,51
1 729205	Vergütung f. Leistungen v. Abfallabfuhr (2.8521.810305.	D 21	2225	3225	SOJW D	0,00	145,36	145,36	0,00	145,36	145,36
<b>Summe</b>	<b>22/32 Aufwendungen / Auszahlungen operative Gebarung</b>					<b>191.200,00</b>	<b>198.060,64</b>	<b>6.860,64</b>	<b>187.400,00</b>	<b>193.149,45</b>	<b>5.749,45</b>
<b>SA0/SA1</b>	<b>(0) Nettoergebnis (21-22)/Saldo (1) Geldfluss aus der operativen Gebarung (31-32)</b>					<b>3.800,00</b>	<b>13.855,24</b>	<b>10.055,24</b>	<b>6.000,00</b>	<b>12.224,48</b>	<b>6.224,48</b>

## Detailnachweis 2022

5111	Mutterberatung	D QS	MVAG	MVAG	AOB R	VA 2022	RA 2022	Differenz 2022	VA 2022	RA 2022	Differenz 2022
Konto		S	VH/EH	FH		Ergebnishaushalt			Finanzierungshaushalt		
<b>Summe</b>	<b>23 Entnahmen Haushaltsrücklagen</b>					0,00	0,00	0,00			
<b>Summe</b>	<b>23 Haushaltsrücklagen</b>					0,00	0,00	0,00			
<b>SA 00</b>	<b>Nettoergebnis nach Zuweisung und Entnahmen von Haushaltsrücklagen (SA0 +/- SU23)</b>					3.800,00	13.855,24	10.055,24			
<b>Investive Gebarung</b>											
<b>Summe</b>	<b>33 Einzahlungen investive Gebarung</b>								0,00	0,00	0,00
1 010105	Vergütung für Gebäude (2.6171.810105.6)	D 30	1022	3413	SOJW D				100,00	0,00	-100,00
1 042000	Amts-, Betriebs- und Geschäftsausstattung	30	1026	3415	SOJW D				800,00	0,00	-800,00
<b>Summe</b>	<b>34 Auszahlungen investive Gebarung</b>								900,00	0,00	-900,00
<b>SA 2</b>	<b>Saldo (2) Geldfluss aus der investiven Gebarung (33 - 34)</b>								-900,00	0,00	900,00
<b>SA 3</b>	<b>Saldo (3) Nettofinanzierungssaldo (Saldo 1 + Saldo 2)</b>								5.100,00	12.224,48	7.124,48
<b>Finanzierungstätigkeit</b>											
<b>Summe</b>	<b>35 Einzahlungen aus der Finanzierungstätigkeit</b>								0,00	0,00	0,00
<b>Summe</b>	<b>36 Auszahlungen aus der Finanzierungstätigkeit</b>								0,00	0,00	0,00
<b>SA 4</b>	<b>Saldo (4) Geldfluss aus der Finanzierungstätigkeit (35 - 36)</b>								0,00	0,00	0,00
<b>SA 5</b>	<b>Saldo (5) Geldfluss aus der voranschlagswirksamen Gebarung (Saldo 3 + Saldo 4)</b>								5.100,00	12.224,48	7.124,48

Detailnachweis 2022

5113 Familienberatung	D QS	MVAG	MVAG	AOB R	VA 2022	RA 2022	Differenz 2022	VA 2022	RA 2022	Differenz 2022
Konto	S	VH/EH	FH		Ergebnishaushalt			Finanzierungshaushalt		
<b>Operative Gebarung</b>										
2 813000 Erträge a.d.Aufl.v.Investitionszuschüssen (Kapitaltrans		2127		FDFI A	100,00	25,00	-75,00			
2 828000 Rückersätze von Aufwendungen	11	2116	3116	SOSB D	0,00	35,17	35,17	0,00	61,54	61,54
2 860001 Laufende Transferzahlungen von Bund, Bundesfonds u. -ka	13	2121	3121	SOSB D	48.100,00	59.100,00	11.000,00	48.100,00	59.100,00	11.000,00
2 860201 Gesundheits-u.Sozialhilfereich-Beihilfen/Ausgleichsbe	13	2121	3121	SOSB D	2.600,00	1.971,17	-628,83	2.600,00	1.971,17	-628,83
2 860701 Kostenersatz gemäß Epidemiegesetz	13	2121	3121	DIPE A	0,00	1.743,28	1.743,28	0,00	871,64	871,64
<b>Summe 21/31 Erträge / Einzahlungen operative Gebarung</b>					<b>50.800,00</b>	<b>62.874,62</b>	<b>12.074,62</b>	<b>50.700,00</b>	<b>62.004,35</b>	<b>11.304,35</b>
1 400000 Geringwertige Wirtschaftsgüter (GWG)	20	2221	3221	SOSB D	400,00	190,75	-209,25	400,00	190,75	-209,25
1 400200 Geringwertige Wirtschaftsgüter des Anlagevermögens	D 20	2221	3221	SDFM A	100,00	15,19	-84,81	100,00	15,19	-84,81
1 430000 Lebensmittel	20	2221	3221	SOSB D	100,00	95,91	-4,09	100,00	95,91	-4,09
1 456000 Schreib-, Zeichen- und sonstige Büromittel	20	2221	3221	SOSB D	200,00	27,68	-172,32	200,00	27,68	-172,32
1 457000 Druckwerke	20	2221	3221	SOSB D	200,00	200,00	0,00	200,00	200,00	0,00
1 457100 Abonnements, Zeitschriften und andere Druckschriften	S 20	2221	3221	SDZE A	200,00	156,96	-43,04	200,00	156,96	-43,04
1 457205 Vergütung für Fotokopien (2.0132.808105.8)	D 20	2221	3221	SDZE A	100,00	401,90	301,90	100,00	401,90	301,90
1 457400 Druckwerke	D 20	2221	3221	ÖAPR A	200,00	0,00	-200,00	200,00	0,00	-200,00
1 459000 Sonstige Verbrauchsgüter	20	2221	3221	SOSB D	100,00	0,00	-100,00	100,00	0,00	-100,00
1 459100 Sonstige Verbrauchsgüter	D 20	2221	3221	SDFM A	100,00	1,17	-98,83	100,00	1,17	-98,83
1 510000 Geldbezüge der Vertragsbediensteten der Verwaltung	S 25	2211	3211	DIPE A	64.200,00	62.005,44	-2.194,56	64.200,00	62.005,44	-2.194,56
1 520000 Geldbezüge der ganzjährig beschäftigten Angestellten	S 25	2211	3211	DIPE A	17.400,00	28.115,00	10.715,00	17.400,00	28.115,00	10.715,00
1 563000 Sonstige Aufwandsentschädigungen	S 25	2213	3213	DIPE A	0,00	1.310,14	1.310,14	0,00	1.310,14	1.310,14
1 564000 Vergütungen für Nebentätigkeit	S 25	2211	3211	DIPE A	2.300,00	0,00	-2.300,00	2.300,00	0,00	-2.300,00
1 567000 Belohnungen, Geldaushilfen und Leistungsprämien	S 25	2213	3213	DIPE A	300,00	0,00	-300,00	300,00	0,00	-300,00
1 569000 Sonstige Nebengebühren	S 25	2211	3211	DIPE A	600,00	1.555,13	955,13	600,00	1.555,13	955,13
1 580000 Dienstgeberbeiträge z. Ausgleichsfonds für Familienbeih	S 25	2212	3212	DIPE A	2.700,00	2.451,47	-248,53	2.700,00	2.451,47	-248,53
1 582000 Sonstige Dienstgeberbeiträge zur sozialen Sicherheit	S 25	2212	3212	DIPE A	17.200,00	16.463,50	-736,50	17.200,00	16.463,50	-736,50
1 582300 Dienstgeberbeiträge für betriebliche Mitarbeitervorsorg	S 25	2212	3212	DIPE A	1.000,00	935,87	-64,13	1.000,00	935,87	-64,13
1 590000 Freiwillige Sozialleistungen	S 25	2212	3212	DIPE A	1.200,00	1.222,80	22,80	1.200,00	1.222,80	22,80
1 592000 Dotierung von Rückstellungen für Jubiläumszuwendungen		2214		DIPE A	0,00	49,58	49,58			
1 593000 Dotierung von Rückstellungen für nicht konsumierte Urla		2214		DIPE A	0,00	616,17	616,17			
1 594000 Dotierung von sonstigen Personalrückstellungen		2214		DIPE A	0,00	237,72	237,72			
1 600100 Strom	S 20	2222	3222	SDFM A	200,00	144,84	-55,16	200,00	144,84	-55,16
1 600300 Wärme	S 20	2222	3222	SDFM A	300,00	245,13	-54,87	300,00	245,13	-54,87
1 610105 Vergüt.Instandh.Grund u.Boden d.Stg.(2.8601.810105.0)	D 21	2224	3224	SDFM A	100,00	15,62	-84,38	100,00	15,62	-84,38
1 614100 Instandhaltung von Gebäuden	D 21	2224	3224	SDFM A	300,00	650,04	350,04	300,00	553,28	253,28
1 614205 Verg.f.Inst.v.Gebäuden Dragonerstr.22 (2.8201.810305.5)	D 21	2224	3224	SDHB E	0,00	140,88	140,88	0,00	140,88	140,88
1 614305 Verg.f.Inst.v.Gebäuden Dragonerstr.24 (2.8201.810305.5)	D 21	2224	3224	SDFM A	100,00	102,91	2,91	100,00	102,91	2,91

Detailnachweis 2022

5113	Familienberatung	D QS	M/VAG	M/VAG	AOB R	VA 2022	RA 2022	Differenz 2022	VA 2022	RA 2022	Differenz 2022
Konto		S	VH/EH	FH		Ergebnishaushalt			Finanzierungshaushalt		
1 614405	Verg.f.Inst.v.Geb.-Haustechniker (2.0290.810305.6)	D 21	2224	3224	SDFM A	200,00	160,88	-39,12	200,00	160,88	-39,12
1 618100	Instandhaltung der sonstigen Betriebsausstattung	D 21	2224	3224	SDFM A	100,00	11,93	-88,07	100,00	11,93	-88,07
1 631000	Telekommunikationsdienste	S 20	2222	3222	DIIT A	1.000,00	1.537,07	537,07	1.000,00	1.537,07	537,07
1 670400	Gebäudeversicherungen	S 20	2222	3222	SDFM A	300,00	251,21	-48,79	300,00	311,05	11,05
1 680000	Planmäßige Abschreibung		30\$ 2226		FDEU A	3.600,00	3.674,25	74,25			
1 700000	Miet- und Pachtaufwand		21 2223	3223	SOSB D	500,00	120,00	-380,00	500,00	120,00	-380,00
1 700100	Mietzinse	D 21	2223	3223	SDFM A	100,00	0,00	-100,00	100,00	0,00	-100,00
1 700500	Miete für Telekommunikationsanlagen	S 21	2223	3223	DIIT A	400,00	362,84	-37,16	400,00	362,84	-37,16
1 710000	Öffentliche Abgaben, ohne Gebühren gemäß FAG		21 2225	3225	SDFM A	100,00	60,01	-39,99	100,00	60,01	-39,99
1 711100	Geb.f.d.Benützung v.Gemeindeeinr.u.-anlagen gem.FAG (Au		21 2225	3225	SDFM A	100,00	40,96	-59,04	100,00	40,96	-59,04
1 724200	Kilometergelder	S 21	2225	3225	DIPE A	100,00	7,18	-92,82	100,00	7,18	-92,82
1 724300	Reisekostenvergütungen und Reisezulagen	S 21	2225	3225	DIPE A	200,00	0,00	-200,00	200,00	0,00	-200,00
1 728000	Entgelte für sonstige Leistungen		21 2225	3225	SOSB D	24.400,00	22.140,01	-2.259,99	24.400,00	21.558,61	-2.841,39
1 728100	Entgelte für sonstige Leistungen	D 21	2225	3225	SDFM A	300,00	19,95	-280,05	300,00	19,95	-280,05
1 728105	Vergüt.f.Reinigung (2.0123.810305.9)	D 21	2225	3225	SDFM A	3.100,00	3.096,10	-3,90	3.100,00	3.096,10	-3,90
1 728140	Kanalbenützungsgebühren	S 21	2225	3225	SDFM A	500,00	449,67	-50,33	500,00	449,67	-50,33
1 728190	Energiebuchhaltung/Zählermiete Photovoltaik	S 21	2225	3225	SDFM A	100,00	4,20	-95,80	100,00	4,20	-95,80
1 728210	Wasser	S 21	2225	3225	SDFM A	100,00	148,69	48,69	100,00	148,69	48,69
1 729105	Vergütung für Winterdienst (2.8140.816105.3)	D 21	2225	3225	SDFM A	100,00	98,19	-1,81	100,00	98,19	-1,81
1 729110	Gesundheits-u.Sozialhilfereich - nichtabziehbare Betr		21 2225	3225	SOSB D	2.600,00	1.971,17	-628,83	2.600,00	1.971,17	-628,83
1 729205	Vergütung f. Leistungen v. Werkst.Bet.(2.8201.810305.5)	D 21	2225	3225	SDFM A	100,00	0,00	-100,00	100,00	0,00	-100,00
<b>Summe</b>	<b>22/32 Aufwendungen / Auszahlungen operative Gebarung</b>					<b>147.600,00</b>	<b>151.506,11</b>	<b>3.906,11</b>	<b>144.000,00</b>	<b>146.310,07</b>	<b>2.310,07</b>
<b>SA0/SA1</b>	<b>(0) Nettoergebnis (21-22)/Saldo (1) Geldfluss aus der operativen Gebarung (31-32)</b>					<b>-96.800,00</b>	<b>-88.631,49</b>	<b>8.168,51</b>	<b>-93.300,00</b>	<b>-84.305,72</b>	<b>8.994,28</b>
<b>Summe</b>	<b>23 Entnahmen Haushaltsrücklagen</b>					<b>0,00</b>	<b>0,00</b>	<b>0,00</b>			
<b>Summe</b>	<b>23 Haushaltsrücklagen</b>					<b>0,00</b>	<b>0,00</b>	<b>0,00</b>			
<b>SA 00</b>	<b>Nettoergebnis nach Zuweisung und Entnahmen von Haushaltsrücklagen (SA0 +/- SU23)</b>					<b>-96.800,00</b>	<b>-88.631,49</b>	<b>8.168,51</b>			
<b>Investive Gebarung</b>											
<b>Summe</b>	<b>33 Einzahlungen investive Gebarung</b>								<b>0,00</b>	<b>0,00</b>	<b>0,00</b>

Detailnachweis 2022

5113	Familienberatung	D QS	MVAG	MVAG	AOB R	VA 2022	RA 2022	Differenz 2022	VA 2022	RA 2022	Differenz 2022
Konto		S	VH/EH	FH		Ergebnishaushalt			Finanzierungshaushalt		
1 010150	Photovoltaik-Anlagen aus Contracting	30	1022	3413	SDFM E				0,00	399,25	399,25
<b>Summe</b>	<b>34 Auszahlungen investive Gebarung</b>								<b>0,00</b>	<b>399,25</b>	<b>399,25</b>
<b>SA 2</b>	<b>Saldo (2) Geldfluss aus der investiven Gebarung (33 - 34)</b>								<b>0,00</b>	<b>-399,25</b>	<b>-399,25</b>
<b>SA 3</b>	<b>Saldo (3) Nettofinanzierungssaldo (Saldo 1 + Saldo 2)</b>								<b>-93.300,00</b>	<b>-84.704,97</b>	<b>8.595,03</b>
<b>Finanzierungstätigkeit</b>											
<b>Summe</b>	<b>35 Einzahlungen aus der Finanzierungstätigkeit</b>								<b>0,00</b>	<b>0,00</b>	<b>0,00</b>
<b>Summe</b>	<b>36 Auszahlungen aus der Finanzierungstätigkeit</b>								<b>0,00</b>	<b>0,00</b>	<b>0,00</b>
<b>SA 4</b>	<b>Saldo (4) Geldfluss aus der Finanzierungstätigkeit (35 - 36)</b>								<b>0,00</b>	<b>0,00</b>	<b>0,00</b>
<b>SA 5</b>	<b>Saldo (5) Geldfluss aus der voranschlagswirksamen Gebarung (Saldo 3 + Saldo 4)</b>								<b>-93.300,00</b>	<b>-84.704,97</b>	<b>8.595,03</b>



Detailnachweis 2022

5121 Konto	Tuberkulosenberatung	D QS S	MVAG VH/EH	MVAG EH	AOB R	VA 2022	RA 2022	Differenz 2022	VA 2022	RA 2022	Differenz 2022
						Ergebnishaushalt			Finanzierungshaushalt		
<b>Operative Gebarung</b>											
2 816000	Kostenbeiträge (Kostensätze) für sonstige Leistungen	10	2114	3114	BZGD C	0,00	9.140,87	9.140,87	0,00	9.140,87	9.140,87
2 817000	Erträge aus der Auflösung von sonstigen Rückstellungen		2117		FDFI A	0,00	4.034,07	4.034,07			
<b>Summe</b>	<b>21/31 Erträge / Einzahlungen operative Gebarung</b>					<b>0,00</b>	<b>13.174,94</b>	<b>13.174,94</b>	<b>0,00</b>	<b>9.140,87</b>	<b>9.140,87</b>
1 457000	Druckwerke	20	2221	3221	BZGD C	100,00	0,00	-100,00	100,00	0,00	-100,00
1 459000	Sonstige Verbrauchsgüter	20	2221	3221	BZGD C	100,00	0,00	-100,00	100,00	0,00	-100,00
1 510000	Geldbezüge der Vertragsbediensteten der Verwaltung	S 25	2211	3211	DIPE A	41.300,00	41.088,80	-211,20	41.300,00	41.088,80	-211,20
1 565100	Überstundenvergütungen	S 25	2211	3211	DIPE A	0,00	98,06	98,06	0,00	98,06	98,06
1 567000	Belohnungen, Geldaushilfen und Leistungsprämien	S 25	2213	3213	DIPE A	200,00	500,00	300,00	200,00	500,00	300,00
1 569000	Sonstige Nebengebühren	S 25	2211	3211	DIPE A	2.000,00	1.990,80	-9,20	2.000,00	1.990,80	-9,20
1 580000	Dienstgeberbeiträge z. Ausgleichsfonds für Familienbeih	S 25	2212	3212	DIPE A	1.800,00	1.722,86	-77,14	1.800,00	1.722,86	-77,14
1 582000	Sonstige Dienstgeberbeiträge zur sozialen Sicherheit	S 25	2212	3212	DIPE A	9.200,00	9.260,95	60,95	9.200,00	9.260,95	60,95
1 590000	Freiwillige Sozialleistungen	S 25	2212	3212	DIPE A	1.000,00	978,24	-21,76	1.000,00	978,24	-21,76
1 591000	Dotierung von Rückstellungen für Abfertigungen		2214		DIPE A	800,00	0,00	-800,00			
1 592000	Dotierung von Rückstellungen für Jubiläumszuwendungen		2214		DIPE A	500,00	283,20	-216,80			
1 593000	Dotierung von Rückstellungen für nicht konsumierte Urla		2214		DIPE A	0,00	993,60	993,60			
1 631000	Telekommunikationsdienste	S 20	2222	3222	DIIT A	100,00	69,93	-30,07	100,00	69,93	-30,07
1 680000	Planmäßige Abschreibung	30\$	2226		FDBU A	0,00	203,00	203,00			
1 700500	Miete für Telekommunikationsanlagen	S 21	2223	3223	DIIT A	100,00	0,00	-100,00	100,00	0,00	-100,00
1 728000	Entgelte für sonstige Leistungen	21	2225	3225	BZGD C	32.000,00	44.139,29	12.139,29	32.000,00	42.714,62	10.714,62
<b>Summe</b>	<b>22/32 Aufwendungen / Auszahlungen operative Gebarung</b>					<b>89.200,00</b>	<b>101.328,73</b>	<b>12.128,73</b>	<b>87.900,00</b>	<b>98.424,26</b>	<b>10.524,26</b>
<b>SA0/SA1</b>	<b>(0) Nettoergebnis (21-22)/Saldo (1) Geldfluss aus der operativen Gebarung (31-32)</b>					<b>-89.200,00</b>	<b>-88.153,79</b>	<b>1.046,21</b>	<b>-87.900,00</b>	<b>-89.283,39</b>	<b>-1.383,39</b>
<b>Summe</b>	<b>23 Entnahmen Haushaltsrücklagen</b>					<b>0,00</b>	<b>0,00</b>	<b>0,00</b>			
<b>Summe</b>	<b>23 Haushaltsrücklagen</b>					<b>0,00</b>	<b>0,00</b>	<b>0,00</b>			
<b>SA 00</b>	<b>Nettoergebnis nach Zuweisung und Entnahmen von Haushaltsrücklagen (SA0 +/- SU23)</b>					<b>-89.200,00</b>	<b>-88.153,79</b>	<b>1.046,21</b>			
<b>Investive Gebarung</b>											
<b>Summe</b>	<b>33 Einzahlungen investive Gebarung</b>								<b>0,00</b>	<b>0,00</b>	<b>0,00</b>

Detailnachweis 2022

5121	Tuberkulosenberatung	D QS	MVAG	MVAG	AOB R	VA 2022	RA 2022	Differenz 2022	VA 2022	RA 2022	Differenz 2022
Konto		S	VH/EH	FH		Ergebnishaushalt			Finanzierungshaushalt		
Summe	34 Auszahlungen investive Gebarung								0,00	0,00	0,00
SA 2	Saldo (2) Geldfluss aus der investiven Gebarung (33 - 34)								0,00	0,00	0,00
SA 3	Saldo (3) Nettofinanzierungssaldo (Saldo 1 + Saldo 2)								-87.900,00	-89.283,39	-1.383,39
Finanzierungstätigkeit											
Summe	35 Einzahlungen aus der Finanzierungstätigkeit								0,00	0,00	0,00
Summe	36 Auszahlungen aus der Finanzierungstätigkeit								0,00	0,00	0,00
SA 4	Saldo (4) Geldfluss aus der Finanzierungstätigkeit (35 - 36)								0,00	0,00	0,00
SA 5	Saldo (5) Geldfluss aus der voranschlagswirksamen Gebarung (Saldo 3 + Saldo 4)								-87.900,00	-89.283,39	-1.383,39

Detailnachweis 2022

5122	Drogenberatungsstelle Circle	D QS	MVAG	MVAG	AOB R	VA 2022	RA 2022	Differenz 2022	VA 2022	RA 2022	Differenz 2022
Konto		S	VH/EH	FH		Ergebnishaushalt			Finanzierungshaushalt		
<b>Operative Gebarung</b>											
2 813000	Erträge a.d.Aufl.v.Investitionszuschüssen (Kapitaltrans		2127		FDFI A	100,00	148,00	48,00			
2 816100	Kostenersatz für Substitutionsstelle	10	2114	3114	SOSB D	22.400,00	26.880,00	4.480,00	22.400,00	21.662,66	-737,34
2 817000	Erträge aus der Auflösung von sonstigen Rückstellungen		2117		FDFI A	0,00	361,70	361,70			
2 828000	Rückersätze von Aufwendungen	11	2116	3116	SOSB D	0,00	183,74	183,74	0,00	324,57	324,57
2 860201	Gesundheits-u.Sozialhilfereich-Beihilfen/Ausgleichsbe	13	2121	3121	SOSB D	5.000,00	4.372,02	-627,98	5.000,00	4.372,02	-627,98
2 860301	Kostenersatz AMS (Altersteilzeit)	13	2121	3121	DIPE A	14.600,00	14.290,27	-309,73	14.600,00	14.290,27	-309,73
2 860701	Kostenersatz gemäß Epidemiegesezt	13	2121	3121	DIPE A	0,00	3.411,77	3.411,77	0,00	3.411,77	3.411,77
2 861001	Lfd. Transferzahlungen von Ländern, Landesfonds u. -kam	13	2121	3121	SOSB D	297.800,00	388.282,96	90.482,96	297.800,00	388.282,96	90.482,96
<b>Summe</b>	<b>21/31 Erträge / Einzahlungen operative Gebarung</b>					<b>339.900,00</b>	<b>437.930,46</b>	<b>98.030,46</b>	<b>339.800,00</b>	<b>432.344,25</b>	<b>92.544,25</b>
1 400000	Geringwertige Wirtschaftsgüter (GWG)	20	2221	3221	SOSB D	800,00	216,68	-583,32	800,00	216,68	-583,32
1 400200	GWG - Substitutionsstelle	20	2221	3221	SOSB D	800,00	645,47	-154,53	800,00	645,47	-154,53
1 400300	Geringwertige Wirtschaftsgüter des Anlagevermögens	D 20	2221	3221	SDFM A	100,00	55,55	-44,45	100,00	55,55	-44,45
1 420000	Roh-, Hilfs- und Baustoffe	20	2221	3221	SOSB D	100,00	0,00	-100,00	100,00	0,00	-100,00
1 430000	Lebensmittel	20	2221	3221	SOSB D	400,00	334,41	-65,59	400,00	334,41	-65,59
1 456000	Schreib-, Zeichen- und sonstige Büromittel	20	2221	3221	SOSB D	700,00	643,91	-56,09	700,00	643,91	-56,09
1 456100	Schreib-, Zeichen- u.s. Büromittel-Substitutionsstelle	20	2221	3221	SOSB D	200,00	0,00	-200,00	200,00	0,00	-200,00
1 457000	Druckwerke	20	2221	3221	SOSB D	400,00	130,91	-269,09	400,00	130,91	-269,09
1 457100	Abonnements, Zeitschriften und andere Druckschriften	S 20	2221	3221	SDZE A	300,00	356,36	56,36	300,00	356,36	56,36
1 457200	Fotokopien	S 20	2221	3221	SDZE A	600,00	0,00	-600,00	600,00	0,00	-600,00
1 457205	Vergütung für Fotokopien (2.0132.808105.8)	D 20	2221	3221	SDZE A	100,00	926,12	826,12	100,00	926,12	826,12
1 458000	Mittel zur ärztlichen Betreuung und Gesundheitsvorsorge	20	2221	3221	SOSB D	500,00	492,60	-7,40	500,00	492,60	-7,40
1 458100	Mittel z. ärztl.Betr.u.Gesundheitsv.-Substitutionsstelle	20	2221	3221	SOSB D	1.200,00	2.111,40	911,40	1.200,00	2.111,40	911,40
1 459000	Sonstige Verbrauchsgüter	20	2221	3221	SOSB D	200,00	105,95	-94,05	200,00	105,95	-94,05
1 459100	Sonstige Verbrauchsgüter	D 20	2221	3221	SDFM A	100,00	5,68	-94,32	100,00	5,68	-94,32
1 510000	Geldbezüge der Vertragsbediensteten der Verwaltung	S 25	2211	3211	DIPE A	214.300,00	214.970,19	670,19	214.300,00	214.970,19	670,19
1 520000	Geldbezüge der ganzjährig beschäftigten Angestellten	S 25	2211	3211	DIPE A	14.200,00	8.625,00	-5.575,00	14.200,00	8.625,00	-5.575,00
1 563000	Sonstige Aufwandsentschädigungen	S 25	2213	3213	DIPE A	800,00	1.522,21	722,21	800,00	1.522,21	722,21
1 564000	Vergütungen für Nebentätigkeit	S 25	2211	3211	DIPE A	1.400,00	2.120,25	720,25	1.400,00	2.120,25	720,25
1 567000	Belohnungen, Geldaushilfen und Leistungsprämien	S 25	2213	3213	DIPE A	600,00	0,00	-600,00	600,00	0,00	-600,00
1 569000	Sonstige Nebengebühren	S 25	2211	3211	DIPE A	3.700,00	6.123,21	2.423,21	3.700,00	6.123,21	2.423,21
1 569100	Fahrtkostenzuschüsse	S 25	2211	3211	DIPE A	4.500,00	1.888,40	-2.611,60	4.500,00	1.888,40	-2.611,60
1 580000	Dienstgeberbeiträge z. Ausgleichsfonds für Familienbeih	S 25	2212	3212	DIPE A	9.000,00	8.859,30	-140,70	9.000,00	8.859,30	-140,70
1 582000	Sonstige Dienstgeberbeiträge zur sozialen Sicherheit	S 25	2212	3212	DIPE A	53.300,00	54.906,41	1.606,41	53.300,00	54.906,41	1.606,41
1 582300	Dienstgeberbeiträge für betriebliche Mitarbeitervorsorg	S 25	2212	3212	DIPE A	2.500,00	2.596,33	96,33	2.500,00	2.596,33	96,33
1 590000	Freiwillige Sozialleistungen	S 25	2212	3212	DIPE A	2.200,00	2.550,00	350,00	2.200,00	2.550,00	350,00

Detailnachweis 2022

5122	Drogenberatungsstelle Circle	D QS	MVAG	MVAG	AOB R	VA 2022	RA 2022	Differenz 2022	VA 2022	RA 2022	Differenz 2022	
Konto		S	VH/EH	FH		Ergebnishaushalt			Finanzierungshaushalt			
1 591000	Dotierung von Rückstellungen für Abfertigungen		2214		DIPE A	1.500,00	2.217,23	717,23				
1 592000	Dotierung von Rückstellungen für Jubiläumswendungen		2214		DIPE A	1.800,00	1.083,20	-716,80				
1 593000	Dotierung von Rückstellungen für nicht konsumierte Urla		2214		DIPE A	0,00	2.530,13	2.530,13				
1 600100	Strom	S 20	2222	3222	SDFM A	1.200,00	793,88	-406,12	1.200,00	793,88	-406,12	
1 600300	Wärme	S 20	2222	3222	SDFM A	4.000,00	3.738,66	-261,34	4.000,00	3.738,66	-261,34	
1 610105	Vergüt.Instandh.Grund u.Boden d.Stg. (2.8601.810105.0)	D 21	2224	3224	SOSB D	100,00	50,75	-49,25	100,00	50,75	-49,25	
1 614100	Instandhaltung von Gebäuden	D 21	2224	3224	SDFM A	1.500,00	3.739,62	2.239,62	1.500,00	3.180,50	1.680,50	
1 614205	Verg.f.Inst.v.Gebäuden Dragonerstr.22 (2.8201.810305.5)	D 21	2224	3224	SDHB E	0,00	805,94	805,94	0,00	805,94	805,94	
1 614305	Verg.f.Inst.v.Gebäuden Dragonerstr.24 (2.8201.810305.5)	D 21	2224	3224	SDFM A	1.000,00	587,57	-412,43	1.000,00	587,57	-412,43	
1 614405	Verg.f.Inst.v.Geb.-Haustechniker (2.0290.810305.6)	D 21	2224	3224	SDFM A	1.000,00	849,87	-150,13	1.000,00	849,87	-150,13	
1 618100	Instandhaltung der sonstigen Betriebsausstattung		21	2224	3224	SOSB D	200,00	157,70	-42,30	200,00	157,70	-42,30
1 618200	Instandhaltung der sonstigen Betriebsausstattung	D 21	2224	3224	SDFM A	100,00	69,68	-30,32	100,00	69,68	-30,32	
1 630000	Postdienste		20	2222	3222	SOSB D	100,00	5,00	-95,00	100,00	5,00	-95,00
1 631000	Telekommunikationsdienste	S 20	2222	3222	DIIT A	900,00	629,67	-270,33	900,00	629,67	-270,33	
1 670400	Gebäudeversicherungen	S 20	2222	3222	SDFM A	1.600,00	1.341,51	-258,49	1.600,00	1.661,09	61,09	
1 680000	Planmäßige Abschreibung		30\$ 2226		FDBU A	21.200,00	21.856,87	656,87				
1 683000	Verluste a.d.Abgang von Sachanlagen und imm.Vermögenswe		22\$ 2226		FDBU A	0,00	143,00	143,00				
1 700100	Mietzinse	D 21	2223	3223	SDFM A	200,00	0,00	-200,00	200,00	0,00	-200,00	
1 700105	Vergütung für Mieten (2.0104.811105.2)	D 21	2223	3223	SOSB D	7.000,00	6.800,00	-200,00	7.000,00	6.800,00	-200,00	
1 700500	Miete für Telekommunikationsanlagen	S 21	2223	3223	DIIT A	500,00	362,84	-137,16	500,00	362,84	-137,16	
1 710000	Öffentliche Abgaben, ohne Gebühren gemäß FAG		21	2225	3225	SOSB D	100,00	388,30	288,30	100,00	388,30	288,30
1 710100	Öffentliche Abgaben (Ausgaben), ohne Gebühren gemäß FAG		21	2225	3225	SDFM A	400,00	358,28	-41,72	400,00	358,28	-41,72
1 711000	Geb.f.d.Benützung v.Gemeindeeinr.u.-anlagen gem.FAG		21	2225	3225	SOSB D	100,00	0,00	-100,00	100,00	0,00	-100,00
1 711100	Geb.f.d.Benützung v.Gemeindeeinr.u.-anlagen gem.FAG (Au		21	2225	3225	SDFM A	300,00	228,56	-71,44	300,00	228,56	-71,44
1 720105	Vergütung Verwaltungsgemeinkosten (2.0104.816305.3)	D 21	2225	3225	FDFI A	20.400,00	21.419,70	1.019,70	20.400,00	21.419,70	1.019,70	
1 724200	Kilometergelder	S 21	2225	3225	DIPE A	100,00	14,94	-85,06	100,00	14,94	-85,06	
1 724300	Reisekostenvergütungen und Reisezulagen	S 21	2225	3225	DIPE A	400,00	692,36	292,36	400,00	692,36	292,36	
1 726000	Mitgliedsbeiträge an Institutionen		21	2225	3225	SOSB D	300,00	0,00	-300,00	300,00	0,00	-300,00
1 728000	Entgelte für sonstige Leistungen		21	2225	3225	SOSB D	6.700,00	5.079,13	-1.620,87	6.700,00	5.259,13	-1.440,87
1 728100	Sonstige Leistungen-Substitutionsstelle		21	2225	3225	SOSB D	2.000,00	0,00	-2.000,00	2.000,00	0,00	-2.000,00
1 728140	Kanalbenützungsgebühren	S 21	2225	3225	SDFM A	2.800,00	2.499,88	-300,12	2.800,00	2.499,88	-300,12	
1 728190	Energiebuchhaltung/Zählermiete Photovoltaik	S 21	2225	3225	SDFM A	100,00	25,03	-74,97	100,00	25,03	-74,97	
1 728200	Entgelte für sonstige Leistungen	D 21	2225	3225	SDFM A	600,00	114,07	-485,93	600,00	114,07	-485,93	
1 728205	Vergüt.f.Reinigung (2.0123.810305.9)	D 21	2225	3225	SDFM A	16.300,00	16.690,84	390,84	16.300,00	16.690,84	390,84	
1 728210	Wasser	S 21	2225	3225	SDFM A	500,00	794,73	294,73	500,00	794,73	294,73	
1 729105	Vergütung für Winterdienst (2.8140.816105.3)	D 21	2225	3225	SDFM A	500,00	528,62	28,62	500,00	528,62	28,62	
1 729110	Gesundheits-u.Sozialhilfebereich - nichtabziehbare Betr		21	2225	3225	SOSB D	5.000,00	4.372,02	-627,98	5.000,00	4.372,02	-627,98
1 729120	Kostensersatz Sehhilfe gem. § 12 Bildschirmverordnung	S 21	2225	3225	SDZE A	300,00	0,00	-300,00	300,00	0,00	-300,00	

Detailnachweis 2022

5122	Drogenberatungsstelle Circle	D QS	MVAG	MVAG	AOB R	VA 2022	RA 2022	Differenz 2022	VA 2022	RA 2022	Differenz 2022
Konto		S	VH/EH	FH		Ergebnishaushalt			Finanzierungshaushalt		
1 729135	Vergütung f. Leistungen v. Werkst.Bet.(2.8201.810305.5)	D 21	2225	3225	SOSB D	400,00	0,00	-400,00	400,00	0,00	-400,00
1 729205	Vergütung f. Leistungen v. Werkst.Bet.(2.8201.810305.5)	D 21	2225	3225	SDFM A	100,00	0,00	-100,00	100,00	0,00	-100,00
<b>Summe</b>	<b>22/32 Aufwendungen / Auszahlungen operative Gebarung</b>					<b>414.300,00</b>	<b>411.155,92</b>	<b>-3.144,08</b>	<b>389.800,00</b>	<b>383.265,95</b>	<b>-6.534,05</b>
<b>SA0/SA1</b>	<b>(0) Nettoergebnis (21-22)/Saldo (1) Geldfluss aus der operativen Gebarung (31-32)</b>					<b>-74.400,00</b>	<b>26.774,54</b>	<b>101.174,54</b>	<b>-50.000,00</b>	<b>49.078,30</b>	<b>99.078,30</b>
<b>Summe</b>	<b>23 Entnahmen Haushaltsrücklagen</b>					<b>0,00</b>	<b>0,00</b>	<b>0,00</b>			
<b>Summe</b>	<b>23 Haushaltsrücklagen</b>					<b>0,00</b>	<b>0,00</b>	<b>0,00</b>			
<b>SA 00</b>	<b>Nettoergebnis nach Zuweisung und Entnahmen von Haushaltsrücklagen (SA0 +/- SU23)</b>					<b>-74.400,00</b>	<b>26.774,54</b>	<b>101.174,54</b>			
<b>Investive Gebarung</b>											
<b>Summe</b>	<b>33 Einzahlungen investive Gebarung</b>								<b>0,00</b>	<b>0,00</b>	<b>0,00</b>
1 010150	Photovoltaik-Anlagen aus Contracting	30	1022	3413	SDFM E				0,00	2.389,87	2.389,87
1 042000	Amts-, Betriebs- und Geschäftsausstattung	30	1026	3415	SOSB D				1.000,00	825,00	-175,00
<b>Summe</b>	<b>34 Auszahlungen investive Gebarung</b>								<b>1.000,00</b>	<b>3.214,87</b>	<b>2.214,87</b>
<b>SA 2</b>	<b>Saldo (2) Geldfluss aus der investiven Gebarung (33 - 34)</b>								<b>-1.000,00</b>	<b>-3.214,87</b>	<b>-2.214,87</b>
<b>SA 3</b>	<b>Saldo (3) Nettofinanzierungssaldo (Saldo 1 + Saldo 2)</b>								<b>-51.000,00</b>	<b>45.863,43</b>	<b>96.863,43</b>
<b>Finanzierungstätigkeit</b>											
<b>Summe</b>	<b>35 Einzahlungen aus der Finanzierungstätigkeit</b>								<b>0,00</b>	<b>0,00</b>	<b>0,00</b>
<b>Summe</b>	<b>36 Auszahlungen aus der Finanzierungstätigkeit</b>								<b>0,00</b>	<b>0,00</b>	<b>0,00</b>
<b>SA 4</b>	<b>Saldo (4) Geldfluss aus der Finanzierungstätigkeit (35 - 36)</b>								<b>0,00</b>	<b>0,00</b>	<b>0,00</b>
<b>SA 5</b>	<b>Saldo (5) Geldfluss aus der voranschlagswirksamen Gebarung (Saldo 3 + Saldo 4)</b>								<b>-51.000,00</b>	<b>45.863,43</b>	<b>96.863,43</b>

Detailnachweis 2022

5123	Maßnahmen der medizinischen Betreuung	D QS	MVAG	MVAG	AOB R	VA 2022	RA 2022	Differenz 2022	VA 2022	RA 2022	Differenz 2022
Konto		S	VH/EH	FH		Ergebnishaushalt			Finanzierungshaushalt		
<b>Operative Gebarung</b>											
1 400000	Geringwertige Wirtschaftsgüter (GWG)	20	2221	3221	BZGD C	200,00	142,25	-57,75	200,00	142,25	-57,75
1 456000	Schreib-, Zeichen- und sonstige Büromittel	20	2221	3221	BZGD C	100,00	94,56	-5,44	100,00	94,56	-5,44
1 457000	Druckwerke	20	2221	3221	BZGD C	100,00	18,14	-81,86	100,00	18,14	-81,86
1 457205	Vergütung für Fotokopien (2.0132.808105.8)	D 20	2221	3221	SDZE A	3.000,00	4.489,70	1.489,70	3.000,00	4.489,70	1.489,70
1 458000	Mittel zur ärztlichen Betreuung und Gesundheitsvorsorge	20	2221	3221	BZGD C	300,00	161,27	-138,73	300,00	56,56	-243,44
1 459000	Sonstige Verbrauchsgüter	20	2221	3221	BZGD C	500,00	370,81	-129,19	500,00	370,81	-129,19
1 728000	Entgelte für sonstige Leistungen	21	2225	3225	BZGD C	100,00	0,00	-100,00	100,00	0,00	-100,00
1 757000	Transfers an private Organisationen ohne Erwerbszweck	D 24	2234	3234	BZGD C	45.000,00	30.914,72	-14.085,28	45.000,00	30.914,72	-14.085,28
<b>Summe</b>	<b>22/32 Aufwendungen / Auszahlungen operative Gebarung</b>					<b>49.300,00</b>	<b>36.191,45</b>	<b>-13.108,55</b>	<b>49.300,00</b>	<b>36.086,74</b>	<b>-13.213,26</b>
<b>SA0/SA1</b>	<b>(0) Nettoergebnis (21-22)/Saldo (1) Geldfluss aus der operativen Gebarung (31-32)</b>					<b>-49.300,00</b>	<b>-36.191,45</b>	<b>13.108,55</b>	<b>-49.300,00</b>	<b>-36.086,74</b>	<b>13.213,26</b>
<b>Summe</b>	<b>23 Entnahmen Haushaltsrücklagen</b>					<b>0,00</b>	<b>0,00</b>	<b>0,00</b>			
<b>Summe</b>	<b>23 Haushaltsrücklagen</b>					<b>0,00</b>	<b>0,00</b>	<b>0,00</b>			
<b>SA 00</b>	<b>Nettoergebnis nach Zuweisung und Entnahmen von Haushaltsrücklagen (SA0 +/- SU23)</b>					<b>-49.300,00</b>	<b>-36.191,45</b>	<b>13.108,55</b>			
<b>Investive Gebarung</b>											
<b>Summe</b>	<b>33 Einzahlungen investive Gebarung</b>								<b>0,00</b>	<b>0,00</b>	<b>0,00</b>
<b>Summe</b>	<b>34 Auszahlungen investive Gebarung</b>								<b>0,00</b>	<b>0,00</b>	<b>0,00</b>
<b>SA 2</b>	<b>Saldo (2) Geldfluss aus der investiven Gebarung (33 - 34)</b>								<b>0,00</b>	<b>0,00</b>	<b>0,00</b>
<b>SA 3</b>	<b>Saldo (3) Nettofinanzierungssaldo (Saldo 1 + Saldo 2)</b>								<b>-49.300,00</b>	<b>-36.086,74</b>	<b>13.213,26</b>
<b>Finanzierungstätigkeit</b>											
<b>Summe</b>	<b>35 Einzahlungen aus der Finanzierungstätigkeit</b>								<b>0,00</b>	<b>0,00</b>	<b>0,00</b>
<b>Summe</b>	<b>36 Auszahlungen aus der Finanzierungstätigkeit</b>								<b>0,00</b>	<b>0,00</b>	<b>0,00</b>

Detailnachweis 2022

5123	Maßnahmen der medizinischen Betreuung	D QS	MVAG	MVAG	AOB	R	VA 2022	RA 2022	Differenz 2022	VA 2022	RA 2022	Differenz 2022
Konto		S	VH/EH	FH			Ergebnishaushalt			Finanzierungshaushalt		
SA 4	Saldo (4) Geldfluss aus der Finanzierungstätigkeit (35 - 36)									0,00	0,00	0,00
SA 5	Saldo (5) Geldfluss aus der voranschlagswirksamen Gebarung (Saldo 3 + Saldo 4)									-49.300,00	-36.086,74	13.213,26

Detailnachweis 2022

5124	Suchtprävention	D QS	MVAG	MVAG	AOB R	VA 2022	RA 2022	Differenz 2022	VA 2022	RA 2022	Differenz 2022
Konto		S	VH/EH	FH		Ergebnishaushalt			Finanzierungshaushalt		
<b>Operative Gebarung</b>											
2 816000	Kostenbeiträge (Kostensätze) für sonstige Leistungen	10	2114	3114	SOSB D	6.500,00	6.068,34	-431,66	6.500,00	6.068,34	-431,66
2 817000	Erträge aus der Auflösung von sonstigen Rückstellungen		2117		FDPI A	0,00	3.098,45	3.098,45			
6 860201	Gesundheits-u.Sozialhilfebereich-Beihilfen/Ausgleichsbe	13	2121	3121	SOSB D	0,00	22,89	22,89	0,00	22,89	22,89
2 860201	Gesundheits-u.Sozialhilfebereich-Beihilfen/Ausgleichsbe	13	2121	3121	SOSB D	12.600,00	12.569,14	-30,86	12.600,00	12.569,14	-30,86
2 860701	Kostensersatz gemäß Epidemiegesetz	13	2121	3121	DIPE A	0,00	695,28	695,28	0,00	695,28	695,28
2 861001	Lfd. Transferzahlungen von Ländern, Landesfonds u. -kam	13	2121	3121	SOSB D	273.800,00	274.527,00	727,00	273.800,00	274.527,00	727,00
<b>Summe</b>	<b>21/31 Erträge / Einzahlungen operative Gebarung</b>					<b>292.900,00</b>	<b>296.981,10</b>	<b>4.081,10</b>	<b>292.900,00</b>	<b>293.882,65</b>	<b>982,65</b>
1 400200	GWG - Kontakt- u. Anlaufstelle	20	2221	3221	SOSB D	1.000,00	806,96	-193,04	1.000,00	596,71	-403,29
5 400900	Ger.Wirtschaftsgüter d.Anlageverm. (PC-Hardware/Software)	D 20	2221	3221	DIIT A	0,00	114,46	114,46	0,00	114,46	114,46
1 413000	Handelswaren	20	2221	3221	SOSB D	400,00	997,97	597,97	400,00	1.024,10	624,10
1 430100	Lebensmittel - Kontakt- u. Anlaufstelle	20	2221	3221	SOSB D	5.000,00	5.617,87	617,87	5.000,00	5.667,06	667,06
1 452100	Treibstoffe - Kontakt- u. Anlaufstelle	20	2221	3221	SOSB D	200,00	3,56	-196,44	200,00	3,56	-196,44
1 454000	Reinigungsmittel	S 20	2221	3221	SDZE A	500,00	0,00	-500,00	500,00	0,00	-500,00
1 456100	Schreib-, Zeichen- u.sonst.Büromittel-Kontakt- u. Anlau	20	2221	3221	SOSB D	300,00	253,52	-46,48	300,00	121,60	-178,40
1 457000	Druckwerke	20	2221	3221	SOSB D	200,00	0,00	-200,00	200,00	0,00	-200,00
1 457205	Vergütung für Fotokopien (2.0132.808105.8)	D 20	2221	3221	SDZE A	1.000,00	0,00	-1.000,00	1.000,00	0,00	-1.000,00
1 457400	Druckwerke	D 20	2221	3221	ÖAPR A	500,00	0,00	-500,00	500,00	0,00	-500,00
1 458100	Mittel z. ärztl.Betr.u.Gesundheitsv. - Kontakt- u. Anlau	20	2221	3221	SOSB D	35.000,00	32.379,26	-2.620,74	35.000,00	36.144,84	1.144,84
1 459100	Sonstige Verbrauchsgüter - Kontakt- u. Anlaufstelle	20	2221	3221	SOSB D	2.100,00	626,82	-1.473,18	2.100,00	793,23	-1.306,77
1 510000	Geldbezüge der Vertragsbediensteten der Verwaltung	S 25	2211	3211	DIPE A	150.600,00	157.978,13	7.378,13	150.600,00	157.978,13	7.378,13
1 563000	Sonstige Aufwandsentschädigungen	S 25	2213	3213	DIPE A	4.600,00	4.606,24	6,24	4.600,00	4.606,24	6,24
1 566000	Zuwendungen aus Anlass von Dienstjubiläen	S 25	2212	3212	DIPE A	700,00	661,24	-38,76	700,00	661,24	-38,76
1 567000	Belohnungen, Geldaushilfen und Leistungsprämien	S 25	2213	3213	DIPE A	400,00	0,00	-400,00	400,00	0,00	-400,00
1 569000	Sonstige Nebengebühren	S 25	2211	3211	DIPE A	7.500,00	7.578,05	78,05	7.500,00	7.578,05	78,05
1 569100	Fahrtkostenzuschüsse	S 25	2211	3211	DIPE A	2.700,00	1.283,64	-1.416,36	2.700,00	1.283,64	-1.416,36
1 580000	Dienstgeberbeiträge z. Ausgleichsfonds für Familienbeih	S 25	2212	3212	DIPE A	6.500,00	6.589,49	89,49	6.500,00	6.589,49	89,49
1 582000	Sonstige Dienstgeberbeiträge zur sozialen Sicherheit	S 25	2212	3212	DIPE A	34.300,00	35.682,40	1.382,40	34.300,00	35.682,40	1.382,40
1 582300	Dienstgeberbeiträge für betriebliche Mitarbeitervorsorg	S 25	2212	3212	DIPE A	2.300,00	2.333,69	33,69	2.300,00	2.333,69	33,69
1 590000	Freiwillige Sozialleistungen	S 25	2212	3212	DIPE A	1.200,00	195,60	-1.004,40	1.200,00	195,60	-1.004,40
1 592000	Dotierung von Rückstellungen für Jubiläumszuwendungen		2214		DIPE A	2.700,00	0,00	-2.700,00			
1 600100	Stram	S 20	2222	3222	SDFM A	400,00	617,96	217,96	400,00	617,96	217,96
1 613105	Vergüt.f.Instandhalt.v.Grundstückse.(2.6171.810105.6)	D 21	2224	3224	SOSB D	100,00	0,00	-100,00	100,00	0,00	-100,00
1 614100	Instandhaltung von Gebäuden - Kontakt- u. Anlaufstelle	21	2224	3224	SOSB D	800,00	1.661,42	861,42	800,00	1.661,42	861,42
1 614105	Vergüt.f.Instandhaltung v.Gebäuden (2.8201.810305.5)	D 21	2224	3224	SOSB D	800,00	992,75	192,75	800,00	992,75	192,75
1 618200	Instandh. d. so. Betriebsausstattung - Kontakt- u. Anla	21	2224	3224	SOSB D	400,00	482,50	82,50	400,00	482,50	82,50



Detailnachweis 2022

5124	Suchtprävention	D QS	MVAG	MVAG	AOB R	VA 2022	RA 2022	Differenz 2022	VA 2022	RA 2022	Differenz 2022
Konto		S	VH/EH	FH		Ergebnishaushalt			Finanzierungshaushalt		
1 618205	Verg.Inst.d.so.Betr.ausstatt.(2.8201.810305.5)-Kontakt-	D 21	2224	3224	SOSB D	1.000,00	218,25	-781,75	1.000,00	218,25	-781,75
1 621100	Personen- und Gütertransporte - Kontakt- und Anlaufstel	20	2222	3222	SOSB D	100,00	0,00	-100,00	100,00	0,00	-100,00
1 630100	Postdienste - Kontakt- und Anlaufstelle	20	2222	3222	SOSB D	100,00	100,00	0,00	100,00	100,00	0,00
1 631000	Telekommunikationsdienste	S 20	2222	3222	DIIT A	200,00	0,00	-200,00	200,00	0,00	-200,00
1 680000	Planmäßige Abschreibung	30\$	2226		FDBU A	200,00	714,00	514,00			
1 700100	Mietzinse - Kontakt- u. Anlaufstelle	21	2223	3223	SOSB D	25.000,00	24.585,34	-414,66	25.000,00	24.585,34	-414,66
1 700205	Vergütung für Mieten (2.8942.811505.8)	D 21	2223	3223	SOSB D	1.000,00	0,00	-1.000,00	1.000,00	0,00	-1.000,00
1 700500	Miete für Telekommunikationsanlagen	S 21	2223	3223	DIIT A	200,00	0,00	-200,00	200,00	0,00	-200,00
1 710000	Öffentliche Abgaben (Ausgaben), ohne Gebühren gemäß FAG	21	2225	3225	SOSB D	0,00	10,08	10,08	0,00	10,08	10,08
1 724200	Kilometergelder	S 21	2225	3225	DIPE A	300,00	183,03	-116,97	300,00	183,03	-116,97
1 724300	Reisekostenvergütungen und Reisezulagen	S 21	2225	3225	DIPE A	700,00	548,82	-151,18	700,00	548,82	-151,18
1 728000	Entgelte für sonstige Leistungen	21	2225	3225	SOSB D	0,00	59,27	59,27	0,00	59,27	59,27
1 728100	So. Leistungen durch Unternehmen - Kontakt- u. Anlaufst	21	2225	3225	SOSB D	16.500,00	9.813,49	-6.686,51	16.500,00	10.226,92	-6.273,08
1 728180	Entgelte für sonstige Leistungen	D 21	2225	3225	ÖAPR A	500,00	0,00	-500,00	500,00	0,00	-500,00
1 728305	Vergütung für Reinigung (2.0123.810305.9)-Kontakt u. An	D 21	2225	3225	SDFM A	15.000,00	14.861,25	-138,75	15.000,00	14.861,25	-138,75
1 729110	Gesundheits-u.Sozialhilfereich - nichtabziehbare Betr	21	2225	3225	SOSB D	12.600,00	12.569,14	-30,86	12.600,00	12.569,14	-30,86
5 729110	Gesundheits-u.Sozialhilfereich - nichtabziehbare Betr	21	2225	3225	SOSB D	0,00	22,89	22,89	0,00	22,89	22,89
1 768100	Einmalige Barleistungen	24	2234	3234	SOSB D	500,00	150,00	-350,00	500,00	150,00	-350,00
<b>Summe</b>	<b>22/32 Aufwendungen / Auszahlungen operative Gebarung</b>					<b>336.100,00</b>	<b>325.299,09</b>	<b>-10.800,91</b>	<b>333.200,00</b>	<b>328.663,66</b>	<b>-4.536,34</b>
<b>SA0/SA1</b>	<b>(0) Nettoergebnis (21-22)/Saldo (1) Geldfluss aus der operativen Gebarung (31-32)</b>					<b>-43.200,00</b>	<b>-28.317,99</b>	<b>14.882,01</b>	<b>-40.300,00</b>	<b>-34.781,01</b>	<b>5.518,99</b>
6 895102	Rücklagenentnahme (Allgemeine Ausgleichsrücklage)		2301		FDFI A	0,00	114,46	114,46			
<b>Summe</b>	<b>23 Entnahmen Haushaltsrücklagen</b>					<b>0,00</b>	<b>114,46</b>	<b>114,46</b>			
<b>Summe</b>	<b>23 Haushaltsrücklagen</b>					<b>0,00</b>	<b>114,46</b>	<b>114,46</b>			
<b>SA 00</b>	<b>Nettoergebnis nach Zuweisung und Entnahmen von Haushaltsrücklagen (SA0 +/- SU23)</b>					<b>-43.200,00</b>	<b>-28.203,53</b>	<b>14.996,47</b>			
<b>Investive Gebarung</b>											
<b>Summe</b>	<b>33 Einzahlungen investive Gebarung</b>								<b>0,00</b>	<b>0,00</b>	<b>0,00</b>
1 042100	Betriebsausstattung - Kontakt- u. Anlaufstelle	30	1026	3415	SOSB D				900,00	0,00	-900,00

Detailnachweis 2022

5124	Suchtprävention	D QS	MVAG	MVAG	AOB R	VA 2022	RA 2022	Differenz 2022	VA 2022	RA 2022	Differenz 2022
Konto		S	VH/EH	FH		Ergebnishaushalt			Finanzierungshaushalt		
Summe	34 Auszahlungen investive Gebarung								900,00	0,00	-900,00
SA 2	Saldo (2) Geldfluss aus der investiven Gebarung (33 - 34)								-900,00	0,00	900,00
SA 3	Saldo (3) Nettofinanzierungssaldo (Saldo 1 + Saldo 2)								-41.200,00	-34.781,01	6.418,99
Finanzierungstätigkeit											
Summe	35 Einzahlungen aus der Finanzierungstätigkeit								0,00	0,00	0,00
Summe	36 Auszahlungen aus der Finanzierungstätigkeit								0,00	0,00	0,00
SA 4	Saldo (4) Geldfluss aus der Finanzierungstätigkeit (35 - 36)								0,00	0,00	0,00
SA 5	Saldo (5) Geldfluss aus der voranschlagswirksamen Gebarung (Saldo 3 + Saldo 4)								-41.200,00	-34.781,01	6.418,99

Detailnachweis 2022

5160	Schulgesundheitsdienst	D QS	MVAG	MVAG	AOB R	VA 2022	RA 2022	Differenz 2022	VA 2022	RA 2022	Differenz 2022
Konto		S	VH/EH	FH		Ergebnishaushalt			Finanzierungshaushalt		
<b>Operative Gebarung</b>											
2 817000	Erträge aus der Auflösung von sonstigen Rückstellungen		2117		FDFI A	0,00	1.086,49	1.086,49			
<b>Summe</b>	<b>21/31 Erträge / Einzahlungen operative Gebarung</b>					<b>0,00</b>	<b>1.086,49</b>	<b>1.086,49</b>	<b>0,00</b>	<b>0,00</b>	<b>0,00</b>
1 510000	Geldbezüge der Vertragsbediensteten der Verwaltung	S 25	2211	3211	DIPE A	34.900,00	34.584,00	-316,00	34.900,00	34.584,00	-316,00
1 520000	Geldbezüge der ganzjährig beschäftigten Angestellten	S 25	2211	3211	DIPE A	0,00	27.730,00	27.730,00	0,00	27.730,00	27.730,00
1 522000	Geldbezüge der nicht ganzjährig beschäftigten Angestell	S 25	2211	3211	DIPE A	27.900,00	0,00	-27.900,00	27.900,00	0,00	-27.900,00
1 567000	Belohnungen, Geldaushilfen und Leistungsprämien	S 25	2213	3213	DIPE A	200,00	0,00	-200,00	200,00	0,00	-200,00
1 580000	Dienstgeberbeiträge z. Ausgleichsfonds für Familienbeih	S 25	2212	3212	DIPE A	2.500,00	2.075,64	-424,36	2.500,00	2.075,64	-424,36
1 582000	Sonstige Dienstgeberbeiträge zur sozialen Sicherheit	S 25	2212	3212	DIPE A	13.300,00	12.987,66	-312,34	13.300,00	12.987,66	-312,34
1 582300	Dienstgeberbeiträge für betriebliche Mitarbeitervorsorg	S 25	2212	3212	DIPE A	1.000,00	951,23	-48,77	1.000,00	951,23	-48,77
1 590000	Freiwillige Sozialleistungen	S 25	2212	3212	DIPE A	1.000,00	978,24	-21,76	1.000,00	978,24	-21,76
1 592000	Dotierung von Rückstellungen für Jubiläumszuwendungen		2214		DIPE A	400,00	70,89	-329,11			
1 631000	Telekommunikationsdienste	S 20	2222	3222	DIIT A	200,00	69,93	-130,07	200,00	69,93	-130,07
1 680000	Planmäßige Abschreibung		30\$ 2226		FDBU A	0,00	203,00	203,00			
1 700500	Miete für Telekommunikationsanlagen	S 21	2223	3223	DIIT A	100,00	0,00	-100,00	100,00	0,00	-100,00
1 724200	Kilometergelder	S 21	2225	3225	DIPE A	300,00	129,36	-170,64	300,00	129,36	-170,64
1 724300	Reisekostenvergütungen und Reisezulagen	S 21	2225	3225	DIPE A	0,00	6,70	6,70	0,00	6,70	6,70
1 728000	Entgelte für sonstige Leistungen		21 2225	3225	BZGD C	4.000,00	8.800,17	4.800,17	4.000,00	8.800,17	4.800,17
<b>Summe</b>	<b>22/32 Aufwendungen / Auszahlungen operative Gebarung</b>					<b>85.800,00</b>	<b>88.586,82</b>	<b>2.786,82</b>	<b>85.400,00</b>	<b>88.312,93</b>	<b>2.912,93</b>
<b>SA0/SA1</b>	<b>(0) Nettoergebnis (21-22)/Saldo (1) Geldfluss aus der operativen Gebarung (31-32)</b>					<b>-85.800,00</b>	<b>-87.500,33</b>	<b>-1.700,33</b>	<b>-85.400,00</b>	<b>-88.312,93</b>	<b>-2.912,93</b>
<b>Summe</b>	<b>23 Entnahmen Haushaltsrücklagen</b>					<b>0,00</b>	<b>0,00</b>	<b>0,00</b>			
<b>Summe</b>	<b>23 Haushaltsrücklagen</b>					<b>0,00</b>	<b>0,00</b>	<b>0,00</b>			
<b>SA 00</b>	<b>Nettoergebnis nach Zuweisung und Entnahmen von Haushaltsrücklagen (SA0 +/- SU23)</b>					<b>-85.800,00</b>	<b>-87.500,33</b>	<b>-1.700,33</b>			
<b>Investive Gebarung</b>											
<b>Summe</b>	<b>33 Einzahlungen investive Gebarung</b>								<b>0,00</b>	<b>0,00</b>	<b>0,00</b>
<b>Summe</b>	<b>34 Auszahlungen investive Gebarung</b>								<b>0,00</b>	<b>0,00</b>	<b>0,00</b>

Detailnachweis 2022

5160	Schulgesundheitsdienst	D QS	MVAG	MVAG	AOB R	VA 2022	RA 2022	Differenz 2022	VA 2022	RA 2022	Differenz 2022
Konto		S	VH/EH	FH		Ergebnishaushalt			Finanzierungshaushalt		
SA 2	Saldo (2) Geldfluss aus der investiven Gebarung (33 - 34)								0,00	0,00	0,00
SA 3	Saldo (3) Nettofinanzierungssaldo (Saldo 1 + Saldo 2)								-85.400,00	-88.312,93	-2.912,93
<b>Finanzierungstätigkeit</b>											
Summe	35 Einzahlungen aus der Finanzierungstätigkeit								0,00	0,00	0,00
Summe	36 Auszahlungen aus der Finanzierungstätigkeit								0,00	0,00	0,00
SA 4	Saldo (4) Geldfluss aus der Finanzierungstätigkeit (35 - 36)								0,00	0,00	0,00
SA 5	Saldo (5) Geldfluss aus der voranschlagswirksamen Gebarung (Saldo 3 + Saldo 4)								-85.400,00	-88.312,93	-2.912,93

Detailnachweis 2022

5191	Logopädischer Dienst	D QS	MVAG	MVAG	AOB R	VA 2022	RA 2022	Differenz 2022	VA 2022	RA 2022	Differenz 2022
Konto		S	VH/EH	FH		Ergebnishaushalt			Finanzierungshaushalt		
<b>Operative Gebarung</b>											
2 816000	Kostenbeiträge (Kostenersätze) für sonstige Leistungen	10	2114	3114	BKLO C	25.500,00	19.400,77	-6.099,23	25.500,00	19.400,77	-6.099,23
2 817000	Erträge aus der Auflösung von sonstigen Rückstellungen		2117		FDFI A	0,00	4.242,47	4.242,47			
2 860701	Kostenersatz gemäß Epidemiegesetz	13	2121	3121	DIPE A	0,00	22,90	22,90	0,00	22,90	22,90
<b>Summe</b>	<b>21/31 Erträge / Einzahlungen operative Gebarung</b>					<b>25.500,00</b>	<b>23.666,14</b>	<b>-1.833,86</b>	<b>25.500,00</b>	<b>19.423,67</b>	<b>-6.076,33</b>
1 400000	Geringwertige Wirtschaftsgüter (GWG)	D 20	2221	3221	BKLO C	500,00	0,00	-500,00	500,00	0,00	-500,00
1 400200	Geringwertige Spielgeräte	D 20	2221	3221	BKLO C	200,00	132,46	-67,54	200,00	47,00	-153,00
1 430000	Lebensmittel	D 20	2221	3221	BKLO C	100,00	0,00	-100,00	100,00	0,00	-100,00
1 456000	Schreib-, Zeichen- und sonstige Büromittel	D 20	2221	3221	BKLO C	100,00	33,22	-66,78	100,00	0,00	-100,00
1 457000	Druckwerke	D 20	2221	3221	BKLO C	800,00	322,89	-477,11	800,00	281,30	-518,70
1 457205	Vergütung für Fotokopien (2.0132.808105.8)	D 20	2221	3221	SDZE A	100,00	0,00	-100,00	100,00	0,00	-100,00
1 458000	Mittel zur ärztlichen Betreuung und Gesundheitsvorsorge	D 20	2221	3221	BKLO C	400,00	0,00	-400,00	400,00	0,00	-400,00
1 459000	Sonstige Verbrauchsgüter	D 20	2221	3221	BKLO C	100,00	62,59	-37,41	100,00	0,00	-100,00
1 500000	Geldbezüge der Beamten der Verwaltung	S 25	2211	3211	DIPE A	800,00	695,46	-104,54	800,00	695,46	-104,54
1 510000	Geldbezüge der Vertragsbediensteten der Verwaltung	S 25	2211	3211	DIPE A	63.600,00	58.720,66	-4.879,34	63.600,00	58.720,66	-4.879,34
1 563000	Sonstige Aufwandsentschädigungen	S 25	2213	3213	DIPE A	100,00	84,96	-15,04	100,00	84,96	-15,04
1 565200	Jouraldienstzulagen und Bereitschaftsentschädigungen	S 25	2211	3211	DIPE A	200,00	140,13	-59,87	200,00	140,13	-59,87
1 567000	Belohnungen, Geldaushilfen und Leistungsprämien	S 25	2213	3213	DIPE A	200,00	0,00	-200,00	200,00	0,00	-200,00
1 569000	Sonstige Nebengebühren	S 25	2211	3211	DIPE A	400,00	294,33	-105,67	400,00	294,33	-105,67
1 569100	Fahrtkostenzuschüsse	S 25	2211	3211	DIPE A	100,00	8,56	-91,44	100,00	8,56	-91,44
1 580000	Dienstgeberbeiträge z. Ausgleichsfonds für Familienbeih	S 25	2212	3212	DIPE A	2.600,00	2.382,69	-217,31	2.600,00	2.382,69	-217,31
1 582000	Sonstige Dienstgeberbeiträge zur sozialen Sicherheit	S 25	2212	3212	DIPE A	13.600,00	12.545,39	-1.054,61	13.600,00	12.545,39	-1.054,61
1 582300	Dienstgeberbeiträge für betriebliche Mitarbeitervorsorg	S 25	2212	3212	DIPE A	800,00	736,25	-63,75	800,00	736,25	-63,75
1 590000	Freiwillige Sozialleistungen	S 25	2212	3212	DIPE A	2.000,00	1.990,68	-9,32	2.000,00	1.990,68	-9,32
1 591000	Dotierung von Rückstellungen für Abfertigungen		2214		DIPE A	300,00	0,00	-300,00			
1 592000	Dotierung von Rückstellungen für Jubiläumszuwendungen		2214		DIPE A	500,00	0,00	-500,00			
1 631000	Telekommunikationsdienste	S 20	2222	3222	DIIT A	600,00	526,64	-73,36	600,00	526,64	-73,36
1 680000	Planmäßige Abschreibung		30\$ 2226		FDBU A	200,00	362,98	162,98			
1 690100	Abschreibung von Einnahmerückständen	S 21	2225		FDFI A	0,00	4.033,72	4.033,72			
1 700500	Miete für Telekommunikationsanlagen	S 21	2223	3223	DIIT A	300,00	145,14	-154,86	300,00	145,14	-154,86
1 724200	Kilometergelder	S 21	2225	3225	DIPE A	100,00	67,92	-32,08	100,00	67,92	-32,08
1 724300	Reisekostenvergütungen und Reisezulagen	S 21	2225	3225	DIPE A	100,00	42,92	-57,08	100,00	42,92	-57,08
1 728000	Entgelte für sonstige Leistungen	D 21	2225	3225	BKLO C	700,00	557,28	-142,72	700,00	557,28	-142,72
<b>Summe</b>	<b>22/32 Aufwendungen / Auszahlungen operative Gebarung</b>					<b>89.500,00</b>	<b>83.886,87</b>	<b>-5.613,13</b>	<b>88.500,00</b>	<b>79.267,31</b>	<b>-9.232,69</b>

Detailnachweis 2022

5191	Logopädischer Dienst	D QS	MVAG	MVAG	AOB R	VA 2022	RA 2022	Differenz 2022	VA 2022	RA 2022	Differenz 2022
Konto		S	VH/EH	FH		Ergebnishaushalt			Finanzierungshaushalt		
SA0/SA1	(0) Nettoergebnis (21-22)/Saldo (1) Geldfluss aus der operativen Gebarung (31-32)					-64.000,00	-60.220,73	3.779,27	-63.000,00	-59.843,64	3.156,36
6 895102	Rücklagenentnahme (Allgemeine Ausgleichsrücklage)		2301		EDFI A	0,00	1.241,98	1.241,98			
<b>Summe</b>	<b>23 Entnahmen Haushaltsrücklagen</b>					<b>0,00</b>	<b>1.241,98</b>	<b>1.241,98</b>			
<b>Summe</b>	<b>23 Haushaltsrücklagen</b>					<b>0,00</b>	<b>1.241,98</b>	<b>1.241,98</b>			
SA 00	Nettoergebnis nach Zuweisung und Entnahmen von Haushaltsrücklagen (SA0 +/- SU23)					-64.000,00	-58.978,75	5.021,25			
<b>Investive Gebarung</b>											
<b>Summe</b>	<b>33 Einzahlungen investive Gebarung</b>								0,00	0,00	0,00
5 042700	Amtsausstattung (Personalcomputer - Hardware)	D 30	1026	3415	DIIT A				0,00	1.241,98	1.241,98
<b>Summe</b>	<b>34 Auszahlungen investive Gebarung</b>								<b>0,00</b>	<b>1.241,98</b>	<b>1.241,98</b>
SA 2	Saldo (2) Geldfluss aus der investiven Gebarung (33 - 34)								0,00	-1.241,98	-1.241,98
SA 3	Saldo (3) Nettofinanzierungssaldo (Saldo 1 + Saldo 2)								-63.000,00	-61.085,62	1.914,38
<b>Finanzierungstätigkeit</b>											
<b>Summe</b>	<b>35 Einzahlungen aus der Finanzierungstätigkeit</b>								0,00	0,00	0,00
<b>Summe</b>	<b>36 Auszahlungen aus der Finanzierungstätigkeit</b>								0,00	0,00	0,00
SA 4	Saldo (4) Geldfluss aus der Finanzierungstätigkeit (35 - 36)								0,00	0,00	0,00
SA 5	Saldo (5) Geldfluss aus der voranschlagswirksamen Gebarung (Saldo 3 + Saldo 4)								-63.000,00	-61.085,62	1.914,38

Detailnachweis 2022

5192	Beratungsstelle bei Alkoholproblemen	D QS	MVAG	MVAG	AOB R	VA 2022	RA 2022	Differenz 2022	VA 2022	RA 2022	Differenz 2022
Konto		S	VH/EH	FH		Ergebnishaushalt			Finanzierungshaushalt		
<b>Operative Gebarung</b>											
2 813000	Erträge a.d.Aufl.v.Investitionszuschüssen (Kapitaltrans		2127		FDFI A	100,00	60,00	-40,00			
2 817000	Erträge aus der Auflösung von sonstigen Rückstellungen		2117		FDFI A	0,00	1.082,20	1.082,20			
2 828000	Rückersätze von Aufwendungen	11	2116	3116	SDFM A	0,00	215,25	215,25	0,00	335,21	335,21
2 860201	Gesundheits-u.Sozialhilfereich-Beihilfen/Ausgleichsbe	13	2121	3121	SOSB D	3.000,00	1.548,43	-1.451,57	3.000,00	1.548,43	-1.451,57
2 860701	Kostenersatz gemäß Epidemiegesetz	13	2121	3121	DIPE A	0,00	946,37	946,37	0,00	946,37	946,37
2 861001	Lfd. Transferzahlungen von Ländern, Landesfonds u. -kam	13	2121	3121	SOSB D	166.200,00	166.151,00	-49,00	166.200,00	166.151,00	-49,00
<b>Summe</b>	<b>21/31 Erträge / Einzahlungen operative Gebarung</b>					<b>169.300,00</b>	<b>170.003,25</b>	<b>703,25</b>	<b>169.200,00</b>	<b>168.981,01</b>	<b>-218,99</b>
1 400000	Geringwertige Wirtschaftsgüter (GWG)	20	2221	3221	SOSB D	500,00	177,25	-322,75	500,00	102,86	-397,14
1 400200	Geringwertige Wirtschaftsgüter des Anlagevermögens	D 20	2221	3221	SDFM A	100,00	47,60	-52,40	100,00	47,60	-52,40
1 430000	Lebensmittel	20	2221	3221	SOSB D	100,00	98,95	-1,05	100,00	98,95	-1,05
1 455000	Chemische und sonstige artverwandte Mittel	20	2221	3221	SOSB D	100,00	11,65	-88,35	100,00	11,65	-88,35
1 456000	Schreib-, Zeichen- und sonstige Büromittel	20	2221	3221	SOSB D	400,00	339,60	-60,40	400,00	262,68	-137,32
1 457000	Druckwerke	20	2221	3221	SOSB D	300,00	290,01	-9,99	300,00	290,01	-9,99
1 457200	Fotokopien	S 20	2221	3221	SDZE A	200,00	0,00	-200,00	200,00	0,00	-200,00
1 457205	Vergütung für Fotokopien (2.0132.808105.8)	D 20	2221	3221	SDZE A	100,00	405,48	305,48	100,00	405,48	305,48
1 457400	Druckwerke	D 20	2221	3221	ÖAPR A	300,00	0,00	-300,00	300,00	0,00	-300,00
1 458000	Mittel zur ärztlichen Betreuung und Gesundheitsvorsorge	20	2221	3221	SOSB D	200,00	34,78	-165,22	200,00	34,78	-165,22
1 459000	Sonstige Verbrauchsgüter	20	2221	3221	SOSB D	100,00	44,81	-55,19	100,00	44,81	-55,19
1 459100	Sonstige Verbrauchsgüter	D 20	2221	3221	SDFM A	100,00	3,23	-96,77	100,00	3,23	-96,77
1 510000	Geldbezüge der Vertragsbediensteten der Verwaltung	S 25	2211	3211	DIPE A	128.500,00	122.943,16	-5.556,84	128.500,00	122.943,16	-5.556,84
1 563000	Sonstige Aufwandsentschädigungen	S 25	2213	3213	DIPE A	700,00	669,34	-30,66	700,00	669,34	-30,66
1 564000	Vergütungen für Nebentätigkeit	S 25	2211	3211	DIPE A	0,00	7,00	7,00	0,00	7,00	7,00
1 565100	Überstundenvergütungen	S 25	2211	3211	DIPE A	0,00	53,45	53,45	0,00	53,45	53,45
1 566000	Zuwendungen aus Anlass von Dienstjubiläen	S 25	2212	3212	DIPE A	1.300,00	1.322,48	22,48	1.300,00	1.322,48	22,48
1 567000	Belohnungen, Geldaushilfen und Leistungsprämien	S 25	2213	3213	DIPE A	400,00	0,00	-400,00	400,00	0,00	-400,00
1 569000	Sonstige Nebengebühren	S 25	2211	3211	DIPE A	4.100,00	5.470,80	1.370,80	4.100,00	5.470,80	1.370,80
1 569100	Fahrtkostenzuschüsse	S 25	2211	3211	DIPE A	600,00	694,29	94,29	600,00	694,29	94,29
1 580000	Dienstgeberbeiträge z. Ausgleichsfonds für Familienbeih	S 25	2212	3212	DIPE A	5.400,00	5.140,06	-259,94	5.400,00	5.140,06	-259,94
1 582000	Sonstige Dienstgeberbeiträge zur sozialen Sicherheit	S 25	2212	3212	DIPE A	28.600,00	27.573,04	-1.026,96	28.600,00	27.573,04	-1.026,96
1 582300	Dienstgeberbeiträge für betriebliche Mitarbeitervorsorg	S 25	2212	3212	DIPE A	1.300,00	1.103,85	-196,15	1.300,00	1.103,85	-196,15
1 590000	Freiwillige Sozialleistungen	S 25	2212	3212	DIPE A	3.100,00	2.641,20	-458,80	3.100,00	2.641,20	-458,80
1 591000	Dotierung von Rückstellungen für Abfertigungen		2214		DIPE A	700,00	0,00	-700,00			
1 592000	Dotierung von Rückstellungen für Jubiläumszuwendungen		2214		DIPE A	900,00	1.563,29	663,29			
1 593000	Dotierung von Rückstellungen für nicht konsumierte Urla		2214		DIPE A	0,00	1.256,31	1.256,31			
1 594000	Dotierung von sonstigen Personalarückstellungen		2214		DIPE A	0,00	429,08	429,08			

Detailnachweis 2022

5192	Beratungsstelle bei Alkoholproblemen	D QS	MVAG	MVAG	AOB R	VA 2022	RA 2022	Differenz 2022	VA 2022	RA 2022	Differenz 2022
Konto		S	VH/EH	FH		Ergebnishaushalt			Finanzierungshaushalt		
1 600100	Strom	S 20	2222	3222	SDFM A	1.100,00	373,59	-726,41	1.100,00	373,59	-726,41
1 600300	Wärme	S 20	2222	3222	SDFM A	2.100,00	1.992,24	-107,76	2.100,00	1.992,24	-107,76
1 610105	Vergüt..Instandh.Grund u.Boden d.Stg. (2.8601.810105.0)	D 21	2224	3224	SOSB D	0,00	50,80	50,80	0,00	50,80	50,80
1 614000	Instandhaltung von Gebäuden und Bauten	21	2224	3224	SOSB D	1.500,00	211,87	-1.288,13	1.500,00	211,87	-1.288,13
1 614100	Instandhaltung von Gebäuden	D 21	2224	3224	SDFM A	700,00	1.626,56	926,56	700,00	1.385,24	685,24
1 614105	Verg.f.Inst.v.Gebäuden Dragonerstr.22 (2.8201.810305.5)	D 21	2224	3224	SDHB E	0,00	354,02	354,02	0,00	354,02	354,02
1 614205	Verg.f.Inst.v.Gebäuden Dragonerstr.24 (2.8201.810305.5)	D 21	2224	3224	SDFM A	100,00	258,75	158,75	100,00	258,75	158,75
1 614305	Verg.f.Inst.v.Geb.-Hautechniker (2.0290.810305.6)	D 21	2224	3224	SDFM A	500,00	425,16	-74,84	500,00	425,16	-74,84
1 618100	Instandhaltung der sonstigen Betriebsausstattung	21	2224	3224	SOSB D	300,00	104,34	-195,66	300,00	104,34	-195,66
1 618200	Instandhaltung der sonstigen Betriebsausstattung	D 21	2224	3224	SDFM A	100,00	29,49	-70,51	100,00	29,49	-70,51
1 630000	Postdienste	20	2222	3222	SOSB D	100,00	0,00	-100,00	100,00	0,00	-100,00
1 631000	Telekommunikationsdienste	S 20	2222	3222	DIIT A	1.100,00	1.001,24	-98,76	1.100,00	1.001,24	-98,76
1 670400	Gebäudeversicherungen	S 20	2222	3222	SDFM A	1.100,00	659,67	-440,33	1.100,00	931,91	-168,09
1 680000	Planmäßige Abschreibung	30\$	2226		FDEU A	9.500,00	9.675,97	175,97			
1 700100	Mietzinse	D 21	2223	3223	SDFM A	100,00	0,00	-100,00	100,00	0,00	-100,00
1 700105	Vergütung für Mieten (2.0104.811105.2)	D 21	2223	3223	SOSB D	7.900,00	7.500,00	-400,00	7.900,00	7.500,00	-400,00
1 700500	Miete für Telekommunikationsanlagen	S 21	2223	3223	DIIT A	500,00	483,77	-16,23	500,00	483,77	-16,23
1 710000	Öffentliche Abgaben, ohne Gebühren gemäß FAG	21	2225	3225	SOSB D	200,00	34,68	-165,32	200,00	34,68	-165,32
1 710100	Öffentliche Abgaben (Ausgaben), ohne Gebühren gemäß FAG	21	2225	3225	SDFM A	200,00	146,08	-53,92	200,00	146,08	-53,92
1 711000	Geb.f.d.Benützung v.Gemeindeeinr.u.-anlagen gem.FAG	21	2225	3225	SOSB D	100,00	0,00	-100,00	100,00	0,00	-100,00
1 711100	Geb.f.d.Benützung v.Gemeindeeinr.u.-anlagen gem.FAG (Au	21	2225	3225	SDFM A	200,00	104,52	-95,48	200,00	104,52	-95,48
1 720105	Vergütung Verwaltungsgemeinkosten (2.0104.816305.3)	D 21	2225	3225	FDFI A	12.100,00	11.961,03	-138,97	12.100,00	11.961,03	-138,97
1 724200	Kilometergelder	S 21	2225	3225	DIPE A	200,00	49,81	-150,19	200,00	49,81	-150,19
1 724300	Reisekostenvergütungen und Reisezulagen	S 21	2225	3225	DIPE A	500,00	268,26	-231,74	500,00	268,26	-231,74
1 728000	Entgelte für sonstige Leistungen	21	2225	3225	SOSB D	6.000,00	5.873,48	-126,52	6.000,00	5.638,20	-361,80
1 728100	Entgelte für sonstige Leistungen	D 21	2225	3225	SDFM A	200,00	50,18	-149,82	200,00	50,18	-149,82
1 728140	Kanalbenützungsgebühren	S 21	2225	3225	SDFM A	2.300,00	1.151,00	-1.149,00	2.300,00	1.151,00	-1.149,00
1 728190	Energiebuchhaltung/Zählermiete Photovoltaik	S 21	2225	3225	SDFM A	100,00	0,77	-99,23	100,00	0,77	-99,23
1 728205	Vergüt.f.Reinigung (2.0123.810305.9)	D 21	2225	3225	SDFM A	7.900,00	8.089,85	189,85	7.900,00	8.089,85	189,85
1 728210	Wasser	S 21	2225	3225	SDFM A	500,00	391,03	-108,97	500,00	391,03	-108,97
1 729105	Vergütung für Winterdienst (2.8140.816105.3)	D 21	2225	3225	SDFM A	300,00	256,51	-43,49	300,00	256,51	-43,49
1 729110	Gesundheits-u.Sozialhilfebereich - nichtabziehbare Betr	21	2225	3225	SOSB D	3.000,00	1.548,43	-1.451,57	3.000,00	1.548,43	-1.451,57
<b>Summe</b>	<b>22/32 Aufwendungen / Auszahlungen operative Gebarung</b>					<b>238.600,00</b>	<b>226.993,81</b>	<b>-11.606,19</b>	<b>227.500,00</b>	<b>213.713,49</b>	<b>-13.786,51</b>
<b>SA0/SA1</b>	<b>(0) Nettoergebnis (21-22)/Saldo (1) Geldfluss aus der operativen Gebarung (31-32)</b>					<b>-69.300,00</b>	<b>-56.990,56</b>	<b>12.309,44</b>	<b>-58.300,00</b>	<b>-44.732,48</b>	<b>13.567,52</b>
<b>Summe</b>	<b>23 Entnahmen Haushaltsrücklagen</b>					<b>0,00</b>	<b>0,00</b>	<b>0,00</b>			



Detailnachweis 2022

5192	Beratungsstelle bei Alkoholproblemen	D QS	MVAG	MVAG	AOB R	VA 2022	RA 2022	Differenz 2022	VA 2022	RA 2022	Differenz 2022
Konto		S	VH/EH	FH		Ergebnishaushalt			Finanzierungshaushalt		
Summe	23 Haushaltsrücklagen					0,00	0,00	0,00			
SA 00	Nettoergebnis nach Zuweisung und Entnahmen von Haushaltsrücklagen (SA0 +/- SU23)					-69.300,00	-56.990,56	12.309,44			
Investive Gebarung											
Summe	33 Einzahlungen investive Gebarung								0,00	0,00	0,00
1 010150	Photovoltaik-Anlagen aus Contracting	30	1022	3413	SDFM E				0,00	970,97	970,97
Summe	34 Auszahlungen investive Gebarung								0,00	970,97	970,97
SA 2	Saldo (2) Geldfluss aus der investiven Gebarung (33 - 34)								0,00	-970,97	-970,97
SA 3	Saldo (3) Nettofinanzierungssaldo (Saldo 1 + Saldo 2)								-58.300,00	-45.703,45	12.596,55
Finanzierungstätigkeit											
Summe	35 Einzahlungen aus der Finanzierungstätigkeit								0,00	0,00	0,00
Summe	36 Auszahlungen aus der Finanzierungstätigkeit								0,00	0,00	0,00
SA 4	Saldo (4) Geldfluss aus der Finanzierungstätigkeit (35 - 36)								0,00	0,00	0,00
SA 5	Saldo (5) Geldfluss aus der voranschlagswirksamen Gebarung (Saldo 3 + Saldo 4)								-58.300,00	-45.703,45	12.596,55

Detailnachweis 2022

5193	Sozialpsychische Beratungsdienste	D QS	MVAG	MVAG	AOB R	VA 2022	RA 2022	Differenz 2022	VA 2022	RA 2022	Differenz 2022
Konto		S	VH/EH	FH		Ergebnishaushalt			Finanzierungshaushalt		
<b>Operative Gebarung</b>											
2 813000	Erträge a.d.Aufl.v.Investitionszuschüssen (Kapitaltrans		2127		FDFI A	100,00	15,00	-85,00			
2 816100	Kostenbeiträge (Kostenersätze) für sonstige Leistungen	10	2114	3114	SOSB D	0,00	6.195,66	6.195,66	0,00	6.195,66	6.195,66
2 816900	Kostenbeiträge (Kostenersätze) für sonstige Leistungen	10	2114	3114	SDFM A	0,00	170,90	170,90	0,00	170,90	170,90
2 817000	Erträge aus der Auflösung von sonstigen Rückstellungen		2117		FDFI A	5.400,00	8.184,76	2.784,76			
2 828000	Rückersätze von Aufwendungen	11	2116	3116	SDFM A	0,00	129,66	129,66	0,00	168,23	168,23
2 828100	Rückersätze von Ausgaben	11	2116	3116	SOSB D	0,00	49,55	49,55	0,00	49,55	49,55
2 829100	Schadensvergütungen	11	2116	3116	SDFM A	0,00	0,00	0,00	0,00	4.875,50	4.875,50
2 860201	Gesundheits-u.Sozialhilfereich-Beihilfen/Ausgleichsbe	13	2121	3121	SOSB D	2.300,00	2.142,20	-157,80	2.300,00	2.142,20	-157,80
2 860701	Kostenersatz gemäß Epidemiegesetz	13	2121	3121	DIPE A	0,00	1.204,74	1.204,74	0,00	1.204,74	1.204,74
<b>Summe</b>	<b>21/31 Erträge / Einzahlungen operative Gebarung</b>					<b>7.800,00</b>	<b>18.092,47</b>	<b>10.292,47</b>	<b>2.300,00</b>	<b>14.806,78</b>	<b>12.506,78</b>
1 400000	Geringwertige Wirtschaftsgüter (GWG)	20	2221	3221	SOSB D	700,00	1.783,78	1.083,78	700,00	1.783,78	1.083,78
1 400300	Geringwertige Wirtschaftsgüter des Anlagevermögens	D 20	2221	3221	SDFM A	200,00	56,73	-143,27	200,00	56,73	-143,27
1 430000	Lebensmittel	20	2221	3221	SOSB D	800,00	298,53	-501,47	800,00	298,53	-501,47
1 456000	Schreib-, Zeichen- und sonstige Büromittel	20	2221	3221	SOSB D	500,00	329,21	-170,79	500,00	329,21	-170,79
1 457000	Druckwerke	20	2221	3221	SOSB D	200,00	200,00	0,00	200,00	200,00	0,00
1 457100	Abonnements, Zeitschriften und andere Druckschriften	S 20	2221	3221	SDZE A	200,00	147,50	-52,50	200,00	147,50	-52,50
1 457200	Fotokopien	S 20	2221	3221	SDZE A	300,00	0,00	-300,00	300,00	0,00	-300,00
1 457205	Vergütung für Fotokopien (2.0132.808105.8)	D 20	2221	3221	SDZE A	1.500,00	903,73	-596,27	1.500,00	903,73	-596,27
1 457400	Druckwerke	D 20	2221	3221	ÖAPR A	500,00	0,00	-500,00	500,00	0,00	-500,00
1 459000	Sonstige Verbrauchsgüter	20	2221	3221	SOSB D	100,00	77,94	-22,06	100,00	77,94	-22,06
1 459100	Sonstige Verbrauchsgüter	D 20	2221	3221	SDFM A	100,00	2,04	-97,96	100,00	2,04	-97,96
1 510000	Geldbezüge der Vertragsbediensteten der Verwaltung	S 25	2211	3211	DIPE A	79.200,00	78.966,62	-233,38	79.200,00	78.966,62	-233,38
1 522000	Geldbezüge der nicht ganzjährig beschäftigten Angestell	S 25	2211	3211	DIPE A	1.200,00	0,00	-1.200,00	1.200,00	0,00	-1.200,00
1 563000	Sonstige Aufwandsentschädigungen	S 25	2213	3213	DIPE A	0,00	3,29	3,29	0,00	3,29	3,29
1 565100	Überstundenvergütungen	S 25	2211	3211	DIPE A	100,00	0,00	-100,00	100,00	0,00	-100,00
1 566000	Zuwendungen aus Anlass von Dienstjubiläen	S 25	2212	3212	DIPE A	4.200,00	4.298,06	98,06	4.200,00	4.298,06	98,06
1 567000	Belohnungen, Geldaushilfen und Leistungsprämien	S 25	2213	3213	DIPE A	300,00	0,00	-300,00	300,00	0,00	-300,00
1 569000	Sonstige Nebengebühren	S 25	2211	3211	DIPE A	2.600,00	2.540,22	-59,78	2.600,00	2.540,22	-59,78
1 569100	Fahrtkostenzuschüsse	S 25	2211	3211	DIPE A	500,00	518,76	18,76	500,00	518,76	18,76
1 580000	Dienstgeberbeiträge z. Ausgleichsfonds für Familienbeih	S 25	2212	3212	DIPE A	3.500,00	3.398,15	-101,85	3.500,00	3.398,15	-101,85
1 582000	Sonstige Dienstgeberbeiträge zur sozialen Sicherheit	S 25	2212	3212	DIPE A	18.300,00	17.898,00	-402,00	18.300,00	17.898,00	-402,00
1 582300	Dienstgeberbeiträge für betriebliche Mitarbeitervorsorg	S 25	2212	3212	DIPE A	800,00	744,75	-55,25	800,00	744,75	-55,25
1 590000	Freiwillige Sozialleistungen	S 25	2212	3212	DIPE A	1.800,00	1.809,72	9,72	1.800,00	1.809,72	9,72
1 591000	Dotierung von Rückstellungen für Abfertigungen		2214		DIPE A	900,00	0,00	-900,00			
1 594000	Dotierung von sonstigen Personalarückstellungen		2214		DIPE A	0,00	1.205,01	1.205,01			

Detailnachweis 2022

5193	Sozialpsychische Beratungsdienste	D QS	MVAG	MVAG	AOB R	VA 2022	RA 2022	Differenz 2022	VA 2022	RA 2022	Differenz 2022
Konto		S	VH/EH	FH		Ergebnishaushalt			Finanzierungshaushalt		
1 600100	Strom	S 20	2222	3222	SDFM A	600,00	305,58	-294,42	600,00	305,58	-294,42
1 600200	Gas	S 20	2222	3222	SDFM A	1.300,00	1.105,18	-194,82	1.300,00	1.105,18	-194,82
1 600300	Wärme	S 20	2222	3222	SDFM A	1.400,00	1.043,13	-356,87	1.400,00	1.043,13	-356,87
1 610105	Vergüt.Instandh.Grund u.Boden d.Stg. (2.8601.810105.0)	D 21	2224	3224	SDFM A	100,00	66,82	-33,18	100,00	66,82	-33,18
1 614100	Instandhaltung von Gebäuden	D 21	2224	3224	SDFM A	400,00	237,28	-162,72	400,00	205,93	-194,07
1 614105	Vergüt.f.Instandhaltung v.Gebäuden (2.8201.810305.5)	D 21	2224	3224	SOSB D	1.000,00	189,00	-811,00	1.000,00	189,00	-811,00
1 614205	Verg.f.Inst.v.Gebäuden Dragonerstr.22 (2.8201.810305.5)	D 21	2224	3224	SDHB E	0,00	58,98	58,98	0,00	58,98	58,98
1 614305	Verg.f.Inst.v.Gebäuden Dragonerstr.24 (2.8201.810305.5)	D 21	2224	3224	SDFM A	100,00	44,34	-55,66	100,00	44,34	-55,66
1 614405	Verg.f.Inst.v.Geb.-Haustechniker (2.0290.810305.6)	D 21	2224	3224	SDFM A	300,00	176,82	-123,18	300,00	176,82	-123,18
1 618000	Instandhaltung von sonstigen Anlagen	21	2224	3224	SOSB D	300,00	263,86	-36,14	300,00	263,86	-36,14
1 618100	Instandhaltung der sonstigen Betriebsausstattung	D 21	2224	3224	SDFM A	0,00	2,63	2,63	0,00	2,63	2,63
1 618105	Verg.f.Instandh.v.sonstigen Anlagen (2.8201.810305.5)	D 21	2224	3224	SOSB D	100,00	155,00	55,00	100,00	155,00	55,00
1 631000	Telekommunikationsdienste	S 20	2222	3222	DIIT A	2.800,00	2.348,42	-451,58	2.800,00	2.348,42	-451,58
1 670200	Allgemeine Versicherungen	S 20	2222	3222	FDFI A	100,00	86,00	-14,00	100,00	86,00	-14,00
1 670400	Gebäudeversicherungen	S 20	2222	3222	SDFM A	400,00	367,36	-32,64	400,00	454,88	54,88
1 680000	Planmäßige Abschreibung	30\$	2226		FDEU A	3.200,00	4.061,07	861,07			
1 700000	Miet- und Pachtaufwand	21	2223	3223	SOSB D	500,00	0,00	-500,00	500,00	0,00	-500,00
1 700100	Mietzinse	D 21	2223	3223	SDFM A	100,00	0,00	-100,00	100,00	0,00	-100,00
1 700500	Miete für Telekommunikationsanlagen	S 21	2223	3223	DIIT A	700,00	642,63	-57,37	700,00	642,63	-57,37
1 710000	Öffentliche Abgaben, ohne Gebühren gemäß FAG	21	2225	3225	SDFM A	100,00	287,31	187,31	100,00	287,31	187,31
1 711100	Geb.f.d.Benützung v.Gemeindseinr.u.-anlagen gem.FAG (Au	21	2225	3225	SDFM A	100,00	25,80	-74,20	100,00	25,80	-74,20
1 724200	Kilometergelder	S 21	2225	3225	DIPE A	100,00	30,95	-69,05	100,00	30,95	-69,05
1 724300	Reisekostenvergütungen und Reisezulagen	S 21	2225	3225	DIPE A	400,00	258,28	-141,72	400,00	258,28	-141,72
1 728000	Entgelte für sonstige Leistungen	21	2225	3225	SOSB D	2.000,00	4.405,09	2.405,09	2.000,00	4.225,09	2.225,09
1 728100	Entgelte für sonstige Leistungen	D 21	2225	3225	SDFM A	200,00	8,48	-191,52	200,00	8,48	-191,52
1 728105	Vergüt.f.Reinigung (2.0123.810305.9)	D 21	2225	3225	SDFM A	8.000,00	2.896,36	-5.103,64	8.000,00	2.896,36	-5.103,64
1 728140	Kanalbenützungsgebühren	S 21	2225	3225	SDFM A	1.800,00	299,33	-1.500,67	1.800,00	299,33	-1.500,67
1 728180	Entgelte für sonstige Leistungen	D 21	2225	3225	ÖAPR A	300,00	0,00	-300,00	300,00	0,00	-300,00
1 728190	Energiebuchhaltung/Zählermiete Photovoltaik	S 21	2225	3225	SDFM A	100,00	2,48	-97,52	100,00	2,48	-97,52
1 728210	Wasser	S 21	2225	3225	SDFM A	200,00	150,83	-49,17	200,00	150,83	-49,17
1 729105	Vergütung für Winterdienst (2.8140.816105.3)	D 21	2225	3225	SOSB D	1.000,00	0,00	-1.000,00	1.000,00	0,00	-1.000,00
1 729110	Gesundheits-u.Sozialhilfebereich - nichtabziehbare Betr	21	2225	3225	SOSB D	2.300,00	2.142,20	-157,80	2.300,00	2.142,20	-157,80
1 729135	Vergütung f. Leistungen v. Werkst.Bet.(2.8201.810305.5)	D 21	2225	3225	SOSB D	100,00	810,75	710,75	100,00	810,75	710,75
1 729305	Vergütung für Winterdienst (2.8140.816105.3)	D 21	2225	3225	SDFM A	100,00	137,73	37,73	100,00	137,73	37,73
1 729405	Vergütung f. Leistungen v. Werkst.Bet.(2.8201.810305.5)	D 21	2225	3225	SDFM A	100,00	0,00	-100,00	100,00	0,00	-100,00
<b>Summe</b>	<b>22/32 Aufwendungen / Auszahlungen operative Gebarung</b>					<b>148.800,00</b>	<b>137.791,73</b>	<b>-11.008,27</b>	<b>144.700,00</b>	<b>132.401,82</b>	<b>-12.298,18</b>

Detailnachweis 2022

5193	Sozialpsychische Beratungsdienste	D QS	MVAG	MVAG	AOB R	VA 2022	RA 2022	Differenz 2022	VA 2022	RA 2022	Differenz 2022
Konto		S	VH/EH	FH		Ergebnishaushalt			Finanzierungshaushalt		
SA0/SAL	(0) Nettoergebnis (21-22)/Saldo (1) Geldfluss aus der operativen Gebarung (31-32)					-141.000,00	-119.699,26	21.300,74	-142.400,00	-117.595,04	24.804,96
<b>Summe</b>	<b>23 Entnahmen Haushaltsrücklagen</b>					0,00	0,00	0,00			
<b>Summe</b>	<b>23 Haushaltsrücklagen</b>					0,00	0,00	0,00			
SA 00	Nettoergebnis nach Zuweisung und Entnahmen von Haushaltsrücklagen (SA0 +/- SU23)					-141.000,00	-119.699,26	21.300,74			
<b>Investive Gebarung</b>											
<b>Summe</b>	<b>33 Einzahlungen investive Gebarung</b>								0,00	0,00	0,00
1 010150	Photovoltaik-Anlagen aus Contracting	30	1022	3413	SDFM E				0,00	236,40	236,40
1 042000	Amts-, Betriebs- und Geschäftsausstattung	30	1026	3415	SOSB D				0,00	1.691,67	1.691,67
<b>Summe</b>	<b>34 Auszahlungen investive Gebarung</b>								0,00	1.928,07	1.928,07
SA 2	Saldo (2) Geldfluss aus der investiven Gebarung (33 - 34)								0,00	-1.928,07	-1.928,07
SA 3	Saldo (3) Nettofinanzierungssaldo (Saldo 1 + Saldo 2)								-142.400,00	-119.523,11	22.876,89
<b>Finanzierungstätigkeit</b>											
<b>Summe</b>	<b>35 Einzahlungen aus der Finanzierungstätigkeit</b>								0,00	0,00	0,00
1 346100	Darlehensstilgungen an Kreditinstitute	S	1411	3614	FDFI A				500,00	502,56	2,56
<b>Summe</b>	<b>36 Auszahlungen aus der Finanzierungstätigkeit</b>								500,00	502,56	2,56
SA 4	Saldo (4) Geldfluss aus der Finanzierungstätigkeit (35 - 36)								-500,00	-502,56	-2,56
SA 5	Saldo (5) Geldfluss aus der voranschlagswirksamen Gebarung (Saldo 3 + Saldo 4)								-142.900,00	-120.025,67	22.874,33

Detailnachweis 2022

5194	Kontaktstelle für Selbsthilfegruppen	D QS	MVAG	MVAG	AOB R	VA 2022	RA 2022	Differenz 2022	VA 2022	RA 2022	Differenz 2022
Konto		S	VH/EH	FH		Ergebnishaushalt			Finanzierungshaushalt		
<b>Operative Gebarung</b>											
2 813000	Erträge a.d.Aufl.v.Investitionszuschüssen (Kapitaltrans		2127		FDFI A	100,00	21,00	-79,00			
2 828000	Rückersätze von Aufwendungen	11	2116	3116	SDFM A	0,00	21,06	21,06	0,00	37,78	37,78
2 860201	Gesundheits-u.Sozialhilfereich-Beihilfen/Ausgleichsbe	13	2121	3121	SOSB D	300,00	250,58	-49,42	300,00	250,58	-49,42
<b>Summe</b>	<b>21/31 Erträge / Einzahlungen operative Gebarung</b>					<b>400,00</b>	<b>292,64</b>	<b>-107,36</b>	<b>300,00</b>	<b>288,36</b>	<b>-11,64</b>
1 400000	Geringwertige Wirtschaftsgüter (GWG)	20	2221	3221	SOSB D	300,00	0,00	-300,00	300,00	0,00	-300,00
1 400200	Geringwertige Wirtschaftsgüter des Anlagevermögens	D 20	2221	3221	SDFM A	100,00	1,87	-98,13	100,00	1,87	-98,13
1 430000	Lebensmittel	20	2221	3221	SOSB D	200,00	0,00	-200,00	200,00	0,00	-200,00
1 457000	Druckwerke	20	2221	3221	SOSB D	0,00	0,00	0,00	0,00	1.431,00	1.431,00
1 457205	Vergütung für Fotokopien (2.0132.808105.8)	D 20	2221	3221	SDZE A	300,00	0,00	-300,00	300,00	0,00	-300,00
1 459100	Sonstige Verbrauchsgüter	D 20	2221	3221	SDFM A	100,00	0,58	-99,42	100,00	0,58	-99,42
1 600100	Strom	S 20	2222	3222	SDFM A	100,00	98,12	-1,88	100,00	98,12	-1,88
1 600300	Wärme	S 20	2222	3222	SDFM A	500,00	408,48	-91,52	500,00	408,48	-91,52
1 614100	Instandhaltung von Gebäuden	D 21	2224	3224	SDFM A	400,00	493,38	93,38	400,00	419,17	19,17
1 614105	Verg.f.Inst.v.Gebäuden Dragonerstr.22 (2.8201.810305.5)	D 21	2224	3224	SDHB E	0,00	105,45	105,45	0,00	105,45	105,45
1 614205	Verg.f.Inst.v.Gebäuden Dragonerstr.24 (2.8201.810305.5)	D 21	2224	3224	SDFM A	100,00	76,80	-23,20	100,00	76,80	-23,20
1 614305	Verg.f.Inst.v.Geb.-Hautechniker (2.0290.810305.6)	D 21	2224	3224	SDFM A	100,00	99,19	-0,81	100,00	99,19	-0,81
1 618200	Instandhaltung der sonstigen Betriebsausstattung	D 21	2224	3224	SDFM A	100,00	9,38	-90,62	100,00	9,38	-90,62
1 670400	Gebäudeversicherungen	S 20	2222	3222	SDFM A	200,00	159,25	-40,75	200,00	197,18	-2,82
1 680000	Planmäßige Abschreibung	30\$	2226		FDBU A	2.800,00	2.847,26	47,26			
1 710000	Öffentliche Abgaben, ohne Gebühren gemäß FAG	21	2225	3225	SDFM A	100,00	47,96	-52,04	100,00	47,96	-52,04
1 711000	Geb.f.d.Benützung v.Gemeindeeinr.u.-anlagen gem.FAG	21	2225	3225	SDFM A	100,00	28,96	-71,04	100,00	28,96	-71,04
1 722000	Rückersätze von Erträgen	S 21	2225	3225	FDFI A	0,00	168,75	168,75	0,00	168,75	168,75
1 728000	Entgelte für sonstige Leistungen	21	2225	3225	SOSB D	4.600,00	2.740,00	-1.860,00	4.600,00	2.850,00	-1.750,00
1 728100	Entgelte für sonstige Leistungen	D 21	2225	3225	SDFM A	200,00	14,91	-185,09	200,00	14,91	-185,09
1 728105	Vergüt.f.Reinigung (2.0123.810305.9)	D 21	2225	3225	SDFM A	2.000,00	2.015,12	15,12	2.000,00	2.015,12	15,12
1 728140	Kanalbenützungsgebühren	S 21	2225	3225	SDFM A	400,00	315,03	-84,97	400,00	315,03	-84,97
1 728190	Energiebuchhaltung/Zählermiete Photovoltaik	S 21	2225	3225	SDFM A	100,00	0,22	-99,78	100,00	0,22	-99,78
1 728210	Wasser	S 21	2225	3225	SDFM A	100,00	94,82	-5,18	100,00	94,82	-5,18
1 729105	Vergütung für Winterdienst (2.8140.816105.3)	D 21	2225	3225	SDFM A	0,00	63,55	63,55	0,00	63,55	63,55
1 729110	Gesundheits-u.Sozialhilfereich - nichtabziehbare Betr	21	2225	3225	SOSB D	300,00	250,58	-49,42	300,00	250,58	-49,42
<b>Summe</b>	<b>22/32 Aufwendungen / Auszahlungen operative Gebarung</b>					<b>13.200,00</b>	<b>10.039,66</b>	<b>-3.160,34</b>	<b>10.400,00</b>	<b>8.697,12</b>	<b>-1.702,88</b>
<b>SA0/SA1</b>	<b>(0) Nettoergebnis (21-22)/Saldo (1) Geldfluss aus der operativen Gebarung (31-32)</b>					<b>-12.800,00</b>	<b>-9.747,02</b>	<b>3.052,98</b>	<b>-10.100,00</b>	<b>-8.408,76</b>	<b>1.691,24</b>

Detailnachweis 2022

5194	Kontaktstelle für Selbsthilfegruppen	D QS	MVAG	MVAG	AOB R	VA 2022	RA 2022	Differenz 2022	VA 2022	RA 2022	Differenz 2022
Konto		S	VH/EH	FH		Ergebnishaushalt			Finanzierungshaushalt		
<b>Summe</b>	<b>23 Entnahmen Haushaltsrücklagen</b>					0,00	0,00	0,00			
<b>Summe</b>	<b>23 Haushaltsrücklagen</b>					0,00	0,00	0,00			
<b>SA 00</b>	<b>Nettoergebnis nach Zuweisung und Entnahmen von Haushaltsrücklagen (SA0 +/- SU23)</b>					-12.800,00	-9.747,02	3.052,98			
<b>Investive Gebarung</b>											
<b>Summe</b>	<b>33 Einzahlungen investive Gebarung</b>								0,00	0,00	0,00
1 010150	Photovoltaik-Anlagen aus Contracting	30	1022	3413	SDFM E				0,00	331,26	331,26
<b>Summe</b>	<b>34 Auszahlungen investive Gebarung</b>								0,00	331,26	331,26
<b>SA 2</b>	<b>Saldo (2) Geldfluss aus der investiven Gebarung (33 - 34)</b>								0,00	-331,26	-331,26
<b>SA 3</b>	<b>Saldo (3) Nettofinanzierungssaldo (Saldo 1 + Saldo 2)</b>								-10.100,00	-8.740,02	1.359,98
<b>Finanzierungstätigkeit</b>											
<b>Summe</b>	<b>35 Einzahlungen aus der Finanzierungstätigkeit</b>								0,00	0,00	0,00
<b>Summe</b>	<b>36 Auszahlungen aus der Finanzierungstätigkeit</b>								0,00	0,00	0,00
<b>SA 4</b>	<b>Saldo (4) Geldfluss aus der Finanzierungstätigkeit (35 - 36)</b>								0,00	0,00	0,00
<b>SA 5</b>	<b>Saldo (5) Geldfluss aus der voranschlagswirksamen Gebarung (Saldo 3 + Saldo 4)</b>								-10.100,00	-8.740,02	1.359,98

Detailnachweis 2022

5195	Sonstige Einrichtungen und Maßnahmen - Corona Virus	D QS	MVAG	MVAG	AOB R	VA 2022	RA 2022	Differenz 2022	VA 2022	RA 2022	Differenz 2022
Konto		S	VH/EH	FH		Ergebnishaushalt			Finanzierungshaushalt		
<b>Operative Gebarung</b>											
2 817000	Erträge aus der Auflösung von sonstigen Rückstellungen		2117		FDFI A	0,00	23.863,89	23.863,89			
2 828000	Rückersätze von Aufwendungen	11	2116	3116	BZFW B	0,00	1.170,00	1.170,00	0,00	1.170,00	1.170,00
2 860401	Kostenersatz AMS (Lohnsteuer, Entgeltbeihilfe)	13	2121	3121	DIPE A	0,00	131.794,95	131.794,95	0,00	131.794,95	131.794,95
2 860701	Kostenersatz gemäß Epidemiegesetz	13	2121	3121	DIPE A	0,00	14.822,98	14.822,98	0,00	15.877,27	15.877,27
2 860711	Kostenersatz gemäß Zweckzuschussgesetz COVID-19	13	2121	3121	FDFI A	350.000,00	0,00	-350.000,00	350.000,00	0,00	-350.000,00
<b>Summe</b>	<b>21/31 Erträge / Einzahlungen operative Gebarung</b>					<b>350.000,00</b>	<b>171.651,82</b>	<b>-178.348,18</b>	<b>350.000,00</b>	<b>148.842,22</b>	<b>-201.157,78</b>
1 400000	Geringwertige Wirtschaftsgüter (GWG)	D 20	2221	3221	BZFW B	0,00	5,02	5,02	0,00	5,02	5,02
5 400900	Ger.Wirtschaftsgüter d.Anlageverm. (PC-Hardware/Software)	D 20	2221	3221	DIIT A	0,00	877,63	877,63	0,00	877,63	877,63
1 457000	Druckwerke	D 20	2221	3221	BZFW B	0,00	2.212,40	2.212,40	0,00	2.212,40	2.212,40
1 457400	Druckwerke	D 20	2221	3221	ÖAPR A	2.500,00	41,38	-2.458,62	2.500,00	70,18	-2.429,82
1 510000	Geldbezüge der Vertragsbediensteten der Verwaltung	S 25	2211	3211	DIPE A	0,00	170.933,31	170.933,31	0,00	170.933,31	170.933,31
1 522000	Geldbezüge der nicht ganzjährig beschäftigten Angestell	S 25	2211	3211	DIPE A	328.900,00	986.763,67	657.863,67	328.900,00	986.763,67	657.863,67
1 523000	Geldbezüge der nicht ganzjährig beschäftigten Arbeiter	S 25	2211	3211	DIPE A	0,00	944,78	944,78	0,00	944,78	944,78
1 563000	Sonstige Aufwandsentschädigungen	S 25	2213	3213	DIPE A	0,00	564,76	564,76	0,00	564,76	564,76
1 565100	Überstundenvergütungen	S 25	2211	3211	DIPE A	0,00	96.133,12	96.133,12	0,00	96.133,12	96.133,12
1 565200	Journaldienstzulagen und Bereitschaftsentschädigungen	S 25	2211	3211	DIPE A	0,00	2.272,67	2.272,67	0,00	2.272,67	2.272,67
1 567000	Belohnungen, Geldaushilfen und Leistungsprämien	S 25	2213	3213	DIPE A	900,00	600,00	-300,00	900,00	600,00	-300,00
1 569000	Sonstige Nebengebühren	S 25	2211	3211	DIPE A	0,00	20.242,09	20.242,09	0,00	20.242,09	20.242,09
1 569100	Fahrtkostenzuschüsse	S 25	2211	3211	DIPE A	300,00	2.205,20	1.905,20	300,00	2.205,20	1.905,20
1 580000	Dienstgeberbeiträge z. Ausgleichsfonds für Familienbeih	S 25	2212	3212	DIPE A	12.900,00	46.166,26	33.266,26	12.900,00	46.166,26	33.266,26
1 582000	Sonstige Dienstgeberbeiträge zur sozialen Sicherheit	S 25	2212	3212	DIPE A	69.100,00	251.604,33	182.504,33	69.100,00	251.604,33	182.504,33
1 582300	Dienstgeberbeiträge für betriebliche Mitarbeitervorsorg	S 25	2212	3212	DIPE A	5.100,00	17.435,52	12.335,52	5.100,00	17.435,52	12.335,52
1 590000	Freiwillige Sozialleistungen	S 25	2212	3212	DIPE A	0,00	5.381,11	5.381,11	0,00	5.381,11	5.381,11
1 591000	Dotierung von Rückstellungen für Abfertigungen		2214		DIPE A	800,00	0,00	-800,00			
1 592000	Dotierung von Rückstellungen für Jubiläumszuwendungen		2214		DIPE A	500,00	0,00	-500,00			
1 600100	Strom	S 20	2222	3222	SDFM A	0,00	389,42	389,42	0,00	389,42	389,42
1 680000	Planmäßige Abschreibung		30\$ 2226		FDBU A	0,00	611,44	611,44			
1 700000	Miet- und Pachtaufwand	D 21	2223	3223	BZFW B	315.000,00	49.923,87	-265.076,13	315.000,00	76.868,08	-238.131,92
1 724200	Kilometergelder	S 21	2225	3225	DIPE A	0,00	21,72	21,72	0,00	21,72	21,72
1 728000	Entgelte für sonstige Leistungen	D 21	2225	3225	BZFW B	35.000,00	259.322,37	224.322,37	35.000,00	400.787,75	365.787,75
1 728180	Entgelte für sonstige Leistungen	D 21	2225	3225	ÖAPR A	2.500,00	0,00	-2.500,00	2.500,00	0,00	-2.500,00
1 729105	Vergütung f. Leistungen v. StrM. (2.6171.810105.6)	D 21	2225	3225	BZFW B	0,00	2.097,00	2.097,00	0,00	2.097,00	2.097,00
<b>Summe</b>	<b>22/32 Aufwendungen / Auszahlungen operative Gebarung</b>					<b>773.500,00</b>	<b>1.916.749,07</b>	<b>1.143.249,07</b>	<b>772.200,00</b>	<b>2.084.576,02</b>	<b>1.312.376,02</b>

Detailnachweis 2022

5195 Konto	Sonstige Einrichtungen und Maßnahmen - Corona Virus	D QS S	MVAG VH/EH	MVAG FH	AOB R		VA 2022 Ergebnishaushalt	RA 2022	Differenz 2022	VA 2022 Finanzierungshaushalt	RA 2022	Differenz 2022
SA0/SAL	(0) Nettoergebnis (21-22)/Saldo (1) Geldfluss aus der operativen Gebarung (31-32)						-423.500,00	-1.745.097,25	-1.321.597,25	-422.200,00	-1.935.733,80	-1.513.533,80
6 895102	Rücklagenentnahme (Allgemeine Ausgleichsrücklage)		2301		EDFI A		0,00	2.499,07	2.499,07			
<b>Summe</b>	<b>23 Entnahmen Haushaltsrücklagen</b>						<b>0,00</b>	<b>2.499,07</b>	<b>2.499,07</b>			
<b>Summe</b>	<b>23 Haushaltsrücklagen</b>						<b>0,00</b>	<b>2.499,07</b>	<b>2.499,07</b>			
SA 00	Nettoergebnis nach Zuweisung und Entnahmen von Haushaltsrücklagen (SA0 +/- SU23)						-423.500,00	-1.742.598,18	-1.319.098,18			
<b>Investive Gebarung</b>												
<b>Summe</b>	<b>33 Einzahlungen investive Gebarung</b>									0,00	0,00	0,00
5 042700	Amtsausstattung (Personalcomputer - Hardware)	D 30	1026	3415	DIIT A					0,00	1.621,44	1.621,44
<b>Summe</b>	<b>34 Auszahlungen investive Gebarung</b>									<b>0,00</b>	<b>1.621,44</b>	<b>1.621,44</b>
SA 2	Saldo (2) Geldfluss aus der investiven Gebarung (33 - 34)									0,00	-1.621,44	-1.621,44
SA 3	Saldo (3) Nettofinanzierungssaldo (Saldo 1 + Saldo 2)									-422.200,00	-1.937.355,24	-1.515.155,24
<b>Finanzierungstätigkeit</b>												
<b>Summe</b>	<b>35 Einzahlungen aus der Finanzierungstätigkeit</b>									0,00	0,00	0,00
<b>Summe</b>	<b>36 Auszahlungen aus der Finanzierungstätigkeit</b>									0,00	0,00	0,00
SA 4	Saldo (4) Geldfluss aus der Finanzierungstätigkeit (35 - 36)									0,00	0,00	0,00
SA 5	Saldo (5) Geldfluss aus der voranschlagswirksamen Gebarung (Saldo 3 + Saldo 4)									-422.200,00	-1.937.355,24	-1.515.155,24



Detailnachweis 2022

5196	Spielsuchtberatung	D QS	MVAG	MVAG	AOB R	VA 2022	RA 2022	Differenz 2022	VA 2022	RA 2022	Differenz 2022
Konto		S	VH/EH	FH		Ergebnishaushalt			Finanzierungshaushalt		
<b>Operative Gebarung</b>											
2 817000	Erträge aus der Auflösung von sonstigen Rückstellungen		2117		FDFI A	0,00	473,21	473,21			
2 828000	Rückersätze von Aufwendungen	11	2116	3116	SDFM A	0,00	9,15	9,15	0,00	9,15	9,15
2 860201	Gesundheits-u.Sozialhilfereich-Beihilfen/Ausgleichsbeträge	13	2121	3121	SOSB D	0,00	318,57	318,57	0,00	318,57	318,57
2 861001	Lfd. Transferzahlungen von Ländern, Landesfonds u. -kam	13	2121	3121	SOSB D	88.100,00	86.000,04	-2.099,96	88.100,00	86.000,04	-2.099,96
<b>Summe</b>	<b>21/31 Erträge / Einzahlungen operative Gebarung</b>					<b>88.100,00</b>	<b>86.800,97</b>	<b>-1.299,03</b>	<b>88.100,00</b>	<b>86.327,76</b>	<b>-1.772,24</b>
1 400000	Geringwertige Wirtschaftsgüter (GWG)	20	2221	3221	SOSB D	300,00	300,00	0,00	300,00	225,05	-74,95
1 430000	Lebensmittel	20	2221	3221	SOSB D	100,00	0,00	-100,00	100,00	0,00	-100,00
1 456000	Schreib-, Zeichen- und sonstige Büromittel	20	2221	3221	SOSB D	200,00	176,24	-23,76	200,00	176,24	-23,76
1 457000	Druckwerke	20	2221	3221	SOSB D	200,00	200,00	0,00	200,00	200,00	0,00
1 457100	Abonnements, Zeitschriften und andere Druckschriften	S 20	2221	3221	SDZE A	200,00	0,00	-200,00	200,00	0,00	-200,00
1 459000	Sonstige Verbrauchsgüter	20	2221	3221	SOSB D	100,00	10,37	-89,63	100,00	10,37	-89,63
1 459100	Sonstige Verbrauchsgüter	D 20	2221	3221	SDFM A	0,00	0,41	0,41	0,00	0,41	0,41
1 510000	Geldbezüge der Vertragsbediensteten der Verwaltung	S 25	2211	3211	DIPE A	27.100,00	28.723,94	1.623,94	27.100,00	28.723,94	1.623,94
1 520000	Geldbezüge der ganzjährig beschäftigten Angestellten	S 25	2211	3211	DIPE A	33.300,00	39.742,50	6.442,50	33.300,00	39.742,50	6.442,50
1 563000	Sonstige Aufwandsentschädigungen	S 25	2213	3213	DIPE A	0,00	1.071,47	1.071,47	0,00	1.071,47	1.071,47
1 565100	Überstundenvergütungen	S 25	2211	3211	DIPE A	0,00	207,04	207,04	0,00	207,04	207,04
1 566000	Zuwendungen aus Anlass von Dienstjubiläen	S 25	2212	3212	DIPE A	400,00	330,62	-69,38	400,00	330,62	-69,38
1 567000	Belohnungen, Geldaushilfen und Leistungsprämien	S 25	2213	3213	DIPE A	200,00	0,00	-200,00	200,00	0,00	-200,00
1 569000	Sonstige Nebengebühren	S 25	2211	3211	DIPE A	300,00	777,53	477,53	300,00	777,53	477,53
1 569100	Fahrtkostenzuschüsse	S 25	2211	3211	DIPE A	100,00	15,72	-84,28	100,00	15,72	-84,28
1 580000	Dienstgeberbeiträge z. Ausgleichsfonds für Familienbeih	S 25	2212	3212	DIPE A	2.400,00	2.731,96	331,96	2.400,00	2.731,96	331,96
1 582000	Sonstige Dienstgeberbeiträge zur sozialen Sicherheit	S 25	2212	3212	DIPE A	12.900,00	14.705,29	1.805,29	12.900,00	14.705,29	1.805,29
1 582300	Dienstgeberbeiträge für betriebliche Mitarbeitervorsorg	S 25	2212	3212	DIPE A	900,00	1.004,45	104,45	900,00	1.004,45	104,45
1 590000	Freiwillige Sozialleistungen	S 25	2212	3212	DIPE A	600,00	606,60	6,60	600,00	606,60	6,60
1 592000	Dotierung von Rückstellungen für Jubiläumswendungen		2214		DIPE A	700,00	494,23	-205,77			
1 594000	Dotierung von sonstigen Personalrückstellungen		2214		DIPE A	0,00	177,85	177,85			
1 600100	Strom	S 20	2222	3222	SDFM A	100,00	83,09	-16,91	100,00	83,09	-16,91
1 600300	Wärme	S 20	2222	3222	SDFM A	100,00	291,49	191,49	100,00	291,49	191,49
1 614100	Instandhaltung von Gebäuden	D 21	2224	3224	SDFM A	0,00	352,09	352,09	0,00	299,14	299,14
1 614105	Verg.f.Inst.v.Gebäuden Dragonerstr.22 (2.8201.810305.5)	D 21	2224	3224	SDFM A	0,00	130,30	130,30	0,00	130,30	130,30
1 614205	Verg.f.Inst.v.Geb.-Hautechniker (2.0290.810305.6)	D 21	2224	3224	SDFM A	0,00	70,78	70,78	0,00	70,78	70,78
1 618100	Instandhaltung der sonstigen Betriebsausstattung	D 21	2224	3224	SDFM A	0,00	7,01	7,01	0,00	7,01	7,01
1 630000	Postdienste	20	2222	3222	SOSB D	100,00	0,00	-100,00	100,00	0,00	-100,00
1 700000	Miet- und Pachtaufwand	21	2223	3223	SOSB D	500,00	0,00	-500,00	500,00	0,00	-500,00
1 700105	Vergütung für Mieten (2.0104.811105.2)	D 21	2223	3223	SOSB D	1.000,00	0,00	-1.000,00	1.000,00	0,00	-1.000,00

Detailnachweis 2022

5196	Spielsuchtberatung	D QS	MVAG	MVAG	AOB R	VA 2022	RA 2022	Differenz 2022	VA 2022	RA 2022	Differenz 2022
Konto		S	VH/EH	FH		Ergebnishaushalt			Finanzierungshaushalt		
1 710000	Öffentliche Abgaben, ohne Gebühren gemäß FAG	21	2225	3225	SDFM A	100,00	35,81	-64,19	100,00	35,81	-64,19
1 711000	Geb.f.d.Benützung v.Gemeindeeinr.u.-anlagen gem.FAG	21	2225	3225	SDFM A	100,00	20,64	-79,36	100,00	20,64	-79,36
1 724200	Kilometergelder	S 21	2225	3225	DIPE A	100,00	3,56	-96,44	100,00	3,56	-96,44
1 724300	Reisekostenvergütungen und Reisezulagen	S 21	2225	3225	DIPE A	200,00	63,54	-136,46	200,00	63,54	-136,46
1 728000	Entgelte für sonstige Leistungen	21	2225	3225	SOSB D	3.000,00	2.244,52	-755,48	3.000,00	2.039,52	-960,48
1 728105	Vergüt.f.Reinigung (2.0123.810305.9)	D 21	2225	3225	SDFM A	0,00	1.433,49	1.433,49	0,00	1.433,49	1.433,49
1 728140	Kanalbenützungsgebühren	S 21	2225	3225	SDFM A	100,00	224,83	124,83	100,00	224,83	124,83
1 728210	Wasser	S 21	2225	3225	SDFM A	100,00	66,79	-33,21	100,00	66,79	-33,21
1 729110	Gesundheits-u.Sozialhilfereich - nichtabziehbare Beträge	21	2225	3225	SOSB D	0,00	318,57	318,57	0,00	318,57	318,57
<b>Summe</b>	<b>22/32 Aufwendungen / Auszahlungen operative Gebarung</b>					<b>85.500,00</b>	<b>96.622,73</b>	<b>11.122,73</b>	<b>84.800,00</b>	<b>95.617,75</b>	<b>10.817,75</b>
<b>SA0/SA1</b>	<b>(0) Nettoergebnis (21-22)/Saldo (1) Geldfluss aus der operativen Gebarung (31-32)</b>					<b>2.600,00</b>	<b>-9.821,76</b>	<b>-12.421,76</b>	<b>3.300,00</b>	<b>-9.289,99</b>	<b>-12.589,99</b>
<b>Summe</b>	<b>23 Entnahmen Haushaltsrücklagen</b>					<b>0,00</b>	<b>0,00</b>	<b>0,00</b>			
<b>Summe</b>	<b>23 Haushaltsrücklagen</b>					<b>0,00</b>	<b>0,00</b>	<b>0,00</b>			
<b>SA 00</b>	<b>Nettoergebnis nach Zuweisung und Entnahmen von Haushaltsrücklagen (SA0 +/- SU23)</b>					<b>2.600,00</b>	<b>-9.821,76</b>	<b>-12.421,76</b>			
<b>Investive Gebarung</b>											
<b>Summe</b>	<b>33 Einzahlungen investive Gebarung</b>								<b>0,00</b>	<b>0,00</b>	<b>0,00</b>
<b>Summe</b>	<b>34 Auszahlungen investive Gebarung</b>								<b>0,00</b>	<b>0,00</b>	<b>0,00</b>
<b>SA 2</b>	<b>Saldo (2) Geldfluss aus der investiven Gebarung (33 - 34)</b>								<b>0,00</b>	<b>0,00</b>	<b>0,00</b>
<b>SA 3</b>	<b>Saldo (3) Nettofinanzierungssaldo (Saldo 1 + Saldo 2)</b>								<b>3.300,00</b>	<b>-9.289,99</b>	<b>-12.589,99</b>
<b>Finanzierungstätigkeit</b>											
<b>Summe</b>	<b>35 Einzahlungen aus der Finanzierungstätigkeit</b>								<b>0,00</b>	<b>0,00</b>	<b>0,00</b>
<b>Summe</b>	<b>36 Auszahlungen aus der Finanzierungstätigkeit</b>								<b>0,00</b>	<b>0,00</b>	<b>0,00</b>

Detailnachweis 2022

5196	Spielsuchtberatung	D QS	MVAG	MVAG	AOB R	VA 2022	RA 2022	Differenz 2022	VA 2022	RA 2022	Differenz 2022
Konto		S	VH/EH	FH		Ergebnishaushalt			Finanzierungshaushalt		
SA 4	Saldo (4) Geldfluss aus der Finanzierungstätigkeit (35 - 36)								0,00	0,00	0,00
SA 5	Saldo (5) Geldfluss aus der voranschlagswirksamen Gebarung (Saldo 3 + Saldo 4)								3.300,00	-9.289,99	-12.589,99

Detailnachweis 2022

5200	Natur- und Landschaftsschutz	D QS	MVAG	MVAG	AOB R	VA 2022	RA 2022	Differenz 2022	VA 2022	RA 2022	Differenz 2022
Konto		S	VH/EH	FH		Ergebnishaushalt			Finanzierungshaushalt		
<b>Operative Gebarung</b>											
1 610105	Vergüt.Instanzh.Grund u.Boden d.Stg.(2.8601.810105.0)	D 21	2224	3224	SDSG B	10.000,00	15.746,36	5.746,36	10.000,00	15.746,36	5.746,36
1 700000	Miet- und Pachtaufwand	21	2223	3223	SDSG B	6.000,00	6.321,54	321,54	6.000,00	6.321,54	321,54
1 726000	Mitgliedsbeiträge an Institutionen	21	2225	3225	BDUM H	100,00	36,00	-64,00	100,00	36,00	-64,00
1 728000	Entgelte für sonstige Leistungen	21	2225	3225	BDUM H	500,00	0,00	-500,00	500,00	0,00	-500,00
1 728200	Räumarbeiten der Aktion "Sauberes Wels"	21	2225	3225	BDUM H	800,00	0,00	-800,00	800,00	0,00	-800,00
<b>Summe</b>	<b>22/32 Aufwendungen / Auszahlungen operative Gebarung</b>					<b>17.400,00</b>	<b>22.103,90</b>	<b>4.703,90</b>	<b>17.400,00</b>	<b>22.103,90</b>	<b>4.703,90</b>
<b>SA0/SA1</b>	<b>(0) Nettoergebnis (21-22)/Saldo (1) Geldfluss aus der operativen Gebarung (31-32)</b>					<b>-17.400,00</b>	<b>-22.103,90</b>	<b>-4.703,90</b>	<b>-17.400,00</b>	<b>-22.103,90</b>	<b>-4.703,90</b>
<b>Summe</b>	<b>23 Entnahmen Haushaltsrücklagen</b>					<b>0,00</b>	<b>0,00</b>	<b>0,00</b>			
<b>Summe</b>	<b>23 Haushaltsrücklagen</b>					<b>0,00</b>	<b>0,00</b>	<b>0,00</b>			
<b>SA 00</b>	<b>Nettoergebnis nach Zuweisung und Entnahmen von Haushaltsrücklagen (SA0 +/- SU23)</b>					<b>-17.400,00</b>	<b>-22.103,90</b>	<b>-4.703,90</b>			
<b>Investive Gebarung</b>											
<b>Summe</b>	<b>33 Einzahlungen investive Gebarung</b>								<b>0,00</b>	<b>0,00</b>	<b>0,00</b>
<b>Summe</b>	<b>34 Auszahlungen investive Gebarung</b>								<b>0,00</b>	<b>0,00</b>	<b>0,00</b>
<b>SA 2</b>	<b>Saldo (2) Geldfluss aus der investiven Gebarung (33 - 34)</b>								<b>0,00</b>	<b>0,00</b>	<b>0,00</b>
<b>SA 3</b>	<b>Saldo (3) Nettofinanzierungssaldo (Saldo 1 + Saldo 2)</b>								<b>-17.400,00</b>	<b>-22.103,90</b>	<b>-4.703,90</b>
<b>Finanzierungstätigkeit</b>											
<b>Summe</b>	<b>35 Einzahlungen aus der Finanzierungstätigkeit</b>								<b>0,00</b>	<b>0,00</b>	<b>0,00</b>
<b>Summe</b>	<b>36 Auszahlungen aus der Finanzierungstätigkeit</b>								<b>0,00</b>	<b>0,00</b>	<b>0,00</b>
<b>SA 4</b>	<b>Saldo (4) Geldfluss aus der Finanzierungstätigkeit (35 - 36)</b>								<b>0,00</b>	<b>0,00</b>	<b>0,00</b>
<b>SA 5</b>	<b>Saldo (5) Geldfluss aus der voranschlagswirksamen Gebarung (Saldo 3 + Saldo 4)</b>								<b>-17.400,00</b>	<b>-22.103,90</b>	<b>-4.703,90</b>

Detailnachweis 2022

5230	Lämbekämpfung	D QS	MVAG	MVAG	AOB R	VA 2022	RA 2022	Differenz 2022	VA 2022	RA 2022	Differenz 2022
Konto		S	VH/EH	FH		Ergebnishaushalt			Finanzierungshaushalt		
<b>Operative Gebarung</b>											
2 828000	Rückersätze von Aufwendungen	11	2116	3116	FDFI A	0,00	6,16	6,16	0,00	6,16	6,16
<b>Summe</b>	<b>21/31 Erträge / Einzahlungen operative Gebarung</b>					<b>0,00</b>	<b>6,16</b>	<b>6,16</b>	<b>0,00</b>	<b>6,16</b>	<b>6,16</b>
1 600100	Strom	S 20	2222	3222	SDFM A	1.400,00	610,71	-789,29	1.400,00	610,71	-789,29
1 680000	Planmäßige Abschreibung	30\$	2226		FDBU A	4.000,00	3.979,00	-21,00			
<b>Summe</b>	<b>22/32 Aufwendungen / Auszahlungen operative Gebarung</b>					<b>5.400,00</b>	<b>4.589,71</b>	<b>-810,29</b>	<b>1.400,00</b>	<b>610,71</b>	<b>-789,29</b>
SA0/SA1	(0) Nettoergebnis (21-22)/Saldo (1) Geldfluss aus der operativen Gebarung (31-32)					-5.400,00	-4.583,55	816,45	-1.400,00	-604,55	795,45
<b>Summe</b>	<b>23 Entnahmen Haushaltsrücklagen</b>					<b>0,00</b>	<b>0,00</b>	<b>0,00</b>			
<b>Summe</b>	<b>23 Haushaltsrücklagen</b>					<b>0,00</b>	<b>0,00</b>	<b>0,00</b>			
SA 00	Nettoergebnis nach Zuweisung und Entnahmen von Haushaltsrücklagen (SA0 +/- SU23)					-5.400,00	-4.583,55	816,45			
<b>Investive Gebarung</b>											
<b>Summe</b>	<b>33 Einzahlungen investive Gebarung</b>								0,00	0,00	0,00
<b>Summe</b>	<b>34 Auszahlungen investive Gebarung</b>								0,00	0,00	0,00
SA 2	Saldo (2) Geldfluss aus der investiven Gebarung (33 - 34)								0,00	0,00	0,00
SA 3	Saldo (3) Nettofinanzierungssaldo (Saldo 1 + Saldo 2)								-1.400,00	-604,55	795,45
<b>Finanzierungstätigkeit</b>											
<b>Summe</b>	<b>35 Einzahlungen aus der Finanzierungstätigkeit</b>								0,00	0,00	0,00
<b>Summe</b>	<b>36 Auszahlungen aus der Finanzierungstätigkeit</b>								0,00	0,00	0,00
SA 4	Saldo (4) Geldfluss aus der Finanzierungstätigkeit (35 - 36)								0,00	0,00	0,00
SA 5	Saldo (5) Geldfluss aus der voranschlagswirksamen Gebarung (Saldo 3 + Saldo 4)								-1.400,00	-604,55	795,45

Detailnachweis 2022

5280	Tierkörperbeseitigung	D QS	MVAG	MVAG	AOB R	VA 2022	RA 2022	Differenz 2022	VA 2022	RA 2022	Differenz 2022
Konto		S	VH/EH	FH		Ergebnishaushalt			Finanzierungshaushalt		
<b>Operative Gebarung</b>											
1 618000	Instandhaltung von sonstigen Anlagen	21	2224	3224	BZVD B	300,00	0,00	-300,00	300,00	0,00	-300,00
1 755000	Transfers an Unternehmen (ohne Finanzunternehmen) und a	23	2233	3233	BZVD B	165.000,00	162.318,12	-2.681,88	165.000,00	162.318,12	-2.681,88
<b>Summe</b>	<b>22/32 Aufwendungen / Auszahlungen operative Gebarung</b>					<b>165.300,00</b>	<b>162.318,12</b>	<b>-2.981,88</b>	<b>165.300,00</b>	<b>162.318,12</b>	<b>-2.981,88</b>
SA0/SA1	(0) Nettoergebnis (21-22)/Saldo (1) Geldfluss aus der operativen Gebarung (31-32)					-165.300,00	-162.318,12	2.981,88	-165.300,00	-162.318,12	2.981,88
<b>Summe</b>	<b>23 Entnahmen Haushaltsrücklagen</b>					<b>0,00</b>	<b>0,00</b>	<b>0,00</b>			
<b>Summe</b>	<b>23 Haushaltsrücklagen</b>					<b>0,00</b>	<b>0,00</b>	<b>0,00</b>			
SA 00	Nettoergebnis nach Zuweisung und Entnahmen von Haushaltsrücklagen (SA0 +/- SU23)					-165.300,00	-162.318,12	2.981,88			
<b>Investive Gebarung</b>											
<b>Summe</b>	<b>33 Einzahlungen investive Gebarung</b>								0,00	0,00	0,00
<b>Summe</b>	<b>34 Auszahlungen investive Gebarung</b>								0,00	0,00	0,00
SA 2	Saldo (2) Geldfluss aus der investiven Gebarung (33 - 34)								0,00	0,00	0,00
SA 3	Saldo (3) Nettofinanzierungssaldo (Saldo 1 + Saldo 2)								-165.300,00	-162.318,12	2.981,88
<b>Finanzierungstätigkeit</b>											
<b>Summe</b>	<b>35 Einzahlungen aus der Finanzierungstätigkeit</b>								0,00	0,00	0,00
<b>Summe</b>	<b>36 Auszahlungen aus der Finanzierungstätigkeit</b>								0,00	0,00	0,00
SA 4	Saldo (4) Geldfluss aus der Finanzierungstätigkeit (35 - 36)								0,00	0,00	0,00
SA 5	Saldo (5) Geldfluss aus der voranschlagswirksamen Gebarung (Saldo 3 + Saldo 4)								-165.300,00	-162.318,12	2.981,88

Detailnachweis 2022

5290	Sonstige Einrichtungen und Maßnahmen	D QS	MVAG	MVAG	AOB R	VA 2022	RA 2022	Differenz 2022	VA 2022	RA 2022	Differenz 2022
Konto		S	VH/EH	FH		Ergebnishaushalt			Finanzierungshaushalt		
<b>Operative Gebarung</b>											
1 400000	Geringwertige Wirtschaftsgüter (GWG)	20	2221	3221	BDUM H	200,00	0,00	-200,00	200,00	0,00	-200,00
1 413000	Handelswaren	20	2221	3221	BDUM H	200,00	0,00	-200,00	200,00	228,60	28,60
1 430000	Lebensmittel	20	2221	3221	BDUM H	3.500,00	771,50	-2.728,50	3.500,00	771,50	-2.728,50
1 455000	Chemische und sonstige artverwandte Mittel	D 20	2221	3221	SDKD H	100,00	0,00	-100,00	100,00	0,00	-100,00
1 457000	Druckwerke	20	2221	3221	BDUM H	100,00	0,00	-100,00	100,00	0,00	-100,00
1 457205	Vergütung für Fotokopien (2.0132.808105.8)	D 20	2221	3221	SDZE A	300,00	1,24	-298,76	300,00	1,24	-298,76
1 459000	Sonstige Verbrauchsgüter	20	2221	3221	BDUM H	100,00	0,00	-100,00	100,00	0,00	-100,00
1 617100	Instandhaltung von Fahrzeugen durch Unternehmen	S 21	2224	3224	SDKD A	200,00	0,00	-200,00	200,00	0,00	-200,00
1 617205	Verg.Inst.halt.Fahrz.d.eig.KFZ-Werkst.(2.8212.810405.0)	D 21	2224	3224	SDKD A	100,00	0,00	-100,00	100,00	0,00	-100,00
1 621000	Sonstige Transporte	20	2222	3222	BDUM H	100,00	0,00	-100,00	100,00	0,00	-100,00
1 700000	Miet- und Pachtaufwand	21	2223	3223	BDUM H	200,00	0,00	-200,00	200,00	0,00	-200,00
1 726000	Mitgliedsbeiträge an Institutionen	21	2225	3225	BDUM H	13.000,00	12.465,49	-534,51	13.000,00	12.465,49	-534,51
5 728000	Entgelte für sonstige Leistungen	21	2225	3225	BDUM H	50.000,00	0,00	-50.000,00	50.000,00	0,00	-50.000,00
1 728000	Entgelte für sonstige Leistungen	21	2225	3225	BDUM H	400,00	0,00	-400,00	400,00	0,00	-400,00
1 728100	Entgelte für sonstige Leistungen	D 21	2225	3225	SDKD H	2.400,00	1.746,00	-654,00	2.400,00	2.619,00	219,00
1 755000	Transfers an Unternehmen (ohne Finanzunternehmen) und ande	D 23	2233	3233	BDUM H	0,00	10.000,00	10.000,00	0,00	10.000,00	10.000,00
1 757000	Transfers an private Organisationen ohne Erwerbszweck	D 24	2234	3234	BDUM H	0,00	23.300,00	23.300,00	0,00	23.800,00	23.800,00
1 757100	Lfd. Transferzahl. an priv. Organis. ohne Erwerbszweck	24	2234	3234	BDUM H	45.000,00	45.000,00	0,00	45.000,00	45.000,00	0,00
1 768000	Sonstige Transfers an private Haushalte	D 24	2234	3234	BDUM H	0,00	1.922,33	1.922,33	0,00	1.172,33	1.172,33
1 768100	Förderungspreise für Umweltschutzmaßnahmen	24	2234	3234	BDUM H	1.500,00	1.500,00	0,00	1.500,00	1.500,00	0,00
<b>Summe</b>	<b>22/32 Aufwendungen / Auszahlungen operative Gebarung</b>					<b>117.400,00</b>	<b>96.706,56</b>	<b>-20.693,44</b>	<b>117.400,00</b>	<b>97.558,16</b>	<b>-19.841,84</b>
<b>SA0/SA1</b>	<b>(0) Nettoergebnis (21-22)/Saldo (1) Geldfluss aus der operativen Gebarung (31-32)</b>					<b>-117.400,00</b>	<b>-96.706,56</b>	<b>20.693,44</b>	<b>-117.400,00</b>	<b>-97.558,16</b>	<b>19.841,84</b>
6 895102	Rücklagenentnahme (Allgemeine Ausgleichsrücklage)		2301		FDFI A	50.000,00	0,00	-50.000,00			
<b>Summe</b>	<b>23 Entnahmen Haushaltsrücklagen</b>					<b>50.000,00</b>	<b>0,00</b>	<b>-50.000,00</b>			
<b>Summe</b>	<b>23 Haushaltsrücklagen</b>					<b>50.000,00</b>	<b>0,00</b>	<b>-50.000,00</b>			
<b>SA 00</b>	<b>Nettoergebnis nach Zuweisung und Entnahmen von Haushaltsrücklagen (SA0 +/- SU23)</b>					<b>-67.400,00</b>	<b>-96.706,56</b>	<b>-29.306,56</b>			
<b>Investive Gebarung</b>											
<b>Summe</b>	<b>33 Einzahlungen investive Gebarung</b>								<b>0,00</b>	<b>0,00</b>	<b>0,00</b>

Detailnachweis 2022

5290	Sonstige Einrichtungen und Maßnahmen	D QS	MVAG	MVAG	AOB R	VA 2022	RA 2022	Differenz 2022	VA 2022	RA 2022	Differenz 2022
Konto		S	VH/EH	FH		Ergebnishaushalt			Finanzierungshaushalt		
1 775000	Kapitaltransfers an Unternehmen (ohne Finanzunternehm.) u.	D 23	2233	3433	BDUM H	0,00	600,00	600,00	0,00	600,00	600,00
1 778000	Kapitaltransfers an private Haushalte	D 24	2234	3434	BDUM H	25.000,00	0,00	-25.000,00	25.000,00	0,00	-25.000,00
<b>Summe</b>	<b>34 Auszahlungen investive Gebarung</b>								<b>25.000,00</b>	<b>600,00</b>	<b>-24.400,00</b>
<b>SA 2</b>	<b>Saldo (2) Geldfluss aus der investiven Gebarung (33 - 34)</b>								<b>-25.000,00</b>	<b>-600,00</b>	<b>24.400,00</b>
<b>SA 3</b>	<b>Saldo (3) Nettofinanzierungssaldo (Saldo 1 + Saldo 2)</b>								<b>-142.400,00</b>	<b>-98.158,16</b>	<b>44.241,84</b>
<b>Finanzierungstätigkeit</b>											
<b>Summe</b>	<b>35 Einzahlungen aus der Finanzierungstätigkeit</b>								<b>0,00</b>	<b>0,00</b>	<b>0,00</b>
<b>Summe</b>	<b>36 Auszahlungen aus der Finanzierungstätigkeit</b>								<b>0,00</b>	<b>0,00</b>	<b>0,00</b>
<b>SA 4</b>	<b>Saldo (4) Geldfluss aus der Finanzierungstätigkeit (35 - 36)</b>								<b>0,00</b>	<b>0,00</b>	<b>0,00</b>
<b>SA 5</b>	<b>Saldo (5) Geldfluss aus der voranschlagswirksamen Gebarung (Saldo 3 + Saldo 4)</b>								<b>-142.400,00</b>	<b>-98.158,16</b>	<b>44.241,84</b>



Detailnachweis 2022

5300	Rettungsdienste	D QS	MVAG	MVAG	AOB R	VA 2022	RA 2022	Differenz 2022	VA 2022	RA 2022	Differenz 2022
Konto		S	VH/EH	FH		Ergebnishaushalt			Finanzierungshaushalt		
<b>Operative Gebarung</b>											
1 757100	Lfd.TZ an priv.Organis.ohne Erwerbszw. (Rettungsbeitrag)	24	2234	3234	BZGD C	579.000,00	574.289,58	-4.710,42	579.000,00	574.289,58	-4.710,42
1 757200	Lfd.TZ an priv.Orga.ohne Erwerbszw. (Notarzteinsatzfahrz)	24	2234	3234	BZGD C	75.300,00	75.443,48	143,48	75.300,00	75.443,48	143,48
<b>Summe</b>	<b>22/32 Aufwendungen / Auszahlungen operative Gebarung</b>					<b>654.300,00</b>	<b>649.733,06</b>	<b>-4.566,94</b>	<b>654.300,00</b>	<b>649.733,06</b>	<b>-4.566,94</b>
SA0/SA1	(0) Nettoergebnis (21-22)/Saldo (1) Geldfluss aus der operativen Gebarung (31-32)					-654.300,00	-649.733,06	4.566,94	-654.300,00	-649.733,06	4.566,94
<b>Summe</b>	<b>23 Entnahmen Haushaltsrücklagen</b>					<b>0,00</b>	<b>0,00</b>	<b>0,00</b>			
<b>Summe</b>	<b>23 Haushaltsrücklagen</b>					<b>0,00</b>	<b>0,00</b>	<b>0,00</b>			
SA 00	Nettoergebnis nach Zuweisung und Entnahmen von Haushaltsrücklagen (SA0 +/- SU23)					-654.300,00	-649.733,06	4.566,94			
<b>Investive Gebarung</b>											
<b>Summe</b>	<b>33 Einzahlungen investive Gebarung</b>								0,00	0,00	0,00
<b>Summe</b>	<b>34 Auszahlungen investive Gebarung</b>								0,00	0,00	0,00
SA 2	Saldo (2) Geldfluss aus der investiven Gebarung (33 - 34)								0,00	0,00	0,00
SA 3	Saldo (3) Nettofinanzierungssaldo (Saldo 1 + Saldo 2)								-654.300,00	-649.733,06	4.566,94
<b>Finanzierungstätigkeit</b>											
<b>Summe</b>	<b>35 Einzahlungen aus der Finanzierungstätigkeit</b>								0,00	0,00	0,00
<b>Summe</b>	<b>36 Auszahlungen aus der Finanzierungstätigkeit</b>								0,00	0,00	0,00
SA 4	Saldo (4) Geldfluss aus der Finanzierungstätigkeit (35 - 36)								0,00	0,00	0,00
SA 5	Saldo (5) Geldfluss aus der voranschlagswirksamen Gebarung (Saldo 3 + Saldo 4)								-654.300,00	-649.733,06	4.566,94

Detailnachweis 2022

5620	Sprengelbeiträge	D QS	MVAG	MVAG	AOB R	VA 2022	RA 2022	Differenz 2022	VA 2022	RA 2022	Differenz 2022
Konto		S	VH/EH	FH		Ergebnishaushalt			Finanzierungshaushalt		
<b>Operative Gebarung</b>											
1 751101	Beitrag nach dem ÖÖ. Krankenanstaltensprengel	23	2231	3231	FDFI A	22.065.000,00	22.079.079,00	14.079,00	22.065.000,00	22.079.079,00	14.079,00
<b>Summe</b>	<b>22/32 Aufwendungen / Auszahlungen operative Gebarung</b>					<b>22.065.000,00</b>	<b>22.079.079,00</b>	<b>14.079,00</b>	<b>22.065.000,00</b>	<b>22.079.079,00</b>	<b>14.079,00</b>
SA0/SA1	(0) Nettoergebnis (21-22)/Saldo (1) Geldfluss aus der operativen Gebarung (31-32)					-22.065.000,00	-22.079.079,00	-14.079,00	-22.065.000,00	-22.079.079,00	-14.079,00
<b>Summe</b>	<b>23 Entnahmen Haushaltsrücklagen</b>					<b>0,00</b>	<b>0,00</b>	<b>0,00</b>			
<b>Summe</b>	<b>23 Haushaltsrücklagen</b>					<b>0,00</b>	<b>0,00</b>	<b>0,00</b>			
SA 00	Nettoergebnis nach Zuweisung und Entnahmen von Haushaltsrücklagen (SA0 +/- SU23)					-22.065.000,00	-22.079.079,00	-14.079,00			
<b>Investive Gebarung</b>											
<b>Summe</b>	<b>33 Einzahlungen investive Gebarung</b>								0,00	0,00	0,00
<b>Summe</b>	<b>34 Auszahlungen investive Gebarung</b>								0,00	0,00	0,00
SA 2	Saldo (2) Geldfluss aus der investiven Gebarung (33 - 34)								0,00	0,00	0,00
SA 3	Saldo (3) Nettofinanzierungssaldo (Saldo 1 + Saldo 2)								-22.065.000,00	-22.079.079,00	-14.079,00
<b>Finanzierungstätigkeit</b>											
<b>Summe</b>	<b>35 Einzahlungen aus der Finanzierungstätigkeit</b>								0,00	0,00	0,00
<b>Summe</b>	<b>36 Auszahlungen aus der Finanzierungstätigkeit</b>								0,00	0,00	0,00
SA 4	Saldo (4) Geldfluss aus der Finanzierungstätigkeit (35 - 36)								0,00	0,00	0,00
SA 5	Saldo (5) Geldfluss aus der voranschlagswirksamen Gebarung (Saldo 3 + Saldo 4)								-22.065.000,00	-22.079.079,00	-14.079,00

Detailnachweis 2022

5800	Einrichtungen der Veterinärmedizin	D QS	MVAG	MVAG	AOB R	VA 2022	RA 2022	Differenz 2022	VA 2022	RA 2022	Differenz 2022
Konto		S	VH/EH	FH		Ergebnishaushalt			Finanzierungshaushalt		
<b>Operative Gebarung</b>											
2 810100	Unkostenbeiträge	10	2114	3114	SDSG H	36.000,00	47.930,93	11.930,93	36.000,00	47.630,25	11.630,25
2 810300	Verkaufserlöse	10	2114	3114	SDSG H	100,00	69,06	-30,94	100,00	76,32	-23,68
2 810400	Betreuungsgelder für Fundtiere	10	2114	3114	SDSG H	26.300,00	56.306,00	30.006,00	26.300,00	56.306,00	30.006,00
2 811100	Antennenmiete	10	2115	3115	DILV A	6.000,00	4.156,20	-1.843,80	6.000,00	4.156,20	-1.843,80
2 813000	Erträge a.d.Aufl.v.Investitionszuschüssen (Kapitaltrans		2127		FDFI A	900,00	909,00	9,00			
2 816000	Kostenbeiträge (Kostensätze) für sonstige Leistungen	10	2114	3114	SDSG H	400,00	63,06	-336,94	400,00	63,06	-336,94
2 816105	Vergütungen für Personalbeistellungen	10	2114	3114	SDSG H	10.000,00	0,00	-10.000,00	10.000,00	0,00	-10.000,00
2 817000	Erträge aus der Auflösung von sonstigen Rückstellungen		2117		FDFI A	0,00	2.306,69	2.306,69			
2 828000	Rückersätze von Aufwendungen	11	2116	3116	SDFM A	0,00	78,87	78,87	0,00	171,77	171,77
2 860701	Kostensatz gemäß Epidemiegesez	13	2121	3121	DIPE A	0,00	2.302,60	2.302,60	0,00	2.302,60	2.302,60
2 861001	Lfd. Transferzahlungen von Ländern, Landesfonds u. -kam	13	2121	3121	SDSG H	147.700,00	154.058,26	6.358,26	147.700,00	154.583,26	6.883,26
2 868100	Spenden	13	2124	3124	SDSG H	1.000,00	3.463,70	2.463,70	1.000,00	3.463,70	2.463,70
<b>Summe</b>	<b>21/31 Erträge / Einzahlungen operative Gebarung</b>					<b>228.400,00</b>	<b>271.644,37</b>	<b>43.244,37</b>	<b>227.500,00</b>	<b>268.753,16</b>	<b>41.253,16</b>
1 400000	Geringwertige Wirtschaftsgüter (GWG)	D 20	2221	3221	SDSG H	1.200,00	1.536,19	336,19	1.200,00	1.525,13	325,13
1 400100	Dienstbekleidung	S 20	2221	3221	SDZE A	1.000,00	808,21	-191,79	1.000,00	808,21	-191,79
5 400900	Ger.Wirtschaftsgüter d.Anlageverm.(PC-Hardware/Software	D 20	2221	3221	DIIT A	0,00	588,90	588,90	0,00	588,90	588,90
1 431000	Futtermittel	D 20	2221	3221	SDSG H	12.100,00	11.142,75	-957,25	12.100,00	10.306,04	-1.793,96
1 451000	Brennstoffe	D 20	2221	3221	SDSG H	8.300,00	10.096,11	1.796,11	8.300,00	10.096,11	1.796,11
1 454000	Reinigungsmittel	D 20	2221	3221	SDSG H	1.500,00	724,42	-775,58	1.500,00	724,42	-775,58
1 455000	Chemische und sonstige artverwandte Mittel	D 20	2221	3221	SDSG H	0,00	166,66	166,66	0,00	166,66	166,66
1 456000	Schreib-, Zeichen- und sonstige Büromittel	D 20	2221	3221	SDSG H	800,00	564,30	-235,70	800,00	564,30	-235,70
1 457000	Druckwerke	D 20	2221	3221	SDSG H	300,00	1.012,24	712,24	300,00	30,91	-269,09
1 457205	Vergütung für Fotokopien (2.0132.808105.8)	D 20	2221	3221	SDZE A	500,00	371,16	-128,84	500,00	371,16	-128,84
1 458000	Mittel zur ärztlichen Betreuung und Gesundheitsvorsorge	D 20	2221	3221	SDSG H	25.500,00	23.418,87	-2.081,13	25.500,00	17.930,72	-7.569,28
1 459000	Sonstige Verbrauchsgüter	D 20	2221	3221	SDSG H	8.000,00	15.325,61	7.325,61	8.000,00	14.035,37	6.035,37
1 510000	Geldbezüge der Vertragsbediensteten der Verwaltung	S 25	2211	3211	DIPE A	27.600,00	28.756,45	1.156,45	27.600,00	28.756,45	1.156,45
1 511000	Geldbezüge d. Vertragsbediensteten in handw. Verwendung	S 25	2211	3211	DIPE A	231.700,00	174.226,12	-57.473,88	231.700,00	174.226,12	-57.473,88
1 523000	Geldbezüge der nicht ganzjährig beschäftigten Arbeiter	S 25	2211	3211	DIPE A	0,00	1.763,30	1.763,30	0,00	1.763,30	1.763,30
1 563000	Sonstige Aufwandsentschädigungen	S 25	2213	3213	DIPE A	100,00	84,00	-16,00	100,00	84,00	-16,00
1 565100	Überstundenvergütungen	S 25	2211	3211	DIPE A	4.500,00	1.086,01	-3.413,99	4.500,00	1.086,01	-3.413,99
1 567000	Belohnungen, Geldaushilfen und Leistungsprämien	S 25	2213	3213	DIPE A	700,00	870,00	170,00	700,00	870,00	170,00
1 569000	Sonstige Nebengebühren	S 25	2211	3211	DIPE A	8.700,00	5.742,41	-2.957,59	8.700,00	5.742,41	-2.957,59
1 569100	Fahrtkostenzuschüsse	S 25	2211	3211	DIPE A	900,00	373,97	-526,03	900,00	373,97	-526,03
1 580000	Dienstgeberbeiträge z. Ausgleichsfonds für Familienbeih	S 25	2212	3212	DIPE A	10.700,00	8.245,53	-2.454,47	10.700,00	8.245,53	-2.454,47
1 582000	Sonstige Dienstgeberbeiträge zur sozialen Sicherheit	S 25	2212	3212	DIPE A	57.200,00	44.497,74	-12.702,26	57.200,00	44.497,74	-12.702,26

Detailnachweis 2022

5800	Einrichtungen der Veterinärmedizin	D QS	M/VAG	M/VAG	AOB R	VA 2022	RA 2022	Differenz 2022	VA 2022	RA 2022	Differenz 2022
Konto		S	VH/EH	FH		Ergebnishaushalt			Finanzierungshaushalt		
1 582300	Dienstgeberbeiträge für betriebliche Mitarbeitervorsorg	S 25	2212	3212	DIPE A	4.000,00	3.084,88	-915,12	4.000,00	3.084,88	-915,12
1 588000	Kommunalsteuer	S 25	2212	3212	DIPE A	7.900,00	6.342,73	-1.557,27	7.900,00	6.342,73	-1.557,27
1 590000	Freiwillige Sozialleistungen	S 25	2212	3212	DIPE A	1.000,00	1.217,54	217,54	1.000,00	1.217,54	217,54
1 592000	Dotierung von Rückstellungen für Jubiläumszuwendungen		2214		DIPE A	2.700,00	0,00	-2.700,00			
1 593000	Dotierung von Rückstellungen für nicht konsumierte Urla		2214		DIPE A	0,00	731,73	731,73			
1 594000	Dotierung von sonstigen Personalrückstellungen		2214		DIPE A	0,00	1.467,44	1.467,44			
1 600100	Strom	S 20	2222	3222	SDFM A	7.700,00	6.520,96	-1.179,04	7.700,00	6.520,96	-1.179,04
1 613000	Instandhaltung von sonstigen Grundstückseinrichtungen	D 21	2224	3224	SDSG H	1.100,00	0,00	-1.100,00	1.100,00	0,00	-1.100,00
1 614000	Instandhaltung von Gebäuden und Bauten	D 21	2224	3224	SDSG H	6.100,00	10.703,22	4.603,22	6.100,00	9.276,52	3.176,52
1 614105	Vergüt.f.Instandhaltung v.Gebäuden (2.8201.810305.5)	D 21	2224	3224	SDSG H	100,00	4.392,00	4.292,00	100,00	4.392,00	4.292,00
1 614205	Vergüt.f.Instandhaltung v.Gebäuden (2.8601.810105.0)	D 21	2224	3224	SDSG H	0,00	305,63	305,63	0,00	305,63	305,63
1 618100	Instandhaltung der sonstigen Betriebsausstattung	D 21	2224	3224	SDSG H	200,00	763,13	563,13	200,00	763,13	563,13
1 619000	Instandhaltung von Sonderanlagen	D 21	2224	3224	SDSG H	500,00	0,00	-500,00	500,00	0,00	-500,00
1 619105	Verg.f.Instandhaltung v.Sonderanlagen (2.8601.810105.0)	D 21	2224	3224	SDSG H	3.000,00	0,00	-3.000,00	3.000,00	0,00	-3.000,00
1 631000	Telekommunikationsdienste	S 20	2222	3222	DIIT A	800,00	1.051,72	251,72	800,00	1.051,72	251,72
1 640000	Rechts- und Beratungsaufwand	D 20	2222	3222	SDSG H	100,00	32,50	-67,50	100,00	32,50	-67,50
1 670400	Gebäudeversicherungen	S 20	2222	3222	SDFM A	1.100,00	884,95	-215,05	1.100,00	1.095,77	-4,23
1 680000	Planmäßige Abschreibung		30\$ 2226		FDBU A	16.000,00	17.206,29	1.206,29			
1 683000	Verluste a.d.Abgang von Sachanlagen und imm.Vermögenswe		22\$ 2226		FDBU A	0,00	12,00	12,00			
1 700500	Miete für Telekommunikationsanlagen	S 21	2223	3223	DIIT A	200,00	128,47	-71,53	200,00	128,47	-71,53
1 711000	Geb.f.d.Benützung v.Gemeindeeinr.u.-anlagen gem.FAG	D 21	2225	3225	SDSG H	13.000,00	14.671,23	1.671,23	13.000,00	14.671,23	1.671,23
1 724200	Kilometergelder	S 21	2225	3225	DIPE A	1.500,00	57,33	-1.442,67	1.500,00	57,33	-1.442,67
1 724300	Reisekostenvergütungen und Reisezulagen	S 21	2225	3225	DIPE A	1.000,00	0,00	-1.000,00	1.000,00	0,00	-1.000,00
1 728000	Entgelte für sonstige Leistungen	D 21	2225	3225	SDSG H	55.800,00	40.263,30	-15.536,70	55.800,00	34.483,25	-21.316,75
1 728120	Pflege Anwendungssoftware	S 21	2225	3225	DIIT A	200,00	128,15	-71,85	200,00	128,15	-71,85
1 728180	Entgelte für sonstige Leistungen	D 21	2225	3225	ÖAPR A	0,00	446,01	446,01	0,00	446,01	446,01
1 728190	Energiebuchhaltung/Zählermiete Photovoltaik	S 21	2225	3225	SDFM A	100,00	46,70	-53,30	100,00	46,70	-53,30
1 728210	Wasser	S 21	2225	3225	SDFM A	500,00	617,13	117,13	500,00	617,13	117,13
1 729105	Vergüt.f.Personalbeist.v.StrM (2.6171.810105.6)	D 21	2225	3225	SDSG H	5.000,00	0,00	-5.000,00	5.000,00	0,00	-5.000,00
1 729135	Vergütung f. Leistungen v. Werkst.Bet.(2.8201.810305.5)	D 21	2225	3225	SDSG H	1.000,00	0,00	-1.000,00	1.000,00	0,00	-1.000,00
1 729205	Vergüt.f.Personalbeist.v.Werkst.Bet.(2.8201.810305.5)	D 21	2225	3225	SDSG H	4.300,00	0,00	-4.300,00	4.300,00	0,00	-4.300,00
1 729305	Vergüt.f.Personalbeist.v.StaG (2.8601.810105.0)	D 21	2225	3225	SDSG H	6.000,00	7.982,43	1.982,43	6.000,00	7.982,43	1.982,43
1 729405	Verg.f.d.Abfallbeseitigung (2.8521.810605.9)	D 21	2225	3225	SDSG H	10.800,00	157,93	-10.642,07	10.800,00	157,93	-10.642,07
<b>Summe</b>	<b>22/32 Aufwendungen / Auszahlungen operative Gebarung</b>					<b>553.000,00</b>	<b>450.616,35</b>	<b>-102.383,65</b>	<b>534.300,00</b>	<b>415.595,47</b>	<b>-118.704,53</b>
<b>SA0/SA1</b>	<b>(0) Nettoergebnis (21-22)/Saldo (1) Geldfluss aus der operativen Gebarung (31-32)</b>					<b>-324.600,00</b>	<b>-178.971,98</b>	<b>145.628,02</b>	<b>-306.800,00</b>	<b>-146.842,31</b>	<b>159.957,69</b>

Detailnachweis 2022

5800	Einrichtungen der Veterinärmedizin	D QS	MVAG	MVAG	AOB R	VA 2022	RA 2022	Differenz 2022	VA 2022	RA 2022	Differenz 2022
Konto		S	VH/EH	FH		Ergebnishaushalt			Finanzierungshaushalt		
6 895102	Rücklagenentnahme (Allgemeine Ausgleichsrücklage)		2301		FDFI A	0,00	588,90	588,90			
<b>Summe</b>	<b>23 Entnahmen Haushaltsrücklagen</b>					<b>0,00</b>	<b>588,90</b>	<b>588,90</b>			
<b>Summe</b>	<b>23 Haushaltsrücklagen</b>					<b>0,00</b>	<b>588,90</b>	<b>588,90</b>			
<b>SA 00</b>	<b>Nettoergebnis nach Zuweisung und Entnahmen von Haushaltsrücklagen (SA0 +/- SU23)</b>					<b>-324.600,00</b>	<b>-178.383,08</b>	<b>146.216,92</b>			
<b>Investive Gebarung</b>											
<b>Summe</b>	<b>33 Einzahlungen investive Gebarung</b>								<b>0,00</b>	<b>0,00</b>	<b>0,00</b>
1 010150	Photovoltaik-Anlagen aus Contracting	30	1022	3413	SDFM E				0,00	4.823,11	4.823,11
1 042000	Amts-, Betriebs- und Geschäftsausstattung	D 30	1026	3415	SDSG H				500,00	1.100,03	600,03
<b>Summe</b>	<b>34 Auszahlungen investive Gebarung</b>								<b>500,00</b>	<b>5.923,14</b>	<b>5.423,14</b>
<b>SA 2</b>	<b>Saldo (2) Geldfluss aus der investiven Gebarung (33 - 34)</b>								<b>-500,00</b>	<b>-5.923,14</b>	<b>-5.423,14</b>
<b>SA 3</b>	<b>Saldo (3) Nettofinanzierungssaldo (Saldo 1 + Saldo 2)</b>								<b>-307.300,00</b>	<b>-152.765,45</b>	<b>154.534,55</b>
<b>Finanzierungstätigkeit</b>											
<b>Summe</b>	<b>35 Einzahlungen aus der Finanzierungstätigkeit</b>								<b>0,00</b>	<b>0,00</b>	<b>0,00</b>
<b>Summe</b>	<b>36 Auszahlungen aus der Finanzierungstätigkeit</b>								<b>0,00</b>	<b>0,00</b>	<b>0,00</b>
<b>SA 4</b>	<b>Saldo (4) Geldfluss aus der Finanzierungstätigkeit (35 - 36)</b>								<b>0,00</b>	<b>0,00</b>	<b>0,00</b>
<b>SA 5</b>	<b>Saldo (5) Geldfluss aus der voranschlagswirksamen Gebarung (Saldo 3 + Saldo 4)</b>								<b>-307.300,00</b>	<b>-152.765,45</b>	<b>154.534,55</b>

## Detailnachweis 2022

5810	Maßnahmen der Veterinärmedizin	D QS	MVAG	MVAG	AOB R	VA 2022	RA 2022	Differenz 2022	VA 2022	RA 2022	Differenz 2022
Konto		S	VH/EH	FH		Ergebnishaushalt			Finanzierungshaushalt		
<b>Operative Gebarung</b>											
1 757000	Transfers an private Organisationen ohne Erwerbszweck	D 24	2234	3234	SDSG H	600,00	0,00	-600,00	600,00	0,00	-600,00
<b>Summe</b>	<b>22/32 Aufwendungen / Auszahlungen operative Gebarung</b>					<b>600,00</b>	<b>0,00</b>	<b>-600,00</b>	<b>600,00</b>	<b>0,00</b>	<b>-600,00</b>
SA0/SA1	(0) Nettoergebnis (21-22)/Saldo (1) Geldfluss aus der operativen Gebarung (31-32)					-600,00	0,00	600,00	-600,00	0,00	600,00
<b>Summe</b>	<b>23 Entnahmen Haushaltsrücklagen</b>					<b>0,00</b>	<b>0,00</b>	<b>0,00</b>			
<b>Summe</b>	<b>23 Haushaltsrücklagen</b>					<b>0,00</b>	<b>0,00</b>	<b>0,00</b>			
SA 00	Nettoergebnis nach Zuweisung und Entnahmen von Haushaltsrücklagen (SA0 +/- SU23)					-600,00	0,00	600,00			
<b>Investive Gebarung</b>											
<b>Summe</b>	<b>33 Einzahlungen investive Gebarung</b>								0,00	0,00	0,00
<b>Summe</b>	<b>34 Auszahlungen investive Gebarung</b>								0,00	0,00	0,00
SA 2	Saldo (2) Geldfluss aus der investiven Gebarung (33 - 34)								0,00	0,00	0,00
SA 3	Saldo (3) Nettofinanzierungssaldo (Saldo 1 + Saldo 2)								-600,00	0,00	600,00
<b>Finanzierungstätigkeit</b>											
<b>Summe</b>	<b>35 Einzahlungen aus der Finanzierungstätigkeit</b>								0,00	0,00	0,00
<b>Summe</b>	<b>36 Auszahlungen aus der Finanzierungstätigkeit</b>								0,00	0,00	0,00
SA 4	Saldo (4) Geldfluss aus der Finanzierungstätigkeit (35 - 36)								0,00	0,00	0,00
SA 5	Saldo (5) Geldfluss aus der voranschlagswirksamen Gebarung (Saldo 3 + Saldo 4)								-600,00	0,00	600,00

Detailnachweis 2022

6001	Straßen- und Brückenbau	D QS	MVAG	MVAG	AOB R	VA 2022	RA 2022	Differenz 2022	VA 2022	RA 2022	Differenz 2022
Konto		S	VH/EH	FH		Ergebnishaushalt			Finanzierungshaushalt		
<b>Operative Gebarung</b>											
2 817000	Erträge aus der Auflösung von sonstigen Rückstellungen		2117		FDFI A	1.500,00	16.994,74	15.494,74			
2 860701	Kostensersatz gemäß Epidemiegesetz	13	2121	3121	DIPE A	0,00	6.630,77	6.630,77	0,00	6.630,77	6.630,77
<b>Summe</b>	<b>21/31 Erträge / Einzahlungen operative Gebarung</b>					<b>1.500,00</b>	<b>23.625,51</b>	<b>22.125,51</b>	<b>0,00</b>	<b>6.630,77</b>	<b>6.630,77</b>
1 400000	Geringwertige Wirtschaftsgüter (GWG)	20	2221	3221	BDSB F	500,00	194,54	-305,46	500,00	194,54	-305,46
1 400100	Dienstbekleidung	S 20	2221	3221	SDZE A	100,00	0,00	-100,00	100,00	0,00	-100,00
1 400900	Ger.Wirtschaftsgüter d.Anlageverm. (PC-Hardware/Software)	S 20	2221	3221	DIIT A	0,00	413,22	413,22	0,00	413,22	413,22
1 456000	Schreib-, Zeichen- und sonstige Büromittel	20	2221	3221	BDSB F	2.000,00	2.000,72	0,72	2.000,00	1.744,97	-255,03
1 457000	Druckwerke	20	2221	3221	BDSB F	200,00	0,00	-200,00	200,00	0,00	-200,00
1 457100	Abonnements, Zeitschriften und andere Druckschriften	S 20	2221	3221	SDZE A	800,00	731,50	-68,50	800,00	731,50	-68,50
1 457200	Fotokopien	S 20	2221	3221	SDZE A	100,00	0,88	-99,12	100,00	7,87	-92,13
1 457205	Vergütung für Fotokopien (2.0132.808105.8)	D 20	2221	3221	SDZE A	500,00	212,90	-287,10	500,00	212,90	-287,10
1 459000	Sonstige Verbrauchsgüter	20	2221	3221	BDSB F	100,00	31,64	-68,36	100,00	31,64	-68,36
1 500000	Geldbezüge der Beamten der Verwaltung	S 25	2211	3211	DIPE A	83.600,00	83.163,60	-436,40	83.600,00	83.163,60	-436,40
1 510000	Geldbezüge der Vertragsbediensteten der Verwaltung	S 25	2211	3211	DIPE A	244.000,00	223.719,70	-20.280,30	244.000,00	223.719,70	-20.280,30
1 563000	Sonstige Aufwandsentschädigungen	S 25	2213	3213	DIPE A	4.400,00	4.330,80	-69,20	4.400,00	4.330,80	-69,20
1 565100	Überstundenvergütungen	S 25	2211	3211	DIPE A	1.000,00	3.691,44	2.691,44	1.000,00	3.691,44	2.691,44
1 565200	Journaldienstzulagen und Bereitschaftsentschädigungen	S 25	2211	3211	DIPE A	4.200,00	4.274,42	74,42	4.200,00	4.274,42	74,42
1 566000	Zuwendungen aus Anlass von Dienstjubiläen	S 25	2212	3212	DIPE A	4.400,00	0,00	-4.400,00	4.400,00	0,00	-4.400,00
1 567000	Belohnungen, Geldaushilfen und Leistungsprämien	S 25	2213	3213	DIPE A	900,00	0,00	-900,00	900,00	0,00	-900,00
1 569000	Sonstige Nebengebühren	S 25	2211	3211	DIPE A	18.500,00	19.404,00	904,00	18.500,00	19.404,00	904,00
1 569100	Fahrtkostenzuschüsse	S 25	2211	3211	DIPE A	700,00	339,40	-360,60	700,00	339,40	-360,60
1 580000	Dienstgeberbeiträge z. Ausgleichsfonds für Familienbeih	S 25	2212	3212	DIPE A	14.200,00	11.432,42	-2.767,58	14.200,00	11.432,42	-2.767,58
1 582000	Sonstige Dienstgeberbeiträge zur sozialen Sicherheit	S 25	2212	3212	DIPE A	62.400,00	56.911,61	-5.488,39	62.400,00	56.911,61	-5.488,39
1 582300	Dienstgeberbeiträge für betriebliche Mitarbeitervorsorg	S 25	2212	3212	DIPE A	2.500,00	1.896,50	-603,50	2.500,00	1.896,50	-603,50
1 590000	Freiwillige Sozialleistungen	S 25	2212	3212	DIPE A	4.800,00	4.076,00	-724,00	4.800,00	4.076,00	-724,00
1 591000	Dotierung von Rückstellungen für Abfertigungen		2214		DIPE A	1.600,00	57,19	-1.542,81			
1 593000	Dotierung von Rückstellungen für nicht konsumierte Urla		2214		DIPE A	0,00	1.115,61	1.115,61			
1 618000	Instandhaltung von sonstigen Anlagen	21	2224	3224	BDSB F	500,00	0,00	-500,00	500,00	0,00	-500,00
1 618500	Instandhaltung EDV-Endbenutzergeräte	S 21	2224	3224	DIIT A	0,00	8.387,28	8.387,28	0,00	8.387,28	8.387,28
1 631000	Telekommunikationsdienste	S 20	2222	3222	DIIT A	2.200,00	2.306,09	106,09	2.200,00	2.306,09	106,09
1 680000	Planmäßige Abschreibung	30\$	2226		FDBU A	1.200,00	3.854,00	2.654,00			
1 700500	Miete für Telekommunikationsanlagen	S 21	2223	3223	DIIT A	2.800,00	3.047,74	247,74	2.800,00	3.047,74	247,74
1 710000	Öffentliche Abgaben, ohne Gebühren gemäß FAG	21	2225	3225	BDSB F	2.600,00	2.080,00	-520,00	2.600,00	2.080,00	-520,00
1 724200	Kilometergelder	S 21	2225	3225	DIPE A	7.000,00	5.516,70	-1.483,30	7.000,00	5.516,70	-1.483,30
1 724300	Reisekostenvergütungen und Reisezulagen	S 21	2225	3225	DIPE A	100,00	0,00	-100,00	100,00	0,00	-100,00

Detailnachweis 2022

6001	Straßen- und Brückenbau	D QS	MVAG	MVAG	AOB R	VA 2022	RA 2022	Differenz 2022	VA 2022	RA 2022	Differenz 2022
Konto		S	VH/EH	FH		Ergebnishaushalt			Finanzierungshaushalt		
1 728000	Entgelte für sonstige Leistungen	21	2225	3225	BDSB F	8.500,00	25.200,00	16.700,00	8.500,00	0,00	-8.500,00
1 728160	Gebühren für Mehrwertdienste	S 21	2225	3225	DIIT A	400,00	26,99	-373,01	400,00	25,16	-374,84
1 729105	Vergütung f. Leistungen v. Werkst.Bet. (2.8201.810305.5)	D 21	2225	3225	BDSB F	1.000,00	0,00	-1.000,00	1.000,00	0,00	-1.000,00
<b>Summe</b>	<b>22/32 Aufwendungen / Auszahlungen operative Gebarung</b>					<b>477.800,00</b>	<b>468.416,89</b>	<b>-9.383,11</b>	<b>475.000,00</b>	<b>437.939,50</b>	<b>-37.060,50</b>
SA0/SA1	(0) Nettoergebnis (21-22)/Saldo (1) Geldfluss aus der operativen Gebarung (31-32)					-476.300,00	-444.791,38	31.508,62	-475.000,00	-431.308,73	43.691,27
<b>Summe</b>	<b>23 Entnahmen Haushaltsrücklagen</b>					<b>0,00</b>	<b>0,00</b>	<b>0,00</b>			
<b>Summe</b>	<b>23 Haushaltsrücklagen</b>					<b>0,00</b>	<b>0,00</b>	<b>0,00</b>			
SA 00	Nettoergebnis nach Zuweisung und Entnahmen von Haushaltsrücklagen (SA0 +/- SU23)					-476.300,00	-444.791,38	31.508,62			
<b>Investive Gebarung</b>											
<b>Summe</b>	<b>33 Einzahlungen investive Gebarung</b>								0,00	0,00	0,00
<b>Summe</b>	<b>34 Auszahlungen investive Gebarung</b>								0,00	0,00	0,00
SA 2	Saldo (2) Geldfluss aus der investiven Gebarung (33 - 34)								0,00	0,00	0,00
SA 3	Saldo (3) Nettofinanzierungssaldo (Saldo 1 + Saldo 2)								-475.000,00	-431.308,73	43.691,27
<b>Finanzierungstätigkeit</b>											
<b>Summe</b>	<b>35 Einzahlungen aus der Finanzierungstätigkeit</b>								0,00	0,00	0,00
<b>Summe</b>	<b>36 Auszahlungen aus der Finanzierungstätigkeit</b>								0,00	0,00	0,00
SA 4	Saldo (4) Geldfluss aus der Finanzierungstätigkeit (35 - 36)								0,00	0,00	0,00
SA 5	Saldo (5) Geldfluss aus der voranschlagswirksamen Gebarung (Saldo 3 + Saldo 4)								-475.000,00	-431.308,73	43.691,27



Detailnachweis 2022

6002	Wasserbau	D QS	MVAG	MVAG	AOB R	VA 2022	RA 2022	Differenz 2022	VA 2022	RA 2022	Differenz 2022
Konto		S	VH/EH	FH		Ergebnishaushalt			Finanzierungshaushalt		
<b>Operative Gebarung</b>											
2 817000	Erträge aus der Auflösung von sonstigen Rückstellungen		2117		FDFI A	0,00	6.536,90	6.536,90			
2 860701	Kostenersatz gemäß Epidemiegesetz	13	2121	3121	DIPE A	0,00	1.894,04	1.894,04	0,00	1.894,04	1.894,04
<b>Summe</b>	<b>21/31 Erträge / Einzahlungen operative Gebarung</b>					<b>0,00</b>	<b>8.430,94</b>	<b>8.430,94</b>	<b>0,00</b>	<b>1.894,04</b>	<b>1.894,04</b>
1 400000	Geringwertige Wirtschaftsgüter (GWG)	20	2221	3221	BDWB E	300,00	319,80	19,80	300,00	319,80	19,80
1 400100	Dienstbekleidung	S 20	2221	3221	SDZE A	100,00	0,00	-100,00	100,00	0,00	-100,00
1 456000	Schreib-, Zeichen- und sonstige Büromittel	20	2221	3221	BDWB E	400,00	305,14	-94,86	400,00	351,42	-48,58
1 457000	Druckwerke	20	2221	3221	BDWB E	400,00	218,20	-181,80	400,00	206,00	-194,00
1 457100	Abonnements, Zeitschriften und andere Druckschriften	S 20	2221	3221	SDZE A	900,00	1.198,50	298,50	900,00	736,50	-163,50
1 457200	Fotokopien	S 20	2221	3221	SDZE A	100,00	0,00	-100,00	100,00	0,06	-99,94
1 457205	Vergütung für Fotokopien (2.0132.808105.8)	D 20	2221	3221	SDZE A	100,00	117,00	17,00	100,00	117,00	17,00
1 500000	Geldbezüge der Beamten der Verwaltung	S 25	2211	3211	DIPE A	64.200,00	62.753,20	-1.446,80	64.200,00	62.753,20	-1.446,80
1 510000	Geldbezüge der Vertragsbediensteten der Verwaltung	S 25	2211	3211	DIPE A	86.500,00	86.025,30	-474,70	86.500,00	86.025,30	-474,70
1 563000	Sonstige Aufwandschädigungen	S 25	2213	3213	DIPE A	2.900,00	2.887,20	-12,80	2.900,00	2.887,20	-12,80
1 565100	Überstundenvergütungen	S 25	2211	3211	DIPE A	100,00	0,00	-100,00	100,00	0,00	-100,00
1 567000	Belohnungen, Geldaushilfen und Leistungsprämien	S 25	2213	3213	DIPE A	400,00	0,00	-400,00	400,00	0,00	-400,00
1 569000	Sonstige Nebengebühren	S 25	2211	3211	DIPE A	3.900,00	3.804,00	-96,00	3.900,00	3.804,00	-96,00
1 569100	Fahrtkostenzuschüsse	S 25	2211	3211	DIPE A	300,00	314,40	14,40	300,00	314,40	14,40
1 580000	Dienstgeberbeiträge z. Ausgleichsfonds für Familienbeih	S 25	2212	3212	DIPE A	3.600,00	3.504,88	-95,12	3.600,00	3.504,88	-95,12
1 582000	Sonstige Dienstgeberbeiträge zur sozialen Sicherheit	S 25	2212	3212	DIPE A	20.300,00	20.109,42	-190,58	20.300,00	20.109,42	-190,58
1 590000	Freiwillige Sozialleistungen	S 25	2212	3212	DIPE A	1.000,00	978,24	-21,76	1.000,00	978,24	-21,76
1 591000	Dotierung von Rückstellungen für Abfertigungen		2214		DIPE A	1.300,00	3.147,36	1.847,36			
1 592000	Dotierung von Rückstellungen für Jubiläumszuwendungen		2214		DIPE A	200,00	339,91	139,91			
1 593000	Dotierung von Rückstellungen für nicht konsumierte Urla		2214		DIPE A	0,00	556,09	556,09			
1 594000	Dotierung von sonstigen Personalrückstellungen		2214		DIPE A	0,00	23,21	23,21			
1 631000	Telekommunikationsdienste	S 20	2222	3222	DIIT A	700,00	658,58	-41,42	700,00	658,58	-41,42
1 680000	Planmäßige Abschreibung	30\$	2226		FDBU A	0,00	604,40	604,40			
1 700500	Miete für Telekommunikationsanlagen	S 21	2223	3223	DIIT A	700,00	580,51	-119,49	700,00	580,51	-119,49
1 724200	Kilometergelder	S 21	2225	3225	DIPE A	2.000,00	2.073,54	73,54	2.000,00	2.073,54	73,54
1 724300	Reisekostenvergütungen und Reisezulagen	S 21	2225	3225	DIPE A	100,00	12,98	-87,02	100,00	12,98	-87,02
1 726000	Mitgliedsbeiträge an Institutionen	21	2225	3225	BDWB E	1.200,00	1.240,00	40,00	1.200,00	1.240,00	40,00
1 728100	Wasserprobenuntersuchungen	21	2225	3225	BDWB E	400,00	216,00	-184,00	400,00	319,80	-80,20
<b>Summe</b>	<b>22/32 Aufwendungen / Auszahlungen operative Gebarung</b>					<b>192.100,00</b>	<b>191.987,86</b>	<b>-112,14</b>	<b>190.600,00</b>	<b>186.992,83</b>	<b>-3.607,17</b>
<b>SA0/SA1</b>	<b>(0) Nettoergebnis (21-22)/Saldo (1) Geldfluss aus der operativen Gebarung (31-32)</b>					<b>-192.100,00</b>	<b>-183.556,92</b>	<b>8.543,08</b>	<b>-190.600,00</b>	<b>-185.098,79</b>	<b>5.501,21</b>

Detailnachweis 2022

6002	Wasserbau	D QS	MVAG	MVAG	AOB R	VA 2022	RA 2022	Differenz 2022	VA 2022	RA 2022	Differenz 2022
Konto		S	VH/EH	FH		Ergebnishaushalt			Finanzierungshaushalt		
Summe	23 Entnahmen Haushaltsrücklagen					0,00	0,00	0,00			
Summe	23 Haushaltsrücklagen					0,00	0,00	0,00			
SA 00	Nettoergebnis nach Zuweisung und Entnahmen von Haushaltsrücklagen (SA0 +/- SU23)					-192.100,00	-183.556,92	8.543,08			
<b>Investive Gebarung</b>											
Summe	33 Einzahlungen investive Gebarung								0,00	0,00	0,00
1 042000	Amts-, Betriebs- und Geschäftsausstattung	30	1026	3415	BDWB A				0,00	1.094,40	1.094,40
Summe	34 Auszahlungen investive Gebarung								0,00	1.094,40	1.094,40
SA 2	Saldo (2) Geldfluss aus der investiven Gebarung (33 - 34)								0,00	-1.094,40	-1.094,40
SA 3	Saldo (3) Nettofinanzierungssaldo (Saldo 1 + Saldo 2)								-190.600,00	-186.193,19	4.406,81
<b>Finanzierungstätigkeit</b>											
Summe	35 Einzahlungen aus der Finanzierungstätigkeit								0,00	0,00	0,00
Summe	36 Auszahlungen aus der Finanzierungstätigkeit								0,00	0,00	0,00
SA 4	Saldo (4) Geldfluss aus der Finanzierungstätigkeit (35 - 36)								0,00	0,00	0,00
SA 5	Saldo (5) Geldfluss aus der voranschlagswirksamen Gebarung (Saldo 3 + Saldo 4)								-190.600,00	-186.193,19	4.406,81

Detailnachweis 2022

6100	Bundesstraßen	D QS	MVAG	MVAG	AOB R	VA 2022	RA 2022	Differenz 2022	VA 2022	RA 2022	Differenz 2022
Konto		S	VH/EH	FH		Ergebnishaushalt			Finanzierungshaushalt		
<b>Operative Gebarung</b>											
1 611400	Instandhaltung der Grünanlagen Osttangente	D 21	2224	3224	SDSG B	300,00	0,00	-300,00	300,00	0,00	-300,00
1 611505	Vergüt.Instandh.Grund u.Boden d.Stg.(2.8601.810105.0)	D 21	2224	3224	SDSG B	45.000,00	29.489,00	-15.511,00	45.000,00	29.489,00	-15.511,00
1 728200	Sickergrubenreinigung	D 21	2225	3225	BDSM F	1.000,00	1.000,00	0,00	1.000,00	1.000,00	0,00
<b>Summe</b>	<b>22/32 Aufwendungen / Auszahlungen operative Gebarung</b>					<b>46.300,00</b>	<b>30.489,00</b>	<b>-15.811,00</b>	<b>46.300,00</b>	<b>30.489,00</b>	<b>-15.811,00</b>
<b>SA0/SA1</b>	<b>(0) Nettoergebnis (21-22)/Saldo (1) Geldfluss aus der operativen Gebarung (31-32)</b>					<b>-46.300,00</b>	<b>-30.489,00</b>	<b>15.811,00</b>	<b>-46.300,00</b>	<b>-30.489,00</b>	<b>15.811,00</b>
6 895102	Rücklagenentnahme (Allgemeine Ausgleichsrücklage)		2301		FDFI A	45.000,00	0,00	-45.000,00			
<b>Summe</b>	<b>23 Entnahmen Haushaltsrücklagen</b>					<b>45.000,00</b>	<b>0,00</b>	<b>-45.000,00</b>			
<b>Summe</b>	<b>23 Haushaltsrücklagen</b>					<b>45.000,00</b>	<b>0,00</b>	<b>-45.000,00</b>			
<b>SA 00</b>	<b>Nettoergebnis nach Zuweisung und Entnahmen von Haushaltsrücklagen (SA0 +/- SU23)</b>					<b>-1.300,00</b>	<b>-30.489,00</b>	<b>-29.189,00</b>			
<b>Investive Gebarung</b>											
<b>Summe</b>	<b>33 Einzahlungen investive Gebarung</b>								<b>0,00</b>	<b>0,00</b>	<b>0,00</b>
5 770001	Kapitaltransferzahlungen an Bund, Bundesfonds und -kamm	23	2231	3431	BDSB F	45.000,00	0,00	-45.000,00	45.000,00	0,00	-45.000,00
5 775000	Kapitaltransfers an Unternehmen (ohne Finanzunternehm.)	23	2233	3433	BDSB F	0,00	1.275.000,00	1.275.000,00	0,00	0,00	0,00
<b>Summe</b>	<b>34 Auszahlungen investive Gebarung</b>								<b>45.000,00</b>	<b>0,00</b>	<b>-45.000,00</b>
<b>SA 2</b>	<b>Saldo (2) Geldfluss aus der investiven Gebarung (33 - 34)</b>								<b>-45.000,00</b>	<b>0,00</b>	<b>45.000,00</b>
<b>SA 3</b>	<b>Saldo (3) Nettofinanzierungssaldo (Saldo 1 + Saldo 2)</b>								<b>-91.300,00</b>	<b>-30.489,00</b>	<b>60.811,00</b>
<b>Finanzierungstätigkeit</b>											
<b>Summe</b>	<b>35 Einzahlungen aus der Finanzierungstätigkeit</b>								<b>0,00</b>	<b>0,00</b>	<b>0,00</b>
<b>Summe</b>	<b>36 Auszahlungen aus der Finanzierungstätigkeit</b>								<b>0,00</b>	<b>0,00</b>	<b>0,00</b>

Detailnachweis 2022

6100	Bundesstraßen	D QS	MVAG	MVAG	AOB	R	VA 2022	RA 2022	Differenz 2022	VA 2022	RA 2022	Differenz 2022	
Konto		S	VH/EH	FH			Ergebnishaushalt			Finanzierungshaushalt			
SA 4	Saldo (4) Geldfluss aus der Finanzierungstätigkeit (35 - 36)										0,00	0,00	0,00
SA 5	Saldo (5) Geldfluss aus der voranschlagswirksamen Gebarung (Saldo 3 + Saldo 4)										-91.300,00	-30.489,00	60.811,00

Detailnachweis 2022

6110	Landesstraßen	D QS	MVAG	MVAG	AOB R	VA 2022	RA 2022	Differenz 2022	VA 2022	RA 2022	Differenz 2022
Konto		S	VH/EH	FH		Ergebnishaushalt			Finanzierungshaushalt		
<b>Operative Gebarung</b>											
2 850100	Verkehrsflächenbeitrag für Landesstraßen	15	2111	3111	FDSV A	2.000,00	22.942,66	20.942,66	2.000,00	22.942,66	20.942,66
<b>Summe</b>	<b>21/31 Erträge / Einzahlungen operative Gebarung</b>					<b>2.000,00</b>	<b>22.942,66</b>	<b>20.942,66</b>	<b>2.000,00</b>	<b>22.942,66</b>	<b>20.942,66</b>
1 611100	Instandhaltung von Straßenbauten durch Unternehmen	21	2224	3224	BDSB F	12.000,00	12.000,00	0,00	12.000,00	12.000,00	0,00
1 611205	Verg.Instandh.v.Straßenbauten d.Stm. (2.6171.810105.6)	D 21	2224	3224	BDSB F	20.000,00	0,00	-20.000,00	20.000,00	0,00	-20.000,00
1 611505	Vergüt.Instandh.Grund u.Boden d.Stg. (2.8601.810105.0)	D 21	2224	3224	SDSG D	10.000,00	9.911,66	-88,34	10.000,00	9.911,66	-88,34
1 680000	Planmäßige Abschreibung	30\$	2226		FDBU A	16.700,00	16.740,00	40,00			
1 720100	Kostenbeitrag an Land f. Durchführung d. Winterdienstes	D 21	2225	3225	BDSM F	6.300,00	6.246,00	-54,00	6.300,00	6.246,00	-54,00
1 751101	Verkehrsflächenbeitrag für Landesstraßen - Landesanteil	23	2231	3231	FDSV A	1.000,00	11.508,47	10.508,47	1.000,00	11.508,47	10.508,47
<b>Summe</b>	<b>22/32 Aufwendungen / Auszahlungen operative Gebarung</b>					<b>66.000,00</b>	<b>56.406,13</b>	<b>-9.593,87</b>	<b>49.300,00</b>	<b>39.666,13</b>	<b>-9.633,87</b>
<b>SA0/SAL</b>	<b>(0) Nettoergebnis (21-22)/Saldo (1) Geldfluss aus der operativen Gebarung (31-32)</b>					<b>-64.000,00</b>	<b>-33.463,47</b>	<b>30.536,53</b>	<b>-47.300,00</b>	<b>-16.723,47</b>	<b>30.576,53</b>
<b>Summe</b>	<b>23 Entnahmen Haushaltsrücklagen</b>					<b>0,00</b>	<b>0,00</b>	<b>0,00</b>			
<b>Summe</b>	<b>23 Haushaltsrücklagen</b>					<b>0,00</b>	<b>0,00</b>	<b>0,00</b>			
<b>SA 00</b>	<b>Nettoergebnis nach Zuweisung und Entnahmen von Haushaltsrücklagen (SA0 +/- SU23)</b>					<b>-64.000,00</b>	<b>-33.463,47</b>	<b>30.536,53</b>			
<b>Investive Gebarung</b>											
<b>Summe</b>	<b>33 Einzahlungen investive Gebarung</b>								<b>0,00</b>	<b>0,00</b>	<b>0,00</b>
5 771001	Kapitaltransferzahlungen an Länder, Landesfonds u. -kammern	23	2231	3431	BDSB F	0,00	312.030,77	312.030,77	0,00	0,00	0,00
<b>Summe</b>	<b>34 Auszahlungen investive Gebarung</b>								<b>0,00</b>	<b>0,00</b>	<b>0,00</b>
<b>SA 2</b>	<b>Saldo (2) Geldfluss aus der investiven Gebarung (33 - 34)</b>								<b>0,00</b>	<b>0,00</b>	<b>0,00</b>
<b>SA 3</b>	<b>Saldo (3) Nettofinanzierungssaldo (Saldo 1 + Saldo 2)</b>								<b>-47.300,00</b>	<b>-16.723,47</b>	<b>30.576,53</b>

Detailnachweis 2022

6110	Landesstraßen	D QS	MVAG	MVAG	AOB R	VA 2022	RA 2022	Differenz 2022	VA 2022	RA 2022	Differenz 2022	
Konto		S	VH/EH	FH		Ergebnishaushalt			Finanzierungshaushalt			
Finanzierungstätigkeit												
Summe	35	Einzahlungen aus der Finanzierungstätigkeit								0,00	0,00	0,00
Summe	36	Auszahlungen aus der Finanzierungstätigkeit								0,00	0,00	0,00
SA 4	Saldo (4) Geldfluss aus der Finanzierungstätigkeit (35 - 36)								0,00	0,00	0,00	
SA 5	Saldo (5) Geldfluss aus der voranschlagswirksamen Gebarung (Saldo 3 + Saldo 4)								-47.300,00	-16.723,47	30.576,53	

Detailnachweis 2022

6120	Gemeindestraßen	D QS	MVAG	MVAG	AOB R	VA 2022	RA 2022	Differenz 2022	VA 2022	RA 2022	Differenz 2022
Konto		S	VH/EH	FH		Ergebnishaushalt			Finanzierungshaushalt		
<b>Operative Gebarung</b>											
6 801000	Veräußerungen von Grundstücken und Grundstückseinrichtu	11	2116		DILV A	0,00	281.167,39	281.167,39			
6 802000	Veräußerungen von Gebäuden und Bauten	11	2116		DILV A	0,00	4.000,00	4.000,00			
2 808000	Veräußerungen von Waren	11	2116	3116	SDFM A	600,00	158,97	-441,03	600,00	134,97	-465,03
2 811100	Bauzins K.J. Tiefgarage	10	2115	3115	DILV A	1.900,00	1.851,66	-48,34	1.900,00	1.851,66	-48,34
2 811200	Miete für Fahrradboxen	10	2115	3115	SDFM F	1.500,00	2.021,64	521,64	1.500,00	2.141,64	641,64
2 813000	Erträge a.d.Aufl.v.Investitionszuschüssen (Kapitaltrans		2127		FDFI A	413.000,00	490.295,18	77.295,18			
6 816100	Kostenbeiträge (Kostenersätze) für sonstige Leistungen	10	2114	3114	DILV A	0,00	1.510,50	1.510,50	0,00	1.510,50	1.510,50
2 816400	Kostenersätze für Exekutionen	10	2114	3114	BZVR F	400,00	326,10	-73,90	400,00	326,10	-73,90
2 817000	Erträge aus der Auflösung von sonstigen Rückstellungen		2117		FDFI A	0,00	3.900,00	3.900,00			
6 819000	Übrige nicht finanzierungswirksame Erträge		2117		FDFI A	0,00	206.375,00	206.375,00			
6 828000	Rückersätze von Aufwendungen	11	2116	3116	DILV A	0,00	5.880,00	5.880,00	0,00	5.880,00	5.880,00
2 828000	Rückersätze von Aufwendungen	11	2116	3116	SDFM A	0,00	159,87	159,87	0,00	159,87	159,87
6 829000	Sonstige Erträge	11	2116	3116	FDFI A	0,00	11.222,32	11.222,32	0,00	11.222,32	11.222,32
2 829000	Sonstige Erträge	11	2116	3116	FDFI A	0,00	752,78	752,78	0,00	752,78	752,78
2 850100	Straßengrunderwerbskostenbeitrag	15	2111	3111	FDSV A	1.000,00	0,00	-1.000,00	1.000,00	0,00	-1.000,00
2 850500	Verkehrsflächenbeitrag O.ö.BauO.	15	2111	3111	FDSV A	100.000,00	178.840,77	78.840,77	100.000,00	186.098,26	86.098,26
2 850600	Verkehrsflächen-Aufschließungsbeitrag O.ö.ROG.	15	2111	3111	FDSV A	5.500,00	2.655,97	-2.844,03	5.500,00	2.655,97	-2.844,03
2 850710	Kanal-Erhaltungsbeitrag O.ö.ROG.	15	2111	3111	FDSV A	160.000,00	151.832,97	-8.167,03	160.000,00	156.333,69	-3.666,31
2 850810	Wasserleitungs-Erhaltungsbeitrag O.ö.ROG.	15	2111	3111	FDSV A	52.000,00	49.003,46	-2.996,54	52.000,00	50.350,63	-1.649,37
6 861101	TZ von Ländern, Landesfonds und Landeskammern (BZ)	13	2121	3121	FDFI A	50.000,00	50.000,00	0,00	50.000,00	50.000,00	0,00
2 868100	Strafgebühren	13	2124	3124	BZVR F	1.400.000,00	1.083.944,50	-316.055,50	1.400.000,00	1.081.560,72	-318.439,28
2 868200	Strafgebühren (ruhender Verkehr)	13	2124	3124	FDSV B	520.000,00	571.863,80	51.863,80	520.000,00	571.863,80	51.863,80
<b>Summe</b>	<b>21/31 Erträge / Einzahlungen operative Gebarung</b>					<b>2.705.900,00</b>	<b>3.097.762,88</b>	<b>391.862,88</b>	<b>2.292.900,00</b>	<b>2.122.842,91</b>	<b>-170.057,09</b>
1 400200	Straßen- und Warnungstafeln	20	2221	3221	BDSB F	1.500,00	0,00	-1.500,00	1.500,00	0,00	-1.500,00
1 455000	Chemische und sonstige artverwandte Mittel	D 20	2221	3221	SDSG B	1.400,00	341,55	-1.058,45	1.400,00	3.197,31	1.797,31
1 455100	Chemische und sonstige artverwandte Mittel	D 20	2221	3221	SDSG D	1.000,00	727,39	-272,61	1.000,00	531,61	-468,39
1 457205	Vergütung für Fotokopien (2.0132.808105.8)	D 20	2221	3221	SDZE A	500,00	0,00	-500,00	500,00	0,00	-500,00
1 459000	Sonstige Verbrauchsgüter	D 20	2221	3221	SDSG B	1.100,00	1.032,50	-67,50	1.100,00	1.032,50	-67,50
1 459100	Sonstige Verbrauchsgüter	D 20	2221	3221	SDSG D	400,00	0,00	-400,00	400,00	0,00	-400,00
1 600100	Strom	S 20	2222	3222	SDFM A	8.600,00	10.818,04	2.218,04	8.600,00	10.818,04	2.218,04
5 611000	Instandhaltung von Straßenbauten	21	2224	3224	BDSB F	120.000,00	117.680,28	-2.319,72	120.000,00	119.826,21	-173,79
1 611100	Instandhaltung von Straßenbauten durch Unternehmen	21	2224	3224	BDSB F	305.000,00	313.596,33	8.596,33	305.000,00	254.924,94	-50.075,06
1 611205	Verg.Instandh.v.Straßenbauten d.Stm. (2.6171.810105.6)	D 21	2224	3224	BDSB F	1.000.000,00	1.404.834,36	404.834,36	1.000.000,00	1.404.834,36	404.834,36
1 611305	Bäume/Grünanl.Verh.Fläch.-Verg.Stg. (2.8601.810105.0)	D 21	2224	3224	SDSG B	650.000,00	657.848,13	7.848,13	650.000,00	657.848,13	7.848,13
1 611400	Instandhaltung von Unterführungen	21	2224	3224	BDSB F	3.000,00	6.052,80	3.052,80	3.000,00	6.052,80	3.052,80

Detailnachweis 2022

6120 Konto	Gemeindestraßen	D	QS	M/VAG	M/VAG	AOB	R	Ergebnishaushalt			Finanzierungshaushalt			
								VA 2022	RA 2022	Differenz 2022	VA 2022	RA 2022	Differenz 2022	
		S	VH/EH	EH										
1 611405	Verg.Inst.v.Strassenbauten d.Werkst.betr.(2.8201.810305.	D	21	2224	3224	BDSB	F	1.000,00	204,50	-795,50	1.000,00	204,50	-795,50	
1 611500	Instandhaltung von Brücken		21	2224	3224	BDSB	F	10.000,00	14.512,64	4.512,64	10.000,00	14.512,64	4.512,64	
1 611605	Instandhaltung von Brücken (2.8201.810305.5)	D	21	2224	3224	BDSB	F	15.000,00	2.672,75	-12.327,25	15.000,00	2.672,75	-12.327,25	
1 611705	Verg.Inst.von Brücken (2.6171.810105.6)	D	21	2224	3224	BDSB	F	40.000,00	4.377,70	-35.622,30	40.000,00	4.377,70	-35.622,30	
1 611805	Bäume/Grünanl.Ver.k.Fläch.-Verg.Stg.(2.8601.810105.0)	D	21	2224	3224	SDSG	D	200.000,00	207.741,53	7.741,53	200.000,00	207.741,53	7.741,53	
1 613000	Instandhaltung von sonstigen Grundstückseinrichtungen	D	21	2224	3224	SDSG	B	3.500,00	191,16	-3.308,84	3.500,00	191,16	-3.308,84	
1 613100	Instandhaltung von sonstigen Grundstückseinrichtungen	D	21	2224	3224	SDSG	D	5.300,00	745,93	-4.554,07	5.300,00	745,93	-4.554,07	
1 619000	Instandhaltung von Sonderanlagen	D	21	2224	3224	SDSG	B	0,00	799,69	799,69	0,00	799,69	799,69	
1 619105	Verg.f.Instandhaltung v.Sonderanlagen (2.8601.810105.0)	D	21	2224	3224	SDSG	B	1.000,00	15.282,31	14.282,31	1.000,00	15.282,31	14.282,31	
1 619205	Verg.f.Instandhaltung v.Sonderanlagen (2.8201.810305.5)	D	21	2224	3224	SDSG	B	11.000,00	7.088,75	-3.911,25	11.000,00	7.088,75	-3.911,25	
1 619305	Verg.f.Inst.v.Verkehrsleiteinrichtungen (2.8201.810305.	D	21	2224	3224	BDSB	F	4.000,00	0,00	-4.000,00	4.000,00	0,00	-4.000,00	
1 619405	Verg.Instandhaltung von Möblierungen (2.8201.810305.5)	D	21	2224	3224	BDSB	F	8.000,00	921,75	-7.078,25	8.000,00	921,75	-7.078,25	
1 619500	Instandhaltung von Möblierungen durch Unternehmen		21	2224	3224	BDSB	F	8.000,00	542,35	-7.457,65	8.000,00	22,96	-7.977,04	
1 619505	Verg.Instandhaltung von Möblierungen (2.6171.810105.6)	D	21	2224	3224	BDSB	F	6.000,00	40.525,02	34.525,02	6.000,00	40.525,02	34.525,02	
1 621105	Vergütung für Fahrzeugbeistellung (2.6171.810105.6)	D	20	2222	3222	SDSG	D	0,00	332,92	332,92	0,00	332,92	332,92	
1 621205	Vergütung für Fahrzeugbeistellung (2.8521.810105.0)	D	20	2222	3222	SDSG	D	200,00	0,00	-200,00	200,00	0,00	-200,00	
1 640000	Rechts- und Beratungsaufwand		20	2222	3222	DILV	A	0,00	10.000,00	10.000,00	0,00	10.000,00	10.000,00	
5 640000	Rechts- und Beratungsaufwand	D	20	2222	3222	DILV	A	0,00	3.107,66	3.107,66	0,00	3.107,66	3.107,66	
1 640100	Rechts- und Beratungsaufwand	S	20	2222	3222	DIZR	A	0,00	5.532,28	5.532,28	0,00	5.532,28	5.532,28	
1 670200	Allgemeine Versicherungen	S	20	2222	3222	FDFI	A	1.500,00	1.505,56	5,56	1.500,00	1.505,56	5,56	
1 680000	Planmäßige Abschreibung		30\$	2226		FDBU	A	3.280.600,00	3.404.243,98	123.643,98				
1 683000	Verluste a.d.Abgang von Sachanlagen und imm.Vermögenswerten		22\$	2226		FDBU	A	0,00	219.446,11	219.446,11				
1 685000	Dotierung von Rückstellungen für Prozesskosten			2226		FDFI	A	0,00	112.100,00	112.100,00				
1 690100	Abschreibung von Einnahmerückständen	S	21	2225		FDFI	A	0,00	100,00	100,00				
1 700000	Miet- und Pachtanwendung		21	2223	3223	DILV	A	1.000,00	571,36	-428,64	1.000,00	565,88	-434,12	
1 700100	Miet- und Pachtanwendung		21	2223	3223	BDSB	F	0,00	1.170,67	1.170,67	0,00	1.170,67	1.170,67	
1 710000	Öffentliche Abgaben, ohne Gebühren gemäß FAG		21	2225	3225	BDSB	F	0,00	40,80	40,80	0,00	40,80	40,80	
5 710000	Öffentliche Abgaben, ohne Gebühren gemäß FAG	D	21	2225	3225	DILV	A	0,00	23.886,22	23.886,22	0,00	23.811,22	23.811,22	
1 728000	Entgelte für sonstige Leistungen		21	2225	3225	BDSB	F	7.500,00	10.224,44	2.724,44	7.500,00	10.100,90	2.600,90	
5 728000	Entgelte für sonstige Leistungen	D	21	2225	3225	DILV	A	0,00	121.680,20	121.680,20	0,00	114.559,79	114.559,79	
1 728100	Entgelte für sonstige Leistungen	D	21	2225	3225	SDSG	B	5.700,00	2.110,20	-3.589,80	5.700,00	2.110,20	-3.589,80	
1 728130	Fremdreinigung	S	21	2225	3225	SDFM	A	1.000,00	0,00	-1.000,00	1.000,00	0,00	-1.000,00	
1 728190	Energiebuchhaltung/Zählermiete Photovoltaik	S	21	2225	3225	SDFM	A	100,00	0,00	-100,00	100,00	0,00	-100,00	
1 728200	Sickergrubenreinigung	D	21	2225	3225	BDSM	F	7.000,00	8.290,10	1.290,10	7.000,00	6.629,30	-370,70	
1 728210	Wasser	S	21	2225	3225	SDFM	A	1.600,00	550,41	-1.049,59	1.600,00	550,41	-1.049,59	
1 728400	Entgelte für sonstige Leistungen	D	21	2225	3225	SDSG	D	1.800,00	24.946,45	23.146,45	1.800,00	24.946,45	23.146,45	
1 729105	Vergütung f. Leistungen v. StrM.(2.6171.810105.6)	D	21	2225	3225	BDSB	F	0,00	2.162,20	2.162,20	0,00	2.162,20	2.162,20	
1 729135	Vergütung f. Leistungen v. Werkst.Bet.(2.8201.810305.5)	D	21	2225	3225	BDSB	F	500,00	3.926,25	3.426,25	500,00	3.926,25	3.426,25	



Detailnachweis 2022

6120	Gemeindestraßen	D QS	MVAG	MVAG	AOB R	VA 2022	RA 2022	Differenz 2022	VA 2022	RA 2022	Differenz 2022
Konto		S	VH/EH	FH		Ergebnishaushalt			Finanzierungshaushalt		
<b>Summe</b>	<b>22/32 Aufwendungen / Auszahlungen operative Gebarung</b>					5.713.800,00	6.764.465,27	1.050.665,27	2.433.200,00	2.965.205,08	532.005,08
<b>SA0/SA1</b>	<b>(0) Nettoergebnis (21-22)/Saldo (1) Geldfluss aus der operativen Gebarung (31-32)</b>					-3.007.900,00	-3.666.702,39	-658.802,39	-140.300,00	-842.362,17	-702.062,17
6 894402	Rücklagenentnahme (Zweckrücklage)		2301		FDFI A	13.000,00	477.722,55	464.722,55			
6 895102	Rücklagenentnahme (Allgemeine Ausgleichsrücklage)		2301		FDFI A	630.400,00	844.389,74	213.989,74			
<b>Summe</b>	<b>23 Entnahmen Haushaltsrücklagen</b>					643.400,00	1.322.112,29	678.712,29			
1 794202	Rücklagenzuführung (Zweckrücklage)		2401		FDFI A	0,00	854.284,48	854.284,48			
<b>Summe</b>	<b>24 Zuführungen Haushaltsrücklagen</b>					0,00	854.284,48	854.284,48			
<b>Summe</b>	<b>23 Haushaltsrücklagen</b>					643.400,00	467.827,81	-175.572,19			
<b>SA 00</b>	<b>Nettoergebnis nach Zuweisung und Entnahmen von Haushaltsrücklagen (SA0 +/- SU23)</b>					-2.364.500,00	-3.198.874,58	-834.374,58			

Investive Gebarung

6 301001	KTZ von Ländern, Landesfonds und Landeskammern (ZL)	17	1311	3331	BDSB F		0,00	25.000,00	25.000,00		
6 301101	KTZ von Ländern, Landesfonds und Landeskammern (BZ)	17	1311	3331	FDFI A		870.000,00	870.000,00		0,00	
2 305000	Kapitaltransfers von Unternehmen (ohne Finanzunternehme)	17	1313	3333	BDSP E		250.000,00	1.694.609,48	1.444.609,48		
6 305000	Kapitaltransfers von Unternehmen (ohne Finanzunternehme)	17	1313	3333	BDSB F		0,00	249.708,17	249.708,17		
6 801000	Veräußerungen von Grundstücken und Grundstückseinrichtu	11		3312	DILV A		0,00	500,00	500,00		
6 802000	Veräußerungen von Gebäuden und Bauten	11		3313	DILV A		0,00	4.000,00	4.000,00		
<b>Summe</b>	<b>33 Einzahlungen investive Gebarung</b>						1.120.000,00	2.843.817,65	1.723.817,65		
5 002100	Straßenneubauten	D 30	1021	3412	BDSB F		1.183.000,00	1.237.359,01	54.359,01		
1 002305	Vergüt.f.Straßenbauten d.Ström. (2.6171.810105.6)	D 30	1021	3412	BDSB F		750.000,00	1.128.298,02	378.298,02		
1 002405	Bäume und Grünanlagen f.Verk.Fl.(2.8601.810105.0)	D 30	1021	3412	BDSM F		40.000,00	4.577,29	-35.422,71		
1 002505	Vergüt.f.Erricht.v.Parkflächen (2.6171.810105.6)	D 30	1021	3412	BDSB F		20.000,00	0,00	-20.000,00		
1 002605	Bäume und Grünanlagen f.Verk.Fl.(2.8601.810105.0)	D 30	1021	3412	BDSB F		10.000,00	0,00	-10.000,00		
1 002705	Neugestaltung Kaiser-Josef-Platz (2.6171.810105.6)	D 30	1021	3412	BDSB F		0,00	22.672,49	22.672,49		
5 003000	Grundstücke zu Straßenbauten	D 30	1021	3412	DILV A		244.400,00	726.524,61	482.124,61		
5 005000	Anlagen zu Straßenbauten	D 30	1021	3412	BDSB F		16.000,00	0,00	-16.000,00		

Detailnachweis 2022

6120	Gemeindestraßen	D QS	MVAG	MVAG	AOB R	VA 2022	RA 2022	Differenz 2022	VA 2022	RA 2022	Differenz 2022
Konto		S	VH/EH	FH		Ergebnishaushalt			Finanzierungshaushalt		
5 060100	Neugestaltung Kaiser-Josef-Platz	D 30	1028	3412	BDSB F				0,00	314.744,78	314.744,78
<b>Summe</b>	<b>34 Auszahlungen investive Gebarung</b>								<b>2.263.400,00</b>	<b>3.434.176,20</b>	<b>1.170.776,20</b>
<b>SA 2</b>	<b>Saldo (2) Geldfluss aus der investiven Gebarung (33 - 34)</b>								<b>-1.143.400,00</b>	<b>-590.358,55</b>	<b>553.041,45</b>
<b>SA 3</b>	<b>Saldo (3) Nettofinanzierungssaldo (Saldo 1 + Saldo 2)</b>								<b>-1.283.700,00</b>	<b>-1.432.720,72</b>	<b>-149.020,72</b>
<b>Finanzierungstätigkeit</b>											
<b>Summe</b>	<b>35 Einzahlungen aus der Finanzierungstätigkeit</b>								<b>0,00</b>	<b>0,00</b>	<b>0,00</b>
1 346100	Darlehensstilgungen an Kreditinstitute	S	1411	3614	FDFI A				75.800,00	75.821,66	21,66
<b>Summe</b>	<b>36 Auszahlungen aus der Finanzierungstätigkeit</b>								<b>75.800,00</b>	<b>75.821,66</b>	<b>21,66</b>
<b>SA 4</b>	<b>Saldo (4) Geldfluss aus der Finanzierungstätigkeit (35 - 36)</b>								<b>-75.800,00</b>	<b>-75.821,66</b>	<b>-21,66</b>
<b>SA 5</b>	<b>Saldo (5) Geldfluss aus der voranschlagswirksamen Gebarung (Saldo 3 + Saldo 4)</b>								<b>-1.359.500,00</b>	<b>-1.508.542,38</b>	<b>-149.042,38</b>

Detailnachweis 2022

6160	Sonstige Straßen und Wege	D QS	MVAG	MVAG	AOB R	VA 2022	RA 2022	Differenz 2022	VA 2022	RA 2022	Differenz 2022
Konto		S	VH/EH	FH		Ergebnishaushalt			Finanzierungshaushalt		
<b>Operative Gebarung</b>											
2 813000	Erträge a.d.Aufl.v.Investitionszuschüssen (Kapitaltrans		2127		FDFI A	5.700,00	10.584,00	4.884,00			
<b>Summe</b>	<b>21/31 Erträge / Einzahlungen operative Gebarung</b>					<b>5.700,00</b>	<b>10.584,00</b>	<b>4.884,00</b>	<b>0,00</b>	<b>0,00</b>	<b>0,00</b>
1 400000	Geringwertige Wirtschaftsgüter (GWG)	20	2221	3221	BDSB F	200,00	3,84	-196,16	200,00	3,84	-196,16
1 611400	Instandhaltung von Kunstbauten	21	2224	3224	BDSB F	4.000,00	0,00	-4.000,00	4.000,00	0,00	-4.000,00
1 611505	Verg.Instandh.v.Wegen d.Stm. (2.6171.810105.6)	D 21	2224	3224	BDSB F	30.000,00	17.252,61	-12.747,39	30.000,00	17.252,61	-12.747,39
1 611600	Instandhaltung von Wegen durch Unternehmen	21	2224	3224	BDSB F	23.000,00	23.000,00	0,00	23.000,00	23.000,00	0,00
1 611605	Vergüt.Instandh.v. Wegen d.Stg. (2.8601.810105.0)	D 21	2224	3224	BDSB F	10.000,00	0,00	-10.000,00	10.000,00	0,00	-10.000,00
1 680000	Planmäßige Abschreibung	30\$	2226		FDBU A	6.400,00	18.617,74	12.217,74			
1 729105	Vergütung f. Leistungen v. Stag (2.8601.810105.0)	D 21	2225	3225	BDSB F	12.000,00	4.957,36	-7.042,64	12.000,00	4.957,36	-7.042,64
1 729135	Vergütung f. Leistungen v. Werkst.Bet. (2.8201.810305.5)	D 21	2225	3225	BDSB F	500,00	0,00	-500,00	500,00	0,00	-500,00
1 729205	Vergütung f.Lleistungen v.Abfallabfuhr (2.8521.810305.6)	D 21	2225	3225	BDSB F	200,00	0,00	-200,00	200,00	0,00	-200,00
<b>Summe</b>	<b>22/32 Aufwendungen / Auszahlungen operative Gebarung</b>					<b>86.300,00</b>	<b>63.831,55</b>	<b>-22.468,45</b>	<b>79.900,00</b>	<b>45.213,81</b>	<b>-34.686,19</b>
<b>SA0/SA1</b>	<b>(0) Nettoergebnis (21-22)/Saldo (1) Geldfluss aus der operativen Gebarung (31-32)</b>					<b>-80.600,00</b>	<b>-53.247,55</b>	<b>27.352,45</b>	<b>-79.900,00</b>	<b>-45.213,81</b>	<b>34.686,19</b>
6 894402	Rücklagenentnahme (Zweckrücklage)		2301		FDFI A	0,00	136.165,21	136.165,21			
6 895102	Rücklagenentnahme (Allgemeine Ausgleichsrücklage)		2301		FDFI A	555.000,00	58.393,48	-496.606,52			
<b>Summe</b>	<b>23 Entnahmen Haushaltsrücklagen</b>					<b>555.000,00</b>	<b>194.558,69</b>	<b>-360.441,31</b>			
<b>Summe</b>	<b>23 Haushaltsrücklagen</b>					<b>555.000,00</b>	<b>194.558,69</b>	<b>-360.441,31</b>			
<b>SA 00</b>	<b>Nettoergebnis nach Zuweisung und Entnahmen von Haushaltsrücklagen (SA0 +/- SU23)</b>					<b>474.400,00</b>	<b>141.311,14</b>	<b>-333.088,86</b>			
<b>Investive Gebarung</b>											
<b>Summe</b>	<b>33 Einzahlungen investive Gebarung</b>								<b>0,00</b>	<b>0,00</b>	<b>0,00</b>
5 002300	Radfahrwege - Bauten durch Unternehmen	30	1021	3412	BDSB F				205.000,00	136.165,21	-68.834,79
1 002405	Vergüt.f.d.Neubau von Wegen d. Stm. (2.6171.810105.6)	D 30	1021	3412	BDSB F				50.000,00	65.579,19	15.579,19
1 002505	Vergüt.f.Errichtung von Wegen (2.8201.810305.5)	D 30	1021	3412	BDSB F				1.000,00	0,00	-1.000,00
5 060100	Im Bau befindl. Grundstückseinr. - Traunbrücke Schleißh	30	1028	3412	BDSB F				190.000,00	58.393,48	-131.606,52

Detailnachweis 2022

6160	Sonstige Straßen und Wege	D QS	MVAG	MVAG	AOB R	VA 2022	RA 2022	Differenz 2022	VA 2022	RA 2022	Differenz 2022
Konto		S	VH/EH	FH		Ergebnishaushalt			Finanzierungshaushalt		
5 771001	Kapitaltransferzahlungen an Länder, Landesfonds u. -kam	23	2231	3431	BDSB F	160.000,00	0,00	-160.000,00	160.000,00	0,00	-160.000,00
<b>Summe</b>	<b>34 Auszahlungen investive Gebarung</b>								<b>606.000,00</b>	<b>260.137,88</b>	<b>-345.862,12</b>
<b>SA 2</b>	<b>Saldo (2) Geldfluss aus der investiven Gebarung (33 - 34)</b>								<b>-606.000,00</b>	<b>-260.137,88</b>	<b>345.862,12</b>
<b>SA 3</b>	<b>Saldo (3) Nettofinanzierungssaldo (Saldo 1 + Saldo 2)</b>								<b>-685.900,00</b>	<b>-305.351,69</b>	<b>380.548,31</b>
<b>Finanzierungstätigkeit</b>											
<b>Summe</b>	<b>35 Einzahlungen aus der Finanzierungstätigkeit</b>								<b>0,00</b>	<b>0,00</b>	<b>0,00</b>
1 346100	Darlehensstilgungen an Kreditinstitute	S	1411	3614	FDFI A				2.500,00	2.478,54	-21,46
<b>Summe</b>	<b>36 Auszahlungen aus der Finanzierungstätigkeit</b>								<b>2.500,00</b>	<b>2.478,54</b>	<b>-21,46</b>
<b>SA 4</b>	<b>Saldo (4) Geldfluss aus der Finanzierungstätigkeit (35 - 36)</b>								<b>-2.500,00</b>	<b>-2.478,54</b>	<b>21,46</b>
<b>SA 5</b>	<b>Saldo (5) Geldfluss aus der voranschlagswirksamen Gebarung (Saldo 3 + Saldo 4)</b>								<b>-688.400,00</b>	<b>-307.830,23</b>	<b>380.569,77</b>

Detailnachweis 2022

6171	Straßenmeisterei	D QS	MVAG	MVAG	AOB R	VA 2022	RA 2022	Differenz 2022	VA 2022	RA 2022	Differenz 2022
Konto		S	VH/EH	FH		Ergebnishaushalt			Finanzierungshaushalt		
<b>Operative Gebarung</b>											
2 803000	Veräußerungen von techn. Anlagen, Fahrzeugen und Maschi	11	2116		SKKD A	0,00	37.130,00	37.130,00			
2 808000	Veräußerungen von Waren	11	2116	3116	BDSM F	3.500,00	2.223,00	-1.277,00	3.500,00	2.223,00	-1.277,00
2 810105	Leistungen an Dienststellen und Eigenbetriebe	10	2114	3114	BDSM F	2.592.600,00	3.340.559,03	747.959,03	2.592.600,00	3.340.559,03	747.959,03
2 810205	Vergütung für Fahrzeugbeistellung	10	2114	3114	BDSM F	20.000,00	7.672,07	-12.327,93	20.000,00	7.672,07	-12.327,93
2 810300	Sonstige Leistungen an Dritte	10	2114	3114	BDSM F	50.000,00	54.256,52	4.256,52	50.000,00	53.794,88	3.794,88
2 813000	Erträge a.d.Aufl.v.Investitionszuschüssen (Kapitaltrans			2127	FDFI A	170.800,00	309.199,89	138.399,89			
2 817000	Erträge aus der Auflösung von sonstigen Rückstellungen			2117	FDFI A	73.800,00	77.188,38	3.388,38			
2 828000	Rückersätze von Aufwendungen	11	2116	3116	BDSM F	0,00	888,67	888,67	0,00	888,67	888,67
2 828500	Rückersätze KFZ-Steuer	11	2116	3116	SKKD A	0,00	1.644,70	1.644,70	0,00	1.644,70	1.644,70
2 860401	Kostenersatz AMS (Lohnsteuer, Entgeltbeihilfe)	13	2121	3121	DIPE A	0,00	4.904,77	4.904,77	0,00	4.904,77	4.904,77
2 860701	Kostenersatz gemäß Epidemiegesezt	13	2121	3121	DIPE A	0,00	22.345,46	22.345,46	0,00	22.345,46	22.345,46
<b>Summe</b>	<b>21/31 Erträge / Einzahlungen operative Gebarung</b>					<b>2.910.700,00</b>	<b>3.858.012,49</b>	<b>947.312,49</b>	<b>2.666.100,00</b>	<b>3.434.032,58</b>	<b>767.932,58</b>
1 400000	Geringwertige Wirtschaftsgüter (GWG)	D 20	2221	3221	BDSM F	7.000,00	4.577,27	-2.422,73	7.000,00	4.039,64	-2.960,36
1 400100	Dienstbekleidung	S 20	2221	3221	SDZE A	16.200,00	16.465,02	265,02	16.200,00	16.104,72	-95,28
1 420000	Roh-, Hilfs- und Baustoffe	D 20	2221	3221	BDSM F	217.000,00	287.124,63	70.124,63	217.000,00	262.340,81	45.340,81
1 451000	Brennstoffe	D 20	2221	3221	BDSM F	2.000,00	1.044,65	-955,35	2.000,00	1.044,65	-955,35
1 452000	Treibstoffe	S 20	2221	3221	SKKD A	74.000,00	140.252,26	66.252,26	74.000,00	140.252,26	66.252,26
1 453100	Schmier- und Schleifmittel für Maschinen und Kfz	S 20	2221	3221	SKKD A	3.000,00	2.434,79	-565,21	3.000,00	2.434,79	-565,21
1 454000	Reinigungsmittel	S 20	2221	3221	SDZE A	300,00	0,00	-300,00	300,00	0,00	-300,00
1 455000	Chemische und sonstige artverwandte Mittel	D 20	2221	3221	BDSM F	150.000,00	104.010,95	-45.989,05	150.000,00	51.107,14	-98.892,86
1 456000	Schreib-, Zeichen- und sonstige Büromittel	D 20	2221	3221	BDSM F	2.500,00	1.517,09	-982,91	2.500,00	2.298,86	-201,14
1 457000	Druckwerke	D 20	2221	3221	BDSM F	1.500,00	662,53	-837,47	1.500,00	610,17	-889,83
1 457200	Fotokopien	S 20	2221	3221	SDZE A	200,00	0,00	-200,00	200,00	4,37	-195,63
1 457205	Vergütung für Fotokopien (2.0132.808105.8)	D 20	2221	3221	SDZE A	500,00	1.911,74	1.411,74	500,00	1.911,74	1.411,74
1 458000	Mittel zur ärztlichen Betreuung und Gesundheitsvorsorge	D 20	2221	3221	BDSM F	500,00	0,00	-500,00	500,00	0,00	-500,00
1 459000	Sonstige Verbrauchsgüter	D 20	2221	3221	SDFM A	400,00	0,00	-400,00	400,00	0,00	-400,00
1 459100	Sonstige Verbrauchsgüter für laufenden Betrieb	D 20	2221	3221	BDSM F	30.000,00	49.842,28	19.842,28	30.000,00	55.216,17	25.216,17
1 459300	Streumaterial für Winterdienst	D 20	2221	3221	BDSM F	5.000,00	1.901,55	-3.098,45	5.000,00	2.352,36	-2.647,64
1 510000	Geldbezüge der Vertragsbediensteten der Verwaltung	S 25	2211	3211	DIPE A	198.900,00	197.917,10	-982,90	198.900,00	197.917,10	-982,90
1 511000	Geldbezüge d. Vertragsbediensteten in handw. Verwendung	S 25	2211	3211	DIPE A	1.136.300,00	1.094.556,90	-41.743,10	1.136.300,00	1.094.556,90	-41.743,10
1 521000	Geldbezüge der ganzjährig beschäftigten Arbeiter	S 25	2211	3211	DIPE A	89.600,00	91.144,90	1.544,90	89.600,00	91.144,90	1.544,90
1 523000	Geldbezüge der nicht ganzjährig beschäftigten Arbeiter	S 25	2211	3211	DIPE A	0,00	587,80	587,80	0,00	587,80	587,80
1 563000	Sonstige Aufwandsentschädigungen	S 25	2213	3213	DIPE A	1.100,00	8.265,60	7.165,60	1.100,00	8.265,60	7.165,60
1 565100	Überstundenvergütungen	S 25	2211	3211	DIPE A	21.100,00	27.023,50	5.923,50	21.100,00	27.023,50	5.923,50
1 565200	Journaldienstzulagen und Bereitschaftsentschädigungen	S 25	2211	3211	DIPE A	60.000,00	57.187,59	-2.812,41	60.000,00	57.187,59	-2.812,41

Detailnachweis 2022

6171	Straßenmeisterei	D QS	MVAG	MVAG	AOB R	VA 2022	RA 2022	Differenz 2022	VA 2022	RA 2022	Differenz 2022
Konto		S	VH/EH	FH		Ergebnishaushalt			Finanzierungshaushalt		
1 566000	Zuwendungen aus Anlass von Dienstjubiläen	S 25	2212	3212	DIPE A	22.000,00	22.059,20	59,20	22.000,00	22.059,20	59,20
1 567000	Belohnungen, Geldaushilfen und Leistungsprämien	S 25	2213	3213	DIPE A	3.500,00	0,00	-3.500,00	3.500,00	0,00	-3.500,00
1 569000	Sonstige Nebengebühren	S 25	2211	3211	DIPE A	40.400,00	37.185,58	-3.214,42	40.400,00	37.185,58	-3.214,42
1 569100	Fahrtkostenzuschüsse	S 25	2211	3211	DIPE A	5.500,00	3.092,90	-2.407,10	5.500,00	3.092,90	-2.407,10
1 580000	Dienstgeberbeiträge z. Ausgleichsfonds für Familienbeih	S 25	2212	3212	DIPE A	44.000,00	40.033,83	-3.966,17	44.000,00	40.033,83	-3.966,17
1 582000	Sonstige Dienstgeberbeiträge zur sozialen Sicherheit	S 25	2212	3212	DIPE A	303.100,00	291.173,13	-11.926,87	303.100,00	291.173,13	-11.926,87
1 582300	Dienstgeberbeiträge für betriebliche Mitarbeitervorsorg	S 25	2212	3212	DIPE A	13.500,00	11.954,63	-1.545,37	13.500,00	11.954,63	-1.545,37
1 590000	Freiwillige Sozialleistungen	S 25	2212	3212	DIPE A	24.800,00	25.450,99	650,99	24.800,00	25.450,99	650,99
1 610000	Instandhaltung von Grund und Boden	D 21	2224	3224	SDFM A	100,00	0,00	-100,00	100,00	0,00	-100,00
1 614000	Instandhaltung von Gebäuden und Bauten	D 21	2224	3224	BDSM F	100,00	0,00	-100,00	100,00	0,00	-100,00
1 614100	Instandhaltung von Gebäuden	D 21	2224	3224	SDFM A	5.400,00	5.330,78	-69,22	5.400,00	5.330,78	-69,22
1 614605	Vergüt.f.Instandhaltung v.Gebäuden (2.8201.810305.5)	D 21	2224	3224	SDFM A	5.000,00	415,55	-4.584,45	5.000,00	415,55	-4.584,45
1 616100	Instandh.Maschinen u. masch.Anl.d.Unternehmen	D 21	2224	3224	BDSM F	20.000,00	3.635,81	-16.364,19	20.000,00	3.646,61	-16.353,39
1 616200	Instandhaltung von Baumaschinen	S 21	2224	3224	SDKD A	20.000,00	0,00	-20.000,00	20.000,00	0,00	-20.000,00
1 616205	Verg.Inst.halt.Maschinen d.KFZ.Werk.(2.8212.810405.0)	D 21	2224	3224	BDSM F	15.000,00	6.501,25	-8.498,75	15.000,00	6.501,25	-8.498,75
1 617100	Instandhaltung von Fahrzeugen durch Unternehmen	S 21	2224	3224	SDKD A	91.000,00	106.294,06	15.294,06	91.000,00	103.332,97	12.332,97
1 617205	Verg.Inst.halt.Fahrz.d.eig.KFZ-Werkst.(2.8212.810405.0)	D 21	2224	3224	SDKD A	15.000,00	18.721,50	3.721,50	15.000,00	18.721,50	3.721,50
1 618100	Instandhaltung der sonstigen Betriebsausstattung	D 21	2224	3224	BDSM F	10.000,00	4.848,51	-5.151,49	10.000,00	4.848,51	-5.151,49
1 618500	Instandhaltung EDV-Endbenutzergeräte	S 21	2224	3224	DIIT A	0,00	8.387,28	8.387,28	0,00	8.387,28	8.387,28
1 619000	Instandhaltung von Sonderanlagen	D 21	2224	3224	BDSM F	5.000,00	7.068,00	2.068,00	5.000,00	7.068,00	2.068,00
1 621105	Vergütung für Fahrzeugbeistellung (2.8140.810105.9)	D 20	2222	3222	BDSM F	10.000,00	4.533,00	-5.467,00	10.000,00	4.533,00	-5.467,00
1 621205	Vergütung für Fahrzeugbeistellung (2.8521.810105.0)	D 20	2222	3222	SDKD A	500,00	0,00	-500,00	500,00	0,00	-500,00
1 621305	Vergüt.f.Fahrzeugbeistellung (2.8201.810405.3)	D 20	2222	3222	BDSM F	100,00	0,00	-100,00	100,00	0,00	-100,00
1 631000	Telekommunikationsdienste	S 20	2222	3222	DIIT A	1.500,00	1.438,82	-61,18	1.500,00	1.435,22	-64,78
1 640000	Rechts- und Beratungsaufwand	D 20	2222	3222	BDSM F	100,00	0,00	-100,00	100,00	0,00	-100,00
1 670300	Kraftfahrzeugversicherungen	S 20	2222	3222	SDKD A	18.000,00	18.078,97	78,97	18.000,00	18.078,97	78,97
1 680000	Planmäßige Abschreibung	30\$	2226		FDBU A	244.000,00	283.024,43	39.024,43			
1 683000	Verluste a.d.Abgang von Sachanlagen und imm.Vermögenswe	22\$	2226		FDBU A	0,00	1,00	1,00			
1 700000	Miet- und Pachttaufwand	D 21	2223	3223	BDSM F	65.000,00	18.005,10	-46.994,90	65.000,00	17.959,25	-47.040,75
1 700100	Miet- und Pachttaufwand	D 21	2223	3223	SDFM A	0,00	92,89	92,89	0,00	92,89	92,89
1 700500	Miete für Telekommunikationsanlagen	S 21	2223	3223	DIIT A	1.100,00	1.161,04	61,04	1.100,00	1.161,04	61,04
1 710100	Kfz-Steuer	S 21	2225	3225	SDKD A	3.000,00	3.826,10	826,10	3.000,00	3.826,10	826,10
1 724200	Kilometergelder	S 21	2225	3225	DIPE A	100,00	107,94	7,94	100,00	107,94	7,94
1 724300	Reisekostenvergütungen und Reisezulagen	S 21	2225	3225	DIPE A	100,00	62,94	-37,06	100,00	62,94	-37,06
1 728000	Entgelte für sonstige Leistungen	D 21	2225	3225	BDSM F	75.000,00	59.566,10	-15.433,90	75.000,00	56.475,64	-18.524,36
1 728100	Entgelte für sonstige Leistungen	D 21	2225	3225	SDKD A	6.200,00	5.263,27	-936,73	6.200,00	5.263,27	-936,73
1 728180	Entgelte für sonstige Leistungen	D 21	2225	3225	ÖAPR A	1.200,00	942,84	-257,16	1.200,00	942,84	-257,16
1 728190	Energiebuchhaltung/Zählermiete Photovoltaik	S 21	2225	3225	SDFM A	100,00	81,21	-18,79	100,00	81,21	-18,79

Detailnachweis 2022

6171	<b>Strassenmeisterei</b>	D QS	MVAG	MVAG	AOB R	VA 2022	RA 2022	Differenz 2022	VA 2022	RA 2022	Differenz 2022
Konto		S	VH/EH	FH		Ergebnishaushalt			Finanzierungshaushalt		
1 728210	Wasser	S 21	2225	3225	SDFM A	100,00	0,00	-100,00	100,00	0,00	-100,00
1 728300	Gleichenfeier	D 21	2225	3225	BDSM F	3.000,00	0,00	-3.000,00	3.000,00	0,00	-3.000,00
1 729105	Vergüt.f.Personalbeist.v.KFZ-Werk. (2.8212.816105.0)	D 21	2225	3225	BDSM F	500,00	0,00	-500,00	500,00	0,00	-500,00
1 729135	Vergütung f. Leistungen v. Werkst.Bet. (2.8201.810305.5)	D 21	2225	3225	BDSM F	500,00	645,75	145,75	500,00	645,75	145,75
1 729205	Vergütung Kosten ZBG-ZE (2.8200.810205.9)	D 21	2225	3225	BDSM F	130.000,00	72.896,00	-57.104,00	130.000,00	72.896,00	-57.104,00
1 729305	Vergütung Kosten KFZ-Werkstätte (2.8212.810205.4)	D 21	2225	3225	BDSM F	35.000,00	35.770,00	770,00	35.000,00	35.770,00	770,00
1 729405	Verg.f.Arbeitsm.-u.LKW-Einsatz (2.8601.810105.0)	D 21	2225	3225	BDSM F	2.500,00	4.736,34	2.236,34	2.500,00	4.736,34	2.236,34
1 729605	Verg.f.Personalbeist.v.Strassenrein. (2.8140.816105.3)	D 21	2225	3225	BDSM F	100,00	0,00	-100,00	100,00	0,00	-100,00
1 729805	Vergüt.f.Personalbeist.v.Werkst.Bet. (2.8201.810305.5)	D 21	2225	3225	BDSM F	500.000,00	396.090,25	-103.909,75	500.000,00	396.090,25	-103.909,75
<b>Summe</b>	<b>22/32 Aufwendungen / Auszahlungen operative Gebarung</b>					<b>3.758.200,00</b>	<b>3.586.905,14</b>	<b>-171.294,86</b>	<b>3.514.200,00</b>	<b>3.225.762,43</b>	<b>-288.437,57</b>
<b>SA0/SA1</b>	<b>(0) Nettoergebnis (21-22)/Saldo (1) Geldfluss aus der operativen Gebarung (31-32)</b>					<b>-847.500,00</b>	<b>271.107,35</b>	<b>1.118.607,35</b>	<b>-848.100,00</b>	<b>208.270,15</b>	<b>1.056.370,15</b>
6 895102	Rücklagenentnahme (Allgemeine Ausgleichsrücklage)		2301		FDFI A	50.000,00	31.180,53	-18.819,47			
<b>Summe</b>	<b>23 Entnahmen Haushaltsrücklagen</b>					<b>50.000,00</b>	<b>31.180,53</b>	<b>-18.819,47</b>			
<b>Summe</b>	<b>23 Haushaltsrücklagen</b>					<b>50.000,00</b>	<b>31.180,53</b>	<b>-18.819,47</b>			
<b>SA 00</b>	<b>Nettoergebnis nach Zuweisung und Entnahmen von Haushaltsrücklagen (SA0 +/- SU23)</b>					<b>-797.500,00</b>	<b>302.287,88</b>	<b>1.099.787,88</b>			
<b>Investive Gebarung</b>											
6 301101	KTZ von Ländern, Landesfonds und Landeskammern (BZ)	17	1311	3331	FDFI A				220.000,00	235.695,89	15.695,89
2 803000	Veräußerungen von techn. Anlagen, Fahrzeugen und Maschi	11		3314	SDKD A				0,00	37.130,00	37.130,00
<b>Summe</b>	<b>33 Einzahlungen investive Gebarung</b>								<b>220.000,00</b>	<b>272.825,89</b>	<b>52.825,89</b>
1 010150	Photovoltaik-Anlagen aus Contracting	30	1022	3413	SDFM E				0,00	4.781,01	4.781,01
1 020000	Maschinen und maschinelle Anlagen	D 30	1025	3414	BDSM F				5.000,00	0,00	-5.000,00
1 030000	Werkzeuge und sonstige Erzeugungsmittel	D 30	1025	3414	BDSM F				10.000,00	0,00	-10.000,00
5 040000	Fahrzeuge	30	1025	3414	SDKD A				270.000,00	266.876,42	-3.123,58
1 042000	Amts-, Betriebs- und Geschäftsausstattung	D 30	1026	3415	BDSM F				5.000,00	0,00	-5.000,00
<b>Summe</b>	<b>34 Auszahlungen investive Gebarung</b>								<b>290.000,00</b>	<b>271.657,43</b>	<b>-18.342,57</b>

Detailnachweis 2022

6171	Straßenmeisterei	D QS	MVAG	MVAG	AOB R	VA 2022	RA 2022	Differenz 2022	VA 2022	RA 2022	Differenz 2022
Konto		S	VH/EH	FH		Ergebnishaushalt			Finanzierungshaushalt		
SA 2	Saldo (2) Geldfluss aus der investiven Gebarung (33 - 34)								-70.000,00	1.168,46	71.168,46
SA 3	Saldo (3) Nettofinanzierungssaldo (Saldo 1 + Saldo 2)								-918.100,00	209.438,61	1.127.538,61
<b>Finanzierungstätigkeit</b>											
Summe	35 Einzahlungen aus der Finanzierungstätigkeit								0,00	0,00	0,00
1 346100	Darlehensstilgungen an Kreditinstitute	S	1411	3614	FDFI A				300,00	296,04	-3,96
Summe	36 Auszahlungen aus der Finanzierungstätigkeit								300,00	296,04	-3,96
SA 4	Saldo (4) Geldfluss aus der Finanzierungstätigkeit (35 - 36)								-300,00	-296,04	3,96
SA 5	Saldo (5) Geldfluss aus der voranschlagswirksamen Gebarung (Saldo 3 + Saldo 4)								-918.400,00	209.142,57	1.127.542,57



Detailnachweis 2022

6390	Sonstige Einrichtungen und Maßnahmen	D QS	MVAG	MVAG	AOB R	VA 2022	RA 2022	Differenz 2022	VA 2022	RA 2022	Differenz 2022
Konto		S	VH/EH	FH		Ergebnishaushalt			Finanzierungshaushalt		
<b>Operative Gebarung</b>											
2 813000	Erträge a.d.Aufl.v.Investitionszuschüssen (Kapitaltrans		2127		FDFI A	11.900,00	11.867,00	-33,00			
<b>Summe</b>	<b>21/31 Erträge / Einzahlungen operative Gebarung</b>					<b>11.900,00</b>	<b>11.867,00</b>	<b>-33,00</b>	<b>0,00</b>	<b>0,00</b>	<b>0,00</b>
1 600100	Strom	S 20	2222	3222	SDFM A	300,00	293,22	-6,78	300,00	293,22	-6,78
5 612100	Instandh. der Wasserläufe und Sickerteiche	21	2224	3224	BDWB E	18.000,00	112.882,40	94.882,40	18.000,00	98.794,96	80.794,96
1 612100	Instandh. der Wasserläufe und Sickerteiche	21	2224	3224	BDWB E	17.000,00	699,89	-16.300,11	17.000,00	4.287,89	-12.712,11
1 612105	Verg.f.Inst.d.Wasserläufe u.Sickerteiche (2.8201.810305	D 21	2224	3224	BDWB E	8.000,00	20.006,25	12.006,25	8.000,00	20.006,25	12.006,25
1 612205	Verg.Inst.Wasserläufe u.Sickerteiche (2.8601.810105.0)	D 21	2224	3224	BDWB E	25.000,00	45.852,65	20.852,65	25.000,00	45.852,65	20.852,65
1 612305	Verg.Inst.Wasserläufe u. Sickerteiche (2.6171.810105.6)	D 21	2224	3224	BDWB E	25.000,00	29.466,65	4.466,65	25.000,00	29.466,65	4.466,65
1 680000	Planmäßige Abschreibung	30\$	2226		FDEBU A	27.400,00	27.391,00	-9,00			
1 728000	Entgelte für sonstige Leistungen	21	2225	3225	BDWB E	2.800,00	19,50	-2.780,50	2.800,00	19,50	-2.780,50
1 729100	Beitrag zur Wasserwerksgenossenschaft	21	2225	3225	BDWB E	1.100,00	1.010,00	-90,00	1.100,00	1.010,00	-90,00
<b>Summe</b>	<b>22/32 Aufwendungen / Auszahlungen operative Gebarung</b>					<b>124.600,00</b>	<b>237.621,56</b>	<b>113.021,56</b>	<b>97.200,00</b>	<b>199.731,12</b>	<b>102.531,12</b>
<b>SA0/SA1</b>	<b>(0) Nettoergebnis (21-22)/Saldo (1) Geldfluss aus der operativen Gebarung (31-32)</b>					<b>-112.700,00</b>	<b>-225.754,56</b>	<b>-113.054,56</b>	<b>-97.200,00</b>	<b>-199.731,12</b>	<b>-102.531,12</b>
6 895102	Rücklagenentnahme (Allgemeine Ausgleichsrücklage)		2301		FDFI A	18.000,00	98.794,96	80.794,96			
<b>Summe</b>	<b>23 Entnahmen Haushaltsrücklagen</b>					<b>18.000,00</b>	<b>98.794,96</b>	<b>80.794,96</b>			
<b>Summe</b>	<b>23 Haushaltsrücklagen</b>					<b>18.000,00</b>	<b>98.794,96</b>	<b>80.794,96</b>			
<b>SA 00</b>	<b>Nettoergebnis nach Zuweisung und Entnahmen von Haushaltsrücklagen (SA0 +/- SU23)</b>					<b>-94.700,00</b>	<b>-126.959,60</b>	<b>-32.259,60</b>			
<b>Investive Gebarung</b>											
<b>Summe</b>	<b>33 Einzahlungen investive Gebarung</b>								<b>0,00</b>	<b>0,00</b>	<b>0,00</b>
<b>Summe</b>	<b>34 Auszahlungen investive Gebarung</b>								<b>0,00</b>	<b>0,00</b>	<b>0,00</b>
<b>SA 2</b>	<b>Saldo (2) Geldfluss aus der investiven Gebarung (33 - 34)</b>								<b>0,00</b>	<b>0,00</b>	<b>0,00</b>

Detailnachweis 2022

6390	Sonstige Einrichtungen und Maßnahmen	D QS	MVAG	MVAG	AOB R	VA 2022	RA 2022	Differenz 2022	VA 2022	RA 2022	Differenz 2022
Konto		S	VH/EH	FH		Ergebnishaushalt			Finanzierungshaushalt		
SA 3	Saldo (3) Nettofinanzierungssaldo (Saldo 1 + Saldo 2)								-97.200,00	-199.731,12	-102.531,12
<b>Finanzierungstätigkeit</b>											
Summe	35 Einzahlungen aus der Finanzierungstätigkeit								0,00	0,00	0,00
1 346100	Darlehensstilgungen an Kreditinstitute	S	1411	3614	EDFI A				16.400,00	16.418,10	18,10
Summe	36 Auszahlungen aus der Finanzierungstätigkeit								16.400,00	16.418,10	18,10
SA 4	Saldo (4) Geldfluss aus der Finanzierungstätigkeit (35 - 36)								-16.400,00	-16.418,10	-18,10
SA 5	Saldo (5) Geldfluss aus der voranschlagswirksamen Gebarung (Saldo 3 + Saldo 4)								-113.600,00	-216.149,22	-102.549,22

Detailnachweis 2022

6400	Einrichtungen und Maßnahmen nach der Straßenverkehrsordnung	D	QS	M/VAG	M/VAG	AOB	R	VA 2022	RA 2022	Differenz 2022	VA 2022	RA 2022	Differenz 2022
Konto		S	VH/EH	FH				Ergebnishaushalt			Finanzierungshaushalt		
<b>Operative Gebarung</b>													
2 803000	Veräußerungen von techn. Anlagen, Fahrzeugen und Maschi	11	2116			SDFM	A	0,00	1.584,00	1.584,00			
2 813000	Erträge a.d.Aufl.v.Investitionszuschüssen (Kapitaltrans		2127			FDFI	A	1.000,00	999,00	-1,00			
2 816400	Kostenersätze für Exekutionen	10	2114	3114		BZVR	F	1.000,00	244,90	-755,10	1.000,00	244,90	-755,10
2 816500	Kostenersätze für Abschleppungen	10	2114	3114		BZVR	F	7.500,00	8.438,00	938,00	7.500,00	7.495,10	-4,90
2 817000	Erträge aus der Auflösung von sonstigen Rückstellungen		2117			FDFI	A	0,00	29.200,45	29.200,45			
2 828000	Rückersätze von Aufwendungen	11	2116	3116		SDFM	A	0,00	1.945,02	1.945,02	0,00	1.945,02	1.945,02
2 828100	Gerichts- und Exekutionskostenersätze	11	2116	3116		BZVR	F	100,00	0,00	-100,00	100,00	0,00	-100,00
2 860701	Kostenersatz gemäß Epidemiegesetz	13	2121	3121		DIPE	A	0,00	7.611,14	7.611,14	0,00	7.611,14	7.611,14
<b>Summe</b>	<b>21/31 Erträge / Einzahlungen operative Gebarung</b>							<b>9.600,00</b>	<b>50.022,51</b>	<b>40.422,51</b>	<b>8.600,00</b>	<b>17.296,16</b>	<b>8.696,16</b>
1 400000	Geringwertige Wirtschaftsgüter (GWG)	20	2221	3221		BZVR	F	500,00	437,77	-62,23	500,00	437,77	-62,23
1 456000	Schreib-, Zeichen- und sonstige Büromittel	20	2221	3221		BZVR	F	1.400,00	300,59	-1.099,41	1.400,00	300,59	-1.099,41
1 457000	Druckwerke	20	2221	3221		BZVR	F	400,00	107,58	-292,42	400,00	107,58	-292,42
1 457100	Abonnements, Zeitschriften und andere Druckschriften	S 20	2221	3221		SDZE	A	300,00	286,54	-13,46	300,00	286,54	-13,46
1 457200	Fotokopien	S 20	2221	3221		SDZE	A	200,00	0,00	-200,00	200,00	0,00	-200,00
1 457205	Vergütung für Fotokopien (2.0132.808105.8)	D 20	2221	3221		SDZE	A	700,00	318,25	-381,75	700,00	318,25	-381,75
1 459000	Sonstige Verbrauchsgüter	20	2221	3221		BZVR	F	100,00	23,00	-77,00	100,00	23,00	-77,00
1 500000	Geldbezüge der Beamten der Verwaltung	S 25	2211	3211		DIPE	A	238.000,00	237.061,97	-938,03	238.000,00	237.061,97	-938,03
1 510000	Geldbezüge der Vertragsbediensteten der Verwaltung	S 25	2211	3211		DIPE	A	265.100,00	227.425,22	-37.674,78	265.100,00	227.425,22	-37.674,78
1 563000	Sonstige Aufwandsentschädigungen	S 25	2213	3213		DIPE	A	4.100,00	2.559,40	-1.540,60	4.100,00	2.559,40	-1.540,60
1 565100	Überstundenvergütungen	S 25	2211	3211		DIPE	A	1.300,00	127,58	-1.172,42	1.300,00	127,58	-1.172,42
1 565200	Jourmaldienstzulagen und Bereitschaftsentschädigungen	S 25	2211	3211		DIPE	A	2.900,00	2.870,88	-29,12	2.900,00	2.870,88	-29,12
1 567000	Belohnungen, Geldaushilfen und Leistungsprämien	S 25	2213	3213		DIPE	A	1.300,00	500,00	-800,00	1.300,00	500,00	-800,00
1 569000	Sonstige Nebengebühren	S 25	2211	3211		DIPE	A	6.800,00	5.251,66	-1.548,34	6.800,00	5.251,66	-1.548,34
1 569100	Fahrtkostenzuschüsse	S 25	2211	3211		DIPE	A	1.200,00	792,20	-407,80	1.200,00	792,20	-407,80
1 580000	Dienstgeberbeiträge z. Ausgleichsfonds für Familienbeih	S 25	2212	3212		DIPE	A	16.700,00	14.828,25	-1.871,75	16.700,00	14.828,25	-1.871,75
1 582000	Sonstige Dienstgeberbeiträge zur sozialen Sicherheit	S 25	2212	3212		DIPE	A	70.300,00	61.534,64	-8.765,36	70.300,00	61.534,64	-8.765,36
1 582300	Dienstgeberbeiträge für betriebliche Mitarbeitervorsorg	S 25	2212	3212		DIPE	A	1.600,00	920,38	-679,62	1.600,00	920,38	-679,62
1 590000	Freiwillige Sozialleistungen	S 25	2212	3212		DIPE	A	4.800,00	4.048,28	-751,72	4.800,00	4.048,28	-751,72
1 591000	Dotierung von Rückstellungen für Abfertigungen		2214			DIPE	A	2.700,00	3.384,76	684,76			
1 592000	Dotierung von Rückstellungen für Jubiläumszuwendungen		2214			DIPE	A	1.400,00	0,00	-1.400,00			
1 593000	Dotierung von Rückstellungen für nicht konsumierte Urla		2214			DIPE	A	0,00	7.874,51	7.874,51			
1 594000	Dotierung von sonstigen Personalrückstellungen		2214			DIPE	A	0,00	2.139,67	2.139,67			
1 600100	Strom	S 20	2222	3222		SDFM	A	36.600,00	26.819,10	-9.780,90	36.600,00	26.819,10	-9.780,90
5 611000	Instandhaltung von Straßenbauten	21	2224	3224		BDSB	F	50.000,00	50.004,01	4,01	50.000,00	50.004,01	4,01
1 611100	Instandh.v.Bodenmarkierungen auf Verkehrsflächen	21	2224	3224		BDSB	F	170.000,00	169.852,58	-147,42	170.000,00	169.852,58	-147,42

Detailnachweis 2022

6400	Einrichtungen und Maßnahmen nach der Straßenverkehrsordnung	D QS	MVAG	MVAG	AOB	R	VA 2022	RA 2022	Differenz 2022	VA 2022	RA 2022	Differenz 2022
Konto		S	VH/EH	FH			Ergebnishaushalt			Finanzierungshaushalt		
5 618000	Instandhaltung von sonstigen Anlagen	21	2224	3224	BDSB	F	20.000,00	0,00	-20.000,00	20.000,00	0,00	-20.000,00
1 618500	Instandhaltung EDV-Endbenutzergeräte	S 21	2224	3224	DIIT	A	0,00	154,10	154,10	0,00	154,10	154,10
1 619000	Instandhaltung von Sonderanlagen	21	2224	3224	BDSB	F	140.000,00	128.262,72	-11.737,28	140.000,00	122.409,68	-17.590,32
1 621100	Abschleppkosten	20	2222	3222	BZVR	F	7.500,00	6.684,00	-816,00	7.500,00	9.198,00	1.698,00
1 631000	Telekommunikationsdienste	S 20	2222	3222	DIIT	A	1.300,00	845,33	-454,67	1.300,00	845,33	-454,67
1 640000	Rechts- und Beratungsaufwand	20	2222	3222	BZVR	F	2.000,00	390,50	-1.609,50	2.000,00	390,50	-1.609,50
1 670200	Allgemeine Versicherungen	S 20	2222	3222	FDFI	A	200,00	218,04	18,04	200,00	218,04	18,04
1 680000	Planmäßige Abschreibung	30\$	2226		FDBU	A	117.700,00	121.430,72	3.730,72			
1 683000	Verluste a.d.Abgang von Sachanlagen und imm.Vermögenswe	22\$	2226		FDBU	A	0,00	1,00	1,00			
1 700500	Miete für Telekommunikationsanlagen	S 21	2223	3223	DIIT	A	1.100,00	1.161,04	61,04	1.100,00	1.161,04	61,04
1 724200	Kilometergelder	S 21	2225	3225	DIPE	A	900,00	470,54	-429,46	900,00	470,54	-429,46
1 724300	Reisekostenvergütungen und Reisezulagen	S 21	2225	3225	DIPE	A	400,00	831,96	431,96	400,00	831,96	431,96
1 728000	Entgelte für sonstige Leistungen	21	2225	3225	BZVR	F	1.000,00	0,00	-1.000,00	1.000,00	0,00	-1.000,00
1 728160	Gebühren für Mehrwertdienste	S 21	2225	3225	DIIT	A	1.100,00	445,57	-654,43	1.100,00	0,00	-1.100,00
1 729000	Sonstige Aufwendungen	21	2225	3225	BZVR	F	70.000,00	91.931,88	21.931,88	70.000,00	91.931,88	21.931,88
1 729120	Kostenersatz Sehhilfe gem. § 12 Bildschirmverordnung	S 21	2225	3225	SDZE	A	0,00	279,00	279,00	0,00	279,00	279,00
<b>Summe</b>	<b>22/32 Aufwendungen / Auszahlungen operative Gebarung</b>						<b>1.241.600,00</b>	<b>1.172.575,22</b>	<b>-69.024,78</b>	<b>1.119.800,00</b>	<b>1.033.959,95</b>	<b>-85.840,05</b>
<b>SA0/SA1</b>	<b>(0) Nettoergebnis (21-22)/Saldo (1) Geldfluss aus der operativen Gebarung (31-32)</b>						<b>-1.232.000,00</b>	<b>-1.122.552,71</b>	<b>109.447,29</b>	<b>-1.111.200,00</b>	<b>-1.016.663,79</b>	<b>94.536,21</b>
6 895102	Rücklagenentnahme (Allgemeine Ausgleichsrücklage)		2301		FDFI	A	409.000,00	163.020,44	-245.979,56			
<b>Summe</b>	<b>23 Entnahmen Haushaltsrücklagen</b>						<b>409.000,00</b>	<b>163.020,44</b>	<b>-245.979,56</b>			
<b>Summe</b>	<b>23 Haushaltsrücklagen</b>						<b>409.000,00</b>	<b>163.020,44</b>	<b>-245.979,56</b>			
<b>SA 00</b>	<b>Nettoergebnis nach Zuweisung und Entnahmen von Haushaltsrücklagen (SA0 +/- SU23)</b>						<b>-823.000,00</b>	<b>-959.532,27</b>	<b>-136.532,27</b>			
<b>Investive Gebarung</b>												
2 803000	Veräußerungen von techn. Anlagen, Fahrzeugen und Maschi	11		3314	SDFM	A				0,00	1.584,00	1.584,00
<b>Summe</b>	<b>33 Einzahlungen investive Gebarung</b>									<b>0,00</b>	<b>1.584,00</b>	<b>1.584,00</b>
5 050000	Sonderanlagen	D 30	1024	3412	BDSB	F				255.000,00	29.469,32	-225.530,68
1 050105	Vergütung für Sonderanlagen (2.6171.810105.6)	D 30	1024	3412	BDSB	F				0,00	142.619,54	142.619,54

Detailnachweis 2022

6400 Konto	Einrichtungen und Maßnahmen nach der Straßenverkehrsordnung	D QS	MVAG S	MVAG VH/EH	AOB R	VA 2022 Ergebnishaushalt	RA 2022	Differenz 2022	VA 2022 Finanzierungshaushalt	RA 2022	Differenz 2022
5 771001	Kapitaltransferzahlungen an Länder, Landesfonds u. -kam	23	2231	3431	BDSB F	84.000,00	83.547,11	-452,89	84.000,00	83.547,11	-452,89
<b>Summe</b>	<b>34 Auszahlungen investive Gebarung</b>								<b>339.000,00</b>	<b>255.635,97</b>	<b>-83.364,03</b>
<b>SA 2</b>	<b>Saldo (2) Geldfluss aus der investiven Gebarung (33 - 34)</b>								<b>-339.000,00</b>	<b>-254.051,97</b>	<b>84.948,03</b>
<b>SA 3</b>	<b>Saldo (3) Nettofinanzierungssaldo (Saldo 1 + Saldo 2)</b>								<b>-1.450.200,00</b>	<b>-1.270.715,76</b>	<b>179.484,24</b>
<b>Finanzierungstätigkeit</b>											
<b>Summe</b>	<b>35 Einzahlungen aus der Finanzierungstätigkeit</b>								<b>0,00</b>	<b>0,00</b>	<b>0,00</b>
1 346100	Darlehensstilgungen an Kreditinstitute	S	1411	3614	FDFI A				53.400,00	53.387,60	-12,40
<b>Summe</b>	<b>36 Auszahlungen aus der Finanzierungstätigkeit</b>								<b>53.400,00</b>	<b>53.387,60</b>	<b>-12,40</b>
<b>SA 4</b>	<b>Saldo (4) Geldfluss aus der Finanzierungstätigkeit (35 - 36)</b>								<b>-53.400,00</b>	<b>-53.387,60</b>	<b>12,40</b>
<b>SA 5</b>	<b>Saldo (5) Geldfluss aus der voranschlagswirksamen Gebarung (Saldo 3 + Saldo 4)</b>								<b>-1.503.600,00</b>	<b>-1.324.103,36</b>	<b>179.496,64</b>

Detailnachweis 2022

6401	Parkraumbewirtschaftung	D QS	MVAG	MVAG	AOB R	VA 2022	RA 2022	Differenz 2022	VA 2022	RA 2022	Differenz 2022
Konto		S	VH/EH	FH		Ergebnishaushalt			Finanzierungshaushalt		
<b>Operative Gebarung</b>											
2 816100	Strafverfahrenskosten	10	2114	3114	FDSV B	40.000,00	29.565,68	-10.434,32	40.000,00	29.565,68	-10.434,32
2 816200	Kostenbeiträge für Mahnungen	10	2114	3114	FDSV B	5.600,00	4.438,06	-1.161,94	5.600,00	4.438,06	-1.161,94
2 817000	Erträge aus der Auflösung von sonstigen Rückstellungen		2117		FDFI A	0,00	11.840,95	11.840,95			
2 829000	Sonstige Erträge	11	2116	3116	FDSV B	1.000,00	1.190,40	190,40	1.000,00	1.190,40	190,40
2 860701	Kostenersatz gemäß Epidemiegesetz	13	2121	3121	DIPE A	0,00	2.346,54	2.346,54	0,00	2.346,54	2.346,54
<b>Summe</b>	<b>21/31 Erträge / Einzahlungen operative Gebarung</b>					<b>46.600,00</b>	<b>49.381,63</b>	<b>2.781,63</b>	<b>46.600,00</b>	<b>37.540,68</b>	<b>-9.059,32</b>
1 400000	Geringwertige Wirtschaftsgüter (GWG)	D 20	2221	3221	FDSV B	500,00	108,30	-391,70	500,00	108,30	-391,70
1 413000	Handelswaren	D 20	2221	3221	FDSV B	5.000,00	35,00	-4.965,00	5.000,00	35,00	-4.965,00
1 456000	Schreib-, Zeichen- und sonstige Büromittel	D 20	2221	3221	FDSV B	2.500,00	2.211,86	-288,14	2.500,00	2.603,47	103,47
1 457000	Druckwerke	D 20	2221	3221	FDSV B	11.300,00	479,42	-10.820,58	11.300,00	479,42	-10.820,58
1 457205	Vergütung für Fotokopien (2.0132.808105.8)	D 20	2221	3221	SDZE A	2.500,00	1.659,56	-840,44	2.500,00	1.659,56	-840,44
1 458000	Mittel zur ärztlichen Betreuung und Gesundheitsvorsorge	D 20	2221	3221	FDSV B	100,00	0,00	-100,00	100,00	0,00	-100,00
1 459000	Sonstige Verbrauchsgüter	D 20	2221	3221	FDSV B	100,00	4,60	-95,40	100,00	4,60	-95,40
1 459100	Sonstige Verbrauchsgüter für Parkscheinautomaten	D 20	2221	3221	FDSV B	200,00	0,00	-200,00	200,00	0,00	-200,00
1 500000	Geldbezüge der Beamten der Verwaltung	S 25	2211	3211	DIPE A	72.000,00	46.072,00	-25.928,00	72.000,00	46.072,00	-25.928,00
1 510000	Geldbezüge der Vertragsbediensteten der Verwaltung	S 25	2211	3211	DIPE A	92.800,00	76.156,40	-16.643,60	92.800,00	76.156,40	-16.643,60
1 565200	Journaldienstzulagen und Bereitschaftsentschädigungen	S 25	2211	3211	DIPE A	0,00	1.423,80	1.423,80	0,00	1.423,80	1.423,80
1 567000	Belohnungen, Geldaushilfen und Leistungsprämien	S 25	2213	3213	DIPE A	500,00	700,00	200,00	500,00	700,00	200,00
1 569000	Sonstige Nebengebühren	S 25	2211	3211	DIPE A	2.100,00	4.174,70	2.074,70	2.100,00	4.174,70	2.074,70
1 569100	Fahrtkostenzuschüsse	S 25	2211	3211	DIPE A	700,00	314,40	-385,60	700,00	314,40	-385,60
1 580000	Dienstgeberbeiträge z. Ausgleichsfonds für Familienbeih	S 25	2212	3212	DIPE A	6.600,00	4.954,07	-1.645,93	6.600,00	4.954,07	-1.645,93
1 582000	Sonstige Dienstgeberbeiträge zur sozialen Sicherheit	S 25	2212	3212	DIPE A	24.000,00	20.111,58	-3.888,42	24.000,00	20.111,58	-3.888,42
1 582300	Dienstgeberbeiträge für betriebliche Mitarbeitervorsorg	S 25	2212	3212	DIPE A	1.500,00	1.156,44	-343,56	1.500,00	1.156,44	-343,56
1 590000	Freiwillige Sozialleistungen	S 25	2212	3212	DIPE A	2.000,00	1.956,48	-43,52	2.000,00	1.956,48	-43,52
1 591000	Dotierung von Rückstellungen für Abfertigungen		2214		DIPE A	300,00	0,00	-300,00			
1 592000	Dotierung von Rückstellungen für Jubiläumswendungen		2214		DIPE A	1.700,00	0,00	-1.700,00			
1 593000	Dotierung von Rückstellungen für nicht konsumierte Urla		2214		DIPE A	0,00	4.048,38	4.048,38			
1 594000	Dotierung von sonstigen Personalrückstellungen		2214		DIPE A	0,00	586,52	586,52			
1 600100	Strom	S 20	2222	3222	SDFM A	2.800,00	3.021,80	221,80	2.800,00	3.021,80	221,80
1 618100	Instandhaltung der sonstigen Betriebsausstattung	D 21	2224	3224	FDSV B	100,00	0,00	-100,00	100,00	0,00	-100,00
5 619000	Instandhaltung von Sonderanlagen		2224	3224	FDSV B	0,00	0,00	0,00	0,00	59.625,08	59.625,08
1 619000	Instandhaltung von Sonderanlagen	D 21	2224	3224	FDSV B	82.000,00	66.399,85	-15.600,15	82.000,00	96.880,76	14.880,76
1 631000	Telekommunikationsdienste	S 20	2222	3222	DIIT A	600,00	563,82	-36,18	600,00	561,41	-38,59
1 640000	Rechts- und Beratungsaufwand	D 20	2222	3222	FDSV B	36.000,00	24.703,67	-11.296,33	36.000,00	24.668,67	-11.331,33
1 680000	Planmäßige Abschreibung		30\$ 2226		FDEU A	20.700,00	35.410,42	14.710,42			

Detailnachweis 2022

6401	Parkraumbewirtschaftung	D QS	MVAG	MVAG	AOB R	VA 2022	RA 2022	Differenz 2022	VA 2022	RA 2022	Differenz 2022
Konto		S	VH/EH	FH		Ergebnishaushalt			Finanzierungshaushalt		
1 700500	Miete für Telekommunikationsanlagen	S 21	2223	3223	DIIT A	400,00	290,26	-109,74	400,00	290,26	-109,74
1 720105	Vergütung Verwaltungsgemeinkosten (2.0104.816305.3)	D 21	2225	3225	FDFI A	69.500,00	69.446,57	-53,43	69.500,00	69.446,57	-53,43
1 728000	Entgelte für sonstige Leistungen	D 21	2225	3225	FDSV B	8.500,00	6.074,62	-2.425,38	8.500,00	5.758,00	-2.742,00
1 728120	Pflege Anwendungssoftware	S 21	2225	3225	DIIT A	1.200,00	1.219,68	19,68	1.200,00	1.219,68	19,68
1 728160	Gebühren für Mehrwertdienste	S 21	2225	3225	DIIT A	900,00	3,66	-896,34	900,00	1,83	-898,17
1 728200	Inkasso	D 21	2225	3225	FDSV B	7.500,00	0,00	-7.500,00	7.500,00	0,00	-7.500,00
1 728300	Überwachung	D 21	2225	3225	FDSV B	651.300,00	559.351,30	-91.948,70	651.300,00	564.422,71	-86.877,29
1 729105	Vergüt.f.Personalbeist.v.Werkst.Bet. (2.8201.810305.5)	D 21	2225	3225	FDSV B	13.200,00	41.060,50	27.860,50	13.200,00	41.060,50	27.860,50
<b>Summe</b>	<b>22/32 Aufwendungen / Auszahlungen operative Gebarung</b>					<b>1.121.100,00</b>	<b>973.699,66</b>	<b>-147.400,34</b>	<b>1.098.400,00</b>	<b>1.028.867,49</b>	<b>-69.532,51</b>
<b>SA0/SA1</b>	<b>(0) Nettoergebnis (21-22)/Saldo (1) Geldfluss aus der operativen Gebarung (31-32)</b>					<b>-1.074.500,00</b>	<b>-924.318,03</b>	<b>150.181,97</b>	<b>-1.051.800,00</b>	<b>-991.326,81</b>	<b>60.473,19</b>
6 895102	Rücklagenentnahme (Allgemeine Ausgleichsrücklage)		2301		FDFI A	98.000,00	59.625,08	-38.374,92			
<b>Summe</b>	<b>23 Entnahmen Haushaltsrücklagen</b>					<b>98.000,00</b>	<b>59.625,08</b>	<b>-38.374,92</b>			
<b>Summe</b>	<b>23 Haushaltsrücklagen</b>					<b>98.000,00</b>	<b>59.625,08</b>	<b>-38.374,92</b>			
<b>SA 00</b>	<b>Nettoergebnis nach Zuweisung und Entnahmen von Haushaltsrücklagen (SA0 +/- SU23)</b>					<b>-976.500,00</b>	<b>-864.692,95</b>	<b>111.807,05</b>			
<b>Investive Gebarung</b>											
<b>Summe</b>	<b>33 Einzahlungen investive Gebarung</b>								<b>0,00</b>	<b>0,00</b>	<b>0,00</b>
1 042000	Amts-, Betriebs- und Geschäftsausstattung	D 30	1026	3415	FDSV B				300,00	0,00	-300,00
5 050000	Sonderanlagen		30	1024	3412	FDSV B			98.000,00	0,00	-98.000,00
<b>Summe</b>	<b>34 Auszahlungen investive Gebarung</b>								<b>98.300,00</b>	<b>0,00</b>	<b>-98.300,00</b>
<b>SA 2</b>	<b>Saldo (2) Geldfluss aus der investiven Gebarung (33 - 34)</b>								<b>-98.300,00</b>	<b>0,00</b>	<b>98.300,00</b>
<b>SA 3</b>	<b>Saldo (3) Nettofinanzierungssaldo (Saldo 1 + Saldo 2)</b>								<b>-1.150.100,00</b>	<b>-991.326,81</b>	<b>158.773,19</b>

Detailnachweis 2022

6401	Parkraumbewirtschaftung	D QS	MVAG	MVAG	AOB R	VA 2022	RA 2022	Differenz 2022	VA 2022	RA 2022	Differenz 2022	
Konto		S	VH/EH	FH		Ergebnishaushalt			Finanzierungshaushalt			
<b>Finanzierungstätigkeit</b>												
Summe	35	Einzahlungen aus der Finanzierungstätigkeit								0,00	0,00	0,00
Summe	36	Auszahlungen aus der Finanzierungstätigkeit								0,00	0,00	0,00
SA 4	Saldo (4) Geldfluss aus der Finanzierungstätigkeit (35 - 36)								0,00	0,00	0,00	
SA 5	Saldo (5) Geldfluss aus der voranschlagswirksamen Gebarung (Saldo 3 + Saldo 4)								-1.150.100,00	-991.326,81	158.773,19	



Detailnachweis 2022

6490	Sonstige Einrichtungen und Maßnahmen	D QS	MVAG	MVAG	AOB R	VA 2022	RA 2022	Differenz 2022	VA 2022	RA 2022	Differenz 2022
Konto		S	VH/EH	FH		Ergebnishaushalt			Finanzierungshaushalt		
<b>Operative Gebarung</b>											
2 828000	Rückersätze von Aufwendungen	11	2116	3116	BDVP F	0,00	414,00	414,00	0,00	414,00	414,00
<b>Summe</b>	<b>21/31 Erträge / Einzahlungen operative Gebarung</b>					<b>0,00</b>	<b>414,00</b>	<b>414,00</b>	<b>0,00</b>	<b>414,00</b>	<b>414,00</b>
1 781000	Transfers an Beteiligungen d. Gemeinde/des Gemeindeverb	23	2232	3232	BDVP F	165.000,00	188.910,30	23.910,30	165.000,00	188.910,30	23.910,30
<b>Summe</b>	<b>22/32 Aufwendungen / Auszahlungen operative Gebarung</b>					<b>165.000,00</b>	<b>188.910,30</b>	<b>23.910,30</b>	<b>165.000,00</b>	<b>188.910,30</b>	<b>23.910,30</b>
SA0/SA1	(0) Nettoergebnis (21-22)/Saldo (1) Geldfluss aus der operativen Gebarung (31-32)					-165.000,00	-188.496,30	-23.496,30	-165.000,00	-188.496,30	-23.496,30
<b>Summe</b>	<b>23 Entnahmen Haushaltsrücklagen</b>					<b>0,00</b>	<b>0,00</b>	<b>0,00</b>			
<b>Summe</b>	<b>23 Haushaltsrücklagen</b>					<b>0,00</b>	<b>0,00</b>	<b>0,00</b>			
SA 00	Nettoergebnis nach Zuweisung und Entnahmen von Haushaltsrücklagen (SA0 +/- SU23)					-165.000,00	-188.496,30	-23.496,30			
<b>Investive Gebarung</b>											
<b>Summe</b>	<b>33 Einzahlungen investive Gebarung</b>								0,00	0,00	0,00
<b>Summe</b>	<b>34 Auszahlungen investive Gebarung</b>								0,00	0,00	0,00
SA 2	Saldo (2) Geldfluss aus der investiven Gebarung (33 - 34)								0,00	0,00	0,00
SA 3	Saldo (3) Nettofinanzierungssaldo (Saldo 1 + Saldo 2)								-165.000,00	-188.496,30	-23.496,30
<b>Finanzierungstätigkeit</b>											
<b>Summe</b>	<b>35 Einzahlungen aus der Finanzierungstätigkeit</b>								0,00	0,00	0,00
<b>Summe</b>	<b>36 Auszahlungen aus der Finanzierungstätigkeit</b>								0,00	0,00	0,00
SA 4	Saldo (4) Geldfluss aus der Finanzierungstätigkeit (35 - 36)								0,00	0,00	0,00
SA 5	Saldo (5) Geldfluss aus der voranschlagswirksamen Gebarung (Saldo 3 + Saldo 4)								-165.000,00	-188.496,30	-23.496,30

Detailnachweis 2022

6491	Autobusbahnhof	D QS	MVAG	MVAG	AOB R	VA 2022	RA 2022	Differenz 2022	VA 2022	RA 2022	Differenz 2022
Konto		S	VH/EH	FH		Ergebnishaushalt			Finanzierungshaushalt		
<b>Operative Gebarung</b>											
2 811000	Miet- und Pächtertrag	10	2115	3115	DILV A	9.300,00	13.125,43	3.825,43	9.300,00	9.421,55	121,55
2 813000	Erträge a.d.Aufl.v.Investitionszuschüssen (Kapitaltrans		2127		EDFI A	23.100,00	23.109,00	9,00			
<b>Summe</b>	<b>21/31 Erträge / Einzahlungen operative Gebarung</b>					<b>32.400,00</b>	<b>36.234,43</b>	<b>3.834,43</b>	<b>9.300,00</b>	<b>9.421,55</b>	<b>121,55</b>
1 600100	Strom	S 20	2222	3222	SDFM A	10.300,00	8.136,00	-2.164,00	10.300,00	8.136,00	-2.164,00
1 680000	Planmäßige Abschreibung		30\$ 2226		FDBU A	7.000,00	6.983,00	-17,00			
1 728140	Kanalbenützungsgebühren	S 21	2225	3225	SDFM A	3.700,00	3.605,65	-94,35	3.700,00	3.605,65	-94,35
<b>Summe</b>	<b>22/32 Aufwendungen / Auszahlungen operative Gebarung</b>					<b>21.000,00</b>	<b>18.724,65</b>	<b>-2.275,35</b>	<b>14.000,00</b>	<b>11.741,65</b>	<b>-2.258,35</b>
<b>SA0/SA1</b>	<b>(0) Nettoergebnis (21-22)/Saldo (1) Geldfluss aus der operativen Gebarung (31-32)</b>					<b>11.400,00</b>	<b>17.509,78</b>	<b>6.109,78</b>	<b>-4.700,00</b>	<b>-2.320,10</b>	<b>2.379,90</b>
<b>Summe</b>	<b>23 Entnahmen Haushaltsrücklagen</b>					<b>0,00</b>	<b>0,00</b>	<b>0,00</b>			
<b>Summe</b>	<b>23 Haushaltsrücklagen</b>					<b>0,00</b>	<b>0,00</b>	<b>0,00</b>			
<b>SA 00</b>	<b>Nettoergebnis nach Zuweisung und Entnahmen von Haushaltsrücklagen (SA0 +/- SU23)</b>					<b>11.400,00</b>	<b>17.509,78</b>	<b>6.109,78</b>			
<b>Investive Gebarung</b>											
<b>Summe</b>	<b>33 Einzahlungen investive Gebarung</b>								<b>0,00</b>	<b>0,00</b>	<b>0,00</b>
<b>Summe</b>	<b>34 Auszahlungen investive Gebarung</b>								<b>0,00</b>	<b>0,00</b>	<b>0,00</b>
<b>SA 2</b>	<b>Saldo (2) Geldfluss aus der investiven Gebarung (33 - 34)</b>								<b>0,00</b>	<b>0,00</b>	<b>0,00</b>
<b>SA 3</b>	<b>Saldo (3) Nettofinanzierungssaldo (Saldo 1 + Saldo 2)</b>								<b>-4.700,00</b>	<b>-2.320,10</b>	<b>2.379,90</b>
<b>Finanzierungstätigkeit</b>											
<b>Summe</b>	<b>35 Einzahlungen aus der Finanzierungstätigkeit</b>								<b>0,00</b>	<b>0,00</b>	<b>0,00</b>

Detailnachweis 2022

6491	Autobusbahnhof	D QS	MVAG	MVAG	AOB R	VA 2022	RA 2022	Differenz 2022	VA 2022	RA 2022	Differenz 2022
Konto		S	VH/EH	FH		Ergebnishaushalt			Finanzierungshaushalt		
1 346100	Darlehenstilgungen an Kreditinstitute	S	1411	3614	FDFI A				1.800,00	1.769,28	-30,72
<b>Summe</b>	<b>36 Auszahlungen aus der Finanzierungstätigkeit</b>								<b>1.800,00</b>	<b>1.769,28</b>	<b>-30,72</b>
<b>SA 4</b>	<b>Saldo (4) Geldfluss aus der Finanzierungstätigkeit (35 - 36)</b>								<b>-1.800,00</b>	<b>-1.769,28</b>	<b>30,72</b>
<b>SA 5</b>	<b>Saldo (5) Geldfluss aus der voranschlagswirksamen Gebarung (Saldo 3 + Saldo 4)</b>								<b>-6.500,00</b>	<b>-4.089,38</b>	<b>2.410,62</b>

Detailnachweis 2022

6500 Eisenbahnen	D QS	MVAG	MVAG	AOB R	VA 2022	RA 2022	Differenz 2022	VA 2022	RA 2022	Differenz 2022
Konto	S	VH/EH	FH		Ergebnishaushalt			Finanzierungshaushalt		
<b>Operative Gebarung</b>										
2 828000 Rückersätze von Aufwendungen	11	2116	3116	SDFM A	0,00	1.587,60	1.587,60	0,00	1.587,60	1.587,60
2 829000 Sonstige Erträge	11	2116	3116	SDFM A	10.000,00	37.171,00	27.171,00	10.000,00	33.756,00	23.756,00
<b>Summe 21/31 Erträge / Einzahlungen operative Gebarung</b>					<b>10.000,00</b>	<b>38.758,60</b>	<b>28.758,60</b>	<b>10.000,00</b>	<b>35.343,60</b>	<b>25.343,60</b>
1 400000 Geringwertige Wirtschaftsgüter (GWG)	D 20	2221	3221	SDFM A	1.000,00	5.074,34	4.074,34	1.000,00	4.919,52	3.919,52
1 457000 Druckwerke	D 20	2221	3221	SDFM A	0,00	91,73	91,73	0,00	91,73	91,73
1 600100 Strom	S 20	2222	3222	SDFM A	16.800,00	15.370,62	-1.429,38	16.800,00	15.370,62	-1.429,38
1 610105 Vergüt.Instandh.Grund u.Boden d.Stg.(2.8601.810105.0)	D 21	2224	3224	SDFM A	700,00	533,03	-166,97	700,00	533,03	-166,97
1 614000 Instandhaltung von Gebäuden und Bauten	D 21	2224	3224	SDFM A	20.000,00	20.219,41	219,41	20.000,00	17.981,02	-2.018,98
1 614105 Vergüt.f.Instandhaltung v.Gebäuden (2.8201.810305.5)	D 21	2224	3224	SDFM A	0,00	2.606,75	2.606,75	0,00	2.606,75	2.606,75
1 618100 Instandhaltung der sonstigen Betriebsausstattung	D 21	2224	3224	SDFM A	0,00	1.144,44	1.144,44	0,00	1.105,44	1.105,44
1 680000 Planmäßige Abschreibung	30\$	2226		FDEBU A	0,00	466,99	466,99			
1 710000 Öffentliche Abgaben, ohne Gebühren gemäß FAG	D 21	2225	3225	SDFM A	100,00	0,00	-100,00	100,00	0,00	-100,00
1 728000 Entgelte für sonstige Leistungen	D 21	2225	3225	SDFM A	17.000,00	23.000,98	6.000,98	17.000,00	20.265,03	3.265,03
1 728130 Fremdreinigung	S 21	2225	3225	SDFM A	31.000,00	27.047,93	-3.952,07	31.000,00	24.988,63	-6.011,37
1 729105 Vergütung f.Leistungen v.Abfallabfuhr (2.8521.810305.6)	D 21	2225	3225	SDFM A	100,00	0,00	-100,00	100,00	0,00	-100,00
1 729135 Vergütung f. Leistungen v. Werkst.Bet.(2.8201.810305.5)	D 21	2225	3225	SDFM A	0,00	436,75	436,75	0,00	436,75	436,75
<b>Summe 22/32 Aufwendungen / Auszahlungen operative Gebarung</b>					<b>86.700,00</b>	<b>95.992,97</b>	<b>9.292,97</b>	<b>86.700,00</b>	<b>88.298,52</b>	<b>1.598,52</b>
<b>SA0/SA1 (0) Nettoergebnis (21-22)/Saldo (1) Geldfluss aus der operativen Gebarung (31-32)</b>					<b>-76.700,00</b>	<b>-57.234,37</b>	<b>19.465,63</b>	<b>-76.700,00</b>	<b>-52.954,92</b>	<b>23.745,08</b>
<b>Summe 23 Entnahmen Haushaltsrücklagen</b>					<b>0,00</b>	<b>0,00</b>	<b>0,00</b>			
<b>Summe 23 Haushaltsrücklagen</b>					<b>0,00</b>	<b>0,00</b>	<b>0,00</b>			
<b>SA 00 Nettoergebnis nach Zuweisung und Entnahmen von Haushaltsrücklagen (SA0 +/- SU23)</b>					<b>-76.700,00</b>	<b>-57.234,37</b>	<b>19.465,63</b>			
<b>Investive Gebarung</b>										
<b>Summe 33 Einzahlungen investive Gebarung</b>								<b>0,00</b>	<b>0,00</b>	<b>0,00</b>
1 042000 Amts-, Betriebs- und Geschäftsausstattung	D 30	1026	3415	SDFM A				0,00	3.258,99	3.258,99

Detailnachweis 2022

6500 Konto	Eisenbahnen	D QS	MVAG	MVAG	AOB R	VA 2022	RA 2022	Differenz 2022	VA 2022	RA 2022	Differenz 2022
		S	VH/EH	FH		Ergebnishaushalt			Finanzierungshaushalt		
Summe	34 Auszahlungen investive Gebarung								0,00	3.258,99	3.258,99
SA 2	Saldo (2) Geldfluss aus der investiven Gebarung (33 - 34)								0,00	-3.258,99	-3.258,99
SA 3	Saldo (3) Nettofinanzierungssaldo (Saldo 1 + Saldo 2)								-76.700,00	-56.213,91	20.486,09
Finanzierungstätigkeit											
Summe	35 Einzahlungen aus der Finanzierungstätigkeit								0,00	0,00	0,00
Summe	36 Auszahlungen aus der Finanzierungstätigkeit								0,00	0,00	0,00
SA 4	Saldo (4) Geldfluss aus der Finanzierungstätigkeit (35 - 36)								0,00	0,00	0,00
SA 5	Saldo (5) Geldfluss aus der voranschlagswirksamen Gebarung (Saldo 3 + Saldo 4)								-76.700,00	-56.213,91	20.486,09

Detailnachweis 2022

6711	Flugplatzverwaltung	D QS	MVAG	MVAG	AOB R	VA 2022	RA 2022	Differenz 2022	VA 2022	RA 2022	Differenz 2022
Konto		S	VH/EH	FH		Ergebnishaushalt			Finanzierungshaushalt		
<b>Operative Gebarung</b>											
2 811100	Benützungsentgelt für Flugplatz	10	2115	3115	SDFM B	78.000,00	57.003,72	-20.996,28	78.000,00	57.003,72	-20.996,28
2 828000	Rückersätze von Aufwendungen	11	2116	3116	SDFM B	0,00	20.352,78	20.352,78	0,00	20.352,78	20.352,78
<b>Summe</b>	<b>21/31 Erträge / Einzahlungen operative Gebarung</b>					<b>78.000,00</b>	<b>77.356,50</b>	<b>-643,50</b>	<b>78.000,00</b>	<b>77.356,50</b>	<b>-643,50</b>
1 613000	Instandhaltung von sonstigen Grundstückseinrichtungen	21	2224	3224	SDFM B	0,00	143,56	143,56	0,00	143,56	143,56
1 613105	Vergüt.f.Instandhalt.v.Grundstückse.(2.8201.810305.5)	D 21	2224	3224	SDFM B	0,00	5.600,50	5.600,50	0,00	5.600,50	5.600,50
1 614000	Instandhaltung von Gebäuden und Bauten	21	2224	3224	SDFM B	5.000,00	4.561,49	-438,51	5.000,00	4.561,49	-438,51
1 619000	Instandhaltung von Sonderanlagen	21	2224	3224	BDSB B	20.000,00	17.505,56	-2.494,44	20.000,00	17.505,56	-2.494,44
1 680000	Planmäßige Abschreibung	30\$	2226		FDBU A	2.000,00	1.977,00	-23,00			
1 700000	Miet- und Pachtaufwand	21	2223	3223	SDFM B	78.000,00	57.003,78	-20.996,22	78.000,00	57.003,78	-20.996,22
1 722000	Rückersätze von Erträgen	S 21	2225	3225	FDFI A	0,00	20.352,78	20.352,78	0,00	20.352,78	20.352,78
1 726000	Mitgliedsbeiträge an Institutionen	21	2225	3225	SDFM B	300,00	300,00	0,00	300,00	300,00	0,00
<b>Summe</b>	<b>22/32 Aufwendungen / Auszahlungen operative Gebarung</b>					<b>105.300,00</b>	<b>107.444,67</b>	<b>2.144,67</b>	<b>103.300,00</b>	<b>105.467,67</b>	<b>2.167,67</b>
<b>SA0/SA1</b>	<b>(0) Nettoergebnis (21-22)/Saldo (1) Geldfluss aus der operativen Gebarung (31-32)</b>					<b>-27.300,00</b>	<b>-30.088,17</b>	<b>-2.788,17</b>	<b>-25.300,00</b>	<b>-28.111,17</b>	<b>-2.811,17</b>
<b>Summe</b>	<b>23 Entnahmen Haushaltsrücklagen</b>					<b>0,00</b>	<b>0,00</b>	<b>0,00</b>			
<b>Summe</b>	<b>23 Haushaltsrücklagen</b>					<b>0,00</b>	<b>0,00</b>	<b>0,00</b>			
<b>SA 00</b>	<b>Nettoergebnis nach Zuweisung und Entnahmen von Haushaltsrücklagen (SA0 +/- SU23)</b>					<b>-27.300,00</b>	<b>-30.088,17</b>	<b>-2.788,17</b>			
<b>Investive Gebarung</b>											
<b>Summe</b>	<b>33 Einzahlungen investive Gebarung</b>								<b>0,00</b>	<b>0,00</b>	<b>0,00</b>
<b>Summe</b>	<b>34 Auszahlungen investive Gebarung</b>								<b>0,00</b>	<b>0,00</b>	<b>0,00</b>
<b>SA 2</b>	<b>Saldo (2) Geldfluss aus der investiven Gebarung (33 - 34)</b>								<b>0,00</b>	<b>0,00</b>	<b>0,00</b>
<b>SA 3</b>	<b>Saldo (3) Nettofinanzierungssaldo (Saldo 1 + Saldo 2)</b>								<b>-25.300,00</b>	<b>-28.111,17</b>	<b>-2.811,17</b>

Detailnachweis 2022

6711	Flugplatzverwaltung	D QS	MVAG	MVAG	AOB R	VA 2022	RA 2022	Differenz 2022	VA 2022	RA 2022	Differenz 2022	
Konto		S	VH/EH	FH		Ergebnishaushalt			Finanzierungshaushalt			
<b>Finanzierungstätigkeit</b>												
Summe	35	Einzahlungen aus der Finanzierungstätigkeit								0,00	0,00	0,00
Summe	36	Auszahlungen aus der Finanzierungstätigkeit								0,00	0,00	0,00
SA 4	Saldo (4) Geldfluss aus der Finanzierungstätigkeit (35 - 36)								0,00	0,00	0,00	
SA 5	Saldo (5) Geldfluss aus der voranschlagswirksamen Gebarung (Saldo 3 + Saldo 4)								-25.300,00	-28.111,17	-2.811,17	

## Detailnachweis 2022

6900	Verkehr, Sonstiges	D QS	MVAG	MVAG	AOB R	VA 2022	RA 2022	Differenz 2022	VA 2022	RA 2022	Differenz 2022
Konto		S	VH/EH	FH		Ergebnishaushalt			Finanzierungshaushalt		
<b>Operative Gebarung</b>											
1 751101	Lfd. TZ an das Land (Verkehrsverbund)	23	2231	3231	FDFI A	389.300,00	406.503,00	17.203,00	389.300,00	406.503,00	17.203,00
<b>Summe</b>	<b>22/32 Aufwendungen / Auszahlungen operative Gebarung</b>					<b>389.300,00</b>	<b>406.503,00</b>	<b>17.203,00</b>	<b>389.300,00</b>	<b>406.503,00</b>	<b>17.203,00</b>
SA0/SA1	(0) Nettoergebnis (21-22)/Saldo (1) Geldfluss aus der operativen Gebarung (31-32)					-389.300,00	-406.503,00	-17.203,00	-389.300,00	-406.503,00	-17.203,00
<b>Summe</b>	<b>23 Entnahmen Haushaltsrücklagen</b>					<b>0,00</b>	<b>0,00</b>	<b>0,00</b>			
<b>Summe</b>	<b>23 Haushaltsrücklagen</b>					<b>0,00</b>	<b>0,00</b>	<b>0,00</b>			
SA 00	Nettoergebnis nach Zuweisung und Entnahmen von Haushaltsrücklagen (SA0 +/- SU23)					-389.300,00	-406.503,00	-17.203,00			
<b>Investive Gebarung</b>											
<b>Summe</b>	<b>33 Einzahlungen investive Gebarung</b>								0,00	0,00	0,00
<b>Summe</b>	<b>34 Auszahlungen investive Gebarung</b>								0,00	0,00	0,00
SA 2	Saldo (2) Geldfluss aus der investiven Gebarung (33 - 34)								0,00	0,00	0,00
SA 3	Saldo (3) Nettofinanzierungssaldo (Saldo 1 + Saldo 2)								-389.300,00	-406.503,00	-17.203,00
<b>Finanzierungstätigkeit</b>											
<b>Summe</b>	<b>35 Einzahlungen aus der Finanzierungstätigkeit</b>								0,00	0,00	0,00
<b>Summe</b>	<b>36 Auszahlungen aus der Finanzierungstätigkeit</b>								0,00	0,00	0,00
SA 4	Saldo (4) Geldfluss aus der Finanzierungstätigkeit (35 - 36)								0,00	0,00	0,00
SA 5	Saldo (5) Geldfluss aus der voranschlagswirksamen Gebarung (Saldo 3 + Saldo 4)								-389.300,00	-406.503,00	-17.203,00



Detailnachweis 2022

7420	Produktionsförderung	D QS	MVAG	MVAG	AOB R	VA 2022	RA 2022	Differenz 2022	VA 2022	RA 2022	Differenz 2022
Konto		S	VH/EH	FH		Ergebnishaushalt			Finanzierungshaushalt		
<b>Operative Gebarung</b>											
1 757100	Subventionen	D 24	2234	3234	BZBV G	500,00	0,00	-500,00	500,00	0,00	-500,00
<b>Summe</b>	<b>22/32 Aufwendungen / Auszahlungen operative Gebarung</b>					<b>500,00</b>	<b>0,00</b>	<b>-500,00</b>	<b>500,00</b>	<b>0,00</b>	<b>-500,00</b>
SA0/SA1	(0) Nettoergebnis (21-22)/Saldo (1) Geldfluss aus der operativen Gebarung (31-32)					-500,00	0,00	500,00	-500,00	0,00	500,00
<b>Summe</b>	<b>23 Entnahmen Haushaltsrücklagen</b>					<b>0,00</b>	<b>0,00</b>	<b>0,00</b>			
<b>Summe</b>	<b>23 Haushaltsrücklagen</b>					<b>0,00</b>	<b>0,00</b>	<b>0,00</b>			
SA 00	Nettoergebnis nach Zuweisung und Entnahmen von Haushaltsrücklagen (SA0 +/- SU23)					-500,00	0,00	500,00			
<b>Investive Gebarung</b>											
<b>Summe</b>	<b>33 Einzahlungen investive Gebarung</b>								0,00	0,00	0,00
<b>Summe</b>	<b>34 Auszahlungen investive Gebarung</b>								0,00	0,00	0,00
SA 2	Saldo (2) Geldfluss aus der investiven Gebarung (33 - 34)								0,00	0,00	0,00
SA 3	Saldo (3) Nettofinanzierungssaldo (Saldo 1 + Saldo 2)								-500,00	0,00	500,00
<b>Finanzierungstätigkeit</b>											
<b>Summe</b>	<b>35 Einzahlungen aus der Finanzierungstätigkeit</b>								0,00	0,00	0,00
<b>Summe</b>	<b>36 Auszahlungen aus der Finanzierungstätigkeit</b>								0,00	0,00	0,00
SA 4	Saldo (4) Geldfluss aus der Finanzierungstätigkeit (35 - 36)								0,00	0,00	0,00
SA 5	Saldo (5) Geldfluss aus der voranschlagswirksamen Gebarung (Saldo 3 + Saldo 4)								-500,00	0,00	500,00

Detailnachweis 2022

7710	Maßnahmen zur Förderung des Fremdenverkehrs	D QS	MVAG	MVAG	AOB R	VA 2022	RA 2022	Differenz 2022	VA 2022	RA 2022	Differenz 2022
Konto		S	VH/EH	FH		Ergebnishaushalt			Finanzierungshaushalt		
<b>Operative Gebarung</b>											
1 522000	Geldbezüge der nicht ganzjährig beschäftigten Angestell	S 25	2211	3211	DIPE A	0,00	2.873,60	2.873,60	0,00	2.873,60	2.873,60
1 580000	Dienstgeberbeiträge z. Ausgleichsfonds für Familienbeih	S 25	2212	3212	DIPE A	0,00	112,07	112,07	0,00	112,07	112,07
1 582000	Sonstige Dienstgeberbeiträge zur sozialen Sicherheit	S 25	2212	3212	DIPE A	0,00	602,26	602,26	0,00	602,26	602,26
1 582300	Dienstgeberbeiträge für betriebliche Mitarbeitervorsorg	S 25	2212	3212	DIPE A	0,00	24,09	24,09	0,00	24,09	24,09
1 757100	Zuschuss an den Tourismusverband	D 24	2234	3234	BZEV G	84.000,00	89.000,00	5.000,00	84.000,00	89.000,00	5.000,00
<b>Summe</b>	<b>22/32 Aufwendungen / Auszahlungen operative Gebarung</b>					<b>84.000,00</b>	<b>92.612,02</b>	<b>8.612,02</b>	<b>84.000,00</b>	<b>92.612,02</b>	<b>8.612,02</b>
<b>SA0/SA1</b>	<b>(0) Nettoergebnis (21-22)/Saldo (1) Geldfluss aus der operativen Gebarung (31-32)</b>					<b>-84.000,00</b>	<b>-92.612,02</b>	<b>-8.612,02</b>	<b>-84.000,00</b>	<b>-92.612,02</b>	<b>-8.612,02</b>
<b>Summe</b>	<b>23 Entnahmen Haushaltsrücklagen</b>					<b>0,00</b>	<b>0,00</b>	<b>0,00</b>			
<b>Summe</b>	<b>23 Haushaltsrücklagen</b>					<b>0,00</b>	<b>0,00</b>	<b>0,00</b>			
<b>SA 00</b>	<b>Nettoergebnis nach Zuweisung und Entnahmen von Haushaltsrücklagen (SA0 +/- SU23)</b>					<b>-84.000,00</b>	<b>-92.612,02</b>	<b>-8.612,02</b>			
<b>Investive Gebarung</b>											
<b>Summe</b>	<b>33 Einzahlungen investive Gebarung</b>								<b>0,00</b>	<b>0,00</b>	<b>0,00</b>
<b>Summe</b>	<b>34 Auszahlungen investive Gebarung</b>								<b>0,00</b>	<b>0,00</b>	<b>0,00</b>
<b>SA 2</b>	<b>Saldo (2) Geldfluss aus der investiven Gebarung (33 - 34)</b>								<b>0,00</b>	<b>0,00</b>	<b>0,00</b>
<b>SA 3</b>	<b>Saldo (3) Nettofinanzierungssaldo (Saldo 1 + Saldo 2)</b>								<b>-84.000,00</b>	<b>-92.612,02</b>	<b>-8.612,02</b>
<b>Finanzierungstätigkeit</b>											
<b>Summe</b>	<b>35 Einzahlungen aus der Finanzierungstätigkeit</b>								<b>0,00</b>	<b>0,00</b>	<b>0,00</b>
<b>Summe</b>	<b>36 Auszahlungen aus der Finanzierungstätigkeit</b>								<b>0,00</b>	<b>0,00</b>	<b>0,00</b>
<b>SA 4</b>	<b>Saldo (4) Geldfluss aus der Finanzierungstätigkeit (35 - 36)</b>								<b>0,00</b>	<b>0,00</b>	<b>0,00</b>
<b>SA 5</b>	<b>Saldo (5) Geldfluss aus der voranschlagswirksamen Gebarung (Saldo 3 + Saldo 4)</b>								<b>-84.000,00</b>	<b>-92.612,02</b>	<b>-8.612,02</b>

Detailnachweis 2022

7800 Konto	Einrichtungen zur Förderung von Handel, Gewerbe u. Industr	D QS	MVAG	MVAG	AOB R	VA 2022	RA 2022	Differenz 2022	VA 2022	RA 2022	Differenz 2022
		S	VH/EH	FH		Ergebnishaushalt			Finanzierungshaushalt		
<b>Operative Gebarung</b>											
1 631000	Telekommunikationsdienste	S 20	2222	3222	DIIT A	100,00	88,53	-11,47	100,00	88,53	-11,47
1 700500	Miete für Telekommunikationsanlagen	S 21	2223	3223	DIIT A	200,00	145,14	-54,86	200,00	145,14	-54,86
<b>Summe</b>	<b>22/32 Aufwendungen / Auszahlungen operative Gebarung</b>					<b>300,00</b>	<b>233,67</b>	<b>-66,33</b>	<b>300,00</b>	<b>233,67</b>	<b>-66,33</b>
SA0/SA1	(0) Nettoergebnis (21-22)/Saldo (1) Geldfluss aus der operativen Gebarung (31-32)					-300,00	-233,67	66,33	-300,00	-233,67	66,33
<b>Summe</b>	<b>23 Entnahmen Haushaltsrücklagen</b>					<b>0,00</b>	<b>0,00</b>	<b>0,00</b>			
<b>Summe</b>	<b>23 Haushaltsrücklagen</b>					<b>0,00</b>	<b>0,00</b>	<b>0,00</b>			
SA 00	Nettoergebnis nach Zuweisung und Entnahmen von Haushaltsrücklagen (SA0 +/- SU23)					-300,00	-233,67	66,33			
<b>Investive Gebarung</b>											
<b>Summe</b>	<b>33 Einzahlungen investive Gebarung</b>								0,00	0,00	0,00
<b>Summe</b>	<b>34 Auszahlungen investive Gebarung</b>								0,00	0,00	0,00
SA 2	Saldo (2) Geldfluss aus der investiven Gebarung (33 - 34)								0,00	0,00	0,00
SA 3	Saldo (3) Nettofinanzierungssaldo (Saldo 1 + Saldo 2)								-300,00	-233,67	66,33
<b>Finanzierungstätigkeit</b>											
<b>Summe</b>	<b>35 Einzahlungen aus der Finanzierungstätigkeit</b>								0,00	0,00	0,00
<b>Summe</b>	<b>36 Auszahlungen aus der Finanzierungstätigkeit</b>								0,00	0,00	0,00
SA 4	Saldo (4) Geldfluss aus der Finanzierungstätigkeit (35 - 36)								0,00	0,00	0,00
SA 5	Saldo (5) Geldfluss aus der voranschlagswirksamen Gebarung (Saldo 3 + Saldo 4)								-300,00	-233,67	66,33

Detailnachweis 2022

7820	Wirtschaftspolitische Maßnahmen	D QS	MVAG	MVAG	AOB R	VA 2022	RA 2022	Differenz 2022	VA 2022	RA 2022	Differenz 2022
Konto		S	VH/EH	FH		Ergebnishaushalt			Finanzierungshaushalt		
<b>Operative Gebarung</b>											
2 819100	Erträge aus Auflösung von Wertberichtigungen zu Forderu		2117		FDFI A	0,00	5.251,80	5.251,80			
2 822000	Dividenden und Gewinnabfuhren von Beteiligungen	14	2135	3135	FDDE A	500.000,00	0,00	-500.000,00	500.000,00	0,00	-500.000,00
2 828000	Rückersätze von Aufwendungen	11	2116	3116	FDFI A	0,00	1.601,26	1.601,26	0,00	0,00	0,00
<b>Summe</b>	<b>21/31 Erträge / Einzahlungen operative Gebarung</b>					<b>500.000,00</b>	<b>6.853,06</b>	<b>-493.146,94</b>	<b>500.000,00</b>	<b>0,00</b>	<b>-500.000,00</b>
1 457205	Vergütung für Fotokopien (2.0132.808105.8)	D 20	2221	3221	SDZE A	100,00	0,00	-100,00	100,00	0,00	-100,00
1 690100	Abschreibung von Einnahmerückständen	S 21	2225		FDFI A	0,00	6.853,06	6.853,06			
1 755300	SUB-Wirtschaftsförderung nach Subv.ordnung-lfd. Betrieb	D 23	2233	3233	FDFI G	5.000,00	2.250,00	-2.750,00	5.000,00	2.250,00	-2.750,00
1 755900	AWF 2016-Wirtschaftsförderung Wels - lfd.Betrieb	D 23	2233	3233	FDFI G	10.000,00	0,00	-10.000,00	10.000,00	0,00	-10.000,00
1 781600	Wels Marketing & Touristik GmbH	23	2232	3232	FDDE A	1.567.000,00	1.587.000,00	20.000,00	1.567.000,00	1.587.000,00	20.000,00
<b>Summe</b>	<b>22/32 Aufwendungen / Auszahlungen operative Gebarung</b>					<b>1.582.100,00</b>	<b>1.596.103,06</b>	<b>14.003,06</b>	<b>1.582.100,00</b>	<b>1.589.250,00</b>	<b>7.150,00</b>
<b>SA0/SA1</b>	<b>(0) Nettoergebnis (21-22)/Saldo (1) Geldfluss aus der operativen Gebarung (31-32)</b>					<b>-1.082.100,00</b>	<b>-1.589.250,00</b>	<b>-507.150,00</b>	<b>-1.082.100,00</b>	<b>-1.589.250,00</b>	<b>-507.150,00</b>
<b>Summe</b>	<b>23 Entnahmen Haushaltsrücklagen</b>					<b>0,00</b>	<b>0,00</b>	<b>0,00</b>			
<b>Summe</b>	<b>23 Haushaltsrücklagen</b>					<b>0,00</b>	<b>0,00</b>	<b>0,00</b>			
<b>SA 00</b>	<b>Nettoergebnis nach Zuweisung und Entnahmen von Haushaltsrücklagen (SA0 +/- SU23)</b>					<b>-1.082.100,00</b>	<b>-1.589.250,00</b>	<b>-507.150,00</b>			
<b>Investive Gebarung</b>											
<b>Summe</b>	<b>33 Einzahlungen investive Gebarung</b>								<b>0,00</b>	<b>0,00</b>	<b>0,00</b>
1 775200	SUB-Wirtschaftsförderung nach Subv.ordnung-Investitionen	D 23	2233	3433	FDFI G	30.000,00	1.000,00	-29.000,00	30.000,00	1.000,00	-29.000,00
1 775700	AWF 2016-Wirtschaftsförderung Wels - Investitionen	D 23	2233	3433	FDFI G	155.000,00	18.087,94	-136.912,06	155.000,00	27.870,67	-127.129,33
1 775800	AWF 2018-Wirtschaftsförderung Wels - Investitionen	23	2233	3433	FDFI G	126.800,00	0,00	-126.800,00	126.800,00	0,00	-126.800,00
<b>Summe</b>	<b>34 Auszahlungen investive Gebarung</b>								<b>311.800,00</b>	<b>28.870,67</b>	<b>-282.929,33</b>
<b>SA 2</b>	<b>Saldo (2) Geldfluss aus der investiven Gebarung (33 - 34)</b>								<b>-311.800,00</b>	<b>-28.870,67</b>	<b>282.929,33</b>
<b>SA 3</b>	<b>Saldo (3) Nettofinanzierungssaldo (Saldo 1 + Saldo 2)</b>								<b>-1.393.900,00</b>	<b>-1.618.120,67</b>	<b>-224.220,67</b>

Detailnachweis 2022

7820	Wirtschaftspolitische Maßnahmen	D QS	MVAG	MVAG	AOB R	VA 2022	RA 2022	Differenz 2022	VA 2022	RA 2022	Differenz 2022	
Konto		S	VH/EH	FH		Ergebnishaushalt			Finanzierungshaushalt			
<b>Finanzierungstätigkeit</b>												
<b>Summe</b>	<b>35</b>	<b>Einzahlungen aus der Finanzierungstätigkeit</b>								<b>0,00</b>	<b>0,00</b>	<b>0,00</b>
1 346100	Darlehensstilgungen an Kreditinstitute	S	1411	3614	FDFI A				4.200,00	4.165,54	-34,46	
<b>Summe</b>	<b>36</b>	<b>Auszahlungen aus der Finanzierungstätigkeit</b>								<b>4.200,00</b>	<b>4.165,54</b>	<b>-34,46</b>
<b>SA 4</b>	<b>Saldo (4) Geldfluss aus der Finanzierungstätigkeit (35 - 36)</b>								<b>-4.200,00</b>	<b>-4.165,54</b>	<b>34,46</b>	
<b>SA 5</b>	<b>Saldo (5) Geldfluss aus der voranschlagswirksamen Gebarung (Saldo 3 + Saldo 4)</b>								<b>-1.398.100,00</b>	<b>-1.622.286,21</b>	<b>-224.186,21</b>	

## Detailnachweis 2022

7890	Sonstige Einrichtungen und Maßnahmen	D QS	MVAG	MVAG	AOB R	VA 2022	RA 2022	Differenz 2022	VA 2022	RA 2022	Differenz 2022
Konto		S	VH/EH	FH		Ergebnishaushalt			Finanzierungshaushalt		
<b>Operative Gebarung</b>											
1 728100	Entgelte für sonstige Leistungen	21	2225	3225	BZMK G	10.000,00	0,00	-10.000,00	10.000,00	0,00	-10.000,00
<b>Summe</b>	<b>22/32 Aufwendungen / Auszahlungen operative Gebarung</b>					<b>10.000,00</b>	<b>0,00</b>	<b>-10.000,00</b>	<b>10.000,00</b>	<b>0,00</b>	<b>-10.000,00</b>
SA0/SA1	(0) Nettoergebnis (21-22)/Saldo (1) Geldfluss aus der operativen Gebarung (31-32)					-10.000,00	0,00	10.000,00	-10.000,00	0,00	10.000,00
<b>Summe</b>	<b>23 Entnahmen Haushaltsrücklagen</b>					<b>0,00</b>	<b>0,00</b>	<b>0,00</b>			
<b>Summe</b>	<b>23 Haushaltsrücklagen</b>					<b>0,00</b>	<b>0,00</b>	<b>0,00</b>			
SA 00	Nettoergebnis nach Zuweisung und Entnahmen von Haushaltsrücklagen (SA0 +/- SU23)					-10.000,00	0,00	10.000,00			
<b>Investive Gebarung</b>											
<b>Summe</b>	<b>33 Einzahlungen investive Gebarung</b>								0,00	0,00	0,00
<b>Summe</b>	<b>34 Auszahlungen investive Gebarung</b>								0,00	0,00	0,00
SA 2	Saldo (2) Geldfluss aus der investiven Gebarung (33 - 34)								0,00	0,00	0,00
SA 3	Saldo (3) Nettofinanzierungssaldo (Saldo 1 + Saldo 2)								-10.000,00	0,00	10.000,00
<b>Finanzierungstätigkeit</b>											
<b>Summe</b>	<b>35 Einzahlungen aus der Finanzierungstätigkeit</b>								0,00	0,00	0,00
<b>Summe</b>	<b>36 Auszahlungen aus der Finanzierungstätigkeit</b>								0,00	0,00	0,00
SA 4	Saldo (4) Geldfluss aus der Finanzierungstätigkeit (35 - 36)								0,00	0,00	0,00
SA 5	Saldo (5) Geldfluss aus der voranschlagswirksamen Gebarung (Saldo 3 + Saldo 4)								-10.000,00	0,00	10.000,00

Detailnachweis 2022

7891 Konto	Förderung der gewerblichen Wirtschaft	D QS S	MVAG VH/EH	MVAG FH	AOB R	VA 2022 Ergebnishaushalt	RA 2022	Differenz 2022	VA 2022 Finanzierungshaushalt	RA 2022	Differenz 2022
<b>Operative Gebarung</b>											
1 755100	Wirtschaftsförderung von Messeveranstaltungen	23	2233	3233	FDFI G	32.200,00	33.114,02	914,02	32.200,00	33.114,02	914,02
<b>Summe</b>	<b>22/32 Aufwendungen / Auszahlungen operative Gebarung</b>					<b>32.200,00</b>	<b>33.114,02</b>	<b>914,02</b>	<b>32.200,00</b>	<b>33.114,02</b>	<b>914,02</b>
SA0/SA1	(0) Nettoergebnis (21-22)/Saldo (1) Geldfluss aus der operativen Gebarung (31-32)					-32.200,00	-33.114,02	-914,02	-32.200,00	-33.114,02	-914,02
<b>Summe</b>	<b>23 Entnahmen Haushaltsrücklagen</b>					<b>0,00</b>	<b>0,00</b>	<b>0,00</b>			
<b>Summe</b>	<b>23 Haushaltsrücklagen</b>					<b>0,00</b>	<b>0,00</b>	<b>0,00</b>			
SA 00	Nettoergebnis nach Zuweisung und Entnahmen von Haushaltsrücklagen (SA0 +/- SU23)					-32.200,00	-33.114,02	-914,02			
<b>Investive Gebarung</b>											
<b>Summe</b>	<b>33 Einzahlungen investive Gebarung</b>								0,00	0,00	0,00
<b>Summe</b>	<b>34 Auszahlungen investive Gebarung</b>								0,00	0,00	0,00
SA 2	Saldo (2) Geldfluss aus der investiven Gebarung (33 - 34)								0,00	0,00	0,00
SA 3	Saldo (3) Nettofinanzierungssaldo (Saldo 1 + Saldo 2)								-32.200,00	-33.114,02	-914,02
<b>Finanzierungstätigkeit</b>											
<b>Summe</b>	<b>35 Einzahlungen aus der Finanzierungstätigkeit</b>								0,00	0,00	0,00
<b>Summe</b>	<b>36 Auszahlungen aus der Finanzierungstätigkeit</b>								0,00	0,00	0,00
SA 4	Saldo (4) Geldfluss aus der Finanzierungstätigkeit (35 - 36)								0,00	0,00	0,00
SA 5	Saldo (5) Geldfluss aus der voranschlagswirksamen Gebarung (Saldo 3 + Saldo 4)								-32.200,00	-33.114,02	-914,02

Detailnachweis 2022

8001	Gebäudeverwaltung	D QS	MVAG	MVAG	AOB R	VA 2022	RA 2022	Differenz 2022	VA 2022	RA 2022	Differenz 2022
Konto		S	VH/EH	EH		Ergebnishaushalt			Finanzierungshaushalt		
<b>Operative Gebarung</b>											
2 816105	Vergütung Verwaltungskostenbeiträge	10	2114	3114	SDFM A	8.700,00	8.752,65	52,65	8.700,00	8.752,65	52,65
2 816205	Vergütung Investitionsprämie (1.8460.720205.0)	10	2114	3114	SDFM A	2.500,00	5.881,70	3.381,70	2.500,00	5.881,70	3.381,70
2 816300	Verwaltungskostenbeiträge	10	2114	3114	SDFM A	30.000,00	27.852,90	-2.147,10	30.000,00	27.852,90	-2.147,10
<b>Summe</b>	<b>21/31 Erträge / Einzahlungen operative Gebarung</b>					<b>41.200,00</b>	<b>42.487,25</b>	<b>1.287,25</b>	<b>41.200,00</b>	<b>42.487,25</b>	<b>1.287,25</b>
1 400000	Geringwertige Wirtschaftsgüter (GWG)	20	2221	3221	SDFM A	300,00	0,00	-300,00	300,00	0,00	-300,00
1 456000	Schreib-, Zeichen- und sonstige Büromittel	20	2221	3221	SDFM A	500,00	421,79	-78,21	500,00	613,19	113,19
1 457000	Druckwerke	20	2221	3221	SDFM A	200,00	0,00	-200,00	200,00	0,00	-200,00
1 457200	Fotokopien	S 20	2221	3221	SDZE A	100,00	0,00	-100,00	100,00	0,00	-100,00
1 457205	Vergütung für Fotokopien (2.0132.808105.8)	D 20	2221	3221	SDZE A	100,00	0,00	-100,00	100,00	0,00	-100,00
1 459000	Sonstige Verbrauchsgüter	20	2221	3221	SDFM A	100,00	0,00	-100,00	100,00	0,00	-100,00
1 500000	Geldbezüge der Beamten der Verwaltung	S 25	2211	3211	DIPE A	59.400,00	128.013,44	68.613,44	59.400,00	128.013,44	68.613,44
1 510000	Geldbezüge der Vertragsbediensteten der Verwaltung	S 25	2211	3211	DIPE A	128.800,00	71.281,28	-57.518,72	128.800,00	71.281,28	-57.518,72
1 563000	Sonstige Aufwandsentschädigungen	S 25	2213	3213	DIPE A	300,00	280,70	-19,30	300,00	280,70	-19,30
1 567000	Belohnungen, Geldaushilfen und Leistungsprämien	S 25	2213	3213	DIPE A	500,00	370,00	-130,00	500,00	370,00	-130,00
1 569000	Sonstige Nebengebühren	S 25	2211	3211	DIPE A	0,00	1.192,20	1.192,20	0,00	1.192,20	1.192,20
1 569100	Fahrtkostenzuschüsse	S 25	2211	3211	DIPE A	1.100,00	400,09	-699,91	1.100,00	400,09	-699,91
1 580000	Dienstgeberbeiträge z. Ausgleichsfonds für Familienbeih	S 25	2212	3212	DIPE A	6.500,00	6.762,49	262,49	6.500,00	6.762,49	262,49
1 582000	Sonstige Dienstgeberbeiträge zur sozialen Sicherheit	S 25	2212	3212	DIPE A	30.500,00	22.159,85	-8.340,15	30.500,00	22.159,85	-8.340,15
1 582300	Dienstgeberbeiträge für betriebliche Mitarbeitervorsorg	S 25	2212	3212	DIPE A	1.200,00	318,49	-881,51	1.200,00	318,49	-881,51
1 590000	Freiwillige Sozialleistungen	S 25	2212	3212	DIPE A	2.600,00	1.521,64	-1.078,36	2.600,00	1.521,64	-1.078,36
1 591000	Dotierung von Rückstellungen für Abfertigungen		2214		DIPE A	1.100,00	16.031,88	14.931,88			
1 592000	Dotierung von Rückstellungen für Jubiläumszuwendungen		2214		DIPE A	1.100,00	226,91	-873,09			
1 593000	Dotierung von Rückstellungen für nicht konsumierte Urla		2214		DIPE A	0,00	6.759,35	6.759,35			
1 594000	Dotierung von sonstigen Personalrückstellungen		2214		DIPE A	0,00	944,15	944,15			
1 618000	Instandhaltung von sonstigen Anlagen	21	2224	3224	SDFM A	100,00	0,00	-100,00	100,00	0,00	-100,00
1 631000	Telekommunikationsdienste	S 20	2222	3222	DIIT A	1.600,00	2.802,85	1.202,85	1.600,00	2.802,85	1.202,85
1 640000	Rechts- und Beratungsaufwand	20	2222	3222	SDFM A	400,00	0,00	-400,00	400,00	0,00	-400,00
1 700500	Miete für Telekommunikationsanlagen	S 21	2223	3223	DIIT A	800,00	604,74	-195,26	800,00	604,74	-195,26
1 720000	Kostenbeiträge (Kostensätze) für Leistungen	21	2225	3225	SDFM A	45.000,00	41.815,88	-3.184,12	45.000,00	41.815,88	-3.184,12
1 724200	Kilometergelder	S 21	2225	3225	DIPE A	300,00	273,84	-26,16	300,00	273,84	-26,16
1 726000	Mitgliedsbeiträge an Institutionen	21	2225	3225	SDFM A	200,00	160,00	-40,00	200,00	160,00	-40,00
1 728000	Entgelte für sonstige Leistungen	21	2225	3225	SDFM A	6.600,00	7.124,33	524,33	6.600,00	5.718,22	-881,78
1 728205	Vergüt.f.Verwaltungsleist.d.Reinigung (2.0123.810605.2)	D 21	2225	3225	SDFM A	100,00	0,00	-100,00	100,00	0,00	-100,00
<b>Summe</b>	<b>22/32 Aufwendungen / Auszahlungen operative Gebarung</b>					<b>289.500,00</b>	<b>309.465,90</b>	<b>19.965,90</b>	<b>287.300,00</b>	<b>284.288,90</b>	<b>-3.011,10</b>



## Detailnachweis 2022

8001	Gebäudeverwaltung	D QS	MVAG	MVAG	AOB R	VA 2022	RA 2022	Differenz 2022	VA 2022	RA 2022	Differenz 2022
Konto		S	VH/EH	FH		Ergebnishaushalt			Finanzierungshaushalt		
SA0/SAL	(0) Nettoergebnis (21-22)/Saldo (1) Geldfluss aus der operativen Gebarung (31-32)					-248.300,00	-266.978,65	-18.678,65	-246.100,00	-241.801,65	4.298,35
Summe	23 Entnahmen Haushaltsrücklagen					0,00	0,00	0,00			
Summe	23 Haushaltsrücklagen					0,00	0,00	0,00			
SA 00	Nettoergebnis nach Zuweisung und Entnahmen von Haushaltsrücklagen (SA0 +/- SU23)					-248.300,00	-266.978,65	-18.678,65			
<b>Investive Gebarung</b>											
Summe	33 Einzahlungen investive Gebarung								0,00	0,00	0,00
Summe	34 Auszahlungen investive Gebarung								0,00	0,00	0,00
SA 2	Saldo (2) Geldfluss aus der investiven Gebarung (33 - 34)								0,00	0,00	0,00
SA 3	Saldo (3) Nettofinanzierungssaldo (Saldo 1 + Saldo 2)								-246.100,00	-241.801,65	4.298,35
<b>Finanzierungstätigkeit</b>											
Summe	35 Einzahlungen aus der Finanzierungstätigkeit								0,00	0,00	0,00
Summe	36 Auszahlungen aus der Finanzierungstätigkeit								0,00	0,00	0,00
SA 4	Saldo (4) Geldfluss aus der Finanzierungstätigkeit (35 - 36)								0,00	0,00	0,00
SA 5	Saldo (5) Geldfluss aus der voranschlagswirksamen Gebarung (Saldo 3 + Saldo 4)								-246.100,00	-241.801,65	4.298,35

Detailnachweis 2022

8010	Liegenschaftsverwaltung	D QS	MVAG	MVAG	AOB R	VA 2022	RA 2022	Differenz 2022	VA 2022	RA 2022	Differenz 2022
Konto		S	VH/EH	FH		Ergebnishaushalt			Finanzierungshaushalt		
<b>Operative Gebarung</b>											
2 817000	Erträge aus der Auflösung von sonstigen Rückstellungen		2117		FDFI A	0,00	5.255,31	5.255,31			
2 860701	Kostenersatz gemäß Epidemiegesetz	13	2121	3121	DIPE A	0,00	1.593,63	1.593,63	0,00	1.593,63	1.593,63
<b>Summe</b>	<b>21/31 Erträge / Einzahlungen operative Gebarung</b>					<b>0,00</b>	<b>6.848,94</b>	<b>6.848,94</b>	<b>0,00</b>	<b>1.593,63</b>	<b>1.593,63</b>
1 400000	Geringwertige Wirtschaftsgüter (GWG)	20	2221	3221	DILV A	200,00	25,57	-174,43	200,00	25,57	-174,43
1 456000	Schreib-, Zeichen- und sonstige Büromittel	20	2221	3221	DILV A	500,00	381,00	-119,00	500,00	381,00	-119,00
1 457000	Druckwerke	20	2221	3221	DILV A	100,00	3,72	-96,28	100,00	3,72	-96,28
1 457205	Vergütung für Fotokopien (2.0132.808105.8)	D 20	2221	3221	SDZE A	100,00	417,49	317,49	100,00	417,49	317,49
1 510000	Geldbezüge der Vertragsbediensteten der Verwaltung	S 25	2211	3211	DIPE A	136.800,00	100.989,50	-35.810,50	136.800,00	100.989,50	-35.810,50
1 567000	Belohnungen, Geldaushilfen und Leistungsprämien	S 25	2213	3213	DIPE A	400,00	600,00	200,00	400,00	600,00	200,00
1 569000	Sonstige Nebengebühren	S 25	2211	3211	DIPE A	1.100,00	1.011,60	-88,40	1.100,00	1.011,60	-88,40
1 569100	Fahrtkostenzuschüsse	S 25	2211	3211	DIPE A	1.400,00	445,40	-954,60	1.400,00	445,40	-954,60
1 580000	Dienstgeberbeiträge z. Ausgleichsfonds für Familienbeih	S 25	2212	3212	DIPE A	5.500,00	4.062,89	-1.437,11	5.500,00	4.062,89	-1.437,11
1 582000	Sonstige Dienstgeberbeiträge zur sozialen Sicherheit	S 25	2212	3212	DIPE A	29.300,00	22.111,40	-7.188,60	29.300,00	22.111,40	-7.188,60
1 582300	Dienstgeberbeiträge für betriebliche Mitarbeitervorsorg	S 25	2212	3212	DIPE A	1.500,00	928,64	-571,36	1.500,00	928,64	-571,36
1 590000	Freiwillige Sozialleistungen	S 25	2212	3212	DIPE A	2.900,00	2.364,08	-535,92	2.900,00	2.364,08	-535,92
1 591000	Dotierung von Rückstellungen für Abfertigungen		2214		DIPE A	600,00	26,51	-573,49			
1 592000	Dotierung von Rückstellungen für Jubiläumszuwendungen		2214		DIPE A	900,00	565,70	-334,30			
1 618000	Instandhaltung von sonstigen Anlagen	21	2224	3224	DILV A	100,00	0,00	-100,00	100,00	0,00	-100,00
1 631000	Telekommunikationsdienste	S 20	2222	3222	DIIT A	300,00	174,86	-125,14	300,00	174,86	-125,14
1 680000	Planmäßige Abschreibung		30\$ 2226		FDBU A	0,00	259,00	259,00			
1 700500	Miete für Telekommunikationsanlagen	S 21	2223	3223	DIIT A	300,00	241,90	-58,10	300,00	241,90	-58,10
1 724200	Kilometergelder	S 21	2225	3225	DIPE A	500,00	61,74	-438,26	500,00	61,74	-438,26
1 724300	Reisekostenvergütungen und Reisezulagen	S 21	2225	3225	DIPE A	500,00	0,00	-500,00	500,00	0,00	-500,00
1 728160	Gebühren für Mehrwertdienste	S 21	2225	3225	DIIT A	700,00	144,17	-555,83	700,00	0,00	-700,00
<b>Summe</b>	<b>22/32 Aufwendungen / Auszahlungen operative Gebarung</b>					<b>183.700,00</b>	<b>134.815,17</b>	<b>-48.884,83</b>	<b>182.200,00</b>	<b>133.819,79</b>	<b>-48.380,21</b>
<b>SA0/SA1</b>	<b>(0) Nettoergebnis (21-22)/Saldo (1) Geldfluss aus der operativen Gebarung (31-32)</b>					<b>-183.700,00</b>	<b>-127.966,23</b>	<b>55.733,77</b>	<b>-182.200,00</b>	<b>-132.226,16</b>	<b>49.973,84</b>
<b>Summe</b>	<b>23 Entnahmen Haushaltsrücklagen</b>					<b>0,00</b>	<b>0,00</b>	<b>0,00</b>			
<b>Summe</b>	<b>23 Haushaltsrücklagen</b>					<b>0,00</b>	<b>0,00</b>	<b>0,00</b>			
<b>SA 00</b>	<b>Nettoergebnis nach Zuweisung und Entnahmen von Haushaltsrücklagen (SA0 +/- SU23)</b>					<b>-183.700,00</b>	<b>-127.966,23</b>	<b>55.733,77</b>			

Detailnachweis 2022

8010	Liegenschaftsverwaltung	D QS	MVAG	MVAG	AOB R	VA 2022	RA 2022	Differenz 2022	VA 2022	RA 2022	Differenz 2022	
Konto		S	VH/EH	FH		Ergebnishaushalt			Finanzierungshaushalt			
<b>Investive Gebarung</b>												
Summe	33	Einzahlungen investive Gebarung								0,00	0,00	0,00
Summe	34	Auszahlungen investive Gebarung								0,00	0,00	0,00
SA 2	Saldo (2) Geldfluss aus der investiven Gebarung (33 - 34)								0,00	0,00	0,00	
SA 3	Saldo (3) Nettofinanzierungssaldo (Saldo 1 + Saldo 2)								-182.200,00	-132.226,16	49.973,84	
<b>Finanzierungstätigkeit</b>												
Summe	35	Einzahlungen aus der Finanzierungstätigkeit								0,00	0,00	0,00
Summe	36	Auszahlungen aus der Finanzierungstätigkeit								0,00	0,00	0,00
SA 4	Saldo (4) Geldfluss aus der Finanzierungstätigkeit (35 - 36)								0,00	0,00	0,00	
SA 5	Saldo (5) Geldfluss aus der voranschlagswirksamen Gebarung (Saldo 3 + Saldo 4)								-182.200,00	-132.226,16	49.973,84	

Detailnachweis 2022

8121	Öffentliche Bedürfnisanstalten	D QS	MVAG	MVAG	AOB R	VA 2022	RA 2022	Differenz 2022	VA 2022	RA 2022	Differenz 2022
Konto		S	VH/EH	FH		Ergebnishaushalt			Finanzierungshaushalt		
<b>Operative Gebarung</b>											
2 810100	Benützungsentgelt Bedürfnisanstalt Kaiser-Josef-Platz	10	2114	3114	SDFM A	5.000,00	8.782,30	3.782,30	5.000,00	8.782,30	3.782,30
2 828000	Rückersätze von Aufwendungen	11	2116	3116	SDFM A	0,00	24,86	24,86	0,00	27,83	27,83
<b>Summe</b>	<b>21/31 Erträge / Einzahlungen operative Gebarung</b>					<b>5.000,00</b>	<b>8.807,16</b>	<b>3.807,16</b>	<b>5.000,00</b>	<b>8.810,13</b>	<b>3.810,13</b>
1 400000	Geringwertige Wirtschaftsgüter (GWG)	D 20	2221	3221	SDFM A	300,00	78,22	-221,78	300,00	78,22	-221,78
1 454000	Reinigungsmittel	S 20	2221	3221	SDZE A	500,00	0,00	-500,00	500,00	0,00	-500,00
1 459000	Sonstige Verbrauchsgüter	D 20	2221	3221	SDFM A	200,00	34,76	-165,24	200,00	34,76	-165,24
1 600100	Strom	S 20	2222	3222	SDFM A	1.900,00	2.280,23	380,23	1.900,00	2.280,23	380,23
1 614000	Instandhaltung von Gebäuden und Bauten	D 21	2224	3224	SDFM A	3.000,00	7.003,17	4.003,17	3.000,00	6.761,68	3.761,68
1 614305	Verg.f.Inst.v.Geb.-Haustechniker (2.0290.810305.6)	D 21	2224	3224	SDFM A	2.000,00	2.340,50	340,50	2.000,00	2.340,50	340,50
1 614605	Vergüt.f.Instandhaltung v.Gebäuden (2.8201.810305.5)	D 21	2224	3224	SDFM A	1.000,00	80,50	-919,50	1.000,00	80,50	-919,50
1 670400	Gebäudeversicherungen	S 20	2222	3222	SDFM A	100,00	28,33	-71,67	100,00	35,07	-64,93
1 680000	Planmäßige Abschreibung	30\$	2226		FDBU A	5.500,00	5.491,00	-9,00			
1 700000	Miet- und Pachtaufwand	21	2223	3223	SDFM A	400,00	173,02	-226,98	400,00	173,02	-226,98
1 728000	Entgelte für sonstige Leistungen	D 21	2225	3225	SDFM A	2.100,00	1.117,44	-982,56	2.100,00	1.024,32	-1.075,68
1 728130	Fremdreinigung	S 21	2225	3225	SDFM A	8.000,00	5.644,97	-2.355,03	8.000,00	5.588,15	-2.411,85
1 728140	Kanalbenützungsgebühren	S 21	2225	3225	SDFM A	2.000,00	1.914,23	-85,77	2.000,00	1.914,23	-85,77
1 728210	Wasser	S 21	2225	3225	SDFM A	2.100,00	3.161,07	1.061,07	2.100,00	3.161,07	1.061,07
1 729135	Vergütung f. Leistungen v. Werkst.Bet.(2.8201.810305.5)	D 21	2225	3225	SDFM A	18.000,00	16.015,25	-1.984,75	18.000,00	16.015,25	-1.984,75
1 729205	Vergütung für Winterdienst (2.8140.816105.3)	D 21	2225	3225	SDFM A	100,00	52,92	-47,08	100,00	52,92	-47,08
<b>Summe</b>	<b>22/32 Aufwendungen / Auszahlungen operative Gebarung</b>					<b>47.200,00</b>	<b>45.415,61</b>	<b>-1.784,39</b>	<b>41.700,00</b>	<b>39.539,92</b>	<b>-2.160,08</b>
<b>SA0/SA1</b>	<b>(0) Nettoergebnis (21-22)/Saldo (1) Geldfluss aus der operativen Gebarung (31-32)</b>					<b>-42.200,00</b>	<b>-36.608,45</b>	<b>5.591,55</b>	<b>-36.700,00</b>	<b>-30.729,79</b>	<b>5.970,21</b>
6 895102	Rücklagenentnahme (Allgemeine Ausgleichsrücklage)		2301		FDFI A	270.000,00	0,00	-270.000,00			
<b>Summe</b>	<b>23 Entnahmen Haushaltsrücklagen</b>					<b>270.000,00</b>	<b>0,00</b>	<b>-270.000,00</b>			
<b>Summe</b>	<b>23 Haushaltsrücklagen</b>					<b>270.000,00</b>	<b>0,00</b>	<b>-270.000,00</b>			
<b>SA 00</b>	<b>Nettoergebnis nach Zuweisung und Entnahmen von Haushaltsrücklagen (SA0 +/- SU23)</b>					<b>227.800,00</b>	<b>-36.608,45</b>	<b>-264.408,45</b>			

Detailnachweis 2022

8121	Öffentliche Bedürfnisanstalten	D QS	MVAG	MVAG	AOB R	VA 2022	RA 2022	Differenz 2022	VA 2022	RA 2022	Differenz 2022	
Konto		S	VH/EH	FH		Ergebnishaushalt			Finanzierungshaushalt			
<b>Investive Gebarung</b>												
<b>Summe</b>	<b>33</b>	<b>Einzahlungen investive Gebarung</b>								0,00	0,00	0,00
5 061000	Im Bau befindliche Gebäude und Bauten	30	1028	3413	SDFM A				270.000,00	0,00	-270.000,00	
<b>Summe</b>	<b>34</b>	<b>Auszahlungen investive Gebarung</b>								270.000,00	0,00	-270.000,00
SA 2	Saldo (2) Geldfluss aus der investiven Gebarung (33 - 34)								-270.000,00	0,00	270.000,00	
SA 3	Saldo (3) Nettofinanzierungssaldo (Saldo 1 + Saldo 2)								-306.700,00	-30.729,79	275.970,21	
<b>Finanzierungstätigkeit</b>												
<b>Summe</b>	<b>35</b>	<b>Einzahlungen aus der Finanzierungstätigkeit</b>								0,00	0,00	0,00
<b>Summe</b>	<b>36</b>	<b>Auszahlungen aus der Finanzierungstätigkeit</b>								0,00	0,00	0,00
SA 4	Saldo (4) Geldfluss aus der Finanzierungstätigkeit (35 - 36)								0,00	0,00	0,00	
SA 5	Saldo (5) Geldfluss aus der voranschlagswirksamen Gebarung (Saldo 3 + Saldo 4)								-306.700,00	-30.729,79	275.970,21	

Detailnachweis 2022

8140	Straßenreinigung	D QS	MVAG	MVAG	AOB R	VA 2022	RA 2022	Differenz 2022	VA 2022	RA 2022	Differenz 2022
Konto		S	VH/EH	FH		Ergebnishaushalt			Finanzierungshaushalt		
<b>Operative Gebarung</b>											
2 803000	Veräußerungen von techn. Anlagen, Fahrzeugen und Maschi	11	2116		SDKD A	0,00	15.695,50	15.695,50			
2 810105	Vergütung für Fahrzeugbeistellung	10	2114	3114	SDKD H	18.400,00	38.267,00	19.867,00	18.400,00	38.267,00	19.867,00
2 810200	Leistungen an Dritte	10	2114	3114	SDKD H	5.000,00	6.042,00	1.042,00	5.000,00	6.127,00	1.127,00
2 813000	Erträge a.d.Aufl.v.Investitionszuschüssen (Kapitaltrans		2127		FDFI A	23.500,00	55.443,22	31.943,22			
2 816105	Vergütungen für Personalbeistellungen	10	2114	3114	SDKD H	44.900,00	58.011,69	13.111,69	44.900,00	58.011,69	13.111,69
2 828500	Rückersätze KFZ-Steuer	11	2116	3116	SDKD A	0,00	297,94	297,94	0,00	297,94	297,94
<b>Summe</b>	<b>21/31 Erträge / Einzahlungen operative Gebarung</b>					<b>91.800,00</b>	<b>173.757,35</b>	<b>81.957,35</b>	<b>68.300,00</b>	<b>102.703,63</b>	<b>34.403,63</b>
1 400000	Geringwertige Wirtschaftsgüter (GWG)	D 20	2221	3221	SDKD H	1.000,00	1.014,64	14,64	1.000,00	1.397,36	397,36
1 409000	Ersatzteile	D 20	2221	3221	SDKD H	100,00	0,00	-100,00	100,00	0,00	-100,00
1 430000	Lebensmittel	D 20	2221	3221	SDKD H	200,00	0,00	-200,00	200,00	0,00	-200,00
1 451000	Brennstoffe	D 20	2221	3221	SDKD H	300,00	1.415,20	1.115,20	300,00	1.415,20	1.115,20
1 452000	Treibstoffe	S 20	2221	3221	SDKD A	22.100,00	34.659,36	12.559,36	22.100,00	34.659,36	12.559,36
1 453100	Schmier- und Schleifmittel für Maschinen und Kfz	S 20	2221	3221	SDKD A	1.500,00	581,15	-918,85	1.500,00	581,15	-918,85
1 455000	Chemische und sonstige artverwandte Mittel	D 20	2221	3221	SDKD H	11.000,00	19.161,88	8.161,88	11.000,00	15.447,42	4.447,42
1 457100	Abonnements, Zeitschriften und andere Druckschriften	S 20	2221	3221	SDZE A	0,00	82,03	82,03	0,00	74,58	74,58
1 457200	Fotokopien	S 20	2221	3221	SDZE A	100,00	0,00	-100,00	100,00	1,09	-98,91
1 457205	Vergütung für Fotokopien (2.0132.808105.8)	D 20	2221	3221	SDZE A	100,00	39,00	-61,00	100,00	39,00	-61,00
1 458000	Mittel zur ärztlichen Betreuung und Gesundheitsvorsorge	D 20	2221	3221	SDKD H	100,00	0,00	-100,00	100,00	0,00	-100,00
1 459000	Sonstige Verbrauchsgüter	D 20	2221	3221	SDKD H	500,00	529,79	29,79	500,00	657,33	157,33
1 459100	Streumaterial für Winterdienst	D 20	2221	3221	SDKD H	10.700,00	1.376,46	-9.323,54	10.700,00	1.376,46	-9.323,54
1 616000	Instandhaltung von Maschinen und maschinellen Anlagen	D 21	2224	3224	SDKD H	100,00	0,00	-100,00	100,00	0,00	-100,00
1 617100	Instandhaltung von Fahrzeugen durch Unternehmen	S 21	2224	3224	SDKD A	70.000,00	34.680,19	-35.319,81	70.000,00	33.873,55	-36.126,45
1 617205	Verg.Inst.halt.Fahrz.d.eig.KFZ-Werkst.(2.8212.810405.0)	D 21	2224	3224	SDKD A	5.000,00	8.381,00	3.381,00	5.000,00	8.381,00	3.381,00
1 618100	Instandhaltung der sonstigen Betriebsausstattung	D 21	2224	3224	SDKD H	100,00	0,00	-100,00	100,00	0,00	-100,00
1 619000	Instandhaltung von Sonderanlagen	D 21	2224	3224	SDKD H	300,00	0,00	-300,00	300,00	0,00	-300,00
1 621105	Vergütung für Fahrzeugbeistellung (2.8521.810605.9)	D 20	2222	3222	SDKD H	10.000,00	5.710,75	-4.289,25	10.000,00	5.710,75	-4.289,25
1 621205	Vergütung für Fahrzeugbeistellung (2.8201.810405.3)	D 20	2222	3222	SDKD H	10.000,00	4.845,75	-5.154,25	10.000,00	4.845,75	-5.154,25
1 670300	Kraftfahrzeugversicherungen	S 20	2222	3222	SDKD A	3.600,00	4.256,00	656,00	3.600,00	4.256,00	656,00
1 680000	Planmäßige Abschreibung		30\$ 2226		FDBU A	95.000,00	94.151,92	-848,08			
1 710000	Öffentliche Abgaben, ohne Gebühren gemäß FAG	D 21	2225	3225	SDKD H	100,00	0,00	-100,00	100,00	0,00	-100,00
1 710100	Kfz-Steuer	S 21	2225	3225	SDKD A	600,00	540,00	-60,00	600,00	540,00	-60,00
1 724300	Reisekostenvergütungen und Reisezulagen	S 21	2225	3225	DIPE A	400,00	0,00	-400,00	400,00	0,00	-400,00
1 728000	Entgelte für sonstige Leistungen	D 21	2225	3225	SDKD H	3.100,00	1.887,36	-1.212,64	3.100,00	1.887,36	-1.212,64
1 728100	Entgelte für sonstige Leistungen	D 21	2225	3225	SDKD A	1.400,00	1.246,44	-153,56	1.400,00	1.246,44	-153,56
1 728210	Wasser	S 21	2225	3225	SDFM A	16.200,00	12.522,99	-3.677,01	16.200,00	12.522,99	-3.677,01

Detailnachweis 2022

8140	Straßenreinigung	D QS	MVAG	MVAG	AOB R	VA 2022	RA 2022	Differenz 2022	VA 2022	RA 2022	Differenz 2022
Konto		S	VH/EH	FH		Ergebnishaushalt			Finanzierungshaushalt		
1 729105	Vergütung Kosten KFZ-Werkstätte (2.8212.810205.4)	D 21	2225	3225	SDKD H	10.000,00	6.681,00	-3.319,00	10.000,00	6.681,00	-3.319,00
1 729205	Vergütung für Winterdienst (2.8601.810105.0)	D 21	2225	3225	SDKD H	85.000,00	90.769,83	5.769,83	85.000,00	90.769,83	5.769,83
1 729215	Vergüt.f.Personalbeist.v.Werkst.Bet.(2.8201.810305.5)	D 21	2225	3225	SDKD H	40.000,00	103.484,25	63.484,25	40.000,00	103.484,25	63.484,25
1 729305	Vergütung für Winterdienst (2.8200.810205.9)	D 21	2225	3225	SDKD H	10.000,00	2.160,00	-7.840,00	10.000,00	2.160,00	-7.840,00
1 729505	Vergütung für Winterdienst (2.8521.810305.6)	D 21	2225	3225	SDKD H	65.000,00	61.208,49	-3.791,51	65.000,00	61.208,49	-3.791,51
1 729605	Vergütung für Winterdienst (2.6171.810105.6)	D 21	2225	3225	SDKD H	400.000,00	325.290,09	-74.709,91	400.000,00	325.290,09	-74.709,91
1 729705	Vergütung für Winterdienst (2.8201.810305.5)	D 21	2225	3225	SDKD H	150.000,00	96.695,68	-53.304,32	150.000,00	96.695,68	-53.304,32
1 729905	Vergüt.f.Personalbeist.v.KFZ-Werk.(2.8212.816105.0)	D 21	2225	3225	SDKD H	15.000,00	18.942,23	3.942,23	15.000,00	18.942,23	3.942,23
<b>Summe</b>	<b>22/32 Aufwendungen / Auszahlungen operative Gebarung</b>					<b>1.038.600,00</b>	<b>932.313,48</b>	<b>-106.286,52</b>	<b>943.600,00</b>	<b>834.144,36</b>	<b>-109.455,64</b>
<b>SA0/SA1</b>	<b>(0) Nettoergebnis (21-22)/Saldo (1) Geldfluss aus der operativen Gebarung (31-32)</b>					<b>-946.800,00</b>	<b>-758.556,13</b>	<b>188.243,87</b>	<b>-875.300,00</b>	<b>-731.440,73</b>	<b>143.859,27</b>
<b>Summe</b>	<b>23 Entnahmen Haushaltsrücklagen</b>					<b>0,00</b>	<b>0,00</b>	<b>0,00</b>			
<b>Summe</b>	<b>23 Haushaltsrücklagen</b>					<b>0,00</b>	<b>0,00</b>	<b>0,00</b>			
<b>SA 00</b>	<b>Nettoergebnis nach Zuweisung und Entnahmen von Haushaltsrücklagen (SA0 +/- SU23)</b>					<b>-946.800,00</b>	<b>-758.556,13</b>	<b>188.243,87</b>			
<b>Investive Gebarung</b>											
6 301101	KTZ von Ländern, Landesfonds und Landeskammern (BZ)	17	1311	3331	FDFI A				180.000,00	413,22	-179.586,78
2 803000	Veräußerungen von techn. Anlagen, Fahrzeugen und Maschi	11		3314	SDKD A				0,00	15.695,50	15.695,50
<b>Summe</b>	<b>33 Einzahlungen investive Gebarung</b>								<b>180.000,00</b>	<b>16.108,72</b>	<b>-163.891,28</b>
1 030000	Werkzeuge und sonstige Erzeugungsmittel	D 30	1025	3414	SDKD H				1.000,00	0,00	-1.000,00
5 040000	Fahrzeuge	30	1025	3414	SDKD A				180.000,00	413,22	-179.586,78
1 042000	Amts-, Betriebs- und Geschäftsausstattung	D 30	1026	3415	SDKD H				600,00	0,00	-600,00
<b>Summe</b>	<b>34 Auszahlungen investive Gebarung</b>								<b>181.600,00</b>	<b>413,22</b>	<b>-181.186,78</b>
<b>SA 2</b>	<b>Saldo (2) Geldfluss aus der investiven Gebarung (33 - 34)</b>								<b>-1.600,00</b>	<b>15.695,50</b>	<b>17.295,50</b>
<b>SA 3</b>	<b>Saldo (3) Nettofinanzierungssaldo (Saldo 1 + Saldo 2)</b>								<b>-876.900,00</b>	<b>-715.745,23</b>	<b>161.154,77</b>

Detailnachweis 2022

8140	Straßenreinigung	D QS	MVAG	MVAG	AOB R	VA 2022	RA 2022	Differenz 2022	VA 2022	RA 2022	Differenz 2022	
Konto		S	VH/EH	FH		Ergebnishaushalt			Finanzierungshaushalt			
<b>Finanzierungstätigkeit</b>												
<b>Summe</b>	<b>35</b>	<b>Einzahlungen aus der Finanzierungstätigkeit</b>								<b>0,00</b>	<b>0,00</b>	<b>0,00</b>
1 346100	Darlehensstilgungen an Kreditinstitute	S	1411	3614	FDFI A				200,00	192,76	-7,24	
<b>Summe</b>	<b>36</b>	<b>Auszahlungen aus der Finanzierungstätigkeit</b>								<b>200,00</b>	<b>192,76</b>	<b>-7,24</b>
<b>SA 4</b>	<b>Saldo (4) Geldfluss aus der Finanzierungstätigkeit (35 - 36)</b>								<b>-200,00</b>	<b>-192,76</b>	<b>7,24</b>	
<b>SA 5</b>	<b>Saldo (5) Geldfluss aus der voranschlagswirksamen Gebarung (Saldo 3 + Saldo 4)</b>								<b>-877.100,00</b>	<b>-715.937,99</b>	<b>161.162,01</b>	



Detailnachweis 2022

8150	Park- und Gartenanlagen, Kinderspielplätze	D QS	MVAG	MVAG	AOB R	VA 2022	RA 2022	Differenz 2022	VA 2022	RA 2022	Differenz 2022
Konto		S	VH/EH	FH		Ergebnishaushalt			Finanzierungshaushalt		
<b>Operative Gebarung</b>											
2 808000	Veräußerungen von Waren	11	2116	3116	SDSG B	100,00	0,00	-100,00	100,00	0,00	-100,00
2 811000	Miet- und Pächtertrag	10	2115	3115	SDSG B	4.100,00	4.260,29	160,29	4.100,00	5.628,33	1.528,33
2 811100	Dienstwohnung	10	2115	3115	DIPE A	500,00	510,72	10,72	500,00	510,72	10,72
2 811200	Antennenmiete	10	2115	3115	DILV A	3.800,00	15.012,00	11.212,00	3.800,00	14.112,00	10.312,00
2 811300	Einnahmen aus Baurechten	10	2115	3115	DILV A	10.200,00	11.863,87	1.663,87	10.200,00	11.863,87	1.663,87
2 811400	Einnahmen aus Vermietungen - Sissi Pavillon	10	2115	3115	BKHV B	300,00	300,00	0,00	300,00	300,00	0,00
2 811405	Vergütung für Mieten-Sisi Pavillon	10	2115	3115	BKHV B	0,00	150,00	150,00	0,00	150,00	150,00
2 813000	Erträge a.d.Aufl.v.Investitionszuschüssen (Kapitaltrans		2127		FDFI A	29.200,00	29.239,00	39,00			
2 816000	Kostenbeiträge (Kostensätze) für sonstige Leistungen	10	2114	3114	SDSG B	0,00	75,50	75,50	0,00	255,50	255,50
6 819000	Übrige nicht finanzierungswirksame Erträge		2117		FDFI A	0,00	127.361,00	127.361,00			
2 823000	Sonstige Zinserträge	14	2131	3131	SDSG B	0,00	3,41	3,41	0,00	3,41	3,41
2 828000	Rückersätze von Aufwendungen	11	2116	3116	SDSG B	0,00	1.307,55	1.307,55	0,00	1.370,07	1.370,07
2 829200	Erträge für grüne Infrastruktur	11	2116	3116	BDSP E	0,00	707.687,00	707.687,00	0,00	707.687,00	707.687,00
6 860001	Laufende Transferzahlungen von Bund, Bundesfonds u. -ka	13	2121	3121	SDSG B	0,00	1.000,00	1.000,00	0,00	0,00	0,00
<b>Summe</b>	<b>21/31 Erträge / Einzahlungen operative Gebarung</b>					<b>48.200,00</b>	<b>898.770,34</b>	<b>850.570,34</b>	<b>19.000,00</b>	<b>741.880,90</b>	<b>722.880,90</b>
1 400000	Geringwertige Wirtschaftsgüter (GWG)	D 20	2221	3221	SDSG B	2.500,00	179,66	-2.320,34	2.500,00	179,66	-2.320,34
5 400000	Geringwertige Wirtschaftsgüter (GWG)	D 20	2221	3221	SDSG B	0,00	33.793,72	33.793,72	0,00	33.793,72	33.793,72
5 400100	Geringwertige Wirtschaftsgüter (GWG)	D 20	2221	3221	SDSG D	0,00	1.704,74	1.704,74	0,00	1.704,74	1.704,74
1 400200	Geringwertige Wirtschaftsgüter des Anlagevermögens	D 20	2221	3221	SDSG D	500,00	3.744,03	3.244,03	500,00	3.744,03	3.244,03
1 451000	Brennstoffe	D 20	2221	3221	SDSG B	200,00	0,00	-200,00	200,00	0,00	-200,00
1 453000	Schmier- und Schleifmittel	D 20	2221	3221	SDSG B	300,00	0,00	-300,00	300,00	0,00	-300,00
1 454000	Reinigungsmittel	S 20	2221	3221	SDZE A	300,00	0,00	-300,00	300,00	0,00	-300,00
1 455000	Chemische und sonstige artverwandte Mittel	D 20	2221	3221	SDSG D	4.100,00	1.252,69	-2.847,31	4.100,00	1.252,69	-2.847,31
1 457000	Druckwerke	D 20	2221	3221	SDSG B	100,00	0,00	-100,00	100,00	0,00	-100,00
1 457100	Abonnements, Zeitschriften und andere Druckschriften	S 20	2221	3221	SDZE A	100,00	0,00	-100,00	100,00	0,00	-100,00
1 457205	Vergütung für Fotokopien (2.0132.808105.8)	D 20	2221	3221	SDZE A	100,00	39,00	-61,00	100,00	39,00	-61,00
1 459000	Sonstige Verbrauchsgüter	D 20	2221	3221	SDSG B	2.000,00	9.166,67	7.166,67	2.000,00	1.634,23	-365,77
1 459100	Sonstige Verbrauchsgüter	D 20	2221	3221	SDSG D	2.000,00	321,85	-1.678,15	2.000,00	321,85	-1.678,15
1 523000	Geldbezüge der nicht ganzjährig beschäftigten Arbeiter	S 25	2211	3211	DIPE A	20.000,00	19.661,15	-338,85	20.000,00	19.661,15	-338,85
1 567000	Belohnungen, Geldaushilfen und Leistungsprämien	S 25	2213	3213	DIPE A	100,00	0,00	-100,00	100,00	0,00	-100,00
1 580000	Dienstgeberbeiträge z. Ausgleichsfonds für Familienbeih	S 25	2212	3212	DIPE A	400,00	316,18	-83,82	400,00	316,18	-83,82
1 582000	Sonstige Dienstgeberbeiträge zur sozialen Sicherheit	S 25	2212	3212	DIPE A	4.400,00	4.323,75	-76,25	4.400,00	4.323,75	-76,25
1 582300	Dienstgeberbeiträge für betriebliche Mitarbeitervorsorg	S 25	2212	3212	DIPE A	200,00	124,06	-75,94	200,00	124,06	-75,94
1 600100	Strom	S 20	2222	3222	SDFM A	7.800,00	2.688,70	-5.111,30	7.800,00	2.688,70	-5.111,30
1 610105	Vergüt.Instandh.Grund u.Boden d.Stg.(2.8601.810105.0)	D 21	2224	3224	SDSG B	722.400,00	794.879,17	72.479,17	722.400,00	794.879,17	72.479,17

Detailnachweis 2022

8150	Park- und Gartenanlagen, Kinderspielplätze	D QS	MVAG	MVAG	AOB R	VA 2022	RA 2022	Differenz 2022	VA 2022	RA 2022	Differenz 2022
Konto		S	VH/EH	FH		Ergebnishaushalt			Finanzierungshaushalt		
1 610205	Vergüt.Instandh.Grund und Boden d. Stm. (2.6171.810105)	D 21	2224	3224	SDSG B	5.000,00	2.607,66	-2.392,34	5.000,00	2.607,66	-2.392,34
1 610305	Vergüt.Instandh.Grund u.Boden d.Stg.(2.8601.810105.0)	D 21	2224	3224	SDSG D	117.600,00	130.375,68	12.775,68	117.600,00	130.375,68	12.775,68
1 610405	Vergüt.Instandh.Grund und Boden d. Stm. (2.6171.810105)	D 21	2224	3224	SDSG D	1.000,00	0,00	-1.000,00	1.000,00	0,00	-1.000,00
1 613000	Instandhaltung von sonstigen Grundstückseinrichtungen	D 21	2224	3224	SDSG B	21.400,00	15.197,02	-6.202,98	21.400,00	15.738,24	-5.661,76
5 613000	Instandhaltung von sonstigen Grundstückseinrichtungen	D 21	2224	3224	SDSG B	20.000,00	14.044,78	-5.955,22	20.000,00	14.044,78	-5.955,22
1 613100	Instandhaltung von sonstigen Grundstückseinrichtungen	D 21	2224	3224	SDSG D	6.400,00	4.336,56	-2.063,44	6.400,00	4.302,49	-2.097,51
5 613100	Instandhaltung von sonstigen Grundstückseinrichtungen	D 21	2224	3224	SDSG D	100.000,00	19.207,01	-80.792,99	100.000,00	4.220,51	-95.779,49
1 613105	Vergüt.f.Instandhalt.v.Grundstückse.(2.8201.810305.5)	D 21	2224	3224	SDSG B	18.100,00	4.292,50	-13.807,50	18.100,00	4.292,50	-13.807,50
5 613200	Instandhaltung Masterplan Messe	D 21	2224	3224	SDSG D	0,00	6.919,98	6.919,98	0,00	0,00	0,00
1 613205	Vergüt.f.Instandhalt.v.Grundstückse.(2.6171.810105.6)	D 21	2224	3224	SDSG B	3.000,00	14.519,25	11.519,25	3.000,00	14.519,25	11.519,25
1 613305	Vergüt.f.Instandhalt.v.Grundstückse.(2.6171.810105.6)	D 21	2224	3224	SDSG D	3.000,00	0,00	-3.000,00	3.000,00	0,00	-3.000,00
5 613400	Instandhaltung Torbogen Schlosspark Lichtenegg	D 21	2224	3224	SDSG B	0,00	218.633,16	218.633,16	0,00	218.633,16	218.633,16
1 613405	Vergüt.f.Instandhalt.v.Grundstückse.(2.8201.810305.5)	D 21	2224	3224	SDSG D	2.000,00	6.675,50	4.675,50	2.000,00	6.675,50	4.675,50
1 613505	Vergüt.f.Instandhalt.v.Grundstückse.(2.8601.810105.0)	D 21	2224	3224	SDSG B	85.000,00	50.696,45	-34.303,55	85.000,00	50.696,45	-34.303,55
1 613605	Vergüt.f.Instandhalt.v.Grundstückse.(2.8601.810105.0)	D 21	2224	3224	SDSG D	19.000,00	8.252,90	-10.747,10	19.000,00	8.252,90	-10.747,10
1 614000	Instandhaltung von Gebäuden und Bauten	D 21	2224	3224	SDSG B	3.500,00	385,97	-3.114,03	3.500,00	668,24	-2.831,76
5 614000	Instandhaltung von Gebäuden und Bauten	21	2224	3224	SDHB E	11.000,00	7.749,22	-3.250,78	11.000,00	7.749,22	-3.250,78
1 614105	Vergüt.f.Instandhaltung v.Gebäuden (2.8201.810305.5)	D 21	2224	3224	SDSG B	400,00	292,75	-107,25	400,00	292,75	-107,25
1 616000	Instandhaltung von Maschinen und maschinellen Anlagen	D 21	2224	3224	SDSG B	300,00	0,00	-300,00	300,00	0,00	-300,00
1 618100	Instandhaltung der sonstigen Betriebsausstattung	D 21	2224	3224	SDSG B	1.000,00	0,00	-1.000,00	1.000,00	0,00	-1.000,00
1 621105	Vergütung für Fahrzeugbeistellung (2.8140.810105.9)	D 20	2222	3222	SDSG D	1.000,00	0,00	-1.000,00	1.000,00	0,00	-1.000,00
1 621205	Vergütung für Fahrzeugbeistellung (2.6171.810205.4)	D 20	2222	3222	SDSG B	0,00	1.107,89	1.107,89	0,00	1.107,89	1.107,89
1 670400	Gebäudeversicherungen	S 20	2222	3222	SDFM A	600,00	619,47	19,47	600,00	761,34	161,34
1 680000	Planmäßige Abschreibung	30\$	2226		FDBU A	75.300,00	89.321,59	14.021,59			
1 683000	Verluste a.d.Abgang von Sachanlagen und imm.Vermögenswe	22\$	2226		FDBU A	0,00	128.124,15	128.124,15			
1 690100	Abschreibung von Einnahmerückständen	S 21	2225		FDFI A	0,00	60,00	60,00			
1 700000	Miet- und Pachtaufwand	D 21	2223	3223	SDSG B	12.000,00	9.081,13	-2.918,87	12.000,00	8.331,13	-3.668,87
1 700100	Anerkennungszinse	D 21	2223	3223	SDSG B	200,00	0,00	-200,00	200,00	0,00	-200,00
1 700200	Bauzins Kommunikations- u. Freizeitzentrum Pernau	21	2223	3223	DILV A	26.500,00	26.032,86	-467,14	26.500,00	26.032,86	-467,14
1 700300	Mietzinse	D 21	2223	3223	SDSG D	3.300,00	1.292,95	-2.007,05	3.300,00	1.292,95	-2.007,05
1 710000	Öffentliche Abgaben, ohne Gebühren gemäß FAG	D 21	2225	3225	SDSG B	100,00	33,45	-66,55	100,00	33,45	-66,55
1 728000	Entgelte für sonstige Leistungen	D 21	2225	3225	SDSG B	70.400,00	67.661,48	-2.738,52	70.400,00	66.322,01	-4.077,99
5 728000	Abbrucharbeiten/Baufeldfreimachung so. Grundstückseinricht	D 21	2225	3225	SDSG B	0,00	0,00	0,00	0,00	15.177,26	15.177,26
1 728100	Entgelte für sonstige Leistungen	D 21	2225	3225	SDSG D	5.600,00	16.059,37	10.459,37	5.600,00	12.429,97	6.829,97
1 728200	Entgelte für sonstige Leistungen	21	2225	3225	DILV A	0,00	2.566,52	2.566,52	0,00	0,00	0,00
1 728210	Wasser	S 21	2225	3225	SDFM A	18.900,00	9.063,92	-9.836,08	18.900,00	9.073,03	-9.826,97
1 729105	Verg.f.Maschinen/Fahrzeugeinsatz (2.8521.810105.0)	D 21	2225	3225	SDSG D	200,00	0,00	-200,00	200,00	0,00	-200,00

Detailnachweis 2022

8150	Park- und Gartenanlagen, Kinderspielplätze	D QS	MVAG	MVAG	AOB R	VA 2022	RA 2022	Differenz 2022	VA 2022	RA 2022	Differenz 2022
Konto		S	VH/EH	FH		Ergebnishaushalt			Finanzierungshaushalt		
<b>Summe</b>	<b>22/32 Aufwendungen / Auszahlungen operative Gebarung</b>					1.399.300,00	1.727.406,54	328.106,54	1.324.000,00	1.488.294,15	164.294,15
<b>SA0/SA1</b>	<b>(0) Nettoergebnis (21-22)/Saldo (1) Geldfluss aus der operativen Gebarung (31-32)</b>					-1.351.100,00	-828.636,20	522.463,80	-1.305.000,00	-746.413,25	558.586,75
6 894402	Rücklagenentnahme (Zweckrücklage)		2301		FDFI A	0,00	134.987,00	134.987,00			
6 895102	Rücklagenentnahme (Allgemeine Ausgleichsrücklage)		2301		FDFI A	866.800,00	1.075.145,50	208.345,50			
<b>Summe</b>	<b>23 Entnahmen Haushaltsrücklagen</b>					866.800,00	1.210.132,50	343.332,50			
<b>Summe</b>	<b>23 Haushaltsrücklagen</b>					866.800,00	1.210.132,50	343.332,50			
<b>SA 00</b>	<b>Nettoergebnis nach Zuweisung und Entnahmen von Haushaltsrücklagen (SA0 +/- SU23)</b>					-484.300,00	381.496,30	865.796,30			
<b>Investive Gebarung</b>											
2 305000	Kapitaltransfers von Unternehmen (ohne Finanzunternehme	17	1313	3333	BDSP E				0,00	206.969,00	206.969,00
<b>Summe</b>	<b>33 Einzahlungen investive Gebarung</b>								<b>0,00</b>	<b>206.969,00</b>	<b>206.969,00</b>
5 001000	Unbebaute Grundstücke	30	1021	3412	DILV A				486.800,00	602.108,30	115.308,30
5 006000	Sonstige Grundstückseinrichtungen	D 30	1021	3412	SDSG B				0,00	188.087,05	188.087,05
1 006000	Sonstige Grundstückseinrichtungen	D 30	1021	3412	SDSG B				900,00	0,00	-900,00
5 006100	Sonstige Grundstückseinrichtungen (abschreibbar)	D 30	1021	3412	SDSG B				149.000,00	48.256,96	-100.743,04
5 006500	Sonstige Grundstückseinrichtungen	D 30	1021	3412	SDSG D				0,00	51.750,85	51.750,85
1 006515	Verg.f.so.Grundstückse.(2.6171.810105.6)-nicht abschreibba	D 30	1021	3412	SDSG B				0,00	10.425,53	10.425,53
5 006700	Masterplan Messe	D 30	1021	3412	SDSG D				100.000,00	24.057,90	-75.942,10
1 006715	Verg.f.so.Grundstückse.(2.8601.810105.0)-nicht abschrei	D 30	1021	3412	SDSG D				0,00	2.476,00	2.476,00
1 006815	Verg.f.so.Grundstückse.(2.6171.810105.6)-nicht abschreibba	D 30	1021	3412	SDSG D				0,00	332,92	332,92
5 006900	Traunplatz Pernau/Schafwiesen	D 30	1021	3412	SDSG B				0,00	548,05	548,05
1 006905	Verg.f.so.Grundstückse.(2.8201.810305.5)-abschreibbar	D 30	1021	3412	SDSG D				0,00	8.442,00	8.442,00
1 042000	Amts-, Betriebs- und Geschäftsausstattung	D 30	1026	3415	SDSG B				500,00	0,00	-500,00
1 050000	Sonderanlagen	D 30	1024	3412	SDSG B				4.800,00	0,00	-4.800,00
1 050315	Vergütung für Sonderanlagen (2.8201.810305.5)	D 30	1024	3412	SDSG B				2.000,00	0,00	-2.000,00
1 050415	Projekt Masterplan Messe (2.8601.810105.0)	D 30	1024	3412	SDSG D				20.000,00	0,00	-20.000,00
1 050500	Sonderanlagen	D 30	1024	3412	SDSG D				700,00	0,00	-700,00
1 050505	Vergütung für Sonderanlagen (2.8601.810105.0)	D 30	1024	3412	SDSG B				80.000,00	0,00	-80.000,00

Detailnachweis 2022

8150	Park- und Gartenanlagen, Kinderspielplätze	D QS	MVAG	MVAG	AOB R	VA 2022	RA 2022	Differenz 2022	VA 2022	RA 2022	Differenz 2022
Konto		S	VH/EH	FH		Ergebnishaushalt			Finanzierungshaushalt		
1 050515	Projekt Masterplan Messe (2.6171.810105.6)	D 30	1024	3412	SDSG D				20.000,00	0,00	-20.000,00
1 050605	Vergütung für Sonderanlagen (2.6171.810105.6)	D 30	1024	3412	SDSG B				30.000,00	0,00	-30.000,00
1 050615	Projekt Masterplan Messe (2.8201.810305.5)	D 30	1024	3412	SDSG D				6.000,00	0,00	-6.000,00
1 050705	Vergütung für Sonderanlagen (2.8601.810105.0)	D 30	1024	3412	SDSG D				20.000,00	0,00	-20.000,00
1 050805	Vergütung für Sonderanlagen (2.6171.810105.6)	D 30	1024	3412	SDSG D				10.000,00	0,00	-10.000,00
1 050905	Vergütung für Sonderanlagen (2.8201.810305.5)	D 30	1024	3412	SDSG D				10.000,00	0,00	-10.000,00
1 060105	Verg.f.Inst.so.Grundstückse.(2.8601.810105.0)-n.abschre	D 30	1028	3412	SDSG D				0,00	-2.476,00	-2.476,00
<b>Summe</b>	<b>34 Auszahlungen investive Gebarung</b>								<b>940.700,00</b>	<b>934.009,56</b>	<b>-6.690,44</b>
<b>SA 2</b>	<b>Saldo (2) Geldfluss aus der investiven Gebarung (33 - 34)</b>								<b>-940.700,00</b>	<b>-727.040,56</b>	<b>213.659,44</b>
<b>SA 3</b>	<b>Saldo (3) Nettofinanzierungssaldo (Saldo 1 + Saldo 2)</b>								<b>-2.245.700,00</b>	<b>-1.473.453,81</b>	<b>772.246,19</b>
<b>Finanzierungstätigkeit</b>											
<b>Summe</b>	<b>35 Einzahlungen aus der Finanzierungstätigkeit</b>								<b>0,00</b>	<b>0,00</b>	<b>0,00</b>
1 346100	Darlehensstilgungen an Kreditinstitute	S	1411	3614	FDFI A				10.100,00	10.115,76	15,76
<b>Summe</b>	<b>36 Auszahlungen aus der Finanzierungstätigkeit</b>								<b>10.100,00</b>	<b>10.115,76</b>	<b>15,76</b>
<b>SA 4</b>	<b>Saldo (4) Geldfluss aus der Finanzierungstätigkeit (35 - 36)</b>								<b>-10.100,00</b>	<b>-10.115,76</b>	<b>-15,76</b>
<b>SA 5</b>	<b>Saldo (5) Geldfluss aus der voranschlagswirksamen Gebarung (Saldo 3 + Saldo 4)</b>								<b>-2.255.800,00</b>	<b>-1.483.569,57</b>	<b>772.230,43</b>

Detailnachweis 2022

8160	Öffentliche Beleuchtung und öffentliche Uhren	D QS	MVAG	MVAG	AOB R	VA 2022	RA 2022	Differenz 2022	VA 2022	RA 2022	Differenz 2022
Konto		S	VH/EH	FH		Ergebnishaushalt			Finanzierungshaushalt		
<b>Operative Gebarung</b>											
2 813000	Erträge a.d.Aufl.v.Investitionszuschüssen (Kapitaltrans		2127		FDFI A	393.200,00	18.572,00	-374.628,00			
<b>Summe</b>	<b>21/31 Erträge / Einzahlungen operative Gebarung</b>					<b>393.200,00</b>	<b>18.572,00</b>	<b>-374.628,00</b>	<b>0,00</b>	<b>0,00</b>	<b>0,00</b>
5 611000	Instandhaltung von Straßenbauten	21	2224	3224	BDSB E	200.000,00	693.297,45	493.297,45	200.000,00	696.357,15	496.357,15
5 611200	Instandhaltung von Straßenbauten	21	2224	3224	BDSB E	0,00	0,00	0,00	0,00	15.300,00	15.300,00
1 680000	Planmäßige Abschreibung	30\$	2226		FDBU A	305.000,00	321.657,67	16.657,67			
5 728000	Entgelte für sonstige Leistungen	21	2225	3225	BDSB E	3.600,00	0,00	-3.600,00	3.600,00	0,00	-3.600,00
<b>Summe</b>	<b>22/32 Aufwendungen / Auszahlungen operative Gebarung</b>					<b>508.600,00</b>	<b>1.014.955,12</b>	<b>506.355,12</b>	<b>203.600,00</b>	<b>711.657,15</b>	<b>508.057,15</b>
<b>SA0/SA1</b>	<b>(0) Nettoergebnis (21-22)/Saldo (1) Geldfluss aus der operativen Gebarung (31-32)</b>					<b>-115.400,00</b>	<b>-996.383,12</b>	<b>-880.983,12</b>	<b>-203.600,00</b>	<b>-711.657,15</b>	<b>-508.057,15</b>
6 895102	Rücklagenentnahme (Allgemeine Ausgleichsrücklage)		2301		FDFI A	353.600,00	1.180.434,54	826.834,54			
<b>Summe</b>	<b>23 Entnahmen Haushaltsrücklagen</b>					<b>353.600,00</b>	<b>1.180.434,54</b>	<b>826.834,54</b>			
<b>Summe</b>	<b>23 Haushaltsrücklagen</b>					<b>353.600,00</b>	<b>1.180.434,54</b>	<b>826.834,54</b>			
<b>SA 00</b>	<b>Nettoergebnis nach Zuweisung und Entnahmen von Haushaltsrücklagen (SA0 +/- SU23)</b>					<b>238.200,00</b>	<b>184.051,42</b>	<b>-54.148,58</b>			
<b>Investive Gebarung</b>											
<b>Summe</b>	<b>33 Einzahlungen investive Gebarung</b>								<b>0,00</b>	<b>0,00</b>	<b>0,00</b>
5 005000	Anlagen zu Straßenbauten	30	1021	3412	BDSB E				150.000,00	173.166,93	23.166,93
5 005200	Anlagen zu Straßenneubauten	30	1021	3412	BDSB E				0,00	31.833,91	31.833,91
5 060100	Neugestaltung Kaiser-Josef-Platz	D 30	1028	3412	BDSB E				0,00	263.776,55	263.776,55
<b>Summe</b>	<b>34 Auszahlungen investive Gebarung</b>								<b>150.000,00</b>	<b>468.777,39</b>	<b>318.777,39</b>
<b>SA 2</b>	<b>Saldo (2) Geldfluss aus der investiven Gebarung (33 - 34)</b>								<b>-150.000,00</b>	<b>-468.777,39</b>	<b>-318.777,39</b>
<b>SA 3</b>	<b>Saldo (3) Nettofinanzierungssaldo (Saldo 1 + Saldo 2)</b>								<b>-353.600,00</b>	<b>-1.180.434,54</b>	<b>-826.834,54</b>

Detailnachweis 2022

8160	Öffentliche Beleuchtung und öffentliche Uhren	D QS	MVAG	MVAG	AOB R	VA 2022	RA 2022	Differenz 2022	VA 2022	RA 2022	Differenz 2022	
Konto		S	VH/EH	FH		Ergebnishaushalt			Finanzierungshaushalt			
<b>Finanzierungstätigkeit</b>												
Summe	35	Einzahlungen aus der Finanzierungstätigkeit								0,00	0,00	0,00
Summe	36	Auszahlungen aus der Finanzierungstätigkeit								0,00	0,00	0,00
SA 4	Saldo (4) Geldfluss aus der Finanzierungstätigkeit (35 - 36)								0,00	0,00	0,00	
SA 5	Saldo (5) Geldfluss aus der voranschlagswirksamen Gebarung (Saldo 3 + Saldo 4)								-353.600,00	-1.180.434,54	-826.834,54	

Detailnachweis 2022

8161	Öffentliche Beleuchtung und öffentliche Uhren	D QS	MVAG	MVAG	AOB R	VA 2022	RA 2022	Differenz 2022	VA 2022	RA 2022	Differenz 2022
Konto		S	VH/EH	FH		Ergebnishaushalt			Finanzierungshaushalt		
<b>Operative Gebarung</b>											
2 813000	Erträge a.d.Aufl.v.Investitionszuschüssen (Kapitaltransfers)		2127		FDFI A	0,00	390.304,00	390.304,00			
2 816000	Kostenbeiträge (Kostenersätze) für sonstige Leistungen	10	2114	3114	SDFM A	5.000,00	1.883,92	-3.116,08	5.000,00	1.883,92	-3.116,08
2 828000	Rückersätze von Aufwendungen	11	2116	3116	SDFM A	0,00	31.320,00	31.320,00	0,00	31.320,00	31.320,00
<b>Summe</b>	<b>21/31 Erträge / Einzahlungen operative Gebarung</b>					<b>5.000,00</b>	<b>423.507,92</b>	<b>418.507,92</b>	<b>5.000,00</b>	<b>33.203,92</b>	<b>28.203,92</b>
1 600100	Strom	S 20	2222	3222	SDFM A	360.000,00	346.263,16	-13.736,84	360.000,00	346.263,16	-13.736,84
1 619100	Instandhaltung der öffentlichen Beleuchtung	21	2224	3224	BDSB E	225.000,00	328.262,01	103.262,01	225.000,00	197.461,25	-27.538,75
1 619200	Instandhaltung der öffentlichen Uhren	21	2224	3224	BDSB E	300,00	0,00	-300,00	300,00	0,00	-300,00
1 619305	Verg.f.Instandhaltung v.Sonderanlagen (2.6171.810105.6)	D 21	2224	3224	BDSB E	20.000,00	5.548,91	-14.451,09	20.000,00	5.548,91	-14.451,09
1 619405	Verg.f.Instandhaltung v.Sonderanlagen (2.8201.810305.5)	D 21	2224	3224	BDSB E	20.000,00	0,00	-20.000,00	20.000,00	0,00	-20.000,00
1 680000	Planmäßige Abschreibung	30\$	2226		FDBU A	4.700,00	4.701,00	1,00			
1 729135	Vergütung f. Leistungen v. Werkst.Bet.(2.8201.810305.5)	D 21	2225	3225	BDSB E	100,00	0,00	-100,00	100,00	0,00	-100,00
<b>Summe</b>	<b>22/32 Aufwendungen / Auszahlungen operative Gebarung</b>					<b>630.100,00</b>	<b>684.775,08</b>	<b>54.675,08</b>	<b>625.400,00</b>	<b>549.273,32</b>	<b>-76.126,68</b>
<b>SA0/SA1</b>	<b>(0) Nettoergebnis (21-22)/Saldo (1) Geldfluss aus der operativen Gebarung (31-32)</b>					<b>-625.100,00</b>	<b>-261.267,16</b>	<b>363.832,84</b>	<b>-620.400,00</b>	<b>-516.069,40</b>	<b>104.330,60</b>
<b>Summe</b>	<b>23 Entnahmen Haushaltsrücklagen</b>					<b>0,00</b>	<b>0,00</b>	<b>0,00</b>			
<b>Summe</b>	<b>23 Haushaltsrücklagen</b>					<b>0,00</b>	<b>0,00</b>	<b>0,00</b>			
<b>SA 00</b>	<b>Nettoergebnis nach Zuweisung und Entnahmen von Haushaltsrücklagen (SA0 +/- SU23)</b>					<b>-625.100,00</b>	<b>-261.267,16</b>	<b>363.832,84</b>			
<b>Investive Gebarung</b>											
2 305000	Kapitaltransfers von Unternehmen (ohne Finanzunternehme	17	1313	3333	BDSP E				0,00	69.354,96	69.354,96
<b>Summe</b>	<b>33 Einzahlungen investive Gebarung</b>								<b>0,00</b>	<b>69.354,96</b>	<b>69.354,96</b>
<b>Summe</b>	<b>34 Auszahlungen investive Gebarung</b>								<b>0,00</b>	<b>0,00</b>	<b>0,00</b>
<b>SA 2</b>	<b>Saldo (2) Geldfluss aus der investiven Gebarung (33 - 34)</b>								<b>0,00</b>	<b>69.354,96</b>	<b>69.354,96</b>
<b>SA 3</b>	<b>Saldo (3) Nettofinanzierungssaldo (Saldo 1 + Saldo 2)</b>								<b>-620.400,00</b>	<b>-446.714,44</b>	<b>173.685,56</b>

Detailnachweis 2022

8161	Öffentliche Beleuchtung und öffentliche Uhren	D QS	MVAG	MVAG	AOB R	VA 2022	RA 2022	Differenz 2022	VA 2022	RA 2022	Differenz 2022	
Konto		S	VH/EH	FH		Ergebnishaushalt			Finanzierungshaushalt			
<b>Finanzierungstätigkeit</b>												
<b>Summe</b>	<b>35</b>	<b>Einzahlungen aus der Finanzierungstätigkeit</b>								<b>0,00</b>	<b>0,00</b>	<b>0,00</b>
1 346100	Darlehensstilgungen an Kreditinstitute	S	1411	3614	FDFI A				9.800,00	9.782,78	-17,22	
<b>Summe</b>	<b>36</b>	<b>Auszahlungen aus der Finanzierungstätigkeit</b>								<b>9.800,00</b>	<b>9.782,78</b>	<b>-17,22</b>
<b>SA 4</b>	<b>Saldo (4) Geldfluss aus der Finanzierungstätigkeit (35 - 36)</b>								<b>-9.800,00</b>	<b>-9.782,78</b>	<b>17,22</b>	
<b>SA 5</b>	<b>Saldo (5) Geldfluss aus der voranschlagswirksamen Gebarung (Saldo 3 + Saldo 4)</b>								<b>-630.200,00</b>	<b>-456.497,22</b>	<b>173.702,78</b>	



Detailnachweis 2022

8170	Friedhof	D QS	MVAG	MVAG	AOB R	VA 2022	RA 2022	Differenz 2022	VA 2022	RA 2022	Differenz 2022
Konto		S	VH/EH	FH		Ergebnishaushalt			Finanzierungshaushalt		
<b>Operative Gebarung</b>											
2 810100	Grabentgelte	10	2114	3114	SDFV E	660.000,00	648.597,20	-11.402,80	660.000,00	644.034,80	-15.965,20
2 810300	Beisetzungsentgelte	10	2114	3114	SDFV E	80.000,00	75.303,00	-4.697,00	80.000,00	74.052,00	-5.948,00
2 810400	Exhumierungsentgelte	10	2114	3114	SDFV E	1.000,00	0,00	-1.000,00	1.000,00	0,00	-1.000,00
2 810600	Sonstige Entgelte	10	2114	3114	SDFV E	4.000,00	55,00	-3.945,00	4.000,00	550,00	-3.450,00
2 811100	Einnahmen aus Vermietungen	10	2115	3115	SDFV E	12.500,00	11.821,64	-678,36	12.500,00	11.821,64	-678,36
2 813000	Erträge a.d.Aufl.v.Investitionszuschüssen (Kapitaltrans		2127		FDFI A	1.400,00	1.400,00	0,00			
2 816000	Kostenbeiträge (Kostenersätze) für sonstige Leistungen	10	2114	3114	SDFV E	7.500,00	0,00	-7.500,00	7.500,00	0,00	-7.500,00
2 817000	Erträge aus der Auflösung von sonstigen Rückstellungen		2117		FDFI A	0,00	10.883,94	10.883,94			
2 828000	Rückersätze von Aufwendungen	11	2116	3116	SDFV E	0,00	792,10	792,10	0,00	810,59	810,59
2 860401	Kostenersatz AMS (Lohnsteuer, Entgeltbeihilfe)	13	2121	3121	DIPE A	0,00	10.096,45	10.096,45	0,00	10.096,45	10.096,45
2 860701	Kostenersatz gemäß Epidemiegesetz	13	2121	3121	DIPE A	0,00	3.897,71	3.897,71	0,00	3.897,71	3.897,71
<b>Summe</b>	<b>21/31 Erträge / Einzahlungen operative Gebarung</b>					<b>766.400,00</b>	<b>762.847,04</b>	<b>-3.552,96</b>	<b>765.000,00</b>	<b>745.263,19</b>	<b>-19.736,81</b>
1 400000	Geringwertige Wirtschaftsgüter (GWG)	D 20	2221	3221	SDFV E	1.200,00	2.172,42	972,42	1.200,00	1.858,40	658,40
1 400100	Dienstbekleidung	S 20	2221	3221	SDZE A	3.900,00	4.026,10	126,10	3.900,00	1.867,47	-2.032,53
5 400900	Ger.Wirtschaftsgüter d.Anlageverm. (PC-Hardware/Software)	D 20	2221	3221	DIIT A	0,00	785,70	785,70	0,00	785,70	785,70
1 420000	Roh-, Hilfs- und Baustoffe	D 20	2221	3221	SDFV E	200,00	153,79	-46,21	200,00	0,00	-200,00
1 452000	Treibstoffe	S 20	2221	3221	SDKD A	7.000,00	9.354,69	2.354,69	7.000,00	9.354,69	2.354,69
1 453100	Schmier- und Schleifmittel für Maschinen und Kfz	S 20	2221	3221	SDKD A	200,00	268,27	68,27	200,00	333,27	133,27
1 454000	Reinigungsmittel	S 20	2221	3221	SDZE A	1.200,00	0,00	-1.200,00	1.200,00	0,00	-1.200,00
1 455000	Chemische und sonstige artverwandte Mittel	D 20	2221	3221	SDFV E	1.500,00	2.057,37	557,37	1.500,00	2.096,62	596,62
1 456000	Schreib-, Zeichen- und sonstige Büromittel	D 20	2221	3221	SDFV E	500,00	221,44	-278,56	500,00	221,44	-278,56
1 457000	Druckwerke	D 20	2221	3221	SDFV E	100,00	750,83	650,83	100,00	750,83	650,83
1 457200	Fotokopien	S 20	2221	3221	SDZE A	400,00	0,00	-400,00	400,00	0,00	-400,00
1 457205	Vergütung für Fotokopien (2.0132.808105.8)	D 20	2221	3221	SDZE A	100,00	70,00	-30,00	100,00	70,00	-30,00
1 458000	Mittel zur ärztlichen Betreuung und Gesundheitsvorsorge	D 20	2221	3221	SDFV E	100,00	0,00	-100,00	100,00	0,00	-100,00
1 459000	Sonstige Verbrauchsgüter	D 20	2221	3221	SDFV E	800,00	1.052,71	252,71	800,00	1.052,71	252,71
1 459200	Sonstige Verbrauchsgüter für laufenden Betrieb	D 20	2221	3221	SDFV E	700,00	843,35	143,35	700,00	711,35	11,35
1 500000	Geldbezüge der Beamten der Verwaltung	S 25	2211	3211	DIPE A	47.800,00	35.398,80	-12.401,20	47.800,00	35.398,80	-12.401,20
1 510000	Geldbezüge der Vertragsbediensteten der Verwaltung	S 25	2211	3211	DIPE A	56.900,00	51.551,90	-5.348,10	56.900,00	51.551,90	-5.348,10
1 511000	Geldbezüge d. Vertragsbediensteten in handw. Verwendung	S 25	2211	3211	DIPE A	215.900,00	212.127,50	-3.772,50	215.900,00	212.127,50	-3.772,50
1 522000	Geldbezüge der nicht ganzjährig beschäftigten Angestell	S 25	2211	3211	DIPE A	0,00	1.199,90	1.199,90	0,00	1.199,90	1.199,90
1 523000	Geldbezüge der nicht ganzjährig beschäftigten Arbeiter	S 25	2211	3211	DIPE A	29.400,00	26.906,90	-2.493,10	29.400,00	26.906,90	-2.493,10
1 563000	Sonstige Aufwandsentschädigungen	S 25	2213	3213	DIPE A	400,00	336,00	-64,00	400,00	336,00	-64,00
1 565100	Überstundenvergütungen	S 25	2211	3211	DIPE A	600,00	1.337,01	737,01	600,00	1.337,01	737,01
1 565200	Journaldienstzulagen und Bereitschaftsentschädigungen	S 25	2211	3211	DIPE A	6.600,00	5.057,63	-1.542,37	6.600,00	5.057,63	-1.542,37

Detailnachweis 2022

8170	Friedhof	D QS	MVAG	MVAG	AOB R	VA 2022	RA 2022	Differenz 2022	VA 2022	RA 2022	Differenz 2022
Konto		S	VH/EH	FH		Ergebnishaushalt			Finanzierungshaushalt		
1 567000	Belohnungen, Geldaushilfen und Leistungsprämien	S 25	2213	3213	DIPE A	900,00	870,00	-30,00	900,00	870,00	-30,00
1 569000	Sonstige Nebengebühren	S 25	2211	3211	DIPE A	12.000,00	6.595,00	-5.405,00	12.000,00	6.595,00	-5.405,00
1 569100	Fahrtkostenzuschüsse	S 25	2211	3211	DIPE A	1.800,00	761,60	-1.038,40	1.800,00	761,60	-1.038,40
1 580000	Dienstgeberbeiträge z. Ausgleichsfonds für Familienbeih	S 25	2212	3212	DIPE A	14.600,00	13.221,21	-1.378,79	14.600,00	13.221,21	-1.378,79
1 582000	Sonstige Dienstgeberbeiträge zur sozialen Sicherheit	S 25	2212	3212	DIPE A	70.300,00	66.327,91	-3.972,09	70.300,00	66.327,91	-3.972,09
1 582300	Dienstgeberbeiträge für betriebliche Mitarbeitervorsorg	S 25	2212	3212	DIPE A	4.600,00	4.399,24	-200,76	4.600,00	4.399,24	-200,76
1 590000	Freiwillige Sozialleistungen	S 25	2212	3212	DIPE A	4.800,00	4.891,20	91,20	4.800,00	4.891,20	91,20
1 592000	Dotierung von Rückstellungen für Jubiläumszuwendungen		2214		DIPE A	1.400,00	519,78	-880,22			
1 594000	Dotierung von sonstigen Personalrückstellungen		2214		DIPE A	0,00	1.614,85	1.614,85			
1 600100	Strom	S 20	2222	3222	SDFM A	2.700,00	2.876,00	176,00	2.700,00	2.876,00	176,00
1 600200	Gas	S 20	2222	3222	SDFM A	4.900,00	13.089,20	8.189,20	4.900,00	13.089,20	8.189,20
1 610105	Vergüt.Instandh.Grund u.Boden d.Stg.(2.8601.810105.0)	D 21	2224	3224	SDFV E	5.000,00	16.744,58	11.744,58	5.000,00	16.744,58	11.744,58
1 613000	Instandhaltung von sonstigen Grundstückseinrichtungen	D 21	2224	3224	SDFV E	7.300,00	11.572,44	4.272,44	7.300,00	7.020,80	-279,20
1 613105	Vergüt.f.Instandhalt.v.Grundstückse.(2.8201.810305.5)	D 21	2224	3224	SDFV E	1.000,00	3.948,75	2.948,75	1.000,00	3.948,75	2.948,75
1 614000	Instandhaltung von Gebäuden und Bauten	D 21	2224	3224	SDFV E	5.000,00	5.522,62	522,62	5.000,00	5.451,28	451,28
1 614105	Vergüt.f.Instandhaltung v.Gebäuden (2.8201.810305.5)	D 21	2224	3224	SDFV E	1.500,00	717,25	-782,75	1.500,00	717,25	-782,75
1 616100	Instandh.Maschinen u. masch.Anl.d.Unternehmen	D 21	2224	3224	SDFV E	6.000,00	7.710,78	1.710,78	6.000,00	5.910,78	-89,22
1 616205	Verg.Inst.halt.Maschinen d.KFZ.Werk.(2.8212.810405.0)	D 21	2224	3224	SDKD A	1.000,00	1.347,50	347,50	1.000,00	1.347,50	347,50
1 617100	Instandhaltung von Fahrzeugen durch Unternehmen	S 21	2224	3224	SDKD A	2.900,00	0,00	-2.900,00	2.900,00	0,00	-2.900,00
1 617200	Instandhaltung von Fahrzeugen	D 21	2224	3224	SDFV E	1.000,00	1,40	-998,60	1.000,00	29,87	-970,13
1 617205	Verg.Inst.halt.Fahrz.d.eig.KFZ-Werkst.(2.8212.810405.0)	D 21	2224	3224	SDKD A	2.000,00	192,50	-1.807,50	2.000,00	192,50	-1.807,50
1 618000	Instandhaltung von sonstigen Anlagen	D 21	2224	3224	SDFV E	800,00	0,00	-800,00	800,00	0,00	-800,00
1 618100	Instandhaltung der sonstigen Betriebsausstattung	D 21	2224	3224	SDFV E	2.000,00	2.182,52	182,52	2.000,00	2.182,52	182,52
1 619000	Instandhaltung von Sonderanlagen	D 21	2224	3224	SDFV E	200,00	1.008,48	808,48	200,00	1.008,48	808,48
5 619200	Instandhaltung von Sonderanlagen - Masterplan	D 21	2224	3224	SDFV E	14.000,00	1.173,58	-12.826,42	14.000,00	1.173,58	-12.826,42
1 621505	Vergütung für Fahrzeugbeistellung (2.8521.810105.0)	D 20	2222	3222	SDFV E	18.000,00	16.132,75	-1.867,25	18.000,00	16.132,75	-1.867,25
1 631000	Telekommunikationsdienste	S 20	2222	3222	DIIT A	1.000,00	775,73	-224,27	1.000,00	775,73	-224,27
1 640000	Rechts- und Beratungsaufwand	D 20	2222	3222	SDFV E	500,00	0,00	-500,00	500,00	0,00	-500,00
1 670400	Gebäudeversicherungen	S 20	2222	3222	SDFM A	300,00	176,17	-123,83	300,00	218,14	-81,86
1 680000	Planmäßige Abschreibung		30\$ 2226		FDBU A	46.100,00	58.321,32	12.221,32			
1 700000	Miet- und Pacht Aufwand	D 21	2223	3223	SDFV E	6.000,00	0,00	-6.000,00	6.000,00	0,00	-6.000,00
1 700500	Miete für Telekommunikationsanlagen	S 21	2223	3223	DIIT A	800,00	725,65	-74,35	800,00	725,65	-74,35
1 710000	Öffentliche Abgaben, ohne Gebühren gemäß FAG	D 21	2225	3225	SDFV E	600,00	533,44	-66,56	600,00	533,44	-66,56
1 720105	Vergütung Verwaltungsgemeinkosten (2.0104.816305.3)	D 21	2225	3225	FDFI A	90.000,00	62.943,82	-27.056,18	90.000,00	62.943,82	-27.056,18
1 724200	Kilometergelder	S 21	2225	3225	DIPE A	100,00	142,80	42,80	100,00	142,80	42,80
1 725105	Vergütung für Bibliothekserfordernisse (2.0132.810105.4)	D 21	2225	3225	SDFV E	100,00	0,00	-100,00	100,00	0,00	-100,00
1 728000	Entgelte für sonstige Leistungen	D 21	2225	3225	SDFV E	35.000,00	37.680,79	2.680,79	35.000,00	37.611,99	2.611,99
1 728120	Pflege Anwendungssoftware	S 21	2225	3225	DIIT A	1.800,00	1.713,60	-86,40	1.800,00	1.713,60	-86,40

Detailnachweis 2022

8170	Friedhof	D QS	MVAG	MVAG	AOB R	VA 2022	RA 2022	Differenz 2022	VA 2022	RA 2022	Differenz 2022
Konto		S	VH/EH	FH		Ergebnishaushalt			Finanzierungshaushalt		
1 728140	Kanalbenützungsgebühren	S 21	2225	3225	SDFM A	1.800,00	1.700,18	-99,82	1.800,00	1.700,18	-99,82
1 728190	Energiebuchhaltung/Zählermiete Photovoltaik	S 21	2225	3225	SDFM A	100,00	92,16	-7,84	100,00	92,16	-7,84
1 728200	Pflegekosten für Legatsgräber	D 21	2225	3225	SDFV E	3.500,00	3.547,78	47,78	3.500,00	3.327,98	-172,02
1 728210	Wasser	S 21	2225	3225	SDFM A	500,00	625,63	125,63	500,00	625,63	125,63
1 728305	Vergüt.f.Reinigung (2.0123.810305.9)	D 21	2225	3225	SDFM A	1.800,00	17.989,25	16.189,25	1.800,00	17.989,25	16.189,25
1 729105	Vergütung f. Leistungen v. StrM.(2.6171.810105.6)	D 21	2225	3225	SDFV E	800,00	4.563,84	3.763,84	800,00	4.563,84	3.763,84
1 729135	Vergütung f. Leistungen v. Werkst.Bet.(2.8201.810305.5)	D 21	2225	3225	SDFV E	1.500,00	1.093,75	-406,25	1.500,00	1.093,75	-406,25
1 729205	Vergütung f. Leistungen v. StaG.(2.8601.810105.0)	D 21	2225	3225	SDFV E	5.000,00	0,00	-5.000,00	5.000,00	0,00	-5.000,00
1 729405	Vergütung Kosten KFZ-Werkstätte (2.8212.810205.4)	D 21	2225	3225	SDFV E	1.500,00	2.423,00	923,00	1.500,00	2.423,00	923,00
<b>Summe</b>	<b>22/32 Aufwendungen / Auszahlungen operative Gebarung</b>					<b>760.000,00</b>	<b>734.142,36</b>	<b>-25.857,64</b>	<b>712.500,00</b>	<b>664.391,08</b>	<b>-48.108,92</b>
<b>SA0/SA1</b>	<b>(0) Nettoergebnis (21-22)/Saldo (1) Geldfluss aus der operativen Gebarung (31-32)</b>					<b>6.400,00</b>	<b>28.704,68</b>	<b>22.304,68</b>	<b>52.500,00</b>	<b>80.872,11</b>	<b>28.372,11</b>
6 895102	Rücklagenentnahme (Allgemeine Ausgleichsrücklage)		2301		FDFI A	70.000,00	85.739,02	15.739,02			
<b>Summe</b>	<b>23 Entnahmen Haushaltsrücklagen</b>					<b>70.000,00</b>	<b>85.739,02</b>	<b>15.739,02</b>			
<b>Summe</b>	<b>23 Haushaltsrücklagen</b>					<b>70.000,00</b>	<b>85.739,02</b>	<b>15.739,02</b>			
<b>SA 00</b>	<b>Nettoergebnis nach Zuweisung und Entnahmen von Haushaltsrücklagen (SA0 +/- SU23)</b>					<b>76.400,00</b>	<b>114.443,70</b>	<b>38.043,70</b>			
<b>Investive Gebarung</b>											
<b>Summe</b>	<b>33 Einzahlungen investive Gebarung</b>								<b>0,00</b>	<b>0,00</b>	<b>0,00</b>
5 040000	Fahrzeuge	30	1025	3414	SDKD A				0,00	34.756,87	34.756,87
1 042000	Amts-, Betriebs- und Geschäftsausstattung	D 30	1026	3415	SDFV E				500,00	0,00	-500,00
5 050000	Sonderanlagen	D 30	1024	3412	SDFV E				56.000,00	49.022,87	-6.977,13
<b>Summe</b>	<b>34 Auszahlungen investive Gebarung</b>								<b>56.500,00</b>	<b>83.779,74</b>	<b>27.279,74</b>
<b>SA 2</b>	<b>Saldo (2) Geldfluss aus der investiven Gebarung (33 - 34)</b>								<b>-56.500,00</b>	<b>-83.779,74</b>	<b>-27.279,74</b>
<b>SA 3</b>	<b>Saldo (3) Nettofinanzierungssaldo (Saldo 1 + Saldo 2)</b>								<b>-4.000,00</b>	<b>-2.907,63</b>	<b>1.092,37</b>

Detailnachweis 2022

8170	Friedhof	D QS	MVAG	MVAG	AOB R	VA 2022	RA 2022	Differenz 2022	VA 2022	RA 2022	Differenz 2022	
Konto		S	VH/EH	FH		Ergebnishaushalt			Finanzierungshaushalt			
<b>Finanzierungstätigkeit</b>												
<b>Summe</b>	<b>35</b>	<b>Einzahlungen aus der Finanzierungstätigkeit</b>								<b>0,00</b>	<b>0,00</b>	<b>0,00</b>
1 346100	Darlehensstilgungen an Kreditinstitute	S	1411	3614	FDFI A				5.400,00	5.359,18	-40,82	
<b>Summe</b>	<b>36</b>	<b>Auszahlungen aus der Finanzierungstätigkeit</b>								<b>5.400,00</b>	<b>5.359,18</b>	<b>-40,82</b>
<b>SA 4</b>	<b>Saldo (4) Geldfluss aus der Finanzierungstätigkeit (35 - 36)</b>								<b>-5.400,00</b>	<b>-5.359,18</b>	<b>40,82</b>	
<b>SA 5</b>	<b>Saldo (5) Geldfluss aus der voranschlagswirksamen Gebarung (Saldo 3 + Saldo 4)</b>								<b>-9.400,00</b>	<b>-8.266,81</b>	<b>1.133,19</b>	

Detailnachweis 2022

8200	Zentrale Betriebsverwaltung	D QS	MVAG	MVAG	AOB R	VA 2022	RA 2022	Differenz 2022	VA 2022	RA 2022	Differenz 2022
Konto		S	VH/EH	FH		Ergebnishaushalt			Finanzierungshaushalt		
<b>Operative Gebarung</b>											
2 810205	Vergütung der Kosten	10	2114	3114	SDKD A	541.400,00	390.944,00	-150.456,00	541.400,00	390.944,00	-150.456,00
2 817000	Erträge aus der Auflösung von sonstigen Rückstellungen		2117		FDFI A	19.700,00	37.909,87	18.209,87			
2 860701	Kostenersatz gemäß Epidemiegesetz	13	2121	3121	DIPE A	0,00	3.888,44	3.888,44	0,00	3.888,44	3.888,44
<b>Summe</b>	<b>21/31 Erträge / Einzahlungen operative Gebarung</b>					<b>561.100,00</b>	<b>432.742,31</b>	<b>-128.357,69</b>	<b>541.400,00</b>	<b>394.832,44</b>	<b>-146.567,56</b>
1 400000	Geringwertige Wirtschaftsgüter (GWG)	D 20	2221	3221	SDKD A	300,00	678,82	378,82	300,00	678,82	378,82
1 400100	Dienstbekleidung	S 20	2221	3221	SDZE A	1.500,00	980,98	-519,02	1.500,00	980,98	-519,02
1 430000	Lebensmittel	D 20	2221	3221	SDKD A	200,00	189,05	-10,95	200,00	189,05	-10,95
1 454000	Reinigungsmittel	S 20	2221	3221	SDZE A	2.500,00	3.457,90	957,90	2.500,00	3.457,90	957,90
1 456000	Schreib-, Zeichen- und sonstige Büromittel	D 20	2221	3221	SDKD A	2.000,00	1.129,02	-870,98	2.000,00	1.129,02	-870,98
1 457000	Druckwerke	D 20	2221	3221	SDKD A	100,00	97,34	-2,66	100,00	97,34	-2,66
1 457100	Abonnements, Zeitschriften und andere Druckschriften	S 20	2221	3221	SDZE A	0,00	74,99	74,99	0,00	74,99	74,99
1 457200	Fotokopien	S 20	2221	3221	SDZE A	100,00	0,00	-100,00	100,00	0,18	-99,82
1 457205	Vergütung für Fotokopien (2.0132.808105.8)	D 20	2221	3221	SDZE A	100,00	19,00	-81,00	100,00	19,00	-81,00
1 458000	Mittel zur ärztlichen Betreuung und Gesundheitsvorsorge	D 20	2221	3221	SDKD A	200,00	0,00	-200,00	200,00	0,00	-200,00
1 500000	Geldbezüge der Beamten der Verwaltung	S 25	2211	3211	DIPE A	337.800,00	257.904,92	-79.895,08	337.800,00	257.904,92	-79.895,08
1 510000	Geldbezüge der Vertragsbediensteten der Verwaltung	S 25	2211	3211	DIPE A	102.400,00	116.012,00	13.612,00	102.400,00	116.012,00	13.612,00
1 563000	Sonstige Aufwandsentschädigungen	S 25	2213	3213	DIPE A	9.900,00	7.996,80	-1.903,20	9.900,00	7.996,80	-1.903,20
1 565100	Überstundenvergütungen	S 25	2211	3211	DIPE A	600,00	892,25	292,25	600,00	892,25	292,25
1 565200	Jourmaldienstzulagen und Bereitschaftsentschädigungen	S 25	2211	3211	DIPE A	6.300,00	10.095,68	3.795,68	6.300,00	10.095,68	3.795,68
1 567000	Belohnungen, Geldaushilfen und Leistungsprämien	S 25	2213	3213	DIPE A	1.100,00	0,00	-1.100,00	1.100,00	0,00	-1.100,00
1 569000	Sonstige Nebengebühren	S 25	2211	3211	DIPE A	6.700,00	4.065,30	-2.634,70	6.700,00	4.065,30	-2.634,70
1 569100	Fahrtkostenzuschüsse	S 25	2211	3211	DIPE A	1.700,00	1.031,00	-669,00	1.700,00	1.031,00	-669,00
1 580000	Dienstgeberbeiträge z. Ausgleichsfonds für Familienbeih	S 25	2212	3212	DIPE A	13.000,00	13.538,77	538,77	13.000,00	13.538,77	538,77
1 582000	Sonstige Dienstgeberbeiträge zur sozialen Sicherheit	S 25	2212	3212	DIPE A	38.700,00	37.522,83	-1.177,17	38.700,00	37.522,83	-1.177,17
1 582300	Dienstgeberbeiträge für betriebliche Mitarbeitervorsorg	S 25	2212	3212	DIPE A	1.000,00	1.114,80	114,80	1.000,00	1.114,80	114,80
1 590000	Freiwillige Sozialleistungen	S 25	2212	3212	DIPE A	2.000,00	2.690,16	690,16	2.000,00	2.690,16	690,16
1 592000	Dotierung von Rückstellungen für Jubiläumszuwendungen		2214		DIPE A	500,00	3.988,98	3.488,98			
1 593000	Dotierung von Rückstellungen für nicht konsumierte Urla		2214		DIPE A	0,00	49,74	49,74			
1 594000	Dotierung von sonstigen Personalrückstellungen		2214		DIPE A	0,00	205,75	205,75			
1 618500	Instandhaltung EDV-Endbenutzergeräte	S 21	2224	3224	DIIT A	0,00	140,45	140,45	0,00	140,45	140,45
1 631000	Telekommunikationsdienste	S 20	2222	3222	DIIT A	1.800,00	1.645,28	-154,72	1.800,00	1.645,28	-154,72
1 680000	Planmäßige Abschreibung		30\$ 2226		FDBU A	0,00	607,00	607,00			
1 700500	Miete für Telekommunikationsanlagen	S 21	2223	3223	DIIT A	800,00	709,76	-90,24	800,00	709,76	-90,24
1 724200	Kilometergelder	S 21	2225	3225	DIPE A	1.300,00	2.273,88	973,88	1.300,00	2.273,88	973,88
1 724300	Reisekostenvergütungen und Reisezulagen	S 21	2225	3225	DIPE A	100,00	99,27	-0,73	100,00	99,27	-0,73

Detailnachweis 2022

8200	Zentrale Betriebsverwaltung	D QS	MVAG	MVAG	AOB R	VA 2022	RA 2022	Differenz 2022	VA 2022	RA 2022	Differenz 2022
Konto		S	VH/EH	FH		Ergebnishaushalt			Finanzierungshaushalt		
1 728000	Entgelte für sonstige Leistungen	D 21	2225	3225	SDKD A	0,00	4.818,24	4.818,24	0,00	4.818,24	4.818,24
1 728180	Entgelte für sonstige Leistungen	D 21	2225	3225	ÖAPR A	0,00	605,86	605,86	0,00	605,86	605,86
1 728205	Vergüt.f.Reinigung (2.0123.810305.9)	D 21	2225	3225	SDFM A	0,00	411,25	411,25	0,00	411,25	411,25
<b>Summe</b>	<b>22/32 Aufwendungen / Auszahlungen operative Gebarung</b>					<b>532.700,00</b>	<b>475.047,07</b>	<b>-57.652,93</b>	<b>532.200,00</b>	<b>470.195,78</b>	<b>-62.004,22</b>
SA0/SA1	(0) Nettoergebnis (21-22)/Saldo (1) Geldfluss aus der operativen Gebarung (31-32)					28.400,00	-42.304,76	-70.704,76	9.200,00	-75.363,34	-84.563,34
<b>Summe</b>	<b>23 Entnahmen Haushaltsrücklagen</b>					<b>0,00</b>	<b>0,00</b>	<b>0,00</b>			
<b>Summe</b>	<b>23 Haushaltsrücklagen</b>					<b>0,00</b>	<b>0,00</b>	<b>0,00</b>			
SA 00	Nettoergebnis nach Zuweisung und Entnahmen von Haushaltsrücklagen (SA0 +/- SU23)					28.400,00	-42.304,76	-70.704,76			
<b>Investive Gebarung</b>											
<b>Summe</b>	<b>33 Einzahlungen investive Gebarung</b>								0,00	0,00	0,00
<b>Summe</b>	<b>34 Auszahlungen investive Gebarung</b>								0,00	0,00	0,00
SA 2	Saldo (2) Geldfluss aus der investiven Gebarung (33 - 34)								0,00	0,00	0,00
SA 3	Saldo (3) Nettofinanzierungssaldo (Saldo 1 + Saldo 2)								9.200,00	-75.363,34	-84.563,34
<b>Finanzierungstätigkeit</b>											
<b>Summe</b>	<b>35 Einzahlungen aus der Finanzierungstätigkeit</b>								0,00	0,00	0,00
<b>Summe</b>	<b>36 Auszahlungen aus der Finanzierungstätigkeit</b>								0,00	0,00	0,00
SA 4	Saldo (4) Geldfluss aus der Finanzierungstätigkeit (35 - 36)								0,00	0,00	0,00
SA 5	Saldo (5) Geldfluss aus der voranschlagswirksamen Gebarung (Saldo 3 + Saldo 4)								9.200,00	-75.363,34	-84.563,34

Detailnachweis 2022

8201	Werkstättenbetrieb	D QS	MVAG	MVAG	AOB R	VA 2022	RA 2022	Differenz 2022	VA 2022	RA 2022	Differenz 2022
Konto		S	VH/EH	FH		Ergebnishaushalt			Finanzierungshaushalt		
<b>Operative Gebarung</b>											
2 803000	Veräußerungen von techn. Anlagen, Fahrzeugen und Maschi	11	2116		SKKD A	0,00	2.520,00	2.520,00			
2 810200	Leistungen an Dritte	10	2114	3114	SDFM A	13.000,00	18.299,90	5.299,90	13.000,00	15.442,31	2.442,31
2 810305	Vergüt.f.Leistungen an Dienststellen u.Eigenbetriebe	10	2114	3114	SDFM A	1.812.500,00	1.750.267,41	-62.232,59	1.812.500,00	1.750.267,41	-62.232,59
2 810405	Vergütung für Fahrzeugbeistellung	10	2114	3114	SDFM A	19.700,00	4.845,75	-14.854,25	19.700,00	4.845,75	-14.854,25
2 813000	Erträge a.d.Aufl.v.Investitionszuschüssen (Kapitaltrans			2127	FDFFI A	0,00	5.933,00	5.933,00			
2 817000	Erträge aus der Auflösung von sonstigen Rückstellungen			2117	FDFFI A	33.900,00	162.868,81	128.968,81			
2 828000	Rückersätze von Aufwendungen	11	2116	3116	SDFM A	0,00	215,00	215,00	0,00	215,00	215,00
2 828500	Rückersätze KFZ-Steuer	11	2116	3116	SKKD A	0,00	2.054,20	2.054,20	0,00	2.054,20	2.054,20
2 860301	Kostensersatz AMS (Altersteilzeit)	13	2121	3121	DIPE A	19.100,00	29.248,44	10.148,44	19.100,00	29.248,44	10.148,44
2 860401	Kostensersatz AMS (Lohnsteuer, Entgeltbeihilfe)	13	2121	3121	DIPE A	0,00	36.822,53	36.822,53	0,00	36.822,53	36.822,53
2 860701	Kostensersatz gemäß Epidemiegesezt	13	2121	3121	DIPE A	0,00	29.683,20	29.683,20	0,00	31.445,63	31.445,63
<b>Summe</b>	<b>21/31 Erträge / Einzahlungen operative Gebarung</b>					<b>1.898.200,00</b>	<b>2.042.758,24</b>	<b>144.558,24</b>	<b>1.864.300,00</b>	<b>1.870.341,27</b>	<b>6.041,27</b>
1 400000	Geringwertige Wirtschaftsgüter (GWG)	D 20	2221	3221	SDFM A	10.000,00	8.544,54	-1.455,46	10.000,00	7.803,07	-2.196,93
1 400100	Dienstbekleidung	S 20	2221	3221	SDZE A	9.400,00	11.021,38	1.621,38	9.400,00	11.021,38	1.621,38
1 420000	Roh-, Hilfs- und Baustoffe	D 20	2221	3221	SDFM A	10.000,00	0,00	-10.000,00	10.000,00	0,00	-10.000,00
1 451000	Brennstoffe	D 20	2221	3221	SDFM A	1.700,00	1.123,88	-576,12	1.700,00	1.123,88	-576,12
1 452000	Treibstoffe	S 20	2221	3221	SKKD A	13.000,00	13.111,48	111,48	13.000,00	12.893,25	-106,75
1 453100	Schmier- und Schleifmittel für Maschinen und Kfz	S 20	2221	3221	SKKD A	200,00	16,11	-183,89	200,00	16,11	-183,89
1 454000	Reinigungsmittel	S 20	2221	3221	SDZE A	1.400,00	0,00	-1.400,00	1.400,00	0,00	-1.400,00
1 455000	Chemische und sonstige artverwandte Mittel	D 20	2221	3221	SDFM A	1.700,00	0,00	-1.700,00	1.700,00	0,00	-1.700,00
1 456000	Schreib-, Zeichen- und sonstige Büromittel	D 20	2221	3221	SDFM A	900,00	62,06	-837,94	900,00	98,84	-801,16
1 457000	Druckwerke	D 20	2221	3221	SDFM A	500,00	97,03	-402,97	500,00	97,03	-402,97
1 457100	Abonnements, Zeitschriften und andere Druckschriften	S 20	2221	3221	SDZE A	100,00	0,00	-100,00	100,00	0,00	-100,00
1 457200	Fotokopien	S 20	2221	3221	SDZE A	100,00	0,00	-100,00	100,00	7,21	-92,79
1 457205	Vergütung für Fotokopien (2.0132.808105.8)	D 20	2221	3221	SDZE A	100,00	39,00	-61,00	100,00	39,00	-61,00
1 458000	Mittel zur ärztlichen Betreuung und Gesundheitsvorsorge	D 20	2221	3221	SDFM A	100,00	0,00	-100,00	100,00	0,00	-100,00
1 459000	Sonstige Verbrauchsgüter	D 20	2221	3221	SDFM A	6.500,00	4.563,33	-1.936,67	6.500,00	5.081,33	-1.418,67
1 480000	Fremdbearbeitung (Lohnarbeit)	D 20	2221	3221	SDFM A	800,00	0,00	-800,00	800,00	0,00	-800,00
1 501000	Geldbezüge der Beamten in handwerklicher Verwendung	S 25	2211	3211	DIPE A	85.400,00	85.024,00	-376,00	85.400,00	85.024,00	-376,00
1 510000	Geldbezüge der Vertragsbediensteten der Verwaltung	S 25	2211	3211	DIPE A	145.300,00	144.369,20	-930,80	145.300,00	144.369,20	-930,80
1 511000	Geldbezüge d. Vertragsbediensteten in handw. Verwendung	S 25	2211	3211	DIPE A	1.726.100,00	1.632.215,90	-93.884,10	1.726.100,00	1.632.215,90	-93.884,10
1 523000	Geldbezüge der nicht ganzjährig beschäftigten Arbeiter	S 25	2211	3211	DIPE A	26.300,00	29.825,20	3.525,20	26.300,00	29.825,20	3.525,20
1 563000	Sonstige Aufwandsentschädigungen	S 25	2213	3213	DIPE A	3.100,00	18.012,39	14.912,39	3.100,00	18.012,39	14.912,39
1 565100	Überstundenvergütungen	S 25	2211	3211	DIPE A	74.000,00	93.003,27	19.003,27	74.000,00	93.003,27	19.003,27
1 565200	Journaaldienstzulagen und Bereitschaftsentschädigungen	S 25	2211	3211	DIPE A	500,00	93.535,49	93.035,49	500,00	93.535,49	93.035,49

Detailnachweis 2022

8201	Werkstättenbetrieb	D QS	MVAG	MVAG	AOB R	VA 2022	RA 2022	Differenz 2022	VA 2022	RA 2022	Differenz 2022
Konto		S	VH/EH	FH		Ergebnishaushalt			Finanzierungshaushalt		
1 566000	Zuwendungen aus Anlass von Dienstjubiläen	S 25	2212	3212	DIPE A	18.600,00	18.520,20	-79,80	18.600,00	18.520,20	-79,80
1 567000	Belohnungen, Geldaushilfen und Leistungsprämien	S 25	2213	3213	DIPE A	4.900,00	4.740,00	-160,00	4.900,00	4.740,00	-160,00
1 569000	Sonstige Nebengebühren	S 25	2211	3211	DIPE A	114.300,00	105.433,97	-8.866,03	114.300,00	105.433,97	-8.866,03
1 569100	Fahrtkostenzuschüsse	S 25	2211	3211	DIPE A	6.500,00	4.390,72	-2.109,28	6.500,00	4.390,72	-2.109,28
1 580000	Dienstgeberbeiträge z. Ausgleichsfonds für Familienbeih	S 25	2212	3212	DIPE A	71.700,00	72.241,95	541,95	71.700,00	72.241,95	541,95
1 582000	Sonstige Dienstgeberbeiträge zur sozialen Sicherheit	S 25	2212	3212	DIPE A	438.800,00	437.781,71	-1.018,29	438.800,00	437.781,71	-1.018,29
1 582300	Dienstgeberbeiträge für betriebliche Mitarbeitervorsorg	S 25	2212	3212	DIPE A	16.100,00	14.907,17	-1.192,83	16.100,00	14.907,17	-1.192,83
1 590000	Freiwillige Sozialleistungen	S 25	2212	3212	DIPE A	35.000,00	33.577,92	-1.422,08	35.000,00	33.577,92	-1.422,08
1 591000	Dotierung von Rückstellungen für Abfertigungen		2214		DIPE A	0,00	19,71	19,71			
1 592000	Dotierung von Rückstellungen für Jubiläumszuwendungen		2214		DIPE A	0,00	145,72	145,72			
1 593000	Dotierung von Rückstellungen für nicht konsumierte Urla		2214		DIPE A	0,00	2.267,14	2.267,14			
1 613000	Instandhaltung von sonstigen Grundstückseinrichtungen	D 21	2224	3224	SDFM A	200,00	0,00	-200,00	200,00	0,00	-200,00
1 614000	Instandhaltung von Gebäuden und Bauten	D 21	2224	3224	SDFM A	900,00	0,00	-900,00	900,00	0,00	-900,00
1 614100	Instandhaltung von Gebäuden	D 21	2224	3224	SDFM A	3.200,00	3.907,02	707,02	3.200,00	3.928,40	728,40
1 614605	Vergüt.f.Instandhaltung v.Gebäuden (2.8201.810305.5)	D 21	2224	3224	SDFM A	500,00	565,89	65,89	500,00	565,89	65,89
1 616000	Instandhaltung von Maschinen und maschinellen Anlagen	D 21	2224	3224	SDFM A	3.000,00	0,00	-3.000,00	3.000,00	0,00	-3.000,00
1 617100	Instandhaltung von Fahrzeugen durch Unternehmen	S 21	2224	3224	SDKD A	20.000,00	15.130,83	-4.869,17	20.000,00	16.211,10	-3.788,90
1 617205	Verg.Inst.halt.Fahrz.d.eig.KFZ-Werkst.(2.8212.810405.0)	D 21	2224	3224	SDKD A	5.000,00	4.418,75	-581,25	5.000,00	4.418,75	-581,25
1 618100	Instandhaltung der sonstigen Betriebsausstattung	D 21	2224	3224	SDFM A	5.000,00	4.042,30	-957,70	5.000,00	4.203,02	-796,98
1 621000	Sonstige Transporte	D 20	2222	3222	SDFM A	200,00	0,00	-200,00	200,00	0,00	-200,00
1 621105	Vergütung für Fahrzeugbeistellung (2.8521.810105.0)	D 20	2222	3222	SDFM A	60.000,00	0,00	-60.000,00	60.000,00	0,00	-60.000,00
1 631000	Telekommunikationsdienste	S 20	2222	3222	DIIT A	800,00	774,37	-25,63	800,00	774,37	-25,63
1 640000	Rechts- und Beratungsaufwand	D 20	2222	3222	SDFM A	200,00	0,00	-200,00	200,00	0,00	-200,00
1 670200	Allgemeine Versicherungen	S 20	2222	3222	FDFI A	100,00	55,00	-45,00	100,00	55,00	-45,00
1 670300	Kraftfahrzeugversicherungen	S 20	2222	3222	SDKD A	9.000,00	11.844,85	2.844,85	9.000,00	11.844,85	2.844,85
1 680000	Planmäßige Abschreibung		30\$ 2226		FDBU A	13.200,00	22.694,74	9.494,74			
1 690100	Abschreibung von Einnahmerückständen	S 21	2225		FDFI A	0,00	253,06	253,06			
1 700000	Miet- und Pachtaufwand	D 21	2223	3223	SDFM A	5.400,00	6.115,09	715,09	5.400,00	6.115,09	715,09
1 700500	Miete für Telekommunikationsanlagen	S 21	2223	3223	DIIT A	500,00	279,68	-220,32	500,00	279,68	-220,32
1 710000	Öffentliche Abgaben, ohne Gebühren gemäß FAG	D 21	2225	3225	SDFM A	600,00	520,00	-80,00	600,00	520,00	-80,00
1 710100	Kfz-Steuer	S 21	2225	3225	SDKD A	200,00	180,00	-20,00	200,00	180,00	-20,00
1 728000	Entgelte für sonstige Leistungen	D 21	2225	3225	SDFM A	2.500,00	2.868,96	368,96	2.500,00	2.868,96	368,96
1 728100	Entgelte für sonstige Leistungen	D 21	2225	3225	SDKD A	3.200,00	2.687,57	-512,43	3.200,00	2.687,57	-512,43
1 728180	Entgelte für sonstige Leistungen	D 21	2225	3225	ÖAPR A	0,00	620,26	620,26	0,00	620,26	620,26
1 728190	Energiebuchhaltung/Zählermiete Photovoltaik	S 21	2225	3225	SDFM A	100,00	34,44	-65,56	100,00	34,44	-65,56
1 728600	Wäschereinigung - Fremdvergabe	S 21	2225	3225	SDZE A	1.800,00	2.682,62	882,62	1.800,00	2.574,24	774,24
1 729105	Vergütung Kosten ZBG-ZE (2.8200.810205.9)	D 21	2225	3225	SDFM A	122.000,00	95.171,00	-26.829,00	122.000,00	95.171,00	-26.829,00
1 729135	Vergütung f. Leistungen v. Werkst.Bet.(2.8201.810305.5)	D 21	2225	3225	SDFM A	100,00	0,00	-100,00	100,00	0,00	-100,00



Detailnachweis 2022

8201	Werkstättenbetrieb	D QS	MVAG	MVAG	AOB R	VA 2022	RA 2022	Differenz 2022	VA 2022	RA 2022	Differenz 2022
Konto		S	VH/EH	FH		Ergebnishaushalt			Finanzierungshaushalt		
1 729805	Vergüt.f.Personalbeist.v.Strußenm. (2.6171.810105.6)	D 21	2225	3225	SDFM A	500,00	0,00	-500,00	500,00	0,00	-500,00
1 729905	Vergütung Kosten KFZ-Werkstätte (2.8212.810205.4)	D 21	2225	3225	SDFM A	2.500,00	3.319,00	819,00	2.500,00	3.319,00	819,00
<b>Summe</b>	<b>22/32 Aufwendungen / Auszahlungen operative Gebarung</b>					<b>3.083.800,00</b>	<b>3.006.755,90</b>	<b>-77.044,10</b>	<b>3.070.600,00</b>	<b>2.982.131,81</b>	<b>-88.468,19</b>
<b>SA0/SA1</b>	<b>(0) Nettoergebnis (21-22)/Saldo (1) Geldfluss aus der operativen Gebarung (31-32)</b>					<b>-1.185.600,00</b>	<b>-963.997,66</b>	<b>221.602,34</b>	<b>-1.206.300,00</b>	<b>-1.111.790,54</b>	<b>94.509,46</b>
6 895102	Rücklagenentnahme (Allgemeine Ausgleichsrücklage)		2301		FDFI A	0,00	27.740,13	27.740,13			
<b>Summe</b>	<b>23 Entnahmen Haushaltsrücklagen</b>					<b>0,00</b>	<b>27.740,13</b>	<b>27.740,13</b>			
<b>Summe</b>	<b>23 Haushaltsrücklagen</b>					<b>0,00</b>	<b>27.740,13</b>	<b>27.740,13</b>			
<b>SA 00</b>	<b>Nettoergebnis nach Zuweisung und Entnahmen von Haushaltsrücklagen (SA0 +/- SU23)</b>					<b>-1.185.600,00</b>	<b>-936.257,53</b>	<b>249.342,47</b>			
<b>Investive Gebarung</b>											
2 803000	Veräußerungen von techn. Anlagen, Fahrzeugen und Maschi		11	3314	SDKD A				0,00	2.520,00	2.520,00
<b>Summe</b>	<b>33 Einzahlungen investive Gebarung</b>								<b>0,00</b>	<b>2.520,00</b>	<b>2.520,00</b>
1 010150	Photovoltaik-Anlagen aus Contracting		30	1022	3413	SDFM E			0,00	2.125,74	2.125,74
1 020000	Maschinen und maschinelle Anlagen	D 30	1025	3414	SDFM A				9.000,00	0,00	-9.000,00
1 030100	Werkzeuge und Geräte	D 30	1025	3414	SDFM A				1.000,00	0,00	-1.000,00
5 040000	Fahrzeuge		30	1025	3414	SDKD A			0,00	27.740,13	27.740,13
1 042000	Amts-, Betriebs- und Geschäftsausstattung	D 30	1026	3415	SDFM A				7.000,00	0,00	-7.000,00
<b>Summe</b>	<b>34 Auszahlungen investive Gebarung</b>								<b>17.000,00</b>	<b>29.865,87</b>	<b>12.865,87</b>
<b>SA 2</b>	<b>Saldo (2) Geldfluss aus der investiven Gebarung (33 - 34)</b>								<b>-17.000,00</b>	<b>-27.345,87</b>	<b>-10.345,87</b>
<b>SA 3</b>	<b>Saldo (3) Nettofinanzierungssaldo (Saldo 1 + Saldo 2)</b>								<b>-1.223.300,00</b>	<b>-1.139.136,41</b>	<b>84.163,59</b>

Detailnachweis 2022

8201	Werkstättenbetrieb	D QS	MVAG	MVAG	AOB R	VA 2022	RA 2022	Differenz 2022	VA 2022	RA 2022	Differenz 2022	
Konto		S	VH/EH	FH		Ergebnishaushalt			Finanzierungshaushalt			
<b>Finanzierungstätigkeit</b>												
<b>Summe</b>	<b>35</b>	<b>Einzahlungen aus der Finanzierungstätigkeit</b>								0,00	0,00	0,00
1 346100			S	1411	3614	FDFI A			1.600,00	1.555,84	-44,16	
<b>Summe</b>	<b>36</b>	<b>Auszahlungen aus der Finanzierungstätigkeit</b>								1.600,00	1.555,84	-44,16
<b>SA 4</b>	<b>Saldo (4) Geldfluss aus der Finanzierungstätigkeit (35 - 36)</b>								-1.600,00	-1.555,84	44,16	
<b>SA 5</b>	<b>Saldo (5) Geldfluss aus der voranschlagswirksamen Gebarung (Saldo 3 + Saldo 4)</b>								-1.224.900,00	-1.140.692,25	84.207,75	

Detailnachweis 2022

8202	ZBG - Wechselpersonal	D QS	MVAG	MVAG	AOB R	VA 2022	RA 2022	Differenz 2022	VA 2022	RA 2022	Differenz 2022	
Konto		S	VH/EH	FH		Ergebnishaushalt			Finanzierungshaushalt			
<b>Operative Gebarung</b>												
<b>Summe</b>	<b>35</b>	<b>Einzahlungen aus der Finanzierungstätigkeit</b>								<b>0,00</b>	<b>0,00</b>	<b>0,00</b>
1 346100	Darlehensstilgungen an Kreditinstitute	S	1411	3614	FDFI A				700,00	674,68	-25,32	
<b>Summe</b>	<b>36</b>	<b>Auszahlungen aus der Finanzierungstätigkeit</b>								<b>700,00</b>	<b>674,68</b>	<b>-25,32</b>
<b>SA 4</b>	<b>Saldo (4) Geldfluss aus der Finanzierungstätigkeit (35 - 36)</b>								<b>-700,00</b>	<b>-674,68</b>	<b>25,32</b>	
<b>SA 5</b>	<b>Saldo (5) Geldfluss aus der voranschlagswirksamen Gebarung (Saldo 3 + Saldo 4)</b>								<b>-700,00</b>	<b>-674,68</b>	<b>25,32</b>	

Detailnachweis 2022

8212	KFZ-Werkstätte	D QS	MVAG	MVAG	AOB R	VA 2022	RA 2022	Differenz 2022	VA 2022	RA 2022	Differenz 2022
Konto		S	VH/EH	FH		Ergebnishaushalt			Finanzierungshaushalt		
<b>Operative Gebarung</b>											
2 808000	Veräußerungen von Waren	11	2116	3116	SDKD A	0,00	171,00	171,00	0,00	171,00	171,00
2 810205	Vergütung der Kosten	10	2114	3114	SDKD A	116.200,00	145.565,00	29.365,00	116.200,00	145.565,00	29.365,00
2 810405	Verg.Inst.halt.Fahrz.u.Arb.Ger.b.Dienstst.u.Eigenbetr.	10	2114	3114	SDKD A	100.700,00	102.497,25	1.797,25	100.700,00	102.497,25	1.797,25
2 816105	Vergütungen für Personalbeistellungen	10	2114	3114	SDKD A	16.700,00	18.942,23	2.242,23	16.700,00	18.942,23	2.242,23
2 817000	Erträge aus der Auflösung von sonstigen Rückstellungen			2117	FDFI A	0,00	2.991,31	2.991,31			
2 860701	Kostenersatz gemäß Epidemiegesetz	13	2121	3121	DIPE A	0,00	3.041,24	3.041,24	0,00	3.041,24	3.041,24
<b>Summe</b>	<b>21/31 Erträge / Einzahlungen operative Gebarung</b>					<b>233.600,00</b>	<b>273.208,03</b>	<b>39.608,03</b>	<b>233.600,00</b>	<b>270.216,72</b>	<b>36.616,72</b>
1 400000	Geringwertige Wirtschaftsgüter (GWG)	D 20	2221	3221	SDKD A	4.500,00	4.112,28	-387,72	4.500,00	4.095,25	-404,75
1 400100	Dienstbekleidung	S 20	2221	3221	SDZE A	2.000,00	2.243,00	243,00	2.000,00	2.401,10	401,10
1 409100	Geringw.Ersatzteile f.Fahrz.u.Arbeitsmaschinen	D 20	2221	3221	SDKD A	2.500,00	3.460,11	960,11	2.500,00	3.525,86	1.025,86
1 409200	Geringw.Ersatzteile f.Werkzeuge u.Geräte	D 20	2221	3221	SDKD A	300,00	0,00	-300,00	300,00	0,00	-300,00
1 451000	Brennstoffe	D 20	2221	3221	SDKD A	2.000,00	1.639,55	-360,45	2.000,00	1.639,55	-360,45
1 452000	Treibstoffe	S 20	2221	3221	SDKD A	700,00	-9.979,86	-10.679,86	700,00	39.102,79	38.402,79
1 453100	Schmier- und Schleifmittel für Maschinen und Kfz	S 20	2221	3221	SDKD A	3.800,00	5.179,51	1.379,51	3.800,00	11.333,27	7.533,27
1 454000	Reinigungsmittel	S 20	2221	3221	SDZE A	1.400,00	123,17	-1.276,83	1.400,00	123,17	-1.276,83
1 455000	Chemische und sonstige artverwandte Mittel	D 20	2221	3221	SDKD A	6.000,00	1.657,64	-4.342,36	6.000,00	1.657,64	-4.342,36
1 456000	Schreib-, Zeichen- und sonstige Büromittel	D 20	2221	3221	SDKD A	500,00	206,28	-293,72	500,00	206,28	-293,72
1 457200	Fotokopien	S 20	2221	3221	SDZE A	0,00	0,00	0,00	0,00	0,09	0,09
1 457205	Vergütung für Fotokopien (2.0132.808105.8)	D 20	2221	3221	SDZE A	300,00	58,00	-242,00	300,00	58,00	-242,00
1 459000	Sonstige Verbrauchsgüter	D 20	2221	3221	SDKD A	10.000,00	4.695,78	-5.304,22	10.000,00	4.563,57	-5.436,43
1 480000	Fremdbearbeitung (Lohnarbeit)	D 20	2221	3221	SDKD A	400,00	0,00	-400,00	400,00	0,00	-400,00
1 501000	Geldbezüge der Beamten in handwerklicher Verwendung	S 25	2211	3211	DIPE A	77.700,00	77.348,40	-351,60	77.700,00	77.348,40	-351,60
1 510000	Geldbezüge der Vertragsbediensteten der Verwaltung	S 25	2211	3211	DIPE A	48.600,00	32.469,20	-16.130,80	48.600,00	32.469,20	-16.130,80
1 511000	Geldbezüge d. Vertragsbediensteten in handw. Verwendung	S 25	2211	3211	DIPE A	39.400,00	39.191,10	-208,90	39.400,00	39.191,10	-208,90
1 563000	Sonstige Aufwandsentschädigungen	S 25	2213	3213	DIPE A	0,00	1.783,20	1.783,20	0,00	1.783,20	1.783,20
1 565100	Überstundenvergütungen	S 25	2211	3211	DIPE A	10.200,00	10.673,46	473,46	10.200,00	10.673,46	473,46
1 565200	Journaldienstzulagen und Bereitschaftsentschädigungen	S 25	2211	3211	DIPE A	12.600,00	9.539,80	-3.060,20	12.600,00	9.539,80	-3.060,20
1 567000	Belohnungen, Geldaushilfen und Leistungsprämien	S 25	2213	3213	DIPE A	500,00	420,00	-80,00	500,00	420,00	-80,00
1 569000	Sonstige Nebengebühren	S 25	2211	3211	DIPE A	23.100,00	11.601,34	-11.498,66	23.100,00	11.601,34	-11.498,66
1 569100	Fahrtkostenzuschüsse	S 25	2211	3211	DIPE A	1.200,00	1.027,80	-172,20	1.200,00	1.027,80	-172,20
1 580000	Dienstgeberbeiträge z. Ausgleichsfonds für Familienbeih	S 25	2212	3212	DIPE A	8.400,00	7.047,31	-1.352,69	8.400,00	7.047,31	-1.352,69
1 582000	Sonstige Dienstgeberbeiträge zur sozialen Sicherheit	S 25	2212	3212	DIPE A	29.300,00	22.497,09	-6.802,91	29.300,00	22.497,09	-6.802,91
1 582300	Dienstgeberbeiträge für betriebliche Mitarbeitervorsorg	S 25	2212	3212	DIPE A	1.400,00	1.039,35	-360,65	1.400,00	1.039,35	-360,65
1 590000	Freiwillige Sozialleistungen	S 25	2212	3212	DIPE A	2.000,00	1.711,92	-288,08	2.000,00	1.711,92	-288,08
1 591000	Dotierung von Rückstellungen für Abfertigungen		2214		DIPE A	200,00	92,41	-107,59			

Detailnachweis 2022

8212	KFZ-Werkstätte	D QS	MVAG	MVAG	AOB R	VA 2022	RA 2022	Differenz 2022	VA 2022	RA 2022	Differenz 2022
Konto		S	VH/EH	FH		Ergebnishaushalt			Finanzierungshaushalt		
1 592000	Dotierung von Rückstellungen für Jubiläumswendungen		2214		DIPE A	500,00	210,14	-289,86			
1 593000	Dotierung von Rückstellungen für nicht konsumierte Urla		2214		DIPE A	0,00	49,78	49,78			
1 614000	Instandhaltung von Gebäuden und Bauten	D 21	2224	3224	SDKD A	800,00	0,00	-800,00	800,00	0,00	-800,00
1 614100	Instandhaltung von Gebäuden	D 21	2224	3224	SDFM A	5.000,00	5.937,84	937,84	5.000,00	5.911,51	911,51
1 614605	Vergüt.f.Instandhaltung v.Gebäuden (2.8201.810305.5)	D 21	2224	3224	SDFM A	100,00	1.514,25	1.414,25	100,00	1.514,25	1.414,25
1 616000	Instandhaltung von Maschinen und maschinellen Anlagen	D 21	2224	3224	SDKD A	800,00	0,00	-800,00	800,00	0,00	-800,00
1 617100	Instandhaltung von Fahrzeugen durch Unternehmen	S 21	2224	3224	SDKD A	2.200,00	567,96	-1.632,04	2.200,00	529,31	-1.670,69
1 618100	Instandhaltung der sonstigen Betriebsausstattung	D 21	2224	3224	SDKD A	2.000,00	6.077,93	4.077,93	2.000,00	6.891,04	4.891,04
1 621000	Sonstige Transporte	D 20	2222	3222	SDKD A	200,00	0,00	-200,00	200,00	0,00	-200,00
1 631000	Telekommunikationsdienste	S 20	2222	3222	DIIT A	700,00	630,96	-69,04	700,00	630,96	-69,04
1 670300	Kraftfahrzeugversicherungen	S 20	2222	3222	SDKD A	1.200,00	1.027,72	-172,28	1.200,00	1.027,72	-172,28
1 680000	Planmäßige Abschreibung		30\$ 2226		FDBU A	2.100,00	4.565,00	2.465,00			
1 700000	Miet- und Pachtaufwand	D 21	2223	3223	SDKD A	1.000,00	1.004,07	4,07	1.000,00	989,16	-10,84
1 700500	Miete für Telekommunikationsanlagen	S 21	2223	3223	DIIT A	500,00	422,70	-77,30	500,00	422,70	-77,30
1 724200	Kilometergelder	S 21	2225	3225	DIPE A	1.600,00	534,24	-1.065,76	1.600,00	534,24	-1.065,76
1 724300	Reisekostenvergütungen und Reisezulagen	S 21	2225	3225	DIPE A	100,00	12,11	-87,89	100,00	12,11	-87,89
1 728000	Entgelte für sonstige Leistungen	D 21	2225	3225	SDKD A	10.000,00	28.505,17	18.505,17	10.000,00	31.264,59	21.264,59
1 728100	Sonstige Leistungen durch Unternehmen	D 21	2225	3225	SDFM A	500,00	0,00	-500,00	500,00	80,00	-420,00
1 728120	Pflege Anwendungssoftware	S 21	2225	3225	DIIT A	0,00	12.298,72	12.298,72	0,00	10.219,95	10.219,95
1 728200	Entgelte für sonstige Leistungen	D 21	2225	3225	SDKD A	200,00	193,84	-6,16	200,00	193,84	-6,16
1 728600	Wäschereinigung - Fremdvergabe	S 21	2225	3225	SDZE A	900,00	411,22	-488,78	900,00	328,62	-571,38
1 729105	Vergüt.f.Personalbeist.v.Strußenm. (2.6171.810105.6)	D 21	2225	3225	SDKD A	1.000,00	1.939,25	939,25	1.000,00	1.939,25	939,25
1 729135	Vergütung f. Leistungen v. Werkst.Bet. (2.8201.810305.5)	D 21	2225	3225	SDKD A	800,00	1.266,25	466,25	800,00	1.266,25	466,25
1 729205	Vergütung Kosten ZBG-ZE (2.8200.810205.9)	D 21	2225	3225	SDKD A	10.000,00	8.100,00	-1.900,00	10.000,00	8.100,00	-1.900,00
1 729305	Vergüt.f.Personalbeist.v.Werkst.Bet. (2.8201.810305.5)	D 21	2225	3225	SDKD A	1.000,00	1.255,50	255,50	1.000,00	1.255,50	255,50
1 729405	Vergütung Kosten KFZ-Werkstätte (2.8212.810205.4)	D 21	2225	3225	SDKD A	1.000,00	13.307,00	12.307,00	1.000,00	13.307,00	12.307,00
1 729505	Vergüt.f.Personalbeist.v.Stadtgärtn. (2.8601.810105.0)	D 21	2225	3225	SDKD A	100,00	0,00	-100,00	100,00	0,00	-100,00
<b>Summe</b>	<b>22/32 Aufwendungen / Auszahlungen operative Gebarung</b>					<b>333.300,00</b>	<b>319.669,49</b>	<b>-13.630,51</b>	<b>330.500,00</b>	<b>371.474,54</b>	<b>40.974,54</b>
<b>SA0/SA1</b>	<b>(0) Nettoergebnis (21-22)/Saldo (1) Geldfluss aus der operativen Gebarung (31-32)</b>					<b>-99.700,00</b>	<b>-46.461,46</b>	<b>53.238,54</b>	<b>-96.900,00</b>	<b>-101.257,82</b>	<b>-4.357,82</b>
6 895102	Rücklagenentnahme (Allgemeine Ausgleichsrücklage)		2301		FDFI A	0,00	13.971,39	13.971,39			
<b>Summe</b>	<b>23 Entnahmen Haushaltsrücklagen</b>					<b>0,00</b>	<b>13.971,39</b>	<b>13.971,39</b>			
<b>Summe</b>	<b>23 Haushaltsrücklagen</b>					<b>0,00</b>	<b>13.971,39</b>	<b>13.971,39</b>			

Detailnachweis 2022

8212	KFZ-Werkstätte	D QS	MVAG	MVAG	AOB R	VA 2022	RA 2022	Differenz 2022	VA 2022	RA 2022	Differenz 2022
Konto		S	VH/EH	FH		Ergebnishaushalt			Finanzierungshaushalt		
SA 00	Nettoergebnis nach Zuweisung und Entnahmen von Haushaltsrücklagen (SA0 +/- SU23)					-99.700,00	-32.490,07	67.209,93			
<b>Investive Gebarung</b>											
Summe	33 Einzahlungen investive Gebarung								0,00	0,00	0,00
1 030100	Werkzeuge und Geräte	D 30	1025	3414	SDKD A				1.500,00	0,00	-1.500,00
1 040100	Ausrüstung und Ersatzteile für Kfz	D 30	1025	3414	SDKD A				500,00	0,00	-500,00
1 042000	Amts-, Betriebs- und Geschäftsausstattung	D 30	1026	3415	SDKD A				7.900,00	3.568,68	-4.331,32
5 070500	Amts- u.Betriebsausstattung (Personalcomputer - Softw.)	D 30	1010	3411	DIIT A				0,00	13.971,39	13.971,39
Summe	34 Auszahlungen investive Gebarung								9.900,00	17.540,07	7.640,07
SA 2	Saldo (2) Geldfluss aus der investiven Gebarung (33 - 34)								-9.900,00	-17.540,07	-7.640,07
SA 3	Saldo (3) Nettofinanzierungssaldo (Saldo 1 + Saldo 2)								-106.800,00	-118.797,89	-11.997,89
<b>Finanzierungstätigkeit</b>											
Summe	35 Einzahlungen aus der Finanzierungstätigkeit								0,00	0,00	0,00
1 346100	Darlehensstilgungen an Kreditinstitute	S	1411	3614	FDFI A				200,00	213,40	13,40
Summe	36 Auszahlungen aus der Finanzierungstätigkeit								200,00	213,40	13,40
SA 4	Saldo (4) Geldfluss aus der Finanzierungstätigkeit (35 - 36)								-200,00	-213,40	-13,40
SA 5	Saldo (5) Geldfluss aus der voranschlagswirksamen Gebarung (Saldo 3 + Saldo 4)								-107.000,00	-119.011,29	-12.011,29

Detailnachweis 2022

8281	Wochen- und Jahrmärkte	D	QS	MVAG	MVAG	AOB	R	VA 2022	RA 2022	Differenz 2022	VA 2022	RA 2022	Differenz 2022
Konto		S	VH/EH	FH				Ergebnishaushalt			Finanzierungshaushalt		
<b>Operative Gebarung</b>													
2 808000	Veräußerungen von Waren	11	2116	3116	SDFM	A		0,00	10,00	10,00	0,00	10,00	10,00
2 810000	Erträge aus Leistungen	10	2114	3114	BZMK	G		6.500,00	0,00	-6.500,00	6.500,00	0,00	-6.500,00
2 811100	Mieten	10	2115	3115	SDFM	A		7.400,00	2.641,67	-4.758,33	7.400,00	2.641,67	-4.758,33
2 811300	Dienstwohnung	10	2115	3115	DIPE	A		2.800,00	2.737,40	-62,60	2.800,00	2.737,40	-62,60
2 811400	Mieten	10	2115	3115	BZMK	G		4.500,00	4.857,90	357,90	4.500,00	4.922,48	422,48
2 812100	Standplatzgebühren	10	2114	3114	BZMK	G		150.000,00	141.992,65	-8.007,35	150.000,00	140.390,82	-9.609,18
2 813000	Erträge a.d.Aufl.v.Investitionszuschüssen (Kapitaltrans			2127	FDFI	A		1.600,00	28.087,00	26.487,00			
2 816100	Stromkostenersätze	10	2114	3114	BZMK	G		23.000,00	19.325,94	-3.674,06	23.000,00	18.142,22	-4.857,78
2 816200	Sonstige Kostenersätze	10	2114	3114	BZMK	G		3.500,00	0,00	-3.500,00	3.500,00	0,00	-3.500,00
2 816300	Kostenersätze für Abschleppungen	10	2114	3114	BZMK	G		300,00	0,00	-300,00	300,00	0,00	-300,00
2 817000	Erträge aus der Auflösung von sonstigen Rückstellungen			2117	FDFI	A		0,00	3.302,11	3.302,11			
2 828000	Rückersätze von Aufwendungen	11	2116	3116	SDFM	A		0,00	1.567,11	1.567,11	0,00	1.567,11	1.567,11
2 860701	Kostenersatz gemäß Epidemiegesetz	13	2121	3121	DIPE	A		0,00	1.544,26	1.544,26	0,00	1.544,26	1.544,26
<b>Summe</b>	<b>21/31 Erträge / Einzahlungen operative Gebarung</b>							<b>199.600,00</b>	<b>206.066,04</b>	<b>6.466,04</b>	<b>198.000,00</b>	<b>171.955,96</b>	<b>-26.044,04</b>
1 400000	Geringwertige Wirtschaftsgüter (GWG)	D	20	2221	3221	BZMK	G	600,00	1.327,01	727,01	600,00	1.327,01	727,01
1 400200	Geringwertige Wirtschaftsgüter des Anlagevermögens	D	20	2221	3221	SDFM	A	400,00	406,44	6,44	400,00	406,44	6,44
5 400900	Ger.Wirtschaftsgüter d.Anlageverm. (PC-Hardware/Software)	D	20	2221	3221	DIIT	A	0,00	798,00	798,00	0,00	798,00	798,00
1 430000	Lebensmittel	D	20	2221	3221	BZMK	G	100,00	0,00	-100,00	100,00	0,00	-100,00
1 452000	Treibstoffe	S	20	2221	3221	SKKD	A	200,00	0,00	-200,00	200,00	0,00	-200,00
1 454000	Reinigungsmittel	S	20	2221	3221	SDZE	A	1.000,00	575,68	-424,32	1.000,00	575,68	-424,32
1 455000	Chemische und sonstige artverwandte Mittel	D	20	2221	3221	SDFM	A	100,00	0,00	-100,00	100,00	0,00	-100,00
1 456000	Schreib-, Zeichen- und sonstige Büromittel	D	20	2221	3221	BZMK	G	400,00	262,09	-137,91	400,00	262,09	-137,91
1 457000	Druckwerke	D	20	2221	3221	BZMK	G	200,00	0,00	-200,00	200,00	0,00	-200,00
1 457200	Fotokopien	S	20	2221	3221	SDZE	A	500,00	0,00	-500,00	500,00	13,19	-486,81
1 457205	Vergütung für Fotokopien (2.0132.808105.8)	D	20	2221	3221	SDZE	A	600,00	282,89	-317,11	600,00	282,89	-317,11
1 458000	Mittel zur ärztlichen Betreuung und Gesundheitsvorsorge	D	20	2221	3221	BZMK	G	100,00	0,00	-100,00	100,00	0,00	-100,00
1 459000	Sonstige Verbrauchsgüter	D	20	2221	3221	BZMK	G	300,00	314,17	14,17	300,00	314,17	14,17
1 459100	Sonstige Verbrauchsgüter	D	20	2221	3221	SDFM	A	200,00	33,92	-166,08	200,00	33,92	-166,08
1 510000	Geldbezüge der Vertragsbediensteten der Verwaltung	S	25	2211	3211	DIPE	A	33.900,00	39.123,28	5.223,28	33.900,00	39.123,28	5.223,28
1 511000	Geldbezüge d. Vertragsbediensteten in handw. Verwendung	S	25	2211	3211	DIPE	A	60.000,00	59.721,60	-278,40	60.000,00	59.721,60	-278,40
1 563000	Sonstige Aufwandsentschädigungen	S	25	2213	3213	DIPE	A	300,00	1.093,20	793,20	300,00	1.093,20	793,20
1 565100	Überstundenvergütungen	S	25	2211	3211	DIPE	A	5.100,00	12.455,95	7.355,95	5.100,00	12.455,95	7.355,95
1 565200	Journaldienstzulagen und Bereitschaftsentschädigungen	S	25	2211	3211	DIPE	A	0,00	2.215,23	2.215,23	0,00	2.215,23	2.215,23
1 567000	Belohnungen, Geldaushilfen und Leistungsprämien	S	25	2213	3213	DIPE	A	300,00	870,00	570,00	300,00	870,00	570,00
1 569000	Sonstige Nebengebühren	S	25	2211	3211	DIPE	A	4.400,00	4.277,59	-122,41	4.400,00	4.277,59	-122,41

Detailnachweis 2022

8281	Wochen- und Jahrmärkte	D QS	MVAG	MVAG	AOB R	VA 2022	RA 2022	Differenz 2022	VA 2022	RA 2022	Differenz 2022
Konto		S	VH/EH	FH		Ergebnishaushalt			Finanzierungshaushalt		
1 569100	Fahrtkostenzuschüsse	S 25	2211	3211	DIPE A	300,00	353,70	53,70	300,00	353,70	53,70
1 580000	Dienstgeberbeiträge z. Ausgleichsfonds für Familienbeih	S 25	2212	3212	DIPE A	4.200,00	4.351,78	151,78	4.200,00	4.351,78	151,78
1 582000	Sonstige Dienstgeberbeiträge zur sozialen Sicherheit	S 25	2212	3212	DIPE A	22.500,00	23.597,15	1.097,15	22.500,00	23.597,15	1.097,15
1 582300	Dienstgeberbeiträge für betriebliche Mitarbeitervorsorg	S 25	2212	3212	DIPE A	0,00	69,57	69,57	0,00	69,57	69,57
1 588000	Kommunalsteuer	S 25	2212	3212	DIPE A	3.100,00	3.347,51	247,51	3.100,00	3.347,51	247,51
1 590000	Freiwillige Sozialleistungen	S 25	2212	3212	DIPE A	2.900,00	3.158,90	258,90	2.900,00	3.158,90	258,90
1 591000	Dotierung von Rückstellungen für Abfertigungen		2214		DIPE A	1.400,00	920,69	-479,31			
1 592000	Dotierung von Rückstellungen für Jubiläumszuwendungen		2214		DIPE A	500,00	2.728,26	2.228,26			
1 593000	Dotierung von Rückstellungen für nicht konsumierte Urla		2214		DIPE A	0,00	683,14	683,14			
1 600100	Strom	S 20	2222	3222	SDFM A	27.000,00	22.918,69	-4.081,31	27.000,00	20.206,48	-6.793,52
1 600300	Wärme	S 20	2222	3222	SDFM A	14.500,00	14.862,15	362,15	14.500,00	14.862,15	362,15
1 610000	Instandhaltung von Grund und Boden	D 21	2224	3224	SDFM A	100,00	0,00	-100,00	100,00	0,00	-100,00
1 610105	Vergüt.Instandh.Grund u.Boden d.Stg.(2.8601.810105.0)	D 21	2224	3224	SDFM A	600,00	0,00	-600,00	600,00	0,00	-600,00
1 610205	Vergüt.Instandh.Grund u.Boden d.StrM.(2.6171.810105.6)	D 21	2224	3224	BZMK G	400,00	0,00	-400,00	400,00	0,00	-400,00
1 613000	Instandhaltung von sonstigen Grundstückseinrichtungen	D 21	2224	3224	SDFM A	200,00	8,24	-191,76	200,00	8,24	-191,76
1 614000	Instandhaltung von Gebäuden und Bauten	D 21	2224	3224	SDFM A	4.000,00	5.884,07	1.884,07	4.000,00	6.545,73	2.545,73
5 614100	Instandh. von Gebäuden - Attraktivierung Wochenmarkt	D 21	2224	3224	SDHB E	0,00	74.630,76	74.630,76	0,00	93.293,59	93.293,59
1 614105	Vergüt.f.Instandhaltung v.Gebäuden (2.8201.810305.5)	D 21	2224	3224	SDFM A	100,00	2.130,25	2.030,25	100,00	2.130,25	2.030,25
1 616000	Instandhaltung von Maschinen und maschinellen Anlagen	D 21	2224	3224	SDFM A	100,00	0,00	-100,00	100,00	0,00	-100,00
1 617100	Instandhaltung von Fahrzeugen durch Unternehmen	S 21	2224	3224	SDKD A	100,00	0,00	-100,00	100,00	0,00	-100,00
1 618100	Instandhaltung der sonstigen Betriebsausstattung	D 21	2224	3224	BZMK G	400,00	17,18	-382,82	400,00	17,18	-382,82
1 618105	Verg.f.Instandh.v.sonstigen Anlagen (2.8201.810305.5)	D 21	2224	3224	BZMK G	0,00	181,25	181,25	0,00	181,25	181,25
1 621105	Vergütung für Fahrzeugbeistellung (2.8140.810105.9)	D 20	2222	3222	SDFM A	5.000,00	3.914,00	-1.086,00	5.000,00	3.914,00	-1.086,00
1 621200	Abschleppkosten	D 20	2222	3222	BZMK G	300,00	0,00	-300,00	300,00	0,00	-300,00
1 621305	Vergütung für Fahrzeugbeistellung (2.8521.810105.0)	D 20	2222	3222	SDFM A	4.200,00	2.160,50	-2.039,50	4.200,00	2.160,50	-2.039,50
1 631000	Telekommunikationsdienste	S 20	2222	3222	DIIT A	2.100,00	1.571,01	-528,99	2.100,00	1.571,01	-528,99
1 670200	Allgemeine Versicherungen	S 20	2222	3222	FDFI A	100,00	0,00	-100,00	100,00	0,00	-100,00
1 680000	Planmäßige Abschreibung	30\$	2226		FDBU A	47.300,00	77.014,69	29.714,69			
1 700000	Miet- und Pachtaufwand	D 21	2223	3223	SDFM A	33.000,00	33.311,73	311,73	33.000,00	32.989,13	-10,87
1 700100	Miet- und Pachtaufwand	D 21	2223	3223	BZMK G	400,00	507,20	107,20	400,00	507,20	107,20
1 700500	Miete für Telekommunikationsanlagen	S 21	2223	3223	DIIT A	1.100,00	483,77	-616,23	1.100,00	483,77	-616,23
1 711000	Geb.f.d.Benützung v.Gemeindeeinr.u.-anlagen gem.FAG	D 21	2225	3225	BZMK G	13.000,00	12.196,36	-803,64	13.000,00	12.196,36	-803,64
1 724200	Kilometergelder	S 21	2225	3225	DIPE A	100,00	0,00	-100,00	100,00	0,00	-100,00
1 724300	Reisekostenvergütungen und Reisezulagen	S 21	2225	3225	DIPE A	300,00	218,95	-81,05	300,00	218,95	-81,05
1 728000	Entgelte für sonstige Leistungen	D 21	2225	3225	BZMK G	4.000,00	300,00	-3.700,00	4.000,00	300,00	-3.700,00
1 728100	Entgelte für sonstige Leistungen	D 21	2225	3225	SDKD A	100,00	0,00	-100,00	100,00	0,00	-100,00
1 728105	Vergüt.f.Reinigung (2.0123.810305.9)	D 21	2225	3225	SDFM A	20.000,00	17.824,74	-2.175,26	20.000,00	17.824,74	-2.175,26
1 728130	Fremdreinigung	S 21	2225	3225	SDFM A	900,00	455,90	-444,10	900,00	455,90	-444,10



Detailnachweis 2022

8281	Wochen- und Jahrmärkte	D QS	MVAG	MVAG	AOB R	VA 2022	RA 2022	Differenz 2022	VA 2022	RA 2022	Differenz 2022
Konto		S	VH/EH	FH		Ergebnishaushalt			Finanzierungshaushalt		
1 728200	Entgelte für sonstige Leistungen	D 21	2225	3225	SDFM A	700,00	1.042,61	342,61	700,00	1.042,61	342,61
1 728210	Wasser	S 21	2225	3225	SDFM A	6.200,00	5.648,87	-551,13	6.200,00	5.648,87	-551,13
1 729120	Kostenersatz Seehilfe gem. § 12 Bildschirmverordnung	S 21	2225	3225	SDZE A	0,00	232,50	232,50	0,00	232,50	232,50
1 729135	Vergütung f. Leistungen v. Werkst.Bet. (2.8201.810305.5)	D 21	2225	3225	SDFM A	6.000,00	896,00	-5.104,00	6.000,00	896,00	-5.104,00
1 729305	Vergüt.f.Personalbeist.v.Abfallabfuhr (2.8521.816105.4)	D 21	2225	3225	BZMK G	4.000,00	1.428,00	-2.572,00	4.000,00	1.428,00	-2.572,00
1 729405	Verg.f.d.Abfallbeseitigung (2.8521.810605.9)	D 21	2225	3225	SDFM A	4.000,00	0,00	-4.000,00	4.000,00	0,00	-4.000,00
<b>Summe</b>	<b>22/32 Aufwendungen / Auszahlungen operative Gebarung</b>					<b>343.900,00</b>	<b>442.807,17</b>	<b>98.907,17</b>	<b>294.700,00</b>	<b>377.763,26</b>	<b>83.063,26</b>
<b>SA0/SA1</b>	<b>(0) Nettoergebnis (21-22)/Saldo (1) Geldfluss aus der operativen Gebarung (31-32)</b>					<b>-144.300,00</b>	<b>-236.741,13</b>	<b>-92.441,13</b>	<b>-96.700,00</b>	<b>-205.807,30</b>	<b>-109.107,30</b>
6 895102	Rücklagenentnahme (Allgemeine Ausgleichsrücklage)		2301		FDFI A	0,00	131.116,90	131.116,90			
<b>Summe</b>	<b>23 Entnahmen Haushaltsrücklagen</b>					<b>0,00</b>	<b>131.116,90</b>	<b>131.116,90</b>			
<b>Summe</b>	<b>23 Haushaltsrücklagen</b>					<b>0,00</b>	<b>131.116,90</b>	<b>131.116,90</b>			
<b>SA 00</b>	<b>Nettoergebnis nach Zuweisung und Entnahmen von Haushaltsrücklagen (SA0 +/- SU23)</b>					<b>-144.300,00</b>	<b>-105.624,23</b>	<b>38.675,77</b>			
<b>Investive Gebarung</b>											
<b>Summe</b>	<b>33 Einzahlungen investive Gebarung</b>								<b>0,00</b>	<b>0,00</b>	<b>0,00</b>
1 042000	Amts-, Betriebs- und Geschäftsausstattung	D 30	1026	3415	BZMK G				100,00	0,00	-100,00
1 042100	Betriebsausstattung	D 30	1026	3415	SDFM A				0,00	3.234,00	3.234,00
5 061000	Im Bau befindliche Gebäude und Bauten	D 30	1028	3413	SDHB E				0,00	37.025,31	37.025,31
1 070000	Aktivierungsfähige Rechte (immaterielle Vermögenswerte)	D 30	1010	3411	BZMK G				100,00	0,00	-100,00
<b>Summe</b>	<b>34 Auszahlungen investive Gebarung</b>								<b>200,00</b>	<b>40.259,31</b>	<b>40.059,31</b>
<b>SA 2</b>	<b>Saldo (2) Geldfluss aus der investiven Gebarung (33 - 34)</b>								<b>-200,00</b>	<b>-40.259,31</b>	<b>-40.059,31</b>
<b>SA 3</b>	<b>Saldo (3) Nettofinanzierungssaldo (Saldo 1 + Saldo 2)</b>								<b>-96.900,00</b>	<b>-246.066,61</b>	<b>-149.166,61</b>

Detailnachweis 2022

8281	Wochen- und Jahrmärkte	D QS	MVAG	MVAG	AOB R	VA 2022	RA 2022	Differenz 2022	VA 2022	RA 2022	Differenz 2022	
Konto		S	VH/EH	FH		Ergebnishaushalt			Finanzierungshaushalt			
<b>Finanzierungstätigkeit</b>												
<b>Summe</b>	<b>35</b>	<b>Einzahlungen aus der Finanzierungstätigkeit</b>								0,00	0,00	0,00
1 346100	Darlehensstilgungen an Kreditinstitute	S	1411	3614	FDFI A				4.000,00	4.014,48	14,48	
<b>Summe</b>	<b>36</b>	<b>Auszahlungen aus der Finanzierungstätigkeit</b>								4.000,00	4.014,48	14,48
<b>SA 4</b>	<b>Saldo (4) Geldfluss aus der Finanzierungstätigkeit (35 - 36)</b>								-4.000,00	-4.014,48	-14,48	
<b>SA 5</b>	<b>Saldo (5) Geldfluss aus der voranschlagswirksamen Gebarung (Saldo 3 + Saldo 4)</b>								-100.900,00	-250.081,09	-149.181,09	

Detailnachweis 2022

8301	Tiergarten Wels	D QS	MVAG	MVAG	AOB R	VA 2022	RA 2022	Differenz 2022	VA 2022	RA 2022	Differenz 2022
Konto		S	VH/EH	EH		Ergebnishaushalt			Finanzierungshaushalt		
<b>Operative Gebarung</b>											
2 808000	Veräußerungen von Waren	11	2116	3116	SDSG H	2.000,00	0,00	-2.000,00	2.000,00	0,00	-2.000,00
2 810000	Erträge aus Leistungen	10	2114	3114	SDSG H	10.000,00	11.957,20	1.957,20	10.000,00	11.481,00	1.481,00
2 811000	Miet- und Pächtertrag	10	2115	3115	SDSG H	3.600,00	3.689,01	89,01	3.600,00	3.986,34	386,34
2 813000	Erträge a.d.Aufl.v.Investitionszuschüssen (Kapitaltrans		2127		FDFI A	2.400,00	2.408,00	8,00			
2 828000	Rückersätze von Aufwendungen	11	2116	3116	SDFM A	0,00	364,64	364,64	0,00	231,11	231,11
2 828100	Rückersätze von Ausgaben	11	2116	3116	SDSG H	0,00	389,90	389,90	0,00	113,04	113,04
2 829100	Schadensvergütungen	11	2116	3116	SDFM A	0,00	8.111,53	8.111,53	0,00	8.111,53	8.111,53
2 860401	Kostenersatz AMS (Lohnsteuer, Entgeltbeihilfe)	13	2121	3121	DIPE A	0,00	37.866,13	37.866,13	0,00	37.866,13	37.866,13
2 860701	Kostenersatz gemäß Epidemiegesetz	13	2121	3121	DIPE A	0,00	2.411,07	2.411,07	0,00	2.411,07	2.411,07
2 868400	Tiergarten Wels "Barspenden"	13	2124	3124	SDSG H	8.000,00	11.871,18	3.871,18	8.000,00	12.725,52	4.725,52
<b>Summe</b>	<b>21/31 Erträge / Einzahlungen operative Gebarung</b>					<b>26.000,00</b>	<b>79.068,66</b>	<b>53.068,66</b>	<b>23.600,00</b>	<b>76.925,74</b>	<b>53.325,74</b>
1 400000	Geringwertige Wirtschaftsgüter (GWG)	D 20	2221	3221	SDSG H	5.000,00	6.813,99	1.813,99	5.000,00	6.274,23	1.274,23
5 400000	Geringwertige Wirtschaftsgüter (GWG)	D 20	2221	3221	SDSG H	0,00	2.139,84	2.139,84	0,00	1.158,49	1.158,49
1 400100	Dienstbekleidung	S 20	2221	3221	SDZE A	5.300,00	3.734,34	-1.565,66	5.300,00	3.923,96	-1.376,04
5 400900	Ger.Wirtschaftsgüter d.Anlageverm. (PC-Hardware/Software	D 20	2221	3221	DIIT A	0,00	332,71	332,71	0,00	332,71	332,71
1 420000	Roh-, Hilfs- und Baustoffe	D 20	2221	3221	SDSG H	400,00	1.229,63	829,63	400,00	1.229,63	829,63
1 430000	Lebensmittel	D 20	2221	3221	SDSG H	100,00	0,00	-100,00	100,00	0,00	-100,00
1 431000	Futtermittel	D 20	2221	3221	SDSG H	62.000,00	87.969,19	25.969,19	62.000,00	82.775,88	20.775,88
1 451000	Brennstoffe	D 20	2221	3221	SDSG H	1.900,00	1.102,82	-797,18	1.900,00	1.102,82	-797,18
1 452000	Treibstoffe	S 20	2221	3221	SDKD A	1.700,00	1.255,66	-444,34	1.700,00	1.255,66	-444,34
1 453000	Schmier- und Schleifmittel	D 20	2221	3221	SDSG H	100,00	8,00	-92,00	100,00	8,00	-92,00
1 453100	Schmier- und Schleifmittel für Maschinen und Kfz	S 20	2221	3221	SDKD A	100,00	0,00	-100,00	100,00	0,00	-100,00
1 454000	Reinigungsmittel	S 20	2221	3221	SDZE A	2.000,00	1.964,99	-35,01	2.000,00	1.327,14	-672,86
1 455000	Chemische und sonstige artverwandte Mittel	D 20	2221	3221	SDSG H	900,00	521,50	-378,50	900,00	521,50	-378,50
1 456000	Schreib-, Zeichen- und sonstige Büromittel	D 20	2221	3221	SDSG H	100,00	130,32	30,32	100,00	130,32	30,32
1 457000	Druckwerke	D 20	2221	3221	SDSG H	1.400,00	0,00	-1.400,00	1.400,00	0,00	-1.400,00
1 457205	Vergütung für Fotokopien (2.0132.808105.8)	D 20	2221	3221	SDZE A	500,00	3.032,25	2.532,25	500,00	3.032,25	2.532,25
1 457400	Druckwerke	D 20	2221	3221	ÖAPR A	1.000,00	380,00	-620,00	1.000,00	380,00	-620,00
1 458000	Mittel zur ärztlichen Betreuung und Gesundheitsvorsorge	D 20	2221	3221	SDSG H	3.200,00	4.254,05	1.054,05	3.200,00	2.369,86	-830,14
1 459000	Sonstige Verbrauchsgüter	D 20	2221	3221	SDSG H	4.900,00	3.138,46	-1.761,54	4.900,00	2.298,92	-2.601,08
1 510000	Geldbezüge der Vertragsbediensteten der Verwaltung	S 25	2211	3211	DIPE A	59.400,00	60.003,55	603,55	59.400,00	60.003,55	603,55
1 511000	Geldbezüge d. Vertragsbediensteten in handw. Verwendung	S 25	2211	3211	DIPE A	298.700,00	270.102,50	-28.597,50	298.700,00	270.102,50	-28.597,50
1 521000	Geldbezüge der ganzjährig beschäftigten Arbeiter	S 25	2211	3211	DIPE A	39.800,00	41.971,20	2.171,20	39.800,00	41.971,20	2.171,20
1 523000	Geldbezüge der nicht ganzjährig beschäftigten Arbeiter	S 25	2211	3211	DIPE A	34.100,00	45.137,40	11.037,40	34.100,00	45.137,40	11.037,40
1 563000	Sonstige Aufwandsentschädigungen	S 25	2213	3213	DIPE A	300,00	1.044,40	744,40	300,00	1.044,40	744,40

Detailnachweis 2022

8301	Tiengarten Wels	D QS	MVAG	MVAG	AOB R	VA 2022	RA 2022	Differenz 2022	VA 2022	RA 2022	Differenz 2022
Konto		S	VH/EH	FH		Ergebnishaushalt			Finanzierungshaushalt		
1 565100	Überstundenvergütungen	S 25	2211	3211	DIPE A	9.600,00	5.283,71	-4.316,29	9.600,00	5.283,71	-4.316,29
1 565200	Journaldienstzulagen und Bereitschaftsentschädigungen	S 25	2211	3211	DIPE A	0,00	160,24	160,24	0,00	160,24	160,24
1 567000	Belohnungen, Geldaushilfen und Leistungsprämien	S 25	2213	3213	DIPE A	1.100,00	1.340,00	240,00	1.100,00	1.340,00	240,00
1 569000	Sonstige Nebengebühren	S 25	2211	3211	DIPE A	17.600,00	14.431,27	-3.168,73	17.600,00	14.431,27	-3.168,73
1 569100	Fahrtkostenzuschüsse	S 25	2211	3211	DIPE A	2.500,00	1.567,50	-932,50	2.500,00	1.567,50	-932,50
1 580000	Dienstgeberbeiträge z. Ausgleichsfonds für Familienbeih	S 25	2212	3212	DIPE A	18.200,00	17.137,51	-1.062,49	18.200,00	17.137,51	-1.062,49
1 582000	Sonstige Dienstgeberbeiträge zur sozialen Sicherheit	S 25	2212	3212	DIPE A	94.700,00	90.326,67	-4.373,33	94.700,00	90.326,67	-4.373,33
1 582300	Dienstgeberbeiträge für betriebliche Mitarbeitervorsorg	S 25	2212	3212	DIPE A	5.800,00	5.489,71	-310,29	5.800,00	5.489,71	-310,29
1 588000	Kommunalsteuer	S 25	2212	3212	DIPE A	13.400,00	13.182,86	-217,14	13.400,00	13.182,86	-217,14
1 590000	Freiwillige Sozialleistungen	S 25	2212	3212	DIPE A	10.600,00	19.445,10	8.845,10	10.600,00	14.236,98	3.636,98
1 591000	Dotierung von Rückstellungen für Abfertigungen		2214		DIPE A	600,00	921,26	321,26			
1 592000	Dotierung von Rückstellungen für Jubiläumszuwendungen		2214		DIPE A	2.300,00	2.128,19	-171,81			
1 593000	Dotierung von Rückstellungen für nicht konsumierte Urla		2214		DIPE A	0,00	5.709,55	5.709,55			
1 594000	Dotierung von sonstigen Personalrückstellungen		2214		DIPE A	0,00	2.172,42	2.172,42			
1 600100	Strom	S 20	2222	3222	SDFM A	29.000,00	28.335,15	-664,85	29.000,00	28.335,15	-664,85
1 600200	Gas	S 20	2222	3222	SDFM A	5.900,00	19.716,15	13.816,15	5.900,00	19.716,15	13.816,15
1 600300	Wärme	S 20	2222	3222	SDFM A	5.900,00	6.124,78	224,78	5.900,00	6.124,78	224,78
1 610105	Vergüt.Instandh.Grund u.Boden d.Stg. (2.8601.810105.0)	D 21	2224	3224	SDSG H	60.000,00	137.358,47	77.358,47	60.000,00	137.358,47	77.358,47
1 613000	Instandhaltung von sonstigen Grundstückseinrichtungen	D 21	2224	3224	SDSG H	500,00	624,51	124,51	500,00	610,93	110,93
1 613105	Vergüt.f.Instandhalt.v.Grundstückse. (2.6171.810105.6)	D 21	2224	3224	SDSG H	500,00	0,00	-500,00	500,00	0,00	-500,00
1 614000	Instandhaltung von Gebäuden und Bauten	D 21	2224	3224	SDSG H	7.000,00	24.501,98	17.501,98	7.000,00	21.657,59	14.657,59
1 614105	Vergüt.f.Instandhaltung v.Gebäuden (2.8601.810105.0)	D 21	2224	3224	SDSG H	1.000,00	0,00	-1.000,00	1.000,00	0,00	-1.000,00
1 614205	Vergüt.f.Instandhaltung v.Gebäuden (2.8201.810305.5)	D 21	2224	3224	SDSG H	500,00	2.601,25	2.101,25	500,00	2.601,25	2.101,25
1 616000	Instandhaltung von Maschinen und maschinellen Anlagen	D 21	2224	3224	SDSG H	1.100,00	258,98	-841,02	1.100,00	258,98	-841,02
1 617100	Instandhaltung von Fahrzeugen durch Unternehmen	S 21	2224	3224	SDKD A	200,00	7.426,23	7.226,23	200,00	7.426,23	7.226,23
1 617205	Verg.Inst.halt.Fahrz.d.eig.KFZ-Werkst. (2.8212.810405.0)	D 21	2224	3224	SDKD A	1.800,00	2.021,25	221,25	1.800,00	2.021,25	221,25
1 618100	Instandhaltung der sonstigen Betriebsausstattung	D 21	2224	3224	SDSG H	1.300,00	333,93	-966,07	1.300,00	333,93	-966,07
1 618105	Verg.f.Instandh.v.sonstigen Anlagen (2.8201.810305.5)	D 21	2224	3224	SDSG H	300,00	0,00	-300,00	300,00	0,00	-300,00
1 619000	Instandhaltung von Sonderanlagen	D 21	2224	3224	SDSG H	9.000,00	2.876,25	-6.123,75	9.000,00	2.728,37	-6.271,63
5 619000	Instandhaltung von Sonderanlagen	D 21	2224	3224	SDSG H	0,00	72.374,73	72.374,73	0,00	71.725,65	71.725,65
1 621000	Sonstige Transporte	D 20	2222	3222	SDSG H	400,00	78,80	-321,20	400,00	78,80	-321,20
1 631000	Telekommunikationsdienste	S 20	2222	3222	DIIT A	900,00	476,74	-423,26	900,00	476,74	-423,26
1 670300	Kraftfahrzeugversicherungen	S 20	2222	3222	SDKD A	1.200,00	1.387,00	187,00	1.200,00	1.387,00	187,00
1 670400	Gebäudeversicherungen	S 20	2222	3222	SDFM A	2.200,00	1.680,28	-519,72	2.200,00	2.062,98	-137,02
1 680000	Planmäßige Abschreibung		30\$ 2226		FDBU A	37.900,00	39.986,65	2.086,65			
1 683000	Verluste a.d.Abgang von Sachanlagen und imm.Vermögenswe		22\$ 2226		FDBU A	0,00	11,00	11,00			
1 691000	Schadensvergütungen	S 21	2225	3225	FDFI A	0,00	1.879,00	1.879,00	0,00	1.879,00	1.879,00
1 700000	Miet- und Pachtaufwand	D 21	2223	3223	SDSG H	100,00	105,60	5,60	100,00	105,60	5,60

Detailnachweis 2022

8301	Tiergarten Wels	D QS	MVAG	MVAG	AOB R	VA 2022	RA 2022	Differenz 2022	VA 2022	RA 2022	Differenz 2022
Konto		S	VH/EH	FH		Ergebnishaushalt			Finanzierungshaushalt		
1 700500	Miete für Telekommunikationsanlagen	S 21	2223	3223	DIIT A	300,00	241,90	-58,10	300,00	241,90	-58,10
1 710000	Öffentliche Abgaben, ohne Gebühren gemäß FAG	D 21	2225	3225	SDSG H	400,00	224,67	-175,33	400,00	224,67	-175,33
1 711000	Geb.f.d.Benützung v.Gemeindeeinr.u.-anlagen gem.FAG	D 21	2225	3225	SDSG H	13.000,00	16.137,24	3.137,24	13.000,00	16.137,24	3.137,24
1 724200	Kilometergelder	S 21	2225	3225	DIPE A	0,00	21,63	21,63	0,00	21,63	21,63
1 724300	Reisekostenvergütungen und Reisezulagen	S 21	2225	3225	DIPE A	1.000,00	13,55	-986,45	1.000,00	13,55	-986,45
1 726000	Mitgliedsbeiträge an Institutionen	D 21	2225	3225	SDSG H	1.100,00	1.211,45	111,45	1.100,00	1.211,45	111,45
1 728000	Entgelte für sonstige Leistungen	D 21	2225	3225	SDSG H	25.900,00	31.778,81	5.878,81	25.900,00	31.821,94	5.921,94
1 728100	Entgelte für sonstige Leistungen	D 21	2225	3225	SDKD A	400,00	332,79	-67,21	400,00	332,79	-67,21
1 728130	Fremdreinigung	S 21	2225	3225	SDFM A	3.500,00	3.607,48	107,48	3.500,00	3.565,19	65,19
1 728140	Kanalbenützungsgebühren	S 21	2225	3225	SDFM A	3.800,00	3.702,62	-97,38	3.800,00	3.702,62	-97,38
1 728180	Entgelte für sonstige Leistungen	D 21	2225	3225	ÖAPR A	6.000,00	1.245,65	-4.754,35	6.000,00	1.792,25	-4.207,75
1 728205	Vergüt.f.Reinigung (2.0123.810305.9)	D 21	2225	3225	SDFM A	13.000,00	13.167,25	167,25	13.000,00	13.167,25	167,25
1 728210	Wasser	S 21	2225	3225	SDFM A	13.700,00	3.619,47	-10.080,53	13.700,00	7.797,13	-5.902,87
1 729105	Vergütung Kosten KFZ-Werkstätte (2.8212.810205.4)	D 21	2225	3225	SDSG H	100,00	315,00	215,00	100,00	315,00	215,00
1 729135	Vergütung f. Leistungen v. Werkst.Bet.(2.8201.810305.5)	D 21	2225	3225	SDSG H	20.000,00	11.153,00	-8.847,00	20.000,00	11.153,00	-8.847,00
1 729305	Verg.f.Maschinen/Fahrzeugeinsatz (2.8201.810405.3)	D 21	2225	3225	SDSG H	500,00	0,00	-500,00	500,00	0,00	-500,00
1 729405	Verg.f.Maschinen/Fahrzeugeinsatz (2.8140.810105.9)	D 21	2225	3225	SDSG H	500,00	0,00	-500,00	500,00	0,00	-500,00
1 729505	Verg.f.Maschinen/Fahrzeugeinsatz (2.6171.810205.4)	D 21	2225	3225	SDSG H	3.000,00	109,18	-2.890,82	3.000,00	109,18	-2.890,82
1 729605	Verg.f.Maschinen/Fahrzeugeinsatz (2.8521.810105.0)	D 21	2225	3225	SDSG H	7.000,00	3.945,75	-3.054,25	7.000,00	3.945,75	-3.054,25
1 729705	Vergütung für Personalbeistellung (2.5800.816105.5)	D 21	2225	3225	SDSG H	10.000,00	0,00	-10.000,00	10.000,00	0,00	-10.000,00
<b>Summe</b>	<b>22/32 Aufwendungen / Auszahlungen operative Gebarung</b>					<b>989.200,00</b>	<b>1.156.548,96</b>	<b>167.348,96</b>	<b>948.400,00</b>	<b>1.091.978,26</b>	<b>143.578,26</b>
<b>SA0/SA1</b>	<b>(0) Nettoergebnis (21-22)/Saldo (1) Geldfluss aus der operativen Gebarung (31-32)</b>					<b>-963.200,00</b>	<b>-1.077.480,30</b>	<b>-114.280,30</b>	<b>-924.800,00</b>	<b>-1.015.052,52</b>	<b>-90.252,52</b>
6 895102	Rücklagenentnahme (Allgemeine Ausgleichsrücklage)		2301		FDFI A	100.000,00	120.257,59	20.257,59			
<b>Summe</b>	<b>23 Entnahmen Haushaltsrücklagen</b>					<b>100.000,00</b>	<b>120.257,59</b>	<b>20.257,59</b>			
<b>Summe</b>	<b>23 Haushaltsrücklagen</b>					<b>100.000,00</b>	<b>120.257,59</b>	<b>20.257,59</b>			
<b>SA 00</b>	<b>Nettoergebnis nach Zuweisung und Entnahmen von Haushaltsrücklagen (SA0 +/- SU23)</b>					<b>-863.200,00</b>	<b>-957.222,71</b>	<b>-94.022,71</b>			
<b>Investive Gebarung</b>											
<b>Summe</b>	<b>33 Einzahlungen investive Gebarung</b>								<b>0,00</b>	<b>0,00</b>	<b>0,00</b>

Detailnachweis 2022

8301	Tiengarten Wels	D QS	MVAG	MVAG	AOB R	VA 2022	RA 2022	Differenz 2022	VA 2022	RA 2022	Differenz 2022
Konto		S	VH/EH	FH		Ergebnishaushalt			Finanzierungshaushalt		
1 006000	Sonstige Grundstückseinrichtungen	D 30	1021	3412	SDSG H				700,00	0,00	-700,00
1 042000	Amts-, Betriebs- und Geschäftsausstattung	D 30	1026	3415	SDSG H				2.700,00	0,00	-2.700,00
5 042700	Amtsausstattung (Personalcomputer - Hardware)	D 30	1026	3415	DIIT A				0,00	1.067,00	1.067,00
1 050000	Sonderanlagen	D 30	1024	3412	SDSG H				2.700,00	0,00	-2.700,00
5 050000	Sonderanlagen	D 30	1024	3412	SDSG H				100.000,00	45.973,74	-54.026,26
1 050105	Vergütung für Sonderanlagen (2.6171.810105.6)	D 30	1024	3412	SDSG H				30.000,00	0,00	-30.000,00
1 050205	Vergütung für Sonderanlagen (2.8201.810305.5)	D 30	1024	3412	SDSG H				5.000,00	0,00	-5.000,00
1 050305	Vergütung für Sonderanlagen (2.8601.810105.0)	D 30	1024	3412	SDSG H				40.600,00	0,00	-40.600,00
<b>Summe</b>	<b>34 Auszahlungen investive Gebarung</b>								<b>181.700,00</b>	<b>47.040,74</b>	<b>-134.659,26</b>
<b>SA 2</b>	<b>Saldo (2) Geldfluss aus der investiven Gebarung (33 - 34)</b>								<b>-181.700,00</b>	<b>-47.040,74</b>	<b>134.659,26</b>
<b>SA 3</b>	<b>Saldo (3) Nettofinanzierungssaldo (Saldo 1 + Saldo 2)</b>								<b>-1.106.500,00</b>	<b>-1.062.093,26</b>	<b>44.406,74</b>
<b>Finanzierungstätigkeit</b>											
<b>Summe</b>	<b>35 Einzahlungen aus der Finanzierungstätigkeit</b>								<b>0,00</b>	<b>0,00</b>	<b>0,00</b>
1 346100	Darlehensstilgungen an Kreditinstitute	S	1411	3614	FDFI A				7.700,00	7.721,20	21,20
<b>Summe</b>	<b>36 Auszahlungen aus der Finanzierungstätigkeit</b>								<b>7.700,00</b>	<b>7.721,20</b>	<b>21,20</b>
<b>SA 4</b>	<b>Saldo (4) Geldfluss aus der Finanzierungstätigkeit (35 - 36)</b>								<b>-7.700,00</b>	<b>-7.721,20</b>	<b>-21,20</b>
<b>SA 5</b>	<b>Saldo (5) Geldfluss aus der voranschlagswirksamen Gebarung (Saldo 3 + Saldo 4)</b>								<b>-1.114.200,00</b>	<b>-1.069.814,46</b>	<b>44.385,54</b>

Detailnachweis 2022

8310	Freibad	D QS	MVAG	MVAG	AOB R	VA 2022	RA 2022	Differenz 2022	VA 2022	RA 2022	Differenz 2022
Konto		S	VH/EH	FH		Ergebnishaushalt			Finanzierungshaushalt		
<b>Operative Gebarung</b>											
2 810100	Badegebühren	10	2114	3114	BKfz B	175.000,00	199.022,21	24.022,21	175.000,00	199.022,21	24.022,21
2 810205	Vergütung Badbenützung-Aktivpass 60+ (Innenumsatz)	10	2114	3114	BKfz B	10.300,00	6.987,61	-3.312,39	10.300,00	6.987,61	-3.312,39
2 810305	Vergütung für Badbenützung durch Schulen	10	2114	3114	BKfz B	3.500,00	2.115,40	-1.384,60	3.500,00	2.115,40	-1.384,60
2 810405	Vergüt.Badbenütz.d.Kinderg.u.Schülerhorte (Innenums.)	10	2114	3114	BKfz B	0,00	18,41	18,41	0,00	18,41	18,41
2 811200	Verschiedene Vermietungen	10	2115	3115	BKfz B	8.000,00	3.677,14	-4.322,86	8.000,00	3.677,14	-4.322,86
2 813000	Erträge a.d.Aufl.v.Investitionszuschüssen (Kapitaltrans		2127		FDFI A	47.700,00	47.699,00	-1,00			
2 817000	Erträge aus der Auflösung von sonstigen Rückstellungen		2117		FDFI A	0,00	89,68	89,68			
2 828000	Rückersätze von Aufwendungen	11	2116	3116	FDBU A	0,00	184,38	184,38	0,00	401,55	401,55
2 829100	Schadensvergütungen	11	2116	3116	SDFM A	0,00	10.388,68	10.388,68	0,00	10.388,68	10.388,68
2 860301	Kostenersatz AMS (Altersteilzeit)	13	2121	3121	DIPE A	500,00	1.140,04	640,04	500,00	1.140,04	640,04
2 860701	Kostenersatz gemäß Epidemiegesetz	13	2121	3121	DIPE A	0,00	4.999,96	4.999,96	0,00	4.999,96	4.999,96
<b>Summe</b>	<b>21/31 Erträge / Einzahlungen operative Gebarung</b>					<b>245.000,00</b>	<b>276.322,51</b>	<b>31.322,51</b>	<b>197.300,00</b>	<b>228.751,00</b>	<b>31.451,00</b>
1 400000	Geringwertige Wirtschaftsgüter (GWG)	D 20	2221	3221	BKfz B	2.000,00	4.178,16	2.178,16	2.000,00	4.178,16	2.178,16
1 400100	Dienstbekleidung	S 20	2221	3221	SDZE A	1.000,00	831,34	-168,66	1.000,00	831,34	-168,66
1 430000	Lebensmittel	D 20	2221	3221	BKfz B	100,00	0,00	-100,00	100,00	0,00	-100,00
1 452000	Treibstoffe	S 20	2221	3221	SDKD A	200,00	800,31	600,31	200,00	800,31	600,31
1 453000	Schmier- und Schleifmittel	D 20	2221	3221	BKfz B	100,00	0,00	-100,00	100,00	0,00	-100,00
1 453100	Schmier- und Schleifmittel für Maschinen und Kfz	S 20	2221	3221	SDKD A	100,00	0,00	-100,00	100,00	0,00	-100,00
1 454000	Reinigungsmittel	D 20	2221	3221	BKfz B	3.000,00	4.640,49	1.640,49	3.000,00	4.640,49	1.640,49
1 455000	Chemische und sonstige artverwandte Mittel	D 20	2221	3221	BKfz B	7.000,00	6.393,54	-606,46	7.000,00	6.393,54	-606,46
1 456000	Schreib-, Zeichen- und sonstige Büromittel	D 20	2221	3221	BKfz B	100,00	0,00	-100,00	100,00	0,00	-100,00
1 457000	Druckwerke	D 20	2221	3221	BKfz B	100,00	0,00	-100,00	100,00	0,00	-100,00
1 457200	Fotokopien	S 20	2221	3221	SDZE A	100,00	0,00	-100,00	100,00	0,00	-100,00
1 457205	Vergütung für Fotokopien (2.0132.808105.8)	D 20	2221	3221	SDZE A	200,00	1.875,66	1.675,66	200,00	1.875,66	1.675,66
1 457400	Druckwerke	D 20	2221	3221	ÖAPR A	300,00	42,24	-257,76	300,00	42,24	-257,76
1 458000	Mittel zur ärztlichen Betreuung und Gesundheitsvorsorge	D 20	2221	3221	BKfz B	100,00	0,00	-100,00	100,00	0,00	-100,00
1 459000	Sonstige Verbrauchsgüter	D 20	2221	3221	BKfz B	1.000,00	563,23	-436,77	1.000,00	563,23	-436,77
1 501000	Geldbezüge der Beamten in handwerklicher Verwendung	S 25	2211	3211	DIPE A	14.000,00	13.842,00	-158,00	14.000,00	13.842,00	-158,00
1 510000	Geldbezüge der Vertragsbediensteten der Verwaltung	S 25	2211	3211	DIPE A	73.000,00	71.606,70	-1.393,30	73.000,00	69.487,62	-3.512,38
1 511000	Geldbezüge d. Vertragsbediensteten in handw. Verwendung	S 25	2211	3211	DIPE A	147.000,00	152.160,75	5.160,75	147.000,00	152.160,75	5.160,75
1 522000	Geldbezüge der nicht ganzjährig beschäftigten Angestell	S 25	2211	3211	DIPE A	0,00	552,75	552,75	0,00	552,75	552,75
1 523000	Geldbezüge der nicht ganzjährig beschäftigten Arbeiter	S 25	2211	3211	DIPE A	18.300,00	11.247,99	-7.052,01	18.300,00	11.247,99	-7.052,01
1 563000	Sonstige Aufwandsentschädigungen	S 25	2213	3213	DIPE A	0,00	970,25	970,25	0,00	970,25	970,25
1 565100	Überstundenvergütungen	S 25	2211	3211	DIPE A	3.000,00	1.312,83	-1.687,17	3.000,00	1.312,83	-1.687,17
1 565200	Journaldienstzulagen und Bereitschaftsentschädigungen	S 25	2211	3211	DIPE A	0,00	358,43	358,43	0,00	358,43	358,43

Detailnachweis 2022

8310 Konto	Freibad	D	QS	M/VAG	M/VAG	AOB	R	VA 2022	RA 2022	Differenz 2022	VA 2022	RA 2022	Differenz 2022
								Ergebnishaushalt			Finanzierungshaushalt		
		S	VH/EH	EH									
1 567000	Belohnungen, Geldaushilfen und Leistungsprämien	S 25	2213	3213	DIPE	A		700,00	800,00	100,00	700,00	800,00	100,00
1 569000	Sonstige Nebengebühren	S 25	2211	3211	DIPE	A		17.600,00	12.358,62	-5.241,38	17.600,00	12.358,62	-5.241,38
1 569100	Fahrtkostenzuschüsse	S 25	2211	3211	DIPE	A		600,00	345,25	-254,75	600,00	345,25	-254,75
1 580000	Dienstgeberbeiträge z. Ausgleichsfonds für Familienbeih	S 25	2212	3212	DIPE	A		10.000,00	9.663,35	-336,65	10.000,00	9.663,35	-336,65
1 582000	Sonstige Dienstgeberbeiträge zur sozialen Sicherheit	S 25	2212	3212	DIPE	A		56.500,00	51.204,29	-5.295,71	56.500,00	51.204,29	-5.295,71
1 582300	Dienstgeberbeiträge für betriebliche Mitarbeitervorsorg	S 25	2212	3212	DIPE	A		2.800,00	2.681,75	-118,25	2.800,00	2.681,75	-118,25
1 588000	Kommunalsteuer	S 25	2212	3212	DIPE	A		8.300,00	7.530,59	-769,41	8.300,00	7.530,59	-769,41
1 590000	Freiwillige Sozialleistungen	S 25	2212	3212	DIPE	A		4.200,00	4.783,06	583,06	4.200,00	4.783,06	583,06
1 592000	Dotierung von Rückstellungen für Jubiläumszuwendungen		2214		DIPE	A		600,00	0,00	-600,00			
1 593000	Dotierung von Rückstellungen für nicht konsumierte Urla		2214		DIPE	A		0,00	3.960,24	3.960,24			
1 594000	Dotierung von sonstigen Personalrückstellungen		2214		DIPE	A		0,00	1.497,28	1.497,28			
1 600100	Strom	S 20	2222	3222	SDFM	A		48.700,00	52.613,17	3.913,17	48.700,00	52.613,17	3.913,17
1 600300	Wärme	S 20	2222	3222	SDFM	A		33.700,00	44.341,85	10.641,85	33.700,00	44.341,85	10.641,85
1 610000	Instandhaltung von Grund und Boden	D 21	2224	3224	BKfz	B		0,00	251,57	251,57	0,00	251,57	251,57
1 610105	Vergüt.Instandh.Grund u.Boden d.Stg. (2.8601.810105.0)	D 21	2224	3224	BKfz	B		10.000,00	3.887,80	-6.112,20	10.000,00	3.887,80	-6.112,20
1 610205	Vergüt.Instandh.Grund u.Boden d.StrM. (2.6171.810105.6)	D 21	2224	3224	BKfz	B		10.000,00	0,00	-10.000,00	10.000,00	0,00	-10.000,00
1 613000	Instandhaltung von sonstigen Grundstückseinrichtungen	D 21	2224	3224	BKfz	B		1.000,00	1.809,36	809,36	1.000,00	1.809,36	809,36
1 614000	Instandhaltung von Gebäuden und Bauten	D 21	2224	3224	BKfz	B		5.000,00	1.298,41	-3.701,59	5.000,00	1.298,41	-3.701,59
1 616000	Instandhaltung von Maschinen und maschinellen Anlagen	D 21	2224	3224	BKfz	B		2.000,00	447,92	-1.552,08	2.000,00	447,92	-1.552,08
1 617100	Instandhaltung von Fahrzeugen durch Unternehmen	S 21	2224	3224	SDKD	A		200,00	0,00	-200,00	200,00	0,00	-200,00
1 617205	Verg.Inst.halt.Fahrz.d.eig.KFZ-Werkst. (2.8212.810405.0)	D 21	2224	3224	SDKD	A		2.000,00	0,00	-2.000,00	2.000,00	0,00	-2.000,00
1 618100	Instandhaltung der sonstigen Betriebsausstattung	D 21	2224	3224	BKfz	B		2.000,00	708,89	-1.291,11	2.000,00	708,89	-1.291,11
1 619000	Instandhaltung von Sonderanlagen	D 21	2224	3224	BKfz	B		12.000,00	25.943,77	13.943,77	12.000,00	25.943,77	13.943,77
1 619105	Verg.f.Instandhaltung v.Sonderanlagen (2.8201.810305.5)	D 21	2224	3224	BKfz	B		0,00	3.947,33	3.947,33	0,00	3.947,33	3.947,33
1 619205	Verg.f.Instandhaltung v.Sonderanlagen (2.6171.810105.6)	D 21	2224	3224	BKfz	B		0,00	544,00	544,00	0,00	544,00	544,00
1 621305	Vergütung für Fahrzeugbeistellung (2.8521.810105.0)	D 20	2222	3222	BKfz	B		0,00	120,00	120,00	0,00	120,00	120,00
1 631000	Telekommunikationsdienste	S 20	2222	3222	DIIT	A		600,00	512,60	-87,40	600,00	512,60	-87,40
1 670400	Gebäudeversicherungen	S 20	2222	3222	SDFM	A		2.200,00	2.068,81	-131,19	2.200,00	2.561,65	361,65
1 680000	Planmäßige Abschreibung		30\$ 2226		FDBU	A		112.600,00	113.345,31	745,31			
1 691000	Schadensvergütungen	S 21	2225	3225	FDFI	A		1.000,00	0,00	-1.000,00	1.000,00	0,00	-1.000,00
1 700000	Miet- und Pachtaufwand	D 21	2223	3223	BKfz	B		0,00	2.056,50	2.056,50	0,00	2.056,50	2.056,50
1 700500	Miete für Telekommunikationsanlagen	S 21	2223	3223	DIIT	A		300,00	241,90	-88,10	300,00	241,90	-58,10
1 710000	Öffentliche Abgaben, ohne Gebühren gemäß FAG	D 21	2225	3225	BKfz	B		1.000,00	742,62	-257,38	1.000,00	742,62	-257,38
1 711000	Geb.f.d.Benützung v.Gemeindseinr.u.-anlagen gem.FAG	D 21	2225	3225	BKfz	B		500,00	0,00	-500,00	500,00	0,00	-500,00
1 724200	Kilometergelder	S 21	2225	3225	DIPE	A		100,00	0,00	-100,00	100,00	0,00	-100,00
1 724300	Reisekostenvergütungen und Reisezulagen	S 21	2225	3225	DIPE	A		0,00	2,10	2,10	0,00	2,10	2,10
1 728000	Entgelte für sonstige Leistungen	D 21	2225	3225	BKfz	B		4.000,00	4.080,65	80,65	4.000,00	4.080,65	80,65
1 728180	Entgelte für sonstige Leistungen	D 21	2225	3225	ÖAPR	A		2.500,00	1.141,32	-1.358,68	2.500,00	1.141,32	-1.358,68



Detailnachweis 2022

8310	Freibad	D QS	MVAG	MVAG	AOB	R	VA 2022	RA 2022	Differenz 2022	VA 2022	RA 2022	Differenz 2022
Konto		S	VH/EH	FH			Ergebnishaushalt			Finanzierungshaushalt		
1 729105	Verg.f.d.Abfallbeseitigung (2.8521.810605.9)	D 21	2225	3225	BKFZ	B	1.000,00	1.862,28	862,28	1.000,00	1.862,28	862,28
1 729135	Vergütung f. Leistungen v. Werkst.Bet.(2.8201.810305.5)	D 21	2225	3225	BKFZ	B	1.000,00	0,00	-1.000,00	1.000,00	0,00	-1.000,00
1 729205	Vergütung für Winterdienst (2.8140.816105.3)	D 21	2225	3225	BKFZ	B	0,00	490,00	490,00	0,00	490,00	490,00
1 729305	Vergütung Kosten KFZ-Werkstätte (2.8212.810205.4)	D 21	2225	3225	BKFZ	B	0,00	216,00	216,00	0,00	216,00	216,00
<b>Summe</b>	<b>22/32 Aufwendungen / Auszahlungen operative Gebarung</b>						<b>625.400,00</b>	<b>628.875,26</b>	<b>3.475,26</b>	<b>512.200,00</b>	<b>508.446,19</b>	<b>-3.753,81</b>
<b>SA0/SA1</b>	<b>(0) Nettoergebnis (21-22)/Saldo (1) Geldfluss aus der operativen Gebarung (31-32)</b>						<b>-380.400,00</b>	<b>-352.552,75</b>	<b>27.847,25</b>	<b>-314.900,00</b>	<b>-279.695,19</b>	<b>35.204,81</b>
6 895102	Rücklagenentnahme (Allgemeine Ausgleichsrücklage)		2301		FDFI	A	18.000,00	14.549,03	-3.450,97			
<b>Summe</b>	<b>23 Entnahmen Haushaltsrücklagen</b>						<b>18.000,00</b>	<b>14.549,03</b>	<b>-3.450,97</b>			
<b>Summe</b>	<b>23 Haushaltsrücklagen</b>						<b>18.000,00</b>	<b>14.549,03</b>	<b>-3.450,97</b>			
<b>SA 00</b>	<b>Nettoergebnis nach Zuweisung und Entnahmen von Haushaltsrücklagen (SA0 +/- SU23)</b>						<b>-362.400,00</b>	<b>-338.003,72</b>	<b>24.396,28</b>			
<b>Investive Gebarung</b>												
<b>Summe</b>	<b>33 Einzahlungen investive Gebarung</b>									<b>0,00</b>	<b>0,00</b>	<b>0,00</b>
5 020000	Maschinen und maschinelle Anlagen	30	1025	3414	BKFZ	B				18.000,00	14.549,03	-3.450,97
1 042000	Amts-, Betriebs- und Geschäftsausstattung	D 30	1026	3415	BKFZ	B				1.000,00	0,00	-1.000,00
1 050000	Sonderanlagen	D 30	1024	3412	BKFZ	B				1.000,00	1.015,28	15,28
<b>Summe</b>	<b>34 Auszahlungen investive Gebarung</b>									<b>20.000,00</b>	<b>15.564,31</b>	<b>-4.435,69</b>
<b>SA 2</b>	<b>Saldo (2) Geldfluss aus der investiven Gebarung (33 - 34)</b>									<b>-20.000,00</b>	<b>-15.564,31</b>	<b>4.435,69</b>
<b>SA 3</b>	<b>Saldo (3) Nettofinanzierungssaldo (Saldo 1 + Saldo 2)</b>									<b>-334.900,00</b>	<b>-295.259,50</b>	<b>39.640,50</b>
<b>Finanzierungstätigkeit</b>												
<b>Summe</b>	<b>35 Einzahlungen aus der Finanzierungstätigkeit</b>									<b>0,00</b>	<b>0,00</b>	<b>0,00</b>

Detailnachweis 2022

8310	Freibad	D QS	MVAG	MVAG	AOB R	VA 2022	RA 2022	Differenz 2022	VA 2022	RA 2022	Differenz 2022
Konto		S	VH/EH	FH		Ergebnishaushalt			Finanzierungshaushalt		
1 346100	Darlehenstilgungen an Kreditinstitute	S	1411	3614	FDFI A				6.400,00	6.358,40	-41,60
<b>Summe</b>	<b>36 Auszahlungen aus der Finanzierungstätigkeit</b>								<b>6.400,00</b>	<b>6.358,40</b>	<b>-41,60</b>
<b>SA 4</b>	<b>Saldo (4) Geldfluss aus der Finanzierungstätigkeit (35 - 36)</b>								<b>-6.400,00</b>	<b>-6.358,40</b>	<b>41,60</b>
<b>SA 5</b>	<b>Saldo (5) Geldfluss aus der voranschlagswirksamen Gebarung (Saldo 3 + Saldo 4)</b>								<b>-341.300,00</b>	<b>-301.617,90</b>	<b>39.682,10</b>

Detailnachweis 2022

8400	Grundbesitz	D QS	MVAG	MVAG	AOB R	VA 2022	RA 2022	Differenz 2022	VA 2022	RA 2022	Differenz 2022
Konto		S	VH/EH	FH		Ergebnishaushalt			Finanzierungshaushalt		
<b>Operative Gebarung</b>											
6 801000	Veräußerungen von Grundstücken und Grundstückseinrichtu	11	2116		DILV A	0,00	438.987,44	438.987,44			
2 811000	Miet- und Pächtertrag	10	2115	3115	DILV A	19.000,00	19.386,00	386,00	19.000,00	19.386,00	386,00
2 811100	Pacht	10	2115	3115	DILV A	41.200,00	46.696,37	5.496,37	41.200,00	46.456,37	5.256,37
2 811200	Benützung öffentlichen Gutes - Bewohnerparkberecht.	10	2115	3115	DILV A	44.000,00	44.463,00	463,00	44.000,00	44.463,00	463,00
2 811300	Benützung öffentlichen Gutes	10	2115	3115	DILV A	250.000,00	273.054,45	23.054,45	250.000,00	256.533,85	6.533,85
2 811400	Fischwasserpacht	10	2115	3115	DILV A	800,00	1.763,26	963,26	800,00	1.763,26	963,26
2 811500	Einnahmen Rot-Kreuz-Parkplatz	10	2115	3115	DILV A	37.500,00	23.976,56	-13.523,44	37.500,00	23.976,56	-13.523,44
2 811600	Einnahmen aus Baurechten	10	2115	3115	DILV A	36.000,00	30.527,79	-5.472,21	36.000,00	30.527,79	-5.472,21
2 816000	Kostenbeiträge (Kostensätze) für sonstige Leistungen	10	2114	3114	DILV A	0,00	503,10	503,10	0,00	503,10	503,10
6 819000	Übrige nicht finanzierungswirksame Erträge		2117		FDFI A	0,00	2.173.680,99	2.173.680,99			
2 828000	Rückersätze von Aufwendungen	11	2116	3116	DILV A	0,00	134,51	134,51	0,00	781,73	781,73
2 829100	Werbetafelauflistung	11	2116	3116	DILV A	100.000,00	119.482,51	19.482,51	100.000,00	88.223,56	-11.776,44
2 829300	Wildschadenvergütung	11	2116	3116	DILV A	0,00	124,69	124,69	0,00	124,69	124,69
<b>Summe</b>	<b>21/31 Erträge / Einzahlungen operative Gebarung</b>					<b>528.500,00</b>	<b>3.172.780,67</b>	<b>2.644.280,67</b>	<b>528.500,00</b>	<b>512.739,91</b>	<b>-15.760,09</b>
1 610000	Instandhaltung von Grund und Boden	21	2224	3224	DILV A	100,00	0,00	-100,00	100,00	0,00	-100,00
1 610105	Vergüt.Instandh.Grund u.Boden d.Stg.(2.8601.810105.0)	D 21	2224	3224	DILV A	60.000,00	59.573,64	-426,36	60.000,00	59.573,64	-426,36
1 619000	Instandhaltung von Sonderanlagen	21	2224	3224	DILV A	0,00	398,24	398,24	0,00	398,24	398,24
5 640000	Rechtskosten	D 20	2222	3222	DILV A	0,00	6.547,28	6.547,28	0,00	2.250,00	2.250,00
1 670400	Gebäudeversicherungen	S 20	2222	3222	SDFM A	200,00	148,32	-51,68	200,00	182,10	-17,90
1 680000	Planmäßige Abschreibung	30\$	2226		FDBU A	600,00	626,00	26,00			
1 683000	Verluste a.d.Abgang von Sachanlagen und imm.Vermögenswe	22\$	2226		FDBU A	0,00	2.301.183,13	2.301.183,13			
1 690100	Abschreibung von Einnahmerückständen	S 21	2225		FDFI A	0,00	605,00	605,00			
5 710000	Öffentliche Abgaben (Ausgaben), ohne Gebühren gemäß FAG	21	2225	3225	DILV A	0,00	16.209,00	16.209,00	0,00	16.209,00	16.209,00
1 710000	Öffentliche Abgaben, ohne Gebühren gemäß FAG	21	2225	3225	DILV A	12.000,00	10.926,85	-1.073,15	12.000,00	11.307,19	-692,81
1 722000	Rückersätze von Einnahmen	S 21	2225	3225	FDFI A	0,00	58,00	58,00	0,00	58,00	58,00
5 728000	Entgelte für sonstige Leistungen	21	2225	3225	DILV A	0,00	2.500,00	2.500,00	0,00	0,00	0,00
1 728000	Entgelte für sonstige Leistungen	21	2225	3225	DILV A	0,00	682,00	682,00	0,00	0,00	0,00
1 729205	Vergütung für Winterdienst (2.8140.816105.3)	D 21	2225	3225	DILV A	3.500,00	0,00	-3.500,00	3.500,00	0,00	-3.500,00
<b>Summe</b>	<b>22/32 Aufwendungen / Auszahlungen operative Gebarung</b>					<b>76.400,00</b>	<b>2.399.457,46</b>	<b>2.323.057,46</b>	<b>75.800,00</b>	<b>89.978,17</b>	<b>14.178,17</b>
<b>SA0/SA1</b>	<b>(0) Nettoergebnis (21-22)/Saldo (1) Geldfluss aus der operativen Gebarung (31-32)</b>					<b>452.100,00</b>	<b>773.323,21</b>	<b>321.223,21</b>	<b>452.700,00</b>	<b>422.761,74</b>	<b>-29.938,26</b>
6 895102	Rücklagenentnahme (Allgemeine Ausgleichsrücklage)		2301		FDFI A	330.000,00	0,00	-330.000,00			

Detailnachweis 2022

8400	Grundbesitz	D QS	MVAG	MVAG	AOB R	VA 2022	RA 2022	Differenz 2022	VA 2022	RA 2022	Differenz 2022
Konto		S	VH/EH	FH		Ergebnishaushalt			Finanzierungshaushalt		
<b>Summe</b>	<b>23 Entnahmen Haushaltsrücklagen</b>					330.000,00	0,00	-330.000,00			
<b>Summe</b>	<b>23 Haushaltsrücklagen</b>					330.000,00	0,00	-330.000,00			
<b>SA 00</b>	<b>Nettoergebnis nach Zuweisung und Entnahmen von Haushaltsrücklagen (SA0 +/- SU23)</b>					782.100,00	773.323,21	-8.776,79			
<b>Investive Gebarung</b>											
6 801000	Veräußerungen von Grundstücken und Grundstückseinrichtu	11		3312	DILV A				0,00	440.921,99	440.921,99
<b>Summe</b>	<b>33 Einzahlungen investive Gebarung</b>								<b>0,00</b>	<b>440.921,99</b>	<b>440.921,99</b>
5 001000	Unbebaute Grundstücke	D 30	1021	3412	DILV A				330.000,00	0,00	-330.000,00
<b>Summe</b>	<b>34 Auszahlungen investive Gebarung</b>								<b>330.000,00</b>	<b>0,00</b>	<b>-330.000,00</b>
<b>SA 2</b>	<b>Saldo (2) Geldfluss aus der investiven Gebarung (33 - 34)</b>								<b>-330.000,00</b>	<b>440.921,99</b>	<b>770.921,99</b>
<b>SA 3</b>	<b>Saldo (3) Nettofinanzierungssaldo (Saldo 1 + Saldo 2)</b>								<b>122.700,00</b>	<b>863.683,73</b>	<b>740.983,73</b>
<b>Finanzierungstätigkeit</b>											
<b>Summe</b>	<b>35 Einzahlungen aus der Finanzierungstätigkeit</b>								<b>0,00</b>	<b>0,00</b>	<b>0,00</b>
<b>Summe</b>	<b>36 Auszahlungen aus der Finanzierungstätigkeit</b>								<b>0,00</b>	<b>0,00</b>	<b>0,00</b>
<b>SA 4</b>	<b>Saldo (4) Geldfluss aus der Finanzierungstätigkeit (35 - 36)</b>								<b>0,00</b>	<b>0,00</b>	<b>0,00</b>
<b>SA 5</b>	<b>Saldo (5) Geldfluss aus der voranschlagswirksamen Gebarung (Saldo 3 + Saldo 4)</b>								<b>122.700,00</b>	<b>863.683,73</b>	<b>740.983,73</b>
6 910100	Verrechnung zwischen Projekten und Projekten		1220		FDFI A				0,00	-422.462,99	-422.462,99
<b>Summe</b>	<b>12 Verrechnungen</b>					0,00	0,00	0,00	<b>0,00</b>	<b>-422.462,99</b>	<b>-422.462,99</b>

Detailnachweis 2022

8410 Konto	Grundstücksgleiche Rechte	D QS S	MVAG VH/EH	MVAG FH	AOB R	VA 2022 Ergebnishaushalt	RA 2022	Differenz 2022	VA 2022 Finanzierungshaushalt	RA 2022	Differenz 2022
<b>Operative Gebarung</b>											
2 811100	Einnahmen aus Baurechten	10	2115	3115	DILV A	37.000,00	22.138,51	-14.861,49	37.000,00	22.137,51	-14.862,49
<b>Summe</b>	<b>21/31 Erträge / Einzahlungen operative Gebarung</b>					<b>37.000,00</b>	<b>22.138,51</b>	<b>-14.861,49</b>	<b>37.000,00</b>	<b>22.137,51</b>	<b>-14.862,49</b>
<b>Summe</b>	<b>22/32 Aufwendungen / Auszahlungen operative Gebarung</b>					<b>0,00</b>	<b>0,00</b>	<b>0,00</b>	<b>0,00</b>	<b>0,00</b>	<b>0,00</b>
SA0/SA1	(0) Nettoergebnis (21-22)/Saldo (1) Geldfluss aus der operativen Gebarung (31-32)					37.000,00	22.138,51	-14.861,49	37.000,00	22.137,51	-14.862,49
<b>Summe</b>	<b>23 Entnahmen Haushaltsrücklagen</b>					<b>0,00</b>	<b>0,00</b>	<b>0,00</b>			
<b>Summe</b>	<b>23 Haushaltsrücklagen</b>					<b>0,00</b>	<b>0,00</b>	<b>0,00</b>			
SA 00	Nettoergebnis nach Zuweisung und Entnahmen von Haushaltsrücklagen (SA0 +/- SU23)					37.000,00	22.138,51	-14.861,49			
<b>Investive Gebarung</b>											
<b>Summe</b>	<b>33 Einzahlungen investive Gebarung</b>								0,00	0,00	0,00
<b>Summe</b>	<b>34 Auszahlungen investive Gebarung</b>								0,00	0,00	0,00
SA 2	Saldo (2) Geldfluss aus der investiven Gebarung (33 - 34)								0,00	0,00	0,00
SA 3	Saldo (3) Nettofinanzierungssaldo (Saldo 1 + Saldo 2)								37.000,00	22.137,51	-14.862,49
<b>Finanzierungstätigkeit</b>											
<b>Summe</b>	<b>35 Einzahlungen aus der Finanzierungstätigkeit</b>								0,00	0,00	0,00
<b>Summe</b>	<b>36 Auszahlungen aus der Finanzierungstätigkeit</b>								0,00	0,00	0,00
SA 4	Saldo (4) Geldfluss aus der Finanzierungstätigkeit (35 - 36)								0,00	0,00	0,00
SA 5	Saldo (5) Geldfluss aus der voranschlagswirksamen Gebarung (Saldo 3 + Saldo 4)								37.000,00	22.137,51	-14.862,49

Detailnachweis 2022

8460	Wohn- und Geschäftsgebäude	D QS	MVAG	MVAG	AOB R	VA 2022	RA 2022	Differenz 2022	VA 2022	RA 2022	Differenz 2022
Konto		S	VH/EH	FH		Ergebnishaushalt			Finanzierungshaushalt		
<b>Operative Gebarung</b>											
6 801100	Veräußerungen von Grundstücken (Eigentumswohnungen)	11	2116		DILV A	0,00	91.930,16	91.930,16			
6 802100	Veräußerungen von Gebäuden und Bauten (Eigentumswohnung)	11	2116		DILV A	0,00	549.496,19	549.496,19			
2 802100	Veräuß.v.Eigentumswohnungen-Übern.v.Lds.WBF.Darlehen	11	2116		FDFI A	0,00	16.103,91	16.103,91			
2 811100	Mieten	10	2115	3115	SDFM A	1.030.000,00	1.112.129,53	82.129,53	1.030.000,00	1.082.968,24	52.968,24
2 813000	Erträge a.d.Aufl.v.Investitionszuschüssen (Kapitaltrans		2127		FDFI A	48.400,00	48.401,00	1,00			
2 816000	Kostenbeiträge (Kostenersätze) für sonstige Leistungen	10	2114	3114	SDFM A	0,00	175,78	175,78	0,00	0,00	0,00
2 816200	Stromkosten für Waschmaschinen	10	2114	3114	SDFM A	0,00	83,50	83,50	0,00	83,50	83,50
2 816400	Kostenersätze für Exekutionen	10	2114	3114	SDFM A	0,00	763,70	763,70	0,00	763,70	763,70
2 828000	Rückersätze von Aufwendungen	11	2116	3116	SDFM A	0,00	8.587,06	8.587,06	0,00	9.842,72	9.842,72
2 829100	Schadensvergütungen	11	2116	3116	SDFM A	0,00	1.895,91	1.895,91	0,00	1.895,91	1.895,91
<b>Summe</b>	<b>21/31 Erträge / Einzahlungen operative Gebarung</b>					<b>1.078.400,00</b>	<b>1.829.566,74</b>	<b>751.166,74</b>	<b>1.030.000,00</b>	<b>1.095.554,07</b>	<b>65.554,07</b>
1 400000	Geringwertige Wirtschaftsgüter (GWG)	D 20	2221	3221	SDFM A	700,00	1.064,74	364,74	700,00	1.064,74	364,74
1 457205	Vergütung für Fotokopien (2.0132.808105.8)	D 20	2221	3221	SDZE A	100,00	0,00	-100,00	100,00	0,00	-100,00
1 459000	Sonstige Verbrauchsgüter	D 20	2221	3221	SDFM A	200,00	905,46	705,46	200,00	905,46	705,46
1 600100	Strom	S 20	2222	3222	SDFM A	6.200,00	5.534,23	-665,77	6.200,00	5.534,23	-665,77
1 600200	Gas	S 20	2222	3222	SDFM A	3.100,00	6.308,66	3.208,66	3.100,00	6.308,66	3.208,66
1 600300	Wärme	S 20	2222	3222	SDFM A	24.000,00	36.527,44	12.527,44	24.000,00	36.527,44	12.527,44
1 610000	Instandhaltung von Grund und Boden	D 21	2224	3224	SDFM A	200,00	0,00	-200,00	200,00	0,00	-200,00
1 610105	Vergüt.Instandh.Grund u.Boden d.Stg.(2.8601.810105.0)	D 21	2224	3224	SDFM A	3.000,00	0,00	-3.000,00	3.000,00	0,00	-3.000,00
1 614000	Instandhaltung von Gebäuden und Bauten	D 21	2224	3224	SDFM A	20.600,00	27.000,16	6.400,16	20.600,00	24.058,36	3.458,36
5 614100	Instandhaltung von Gebäuden - ehem. Haus Magazinstraße	21	2224	3224	SDFM A	0,00	18.834,55	18.834,55	0,00	18.834,55	18.834,55
1 614100	Instandhalt.von Gebäuden-Verrechenbare Betriebskosten	D 21	2224	3224	SDFM A	2.900,00	3.909,83	1.009,83	2.900,00	4.275,16	1.375,16
5 614200	Instandhaltung von Gebäuden und Bauten - Treffpunkt Wel	21	2224	3224	SDFM A	416.100,00	0,00	-416.100,00	416.100,00	0,00	-416.100,00
1 614305	Verg.f.Inst.v.Geb.-Haustechniker (2.0290.810305.6)	D 21	2224	3224	SDFM A	6.000,00	7.207,50	1.207,50	6.000,00	7.207,50	1.207,50
1 614605	Vergüt.f.Instandhaltung v.Gebäuden (2.8201.810305.5)	D 21	2224	3224	SDFM A	8.000,00	11.385,75	3.385,75	8.000,00	11.385,75	3.385,75
1 614705	Verg.f.Instandh.ehem.Haus Magazinstraße (2.8201.810305.5)	D 21	2224	3224	SDFM A	5.000,00	0,00	-5.000,00	5.000,00	0,00	-5.000,00
1 618100	Instandhaltung der sonstigen Betriebsausstattung	D 21	2224	3224	SDFM A	600,00	251,01	-348,99	600,00	251,01	-348,99
1 621000	Sonstige Transporte	20	2222	3222	SDFM A	100,00	0,00	-100,00	100,00	0,00	-100,00
1 621305	Verg.f.Instandh.ehem.Haus Magazinstraße (2.8521.810105.5)	D 20	2222	3222	SDFM A	500,00	0,00	-500,00	500,00	0,00	-500,00
1 621405	Verg.f.Instandh.ehem.Haus Magazinstraße (2.8521.810105.5)	D 20	2222	3222	SDFM A	500,00	0,00	-500,00	500,00	0,00	-500,00
1 631000	Telekommunikationsdienste	S 20	2222	3222	DIIT A	1.800,00	1.483,21	-316,79	1.800,00	1.483,21	-316,79
1 640000	Rechts- und Beratungsaufwand	D 20	2222	3222	SDFM A	500,00	35,00	-465,00	500,00	35,00	-465,00
1 640100	Rechtskosten	D 20	2222	3222	SDFM A	0,00	315,00	315,00	0,00	315,00	315,00
1 640200	Rechts- und Beratungsaufwand	S 20	2222	3222	DIZR A	0,00	3.031,40	3.031,40	0,00	3.031,40	3.031,40
1 650000	Zinsen für Finanzschulden in Euro	S 26	2241	3241	FDFI A	800,00	798,65	-1,35	800,00	798,65	-1,35

Detailnachweis 2022

8460	Wohn- und Geschäftsgebäude	D QS	MVAG	MVAG	AOB R	VA 2022	RA 2022	Differenz 2022	VA 2022	RA 2022	Differenz 2022
Konto		S	VH/EH	FH		Ergebnishaushalt			Finanzierungshaushalt		
1 659000	Geldverkehrsspesen und Bankspesen	26	2244	3244	SDFM A	200,00	0,00	-200,00	200,00	0,00	-200,00
1 670400	Gebäudeversicherungen	S 20	2222	3222	SDFM A	5.200,00	9.444,75	4.244,75	5.200,00	12.294,29	7.094,29
1 680000	Planmäßige Abschreibung	30\$	2226		FDBU A	190.400,00	252.930,01	62.530,01			
1 683000	Verluste a.d.Abgang von Sachanlagen und imm.Vermögenswe	22\$	2226		FDBU A	0,00	345.425,34	345.425,34			
1 690100	Abschreibung von Einnahmerückständen	S 21	2225		FDFI A	0,00	5.518,88	5.518,88			
1 700000	Miet- und Pachtaufwand	21	2223	3223	SDFM A	390.000,00	371.866,43	-18.133,57	390.000,00	401.762,75	11.762,75
1 700500	Miete für Telekommunikationsanlagen	S 21	2223	3223	DIIT A	1.500,00	1.679,23	179,23	1.500,00	1.679,23	179,23
5 710000	Öffentliche Abgaben, ohne Gebühren gemäß FAG	21	2225	3225	DILV A	0,00	24.047,00	24.047,00	0,00	28.619,00	28.619,00
1 710000	Öffentliche Abgaben, ohne Gebühren gemäß FAG	21	2225	3225	SDFM A	2.600,00	16.947,97	14.347,97	2.600,00	16.947,97	14.347,97
1 711000	Geb.f.d.Benützung v.Gemeindeeinr.u.-anlagen gem.FAG	21	2225	3225	SDFM A	5.200,00	4.675,25	-524,75	5.200,00	4.675,25	-524,75
1 720105	Vergütung Verwaltungskostenbeiträge (2.8001.816105.7)	D 21	2225	3225	SDFM A	8.700,00	8.752,65	52,65	8.700,00	8.752,65	52,65
1 720205	Vergütung Investitionsprämie (2.8001.816205.5)	D 21	2225	3225	SDFM A	2.500,00	5.881,70	3.381,70	2.500,00	5.881,70	3.381,70
1 722000	Rückersätze von Erträgen	S 21	2225	3225	FDFI A	0,00	37.222,76	37.222,76	0,00	11.828,96	11.828,96
1 728000	Entgelte für sonstige Leistungen	D 21	2225	3225	SDFM A	5.800,00	2.741,51	-3.058,49	5.800,00	2.676,03	-3.123,97
1 728130	Fremdreinigung	S 21	2225	3225	SDFM A	600,00	0,00	-600,00	600,00	0,00	-600,00
1 728140	Kanalbenützungsgebühren	S 21	2225	3225	SDFM A	31.200,00	38.678,17	7.478,17	31.200,00	38.678,17	7.478,17
1 728190	Energiebuchhaltung/Zählermiete Photovoltaik	S 21	2225	3225	SDFM A	200,00	104,33	-95,67	200,00	104,33	-95,67
1 728205	Vergüt.f.Reinigung (2.0123.810305.9)	D 21	2225	3225	SDFM A	3.800,00	3.736,50	-63,50	3.800,00	3.736,50	-63,50
1 728210	Wasser	S 21	2225	3225	SDFM A	2.000,00	5.119,47	3.119,47	2.000,00	5.119,47	3.119,47
1 729000	Sonstige Aufwendungen	21	2225	3225	SDFM A	200,00	1,93	-198,07	200,00	3,96	-196,04
1 729135	Vergütung f. Leistungen v. Werkst.Bet.(2.8201.810305.5)	D 21	2225	3225	SDFM A	3.300,00	1.486,37	-1.813,63	3.300,00	1.486,37	-1.813,63
1 729405	Verg.f.Winterdienst-Haustechniker (2.0290.810305.6)	D 21	2225	3225	SDFM A	500,00	294,50	-205,50	500,00	294,50	-205,50
1 729505	Vergütung für Winterdienst (2.8140.816105.3)	D 21	2225	3225	SDFM A	2.000,00	802,05	-1.197,95	2.000,00	802,05	-1.197,95
1 764000	Entschädigungen	D 24	2234	3234	SDFM A	2.000,00	0,00	-2.000,00	2.000,00	0,00	-2.000,00
<b>Summe</b>	<b>22/32 Aufwendungen / Auszahlungen operative Gebarung</b>					<b>1.158.800,00</b>	<b>1.261.949,39</b>	<b>103.149,39</b>	<b>968.400,00</b>	<b>667.359,30</b>	<b>-301.040,70</b>
<b>SA0/SA1</b>	<b>(0) Nettoergebnis (21-22)/Saldo (1) Geldfluss aus der operativen Gebarung (31-32)</b>					<b>-80.400,00</b>	<b>567.617,35</b>	<b>648.017,35</b>	<b>61.600,00</b>	<b>428.194,77</b>	<b>366.594,77</b>
6 895102	Rücklagenentnahme (Allgemeine Ausgleichsrücklage)		2301		FDFI A	416.100,00	0,00	-416.100,00			
<b>Summe</b>	<b>23 Entnahmen Haushaltsrücklagen</b>					<b>416.100,00</b>	<b>0,00</b>	<b>-416.100,00</b>			
1 794102	Rücklagenzuführung		2401		FDFI A	50.000,00	31.939,00	-18.061,00			
<b>Summe</b>	<b>24 Zuführungen Haushaltsrücklagen</b>					<b>50.000,00</b>	<b>31.939,00</b>	<b>-18.061,00</b>			
<b>Summe</b>	<b>23 Haushaltsrücklagen</b>					<b>366.100,00</b>	<b>-31.939,00</b>	<b>-398.039,00</b>			

Detailnachweis 2022

8460	Wohn- und Geschäftsgebäude	D QS	MVAG	MVAG	AOB R	VA 2022	RA 2022	Differenz 2022	VA 2022	RA 2022	Differenz 2022
Konto		S	VH/EH	FH		Ergebnishaushalt			Finanzierungshaushalt		
<b>SA 00</b>	<b>Nettoergebnis nach Zuweisung und Entnahmen von Haushaltsrücklagen (SA0 +/- SU23)</b>					285.700,00	535.678,35	249.978,35			
<b>Investive Gebarung</b>											
6 801100	Veräußerungen von Grundstücken (Eigentumswohnungen)	11		3312	DILV A				0,00	124.969,06	124.969,06
6 802100	Veräußerungen von Gebäuden und Bauten (Eigentumswohnung)	11		3313	DILV A				0,00	618.344,22	618.344,22
2 802100	Veräuß.v.Eigentumswohnungen-Übern.v.Lds.WBF.Darlehen	11		3313	FDFI A				0,00	44.857,14	44.857,14
<b>Summe</b>	<b>33 Einzahlungen investive Gebarung</b>								<b>0,00</b>	<b>788.170,42</b>	<b>788.170,42</b>
1 010000	Gebäude und Bauten	D 30	1022	3413	SDFM A				500,00	0,00	-500,00
1 010150	Photovoltaik-Anlagen aus Contracting		30 1022	3413	SDFM E				0,00	9.218,81	9.218,81
1 042000	Amts-, Betriebs- und Geschäftsausstattung	D 30	1026	3415	SDFM A				2.000,00	0,00	-2.000,00
1 050200	Sonderanlagen - Wallbox Tiefgarage Minoriten	D 30	1024	3412	SDFM A				0,00	2.399,79	2.399,79
5 061100	Neugestaltung Kaiser-Josef-Platz - Businsel	D 30	1028	3413	BDSB F				0,00	202.811,65	202.811,65
<b>Summe</b>	<b>34 Auszahlungen investive Gebarung</b>								<b>2.500,00</b>	<b>214.430,25</b>	<b>211.930,25</b>
<b>SA 2</b>	<b>Saldo (2) Geldfluss aus der investiven Gebarung (33 - 34)</b>								<b>-2.500,00</b>	<b>573.740,17</b>	<b>576.240,17</b>
<b>SA 3</b>	<b>Saldo (3) Nettofinanzierungssaldo (Saldo 1 + Saldo 2)</b>								<b>59.100,00</b>	<b>1.001.934,94</b>	<b>942.834,94</b>
<b>Finanzierungstätigkeit</b>											
<b>Summe</b>	<b>35 Einzahlungen aus der Finanzierungstätigkeit</b>								<b>0,00</b>	<b>0,00</b>	<b>0,00</b>
1 341000	Investitionsdarlehen von Ländern und Landesfonds u. -ka	S	1411	3611	FDFI A				49.600,00	46.274,85	-3.325,15
1 346100	Darlehenstilgungen an Kreditinstitute	S	1411	3614	FDFI A				21.000,00	21.020,76	20,76
<b>Summe</b>	<b>36 Auszahlungen aus der Finanzierungstätigkeit</b>								<b>70.600,00</b>	<b>67.295,61</b>	<b>-3.304,39</b>
<b>SA 4</b>	<b>Saldo (4) Geldfluss aus der Finanzierungstätigkeit (35 - 36)</b>								<b>-70.600,00</b>	<b>-67.295,61</b>	<b>3.304,39</b>
<b>SA 5</b>	<b>Saldo (5) Geldfluss aus der voranschlagswirksamen Gebarung (Saldo 3 + Saldo 4)</b>								<b>-11.500,00</b>	<b>934.639,33</b>	<b>946.139,33</b>



Detailnachweis 2022

8460	Wohn- und Geschäftsgebäude	D QS	MVAG	MVAG	AOB	R	VA 2022	RA 2022	Differenz 2022	VA 2022	RA 2022	Differenz 2022
Konto		S	VH/EH	FH			Ergebnishaushalt			Finanzierungshaushalt		
6 910100	Verrechnung zwischen Projekten und Projekten		1220		FDFI	A				0,00	-493.048,08	-493.048,08
<b>Summe</b>	<b>12 Verrechnungen</b>						0,00	0,00	0,00	0,00	-493.048,08	-493.048,08

Detailnachweis 2022

8521	Betriebe der Müllbeseitigung - Abfallabfuhr	D QS	MVAG	MVAG	AOB R	VA 2022	RA 2022	Differenz 2022	VA 2022	RA 2022	Differenz 2022
Konto		S	VH/EH	FH		Ergebnishaushalt			Finanzierungshaushalt		
<b>Operative Gebarung</b>											
2 803000	Veräußerungen von techn. Anlagen, Fahrzeugen und Maschi	11	2116		SDKD A	0,00	7.992,00	7.992,00			
2 808000	Veräußerungen von Waren	11	2116	3116	SDKD H	7.000,00	5.599,25	-1.400,75	7.000,00	5.529,77	-1.470,23
2 810105	Vergütung für Fahrzeugbeistellung	10	2114	3114	SDKD H	93.300,00	23.328,65	-69.971,35	93.300,00	23.328,65	-69.971,35
2 810200	Erträge aus der Sammlung von Leicht- und Metallverpacku	10	2114	3114	SDKD H	500.000,00	524.746,62	24.746,62	500.000,00	519.829,43	19.829,43
2 810300	Ersätze für sonstige Leistungen	10	2114	3114	SDKD H	50.000,00	46.716,00	-3.284,00	50.000,00	29.100,00	-20.900,00
2 810305	Vergüt.f.Leistungen an Dienststellen u.Eigenbetriebe	10	2114	3114	SDKD H	71.200,00	58.707,06	-12.492,94	71.200,00	58.707,06	-12.492,94
2 810400	Erträge für Leistungen im Rahmen der Altglassammlung	10	2114	3114	SDKD H	64.800,00	66.786,33	1.986,33	64.800,00	66.706,96	1.906,96
2 810500	Leistungserlöse	10	2114	3114	SDKD H	20.000,00	30.368,10	10.368,10	20.000,00	31.911,87	11.911,87
2 810600	Erträge für Leistungen im Rahmen der Altpapiersammlung	10	2114	3114	SDKD H	10.500,00	14.167,80	3.667,80	10.500,00	89.420,12	78.920,12
2 810605	Vergütung für Leistungen	10	2114	3114	SDKD H	32.000,00	11.144,76	-20.855,24	32.000,00	11.144,76	-20.855,24
2 810800	Einnahmen aus der Abgeltungsverordnung	10	2114	3114	SDKD H	132.000,00	113.059,06	-18.940,94	132.000,00	106.745,96	-25.254,04
2 813000	Erträge a.d.Aufl.v.Investitionszuschüssen (Kapitaltrans		2127		FDFI A	64.100,00	123.970,75	59.870,75			
2 816100	Kostenbeiträge (Kostenersätze) für sonstige Leistungen	10	2114	3114	SDKD H	89.000,00	99.850,00	10.850,00	89.000,00	110.930,10	21.930,10
2 816105	Vergütungen für Personalbeistellungen	10	2114	3114	SDKD H	5.000,00	1.775,72	-3.224,28	5.000,00	1.775,72	-3.224,28
2 817000	Erträge aus der Auflösung von sonstigen Rückstellungen		2117		FDFI A	40.700,00	30.513,27	-10.186,73			
2 828000	Rückersätze von Aufwendungen	11	2116	3116	SDKD H	0,00	1.203,07	1.203,07	0,00	1.203,07	1.203,07
2 828500	Rückersätze KFZ-Steuer	11	2116	3116	SDKD A	0,00	2.544,57	2.544,57	0,00	2.544,57	2.544,57
2 852100	Abfallgebühren	16	2113	3113	FDSV A	7.485.000,00	7.634.346,90	149.346,90	7.485.000,00	7.631.334,38	146.334,38
2 860701	Kostenersatz gemäß Epidemiegesezt	13	2121	3121	DIPE A	0,00	19.865,64	19.865,64	0,00	20.322,34	20.322,34
<b>Summe</b>	<b>21/31 Erträge / Einzahlungen operative Gebarung</b>					<b>8.664.600,00</b>	<b>8.816.685,55</b>	<b>152.085,55</b>	<b>8.559.800,00</b>	<b>8.710.534,76</b>	<b>150.734,76</b>
1 400000	Geringwertige Wirtschaftsgüter (GWG)	D 20	2221	3221	SDKD H	20.000,00	5.265,74	-14.734,26	20.000,00	5.959,42	-14.040,58
1 400100	Dienstbekleidung	S 20	2221	3221	SDZE A	11.700,00	15.014,59	3.314,59	11.700,00	16.134,81	4.434,81
1 400200	Abfallbehälter	D 20	2221	3221	SDKD H	31.700,00	50.946,02	19.246,02	31.700,00	50.946,02	19.246,02
1 409000	Ersatzteile	D 20	2221	3221	SDKD H	900,00	0,00	-900,00	900,00	0,00	-900,00
1 413200	Abfallsäcke	D 20	2221	3221	SDKD H	18.000,00	16.039,46	-1.960,54	18.000,00	14.522,06	-3.477,94
1 430000	Lebensmittel	D 20	2221	3221	SDKD H	100,00	0,00	-100,00	100,00	0,00	-100,00
1 452000	Treibstoffe	S 20	2221	3221	SDKD A	98.400,00	167.582,15	69.182,15	98.400,00	167.582,15	69.182,15
1 453100	Schmier- und Schleifmittel für Maschinen und Kfz	S 20	2221	3221	SDKD A	2.300,00	1.452,41	-847,59	2.300,00	1.425,16	-874,84
1 454000	Reinigungsmittel	S 20	2221	3221	SDZE A	900,00	352,39	-547,61	900,00	352,39	-547,61
1 455000	Chemische und sonstige artverwandte Mittel	D 20	2221	3221	SDKD H	6.000,00	2.776,14	-3.223,86	6.000,00	4.065,57	-1.934,43
1 456000	Schreib-, Zeichen- und sonstige Büromittel	D 20	2221	3221	SDKD H	1.500,00	459,22	-1.040,78	1.500,00	459,22	-1.040,78
1 457000	Druckwerke	D 20	2221	3221	SDKD H	700,00	71,52	-628,48	700,00	71,52	-628,48
1 457200	Fotokopien	S 20	2221	3221	SDZE A	200,00	0,00	-200,00	200,00	0,00	-200,00
1 457205	Vergütung für Fotokopien (2.0132.808105.8)	D 20	2221	3221	SDZE A	300,00	8.290,75	7.990,75	300,00	8.290,75	7.990,75
1 458000	Mittel zur ärztlichen Betreuung und Gesundheitsvorsorge	D 20	2221	3221	SDKD H	2.000,00	167,57	-1.832,43	2.000,00	167,57	-1.832,43

Detailnachweis 2022

8521	Betriebe der Müllbeseitigung - Abfallabfuhr	D QS	M/VAG	M/VAG	AOB R	VA 2022	RA 2022	Differenz 2022	VA 2022	RA 2022	Differenz 2022
Konto		S	VH/EH	FH		Ergebnishaushalt			Finanzierungshaushalt		
1 459000	Sonstige Verbrauchsgüter	D 20	2221	3221	SDKD H	7.000,00	21.209,06	14.209,06	7.000,00	21.198,68	14.198,68
1 501000	Geldbezüge der Beamten in handwerklicher Verwendung	S 25	2211	3211	DIPE A	66.300,00	66.540,50	240,50	66.300,00	66.540,50	240,50
1 510000	Geldbezüge der Vertragsbediensteten der Verwaltung	S 25	2211	3211	DIPE A	141.200,00	130.593,80	-10.606,20	141.200,00	130.593,80	-10.606,20
1 511000	Geldbezüge d. Vertragsbediensteten in handw. Verwendung	S 25	2211	3211	DIPE A	1.554.500,00	1.501.242,50	-53.257,50	1.554.500,00	1.501.242,50	-53.257,50
1 523000	Geldbezüge der nicht ganzjährig beschäftigten Arbeiter	S 25	2211	3211	DIPE A	54.800,00	35.991,90	-18.808,10	54.800,00	35.991,90	-18.808,10
1 563000	Sonstige Aufwandsentschädigungen	S 25	2213	3213	DIPE A	2.800,00	19.535,00	16.735,00	2.800,00	19.535,00	16.735,00
1 565100	Überstundenvergütungen	S 25	2211	3211	DIPE A	52.600,00	58.089,42	5.489,42	52.600,00	58.089,42	5.489,42
1 565200	Journaldienstzulagen und Bereitschaftsentschädigungen	S 25	2211	3211	DIPE A	57.900,00	69.106,50	11.206,50	57.900,00	69.106,50	11.206,50
1 566000	Zuwendungen aus Anlass von Dienstjubiläen	S 25	2212	3212	DIPE A	4.700,00	4.688,60	-11,40	4.700,00	4.688,60	-11,40
1 567000	Belohnungen, Geldaushilfen und Leistungsprämien	S 25	2213	3213	DIPE A	4.400,00	4.960,00	560,00	4.400,00	4.960,00	560,00
1 569000	Sonstige Nebengebühren	S 25	2211	3211	DIPE A	145.800,00	132.522,79	-13.277,21	145.800,00	132.522,79	-13.277,21
1 569100	Fahrtkostenzuschüsse	S 25	2211	3211	DIPE A	600,00	634,80	34,80	600,00	634,80	34,80
1 580000	Dienstgeberbeiträge z. Ausgleichsfonds für Familienbeih	S 25	2212	3212	DIPE A	60.400,00	55.516,87	-4.883,13	60.400,00	55.516,87	-4.883,13
1 582000	Sonstige Dienstgeberbeiträge zur sozialen Sicherheit	S 25	2212	3212	DIPE A	399.400,00	399.978,57	578,57	399.400,00	399.978,57	578,57
1 582300	Dienstgeberbeiträge für betriebliche Mitarbeitervorsorg	S 25	2212	3212	DIPE A	16.200,00	14.905,98	-1.294,02	16.200,00	14.905,98	-1.294,02
1 588000	Kommunalsteuer	S 25	2212	3212	DIPE A	49.000,00	50.643,43	1.643,43	49.000,00	50.643,43	1.643,43
1 590000	Freiwillige Sozialleistungen	S 25	2212	3212	DIPE A	26.700,00	30.713,81	4.013,81	26.700,00	30.713,81	4.013,81
1 592000	Dotierung von Rückstellungen für Jubiläumszuwendungen		2214		DIPE A	600,00	1.670,31	1.070,31			
1 593000	Dotierung von Rückstellungen für nicht konsumierte Urla		2214		DIPE A	0,00	5.327,73	5.327,73			
1 594000	Dotierung von sonstigen Personalrückstellungen		2214		DIPE A	0,00	293,10	293,10			
1 600100	Strom	S 20	2222	3222	SDFM A	200,00	212,06	12,06	200,00	212,06	12,06
1 613000	Instandhaltung von sonstigen Grundstückseinrichtungen	D 21	2224	3224	SDKD H	6.000,00	734,92	-5.265,08	6.000,00	777,83	-5.222,17
1 614000	Instandhaltung von Gebäuden und Bauten	D 21	2224	3224	SDKD H	5.000,00	53,15	-4.946,85	5.000,00	53,15	-4.946,85
1 614100	Instandhaltung von Gebäuden	D 21	2224	3224	SDFM A	2.700,00	1.891,03	-808,97	2.700,00	1.891,03	-808,97
1 614605	Vergüt.f.Instandhaltung v.Gebäuden (2.8201.810305.5)	D 21	2224	3224	SDFM A	2.700,00	114,94	-2.585,06	2.700,00	114,94	-2.585,06
1 616000	Instandhaltung von Maschinen und maschinellen Anlagen	D 21	2224	3224	SDKD H	100,00	0,00	-100,00	100,00	0,00	-100,00
1 617100	Instandhaltung von Fahrzeugen durch Unternehmen	S 21	2224	3224	SDKD A	94.200,00	98.718,63	4.518,63	94.200,00	100.397,71	6.197,71
1 617205	Verg.Inst.halt.Fahrz.d.eig.KFZ-Werkst.(2.8212.810405.0)	D 21	2224	3224	SDKD A	20.000,00	28.153,50	8.153,50	20.000,00	28.153,50	8.153,50
1 618000	Instandhaltung von sonstigen Anlagen	D 21	2224	3224	SDKD H	100,00	0,00	-100,00	100,00	0,00	-100,00
1 618100	Instandhaltung der sonstigen Betriebsausstattung	D 21	2224	3224	SDKD H	8.000,00	5.648,17	-2.351,83	8.000,00	5.736,64	-2.263,36
1 621000	Sonstige Transporte	D 20	2222	3222	SDKD H	100,00	0,00	-100,00	100,00	0,00	-100,00
1 621205	Vergütung für Fahrzeugbeistellung (2.8201.810405.3)	D 20	2222	3222	SDKD H	100,00	0,00	-100,00	100,00	0,00	-100,00
1 621305	Vergütung für Fahrzeugbeistellung (2.6171.810205.4)	D 20	2222	3222	SDKD H	17.000,00	6.455,00	-10.545,00	17.000,00	6.455,00	-10.545,00
1 631000	Telekommunikationsdienste	S 20	2222	3222	DIIT A	600,00	608,90	8,90	600,00	608,90	8,90
1 640000	Rechts- und Beratungsaufwand	D 20	2222	3222	SDKD H	100,00	0,00	-100,00	100,00	0,00	-100,00
1 670300	Kraftfahrzeugversicherungen	S 20	2222	3222	SDKD A	22.500,00	20.849,84	-1.650,16	22.500,00	20.849,84	-1.650,16
1 680000	Planmäßige Abschreibung		30\$ 2226		FDBU A	216.200,00	247.655,67	31.455,67			
1 690100	Abschreibung von Einnahmerückständen	S 21	2225		FDFI A	0,00	2.784,00	2.784,00			

Detailnachweis 2022

8521	Betriebe der Müllbeseitigung - Abfallabfuhr	D QS	MVAG	MVAG	AOB R	VA 2022	RA 2022	Differenz 2022	VA 2022	RA 2022	Differenz 2022
Konto		S	VH/EH	FH		Ergebnishaushalt			Finanzierungshaushalt		
1 695000	Wertberichtigungen zu Forderungen		2226		FDFI A	0,00	3.702,11	3.702,11			
1 700000	Miet- und Pachtaufwand	D 21	2223	3223	SDKD H	10.000,00	11.773,57	1.773,57	10.000,00	11.773,57	1.773,57
1 700500	Miete für Telekommunikationsanlagen	S 21	2223	3223	DIIT A	300,00	241,90	-58,10	300,00	241,90	-58,10
1 710000	Öffentliche Abgaben, ohne Gebühren gemäß FAG	D 21	2225	3225	SDKD H	1.600,00	1.560,00	-40,00	1.600,00	1.560,00	-40,00
1 710100	Kfz-Steuer	S 21	2225	3225	SDKD A	4.800,00	5.516,95	716,95	4.800,00	5.516,95	716,95
1 720105	Vergütung Verwaltungsgemeinkosten (2.0104.816305.3)	D 21	2225	3225	FDFI A	570.900,00	570.848,21	-51,79	570.900,00	570.848,21	-51,79
1 722000	Rückersätze von Erträgen	S 21	2225	3225	FDFI A	0,00	761,54	761,54	0,00	761,54	761,54
1 724200	Kilometergelder	S 21	2225	3225	DIPE A	1.900,00	797,16	-1.102,84	1.900,00	797,16	-1.102,84
1 724300	Reisekostenvergütungen und Reisezulagen	S 21	2225	3225	DIPE A	1.000,00	910,66	-89,34	1.000,00	910,66	-89,34
1 728000	Entgelte für sonstige Leistungen	D 21	2225	3225	SDKD H	2.457.900,00	2.342.958,84	-114.941,16	2.457.900,00	2.342.474,76	-115.425,24
1 728100	Aufwendungen für GPS-Dienste	D 21	2225	3225	SDKD A	4.800,00	3.445,05	-1.354,95	4.800,00	3.445,05	-1.354,95
1 728130	Fremdreinigung	S 21	2225	3225	SDFM A	100,00	0,00	-100,00	100,00	0,00	-100,00
1 728180	Entgelte für sonstige Leistungen	D 21	2225	3225	ÖAPR A	1.000,00	172,72	-827,28	1.000,00	172,72	-827,28
1 728190	Energiebuchhaltung/Zählermiete Photovoltaik	S 21	2225	3225	SDFM A	100,00	39,30	-60,70	100,00	39,30	-60,70
1 728200	Sperrabfallbeseitigung	D 21	2225	3225	SDKD H	412.000,00	347.641,28	-64.358,72	412.000,00	353.428,67	-58.571,33
1 728205	Vergüt.f.Reinigung (2.0123.810305.9)	D 21	2225	3225	SDFM A	600,00	0,00	-600,00	600,00	0,00	-600,00
1 728600	Wäschereinigung - Fremdvergabe	S 21	2225	3225	SDZE A	1.400,00	1.040,80	-359,20	1.400,00	767,20	-632,80
1 729105	Vergütung Kosten ZBG-ZE (2.8200.810205.9)	D 21	2225	3225	SDKD H	150.000,00	109.346,00	-40.654,00	150.000,00	109.346,00	-40.654,00
1 729135	Vergütung f. Leistungen v. Werkst.Bet. (2.8201.810305.5)	D 21	2225	3225	SDKD H	15.000,00	4.852,75	-10.147,25	15.000,00	4.852,75	-10.147,25
1 729205	Vergütung Kosten KFZ-Werkstätte (2.8212.810205.4)	D 21	2225	3225	SDKD H	50.000,00	43.615,00	-6.385,00	50.000,00	43.615,00	-6.385,00
1 729505	Vergüt.f.Personalbeist.v.Werkst.Bet. (2.8201.810305.5)	D 21	2225	3225	SDKD H	500.000,00	511.235,25	11.235,25	500.000,00	511.235,25	11.235,25
1 729605	Vergüt.f.Personalbeist.v.KFZ-Werk. (2.8212.816105.0)	D 21	2225	3225	SDKD H	1.000,00	0,00	-1.000,00	1.000,00	0,00	-1.000,00
1 729705	Vergüt.f.Personalbeist.v.Straßenm. (2.6171.810105.6)	D 21	2225	3225	SDKD H	10.000,00	9.568,48	-431,52	10.000,00	9.568,48	-431,52
1 729805	Verg.f.Personalbeist.v.Stadtg. (2.8601.810105.0)	D 21	2225	3225	SDKD H	5.000,00	12.563,63	7.563,63	5.000,00	12.563,63	7.563,63
<b>Summe</b>	<b>22/32 Aufwendungen / Auszahlungen operative Gebarung</b>					<b>7.434.600,00</b>	<b>7.269.053,64</b>	<b>-165.546,36</b>	<b>7.217.800,00</b>	<b>7.016.009,19</b>	<b>-201.790,81</b>
<b>SA0/SA1</b>	<b>(0) Nettoergebnis (21-22)/Saldo (1) Geldfluss aus der operativen Gebarung (31-32)</b>					<b>1.230.000,00</b>	<b>1.547.631,91</b>	<b>317.631,91</b>	<b>1.342.000,00</b>	<b>1.694.525,57</b>	<b>352.525,57</b>
<b>Summe</b>	<b>23 Entnahmen Haushaltsrücklagen</b>					<b>0,00</b>	<b>0,00</b>	<b>0,00</b>			
<b>Summe</b>	<b>23 Haushaltsrücklagen</b>					<b>0,00</b>	<b>0,00</b>	<b>0,00</b>			
<b>SA 00</b>	<b>Nettoergebnis nach Zuweisung und Entnahmen von Haushaltsrücklagen (SA0 +/- SU23)</b>					<b>1.230.000,00</b>	<b>1.547.631,91</b>	<b>317.631,91</b>			

Detailnachweis 2022

8521	Betriebe der Müllbeseitigung - Abfallabfuhr	D QS	MVAG	MVAG	AOB R	VA 2022	RA 2022	Differenz 2022	VA 2022	RA 2022	Differenz 2022
Konto		S	VH/EH	FH		Ergebnishaushalt			Finanzierungshaushalt		
<b>Investive Gebarung</b>											
6 301101	KITZ von Ländern, Landesfonds und Landeskammern (BZ)	17	1311	3331	FDFI A				284.000,00	270.335,75	-13.664,25
2 803000	Veräußerungen von techn. Anlagen, Fahrzeugen und Maschi	11		3314	SDKD A				0,00	7.992,00	7.992,00
<b>Summe</b>	<b>33 Einzahlungen investive Gebarung</b>								<b>284.000,00</b>	<b>278.327,75</b>	<b>-5.672,25</b>
1 010150	Photovoltaik-Anlagen aus Contracting	30	1022	3413	SDFM E				0,00	3.017,40	3.017,40
5 040000	Fahrzeuge	30	1025	3414	SDKD A				284.000,00	270.335,75	-13.664,25
1 042000	Amts-, Betriebs- und Geschäftsausstattung	D 30	1026	3415	SDKD H				20.000,00	2.889,72	-17.110,28
1 042100	Sammel-Container für Altstoffe	D 30	1026	3415	SDKD H				12.000,00	9.835,80	-2.164,20
<b>Summe</b>	<b>34 Auszahlungen investive Gebarung</b>								<b>316.000,00</b>	<b>286.078,67</b>	<b>-29.921,33</b>
<b>SA 2</b>	<b>Saldo (2) Geldfluss aus der investiven Gebarung (33 - 34)</b>								<b>-32.000,00</b>	<b>-7.750,92</b>	<b>24.249,08</b>
<b>SA 3</b>	<b>Saldo (3) Nettofinanzierungssaldo (Saldo 1 + Saldo 2)</b>								<b>1.310.000,00</b>	<b>1.686.774,65</b>	<b>376.774,65</b>
<b>Finanzierungstätigkeit</b>											
<b>Summe</b>	<b>35 Einzahlungen aus der Finanzierungstätigkeit</b>								<b>0,00</b>	<b>0,00</b>	<b>0,00</b>
1 346100	Darlehensstilgungen an Kreditinstitute	S	1411	3614	FDFI A				1.200,00	1.246,60	46,60
<b>Summe</b>	<b>36 Auszahlungen aus der Finanzierungstätigkeit</b>								<b>1.200,00</b>	<b>1.246,60</b>	<b>46,60</b>
<b>SA 4</b>	<b>Saldo (4) Geldfluss aus der Finanzierungstätigkeit (35 - 36)</b>								<b>-1.200,00</b>	<b>-1.246,60</b>	<b>-46,60</b>
<b>SA 5</b>	<b>Saldo (5) Geldfluss aus der voranschlagswirksamen Gebarung (Saldo 3 + Saldo 4)</b>								<b>1.308.800,00</b>	<b>1.685.528,05</b>	<b>376.728,05</b>

Detailnachweis 2022

8522	Betriebe der Müllbeseitigung - Abfallbehandlungsanlage	D QS	MVAG	MVAG	AOB R	VA 2022	RA 2022	Differenz 2022	VA 2022	RA 2022	Differenz 2022
Konto		S	VH/EH	FH		Ergebnishaushalt			Finanzierungshaushalt		
<b>Operative Gebarung</b>											
2 810100	Entgelte für Abfalldeponierungen	10	2114	3114	SDKD H	2.682.800,00	2.653.572,00	-29.228,00	2.682.800,00	2.672.983,00	-9.817,00
2 811000	Miet- und Pächtertrag	10	2115	3115	SDKD H	30.600,00	30.523,44	-76,56	30.600,00	30.523,44	-76,56
2 829000	Sonstige Erträge	11	2116	3116	FDFI A	0,00	24.263,21	24.263,21	0,00	24.263,21	24.263,21
<b>Summe</b>	<b>21/31 Erträge / Einzahlungen operative Gebarung</b>					<b>2.713.400,00</b>	<b>2.708.358,65</b>	<b>-5.041,35</b>	<b>2.713.400,00</b>	<b>2.727.769,65</b>	<b>14.369,65</b>
1 631000	Telekommunikationsdienste	S 20	2222	3222	DIIT A	500,00	376,97	-123,03	500,00	376,97	-123,03
1 710000	Öffentliche Abgaben, ohne Gebühren gemäß FAG	D 21	2225	3225	SDKD H	100,00	4,80	-95,20	100,00	4,80	-95,20
1 720105	Vergütung Verwaltungsgemeinkosten (2.0104.816305.3)	D 21	2225	3225	FDFI A	14.800,00	14.732,38	-67,62	14.800,00	14.732,38	-67,62
1 722000	Rückersätze von Erträgen	S 21	2225	3225	FDFI A	0,00	49.724,87	49.724,87	0,00	49.724,87	49.724,87
1 728000	Entgelte für sonstige Leistungen	D 21	2225	3225	SDKD H	114.300,00	107.636,98	-6.663,02	114.300,00	87.717,49	-26.582,51
1 729105	Vergütung f. Leistungen v.d.Stadtg. (2.8601.810105.0)	D 21	2225	3225	SDKD H	10.000,00	0,00	-10.000,00	10.000,00	0,00	-10.000,00
1 729305	Vergüt.f.Personalbeist.v.Werkst.Bet. (2.8201.810305.5)	D 21	2225	3225	SDKD H	500,00	65,00	-435,00	500,00	65,00	-435,00
<b>Summe</b>	<b>22/32 Aufwendungen / Auszahlungen operative Gebarung</b>					<b>140.200,00</b>	<b>172.541,00</b>	<b>32.341,00</b>	<b>140.200,00</b>	<b>152.621,51</b>	<b>12.421,51</b>
<b>SA0/SA1</b>	<b>(0) Nettoergebnis (21-22)/Saldo (1) Geldfluss aus der operativen Gebarung (31-32)</b>					<b>2.573.200,00</b>	<b>2.535.817,65</b>	<b>-37.382,35</b>	<b>2.573.200,00</b>	<b>2.575.148,14</b>	<b>1.948,14</b>
<b>Summe</b>	<b>23 Entnahmen Haushaltsrücklagen</b>					<b>0,00</b>	<b>0,00</b>	<b>0,00</b>			
<b>Summe</b>	<b>23 Haushaltsrücklagen</b>					<b>0,00</b>	<b>0,00</b>	<b>0,00</b>			
<b>SA 00</b>	<b>Nettoergebnis nach Zuweisung und Entnahmen von Haushaltsrücklagen (SA0 +/- SU23)</b>					<b>2.573.200,00</b>	<b>2.535.817,65</b>	<b>-37.382,35</b>			
<b>Investive Gebarung</b>											
<b>Summe</b>	<b>33 Einzahlungen investive Gebarung</b>								<b>0,00</b>	<b>0,00</b>	<b>0,00</b>
1 001100	Leibrenten für unbebaute Grundstücke	30	1021	3412	DILV A				28.100,00	54.014,09	25.914,09
<b>Summe</b>	<b>34 Auszahlungen investive Gebarung</b>								<b>28.100,00</b>	<b>54.014,09</b>	<b>25.914,09</b>
<b>SA 2</b>	<b>Saldo (2) Geldfluss aus der investiven Gebarung (33 - 34)</b>								<b>-28.100,00</b>	<b>-54.014,09</b>	<b>-25.914,09</b>
<b>SA 3</b>	<b>Saldo (3) Nettofinanzierungssaldo (Saldo 1 + Saldo 2)</b>								<b>2.545.100,00</b>	<b>2.521.134,05</b>	<b>-23.965,95</b>

Detailnachweis 2022

8522	Betriebe der Müllbeseitigung - Abfallbehandlungsanlage	D QS	MVAG	MVAG	AOB R	VA 2022	RA 2022	Differenz 2022	VA 2022	RA 2022	Differenz 2022
Konto		S	VH/EH	FH		Ergebnishaushalt			Finanzierungshaushalt		
<b>Finanzierungstätigkeit</b>											
Summe	35 Einzahlungen aus der Finanzierungstätigkeit								0,00	0,00	0,00
Summe	36 Auszahlungen aus der Finanzierungstätigkeit								0,00	0,00	0,00
SA 4	Saldo (4) Geldfluss aus der Finanzierungstätigkeit (35 - 36)								0,00	0,00	0,00
SA 5	Saldo (5) Geldfluss aus der voranschlagswirksamen Gebarung (Saldo 3 + Saldo 4)								2.545.100,00	2.521.134,05	-23.965,95

Detailnachweis 2022

8523	Betriebe der Müllbeseitigung - Abfallwirtschaft	D QS	MVAG	MVAG	AOB R	VA 2022	RA 2022	Differenz 2022	VA 2022	RA 2022	Differenz 2022
Konto		S	VH/EH	FH		Ergebnishaushalt			Finanzierungshaushalt		
<b>Operative Gebarung</b>											
2 808000	Veräußerungen von Waren	11	2116	3116	SDKD H	100,00	1.548,00	1.448,00	100,00	1.548,00	1.448,00
2 810100	Erträge aus der Übernahme von Verpackungen in ASZ	10	2114	3114	SDKD H	40.000,00	42.347,51	2.347,51	40.000,00	47.614,33	7.614,33
2 810200	Erträge aus der Sammlung von Papierverpackungen	10	2114	3114	SDKD H	174.500,00	187.235,60	12.735,60	174.500,00	101.603,08	-72.896,92
2 810300	Erträge aus der Verwertung von Altstoffen	10	2114	3114	SDKD H	200.000,00	347.599,26	147.599,26	200.000,00	382.335,88	182.335,88
2 810400	Erträge aus Leistungen für die OÖ LAVU GmbH	10	2114	3114	SDKD H	2.500,00	1.118,82	-1.381,18	2.500,00	1.905,28	-594,72
2 810500	Erträge aus der Beseitigung von illegalen Ablagerungen	10	2114	3114	SDKD H	100,00	0,00	-100,00	100,00	0,00	-100,00
2 810600	Erträge aus der Verwertung von Altpapier	10	2114	3114	SDKD H	150.000,00	486.175,56	336.175,56	150.000,00	505.286,06	355.286,06
2 811000	Miet- und Pächtertrag	10	2115	3115	SDFM A	37.500,00	41.363,47	3.863,47	37.500,00	41.363,47	3.863,47
2 813000	Erträge a.d.Aufl.v.Investitionszuschüssen (Kapitaltrans		2127		FDFI A	9.400,00	9.400,00	0,00			
2 814000	Erträge aus der Berichtigung von Lieferungen und Leistungen	11	2116	3116	FDFI A	0,00	9.658,69	9.658,69	0,00	9.658,69	9.658,69
2 816000	Erträge aus der Übernahme von Elektroaltgeräten in ASZ	10	2114	3114	SDKD H	37.000,00	40.203,97	3.203,97	37.000,00	43.603,49	6.603,49
2 816100	Kostenbeiträge f.d.Inform.v.Letztverbr. (Abfallberatung)	10	2114	3114	SDKD H	38.200,00	40.120,16	1.920,16	38.200,00	39.984,38	1.784,38
2 816300	Stramkostenersätze	10	2114	3114	SDKD H	100,00	0,00	-100,00	100,00	0,00	-100,00
2 817000	Erträge aus der Auflösung von sonstigen Rückstellungen		2117		FDFI A	0,00	37,11	37,11			
2 822000	Dividenden und Gewinnabföhren von Beteiligungen	14	2135	3135	SDKD H	100,00	1.314,38	1.214,38	100,00	1.314,38	1.214,38
2 828000	Rückersätze von Aufwendungen	11	2116	3116	SDKD H	0,00	3.535,36	3.535,36	0,00	3.556,92	3.556,92
2 829100	Schadensvergütungen	11	2116	3116	SDFM A	0,00	1.760,84	1.760,84	0,00	1.760,84	1.760,84
2 860701	Kostenersatz gemäß Epidemiegesetz	13	2121	3121	DIPE A	0,00	632,00	632,00	0,00	632,00	632,00
2 868100	Transfers aufgrund von Verwaltungsstrafen	13	2124	3124	SDKD H	2.000,00	3.120,00	1.120,00	2.000,00	1.920,00	-80,00
<b>Summe</b>	<b>21/31 Erträge / Einzahlungen operative Gebarung</b>					<b>691.500,00</b>	<b>1.217.170,73</b>	<b>525.670,73</b>	<b>682.100,00</b>	<b>1.184.086,80</b>	<b>501.986,80</b>
1 400000	Geringwertige Wirtschaftsgüter (GWG)	D 20	2221	3221	SDKD H	3.000,00	1.736,47	-1.263,53	3.000,00	3.296,15	296,15
1 400100	Dienstbekleidung	S 20	2221	3221	SDZE A	4.800,00	2.868,61	-1.931,39	4.800,00	2.868,61	-1.931,39
1 400200	Geringwertige Wirtschaftsgüter des Anlagevermögens	D 20	2221	3221	SDFM A	100,00	0,00	-100,00	100,00	0,00	-100,00
1 413000	Handelswaren	D 20	2221	3221	SDKD H	500,00	2.628,82	2.128,82	500,00	1.450,00	950,00
1 454000	Reinigungsmittel	S 20	2221	3221	SDZE A	400,00	2,70	-397,30	400,00	2,70	-397,30
1 455000	Chemische und sonstige artverwandte Mittel	D 20	2221	3221	SDKD H	2.500,00	16,20	-2.483,80	2.500,00	4,60	-2.495,40
1 456000	Schreib-, Zeichen- und sonstige Büromittel	D 20	2221	3221	SDKD H	200,00	150,10	-49,90	200,00	86,60	-113,40
1 457000	Druckwerke	D 20	2221	3221	SDKD H	1.000,00	505,50	-494,50	1.000,00	505,50	-494,50
1 457200	Fotokopien	S 20	2221	3221	SDZE A	100,00	0,00	-100,00	100,00	20,34	-79,66
1 457205	Vergütung für Fotokopien (2.0132.808105.8)	D 20	2221	3221	SDZE A	100,00	58,00	-42,00	100,00	58,00	-42,00
1 458000	Mittel zur ärztlichen Betreuung und Gesundheitsvorsorge	D 20	2221	3221	SDKD H	100,00	46,90	-53,10	100,00	41,30	-58,70
1 459000	Sonstige Verbrauchsgüter	D 20	2221	3221	SDKD H	8.100,00	9.332,19	1.232,19	8.100,00	9.886,99	1.786,99
1 459100	Sonstige Verbrauchsgüter	D 20	2221	3221	SDFM A	100,00	10,93	-89,07	100,00	10,93	-89,07
1 511000	Geldbezüge d. Vertragsbediensteten in handw. Verwendung	S 25	2211	3211	DIPE A	91.800,00	87.282,90	-4.517,10	91.800,00	87.282,90	-4.517,10
1 563000	Sonstige Aufwandsentschädigungen	S 25	2213	3213	DIPE A	0,00	890,40	890,40	0,00	890,40	890,40



Detailnachweis 2022

8523 Konto	Betriebe der Müllbeseitigung - Abfallwirtschaft	D S	QS S	M/VAG VH/EH	M/VAG FH	AOB R	Ergebnishaushalt			Finanzierungshaushalt		
							VA 2022	RA 2022	Differenz 2022	VA 2022	RA 2022	Differenz 2022
1 567000	Belohnungen, Geldaushilfen und Leistungsprämien	S	25	2213	3213	DIPE A	300,00	0,00	-300,00	300,00	0,00	-300,00
1 569000	Sonstige Nebengebühren	S	25	2211	3211	DIPE A	8.000,00	6.721,20	-1.278,80	8.000,00	6.721,20	-1.278,80
1 569100	Fahrtkostenzuschüsse	S	25	2211	3211	DIPE A	800,00	628,80	-171,20	800,00	628,80	-171,20
1 580000	Dienstgeberbeiträge z. Ausgleichsfonds für Familienbeih	S	25	2212	3212	DIPE A	1.400,00	1.170,76	-229,24	1.400,00	1.170,76	-229,24
1 582000	Sonstige Dienstgeberbeiträge zur sozialen Sicherheit	S	25	2212	3212	DIPE A	20.500,00	19.473,63	-1.026,37	20.500,00	19.473,63	-1.026,37
1 582300	Dienstgeberbeiträge für betriebliche Mitarbeitervorsorg	S	25	2212	3212	DIPE A	300,00	210,33	-89,67	300,00	210,33	-89,67
1 588000	Kommunalsteuer	S	25	2212	3212	DIPE A	1.100,00	900,58	-199,42	1.100,00	900,58	-199,42
1 590000	Freiwillige Sozialleistungen	S	25	2212	3212	DIPE A	2.000,00	1.956,48	-43,52	2.000,00	1.956,48	-43,52
1 591000	Dotierung von Rückstellungen für Abfertigungen			2214		DIPE A	1.700,00	1.397,09	-302,91			
1 592000	Dotierung von Rückstellungen für Jubiläumszuwendungen			2214		DIPE A	300,00	614,79	314,79			
1 593000	Dotierung von Rückstellungen für nicht konsumierte Urla			2214		DIPE A	0,00	684,63	684,63			
1 600100	Strom	S	20	2222	3222	SDFM A	7.900,00	9.722,78	1.822,78	7.900,00	9.722,78	1.822,78
1 610100	Instandhaltung von Grund und Boden (USZ II)	D	21	2224	3224	SDFM A	100,00	0,00	-100,00	100,00	0,00	-100,00
1 610105	Vergüt.Instandh.Grund u.Boden d.Stg.(2.8601.810105.0)	D	21	2224	3224	SDFM A	1.500,00	1.757,97	257,97	1.500,00	1.757,97	257,97
1 610205	Vergüt.Instandh.Grund u.Boden d.Stm.(2.6171.810105.6)	D	21	2224	3224	SDFM A	0,00	373,11	373,11	0,00	373,11	373,11
1 613000	Instandhaltung von sonstigen Grundstückseinrichtungen	D	21	2224	3224	SDKD H	100,00	0,00	-100,00	100,00	0,00	-100,00
1 613105	Vergüt.f.Instandhalt.v.Grundstückse.(2.8201.810305.5)	D	21	2224	3224	SDFM A	200,00	0,00	-200,00	200,00	0,00	-200,00
1 613205	Vergüt.f.Instandhalt.v.Grundstückse.(2.6171.810105.6)	D	21	2224	3224	SDKD H	5.000,00	2.704,99	-2.295,01	5.000,00	2.704,99	-2.295,01
1 614000	Instandhaltung von Gebäuden und Bauten	D	21	2224	3224	SDKD H	800,00	245,34	-554,66	800,00	245,34	-554,66
1 614100	Instandhaltung von Gebäuden (USZ III)	D	21	2224	3224	SDFM A	3.000,00	15.839,79	12.839,79	3.000,00	7.023,91	4.023,91
1 614105	Vergüt.f.Instandhaltung v.Gebäuden (2.8201.810305.5)	D	21	2224	3224	SDFM A	400,00	2.078,49	1.678,49	400,00	2.078,49	1.678,49
1 614305	Verg.f.Inst.v.Geb.-Haustechniker (2.0290.810305.6)	D	21	2224	3224	SDFM A	900,00	1.039,17	139,17	900,00	1.039,17	139,17
1 616105	Verg.Inst.halt.Maschinen d.KFZ.Werk.(2.8212.810405.0)	D	21	2224	3224	SDKD H	500,00	0,00	-500,00	500,00	0,00	-500,00
1 618100	Instandhaltung der sonstigen Betriebsausstattung	D	21	2224	3224	SDKD H	3.500,00	4.744,60	1.244,60	3.500,00	4.034,78	534,78
1 619000	Instandhaltung von Sonderanlagen (USZ III)	D	21	2224	3224	SDFM A	1.000,00	0,00	-1.000,00	1.000,00	0,00	-1.000,00
1 621105	Vergütung für Fahrzeugbeistellung (2.8140.810105.9)	D	20	2222	3222	SDKD H	500,00	0,00	-500,00	500,00	0,00	-500,00
1 631000	Telekommunikationsdienste	S	20	2222	3222	DIIT A	500,00	523,73	23,73	500,00	523,73	23,73
1 670400	Gebäudeversicherungen	S	20	2222	3222	SDFM A	300,00	214,81	-85,19	300,00	263,74	-36,26
1 680000	Planmäßige Abschreibung			30\$ 2226		FDBU A	47.900,00	48.046,25	146,25			
1 683000	Verluste a.d.Abgang von Sachanlagen und imm.Vermögenswe			22\$ 2226		FDBU A	0,00	1,00	1,00			
1 700100	Mietzinse	D	21	2223	3223	SDKD H	10.000,00	9.396,69	-603,31	10.000,00	8.837,60	-1.162,40
1 710000	Öffentliche Abgaben, ohne Gebühren gemäß FAG	D	21	2225	3225	SDKD H	1.300,00	1.310,10	10,10	1.300,00	1.310,10	10,10
1 711000	Geb.f.d.Benützung v.Gemeindeeinr.u.-anlagen gem.FAG	D	21	2225	3225	SDKD H	100,00	181,32	81,32	100,00	181,32	81,32
1 720105	Vergütung Verwaltungsgemeinkosten (2.0104.816305.3)	D	21	2225	3225	FDFI A	115.800,00	115.754,98	-45,02	115.800,00	115.754,98	-45,02
1 724300	Reisekostenvergütungen und Reisezulagen	S	21	2225	3225	DIPE A	0,00	552,42	552,42	0,00	552,42	552,42
1 726000	Mitgliedsbeiträge an Institutionen	D	21	2225	3225	SDKD H	25.000,00	24.424,52	-575,48	25.000,00	24.493,19	-506,81
1 728000	Entgelte für sonstige Leistungen	D	21	2225	3225	SDKD H	262.400,00	101.597,46	-160.802,54	262.400,00	102.493,58	-159.906,42
1 728105	Vergüt.f.Reinigung (2.0123.810305.9)	D	21	2225	3225	SDFM A	6.700,00	7.260,61	560,61	6.700,00	7.260,61	560,61

Detailnachweis 2022

8523	Betriebe der Müllbeseitigung - Abfallwirtschaft	D QS	MVAG	MVAG	AOB R	VA 2022	RA 2022	Differenz 2022	VA 2022	RA 2022	Differenz 2022
Konto		S	VH/EH	FH		Ergebnishaushalt			Finanzierungshaushalt		
1 728140	Kanalbenützungsgebühren	S 21	2225	3225	SDFM A	2.600,00	2.526,17	-73,83	2.600,00	2.526,17	-73,83
1 728200	Alt- und Problemstoffsammlungen	D 21	2225	3225	SDKD H	368.500,00	573.050,07	204.550,07	368.500,00	577.748,25	209.248,25
1 728210	Wasser	S 21	2225	3225	SDFM A	200,00	155,81	-44,19	200,00	155,81	-44,19
1 728300	Altpapierentsorgung	D 21	2225	3225	SDKD H	250.100,00	339.618,75	89.518,75	250.100,00	352.709,47	102.609,47
1 729105	Vergüt.f.Personalbeist.v.Werkst.Bet.(2.8201.810305.5)	D 21	2225	3225	SDKD H	5.000,00	11.123,00	6.123,00	5.000,00	11.123,00	6.123,00
1 729135	Vergütung f. Leistungen v. Werkst.Bet.(2.8201.810305.5)	D 21	2225	3225	SDKD H	500,00	3.858,64	3.358,64	500,00	3.858,64	3.358,64
1 729205	Vergütung für Winterdienst USZ III (2.8140.816105.3)	D 21	2225	3225	SDFM A	0,00	5.224,14	5.224,14	0,00	5.224,14	5.224,14
1 729305	Vergüt.f.Personalbeist.v.Stadtg.(2.8601.810105.0)	D 21	2225	3225	SDKD H	1.000,00	0,00	-1.000,00	1.000,00	0,00	-1.000,00
1 757000	Transfers an private Organisationen ohne Erwerbszweck	D 24	2234	3234	SDKD H	8.000,00	0,00	-8.000,00	8.000,00	0,00	-8.000,00
<b>Summe</b>	<b>22/32 Aufwendungen / Auszahlungen operative Gebarung</b>					<b>1.280.500,00</b>	<b>1.422.614,72</b>	<b>142.114,72</b>	<b>1.230.600,00</b>	<b>1.381.464,09</b>	<b>150.864,09</b>
<b>SA0/SA1</b>	<b>(0) Nettoergebnis (21-22)/Saldo (1) Geldfluss aus der operativen Gebarung (31-32)</b>					<b>-589.000,00</b>	<b>-205.443,99</b>	<b>383.556,01</b>	<b>-548.500,00</b>	<b>-197.377,29</b>	<b>351.122,71</b>
<b>Summe</b>	<b>23 Entnahmen Haushaltsrücklagen</b>					<b>0,00</b>	<b>0,00</b>	<b>0,00</b>			
<b>Summe</b>	<b>23 Haushaltsrücklagen</b>					<b>0,00</b>	<b>0,00</b>	<b>0,00</b>			
<b>SA 00</b>	<b>Nettoergebnis nach Zuweisung und Entnahmen von Haushaltsrücklagen (SA0 +/- SU23)</b>					<b>-589.000,00</b>	<b>-205.443,99</b>	<b>383.556,01</b>			
<b>Investive Gebarung</b>											
<b>Summe</b>	<b>33 Einzahlungen investive Gebarung</b>								<b>0,00</b>	<b>0,00</b>	<b>0,00</b>
1 020000	Maschinen und maschinelle Anlagen	D 30	1025	3414	SDKD H				1.000,00	0,00	-1.000,00
1 042000	Amts-, Betriebs- und Geschäftsausstattung	D 30	1026	3415	SDKD H				1.000,00	1.010,65	10,65
1 775000	Kapitaltransfers an Unternehmen (ohne Finanzunternehm.)	D 23	2233	3433	SDKD H	1.900,00	0,00	-1.900,00	1.900,00	0,00	-1.900,00
<b>Summe</b>	<b>34 Auszahlungen investive Gebarung</b>								<b>3.900,00</b>	<b>1.010,65</b>	<b>-2.889,35</b>
<b>SA 2</b>	<b>Saldo (2) Geldfluss aus der investiven Gebarung (33 - 34)</b>								<b>-3.900,00</b>	<b>-1.010,65</b>	<b>2.889,35</b>
<b>SA 3</b>	<b>Saldo (3) Nettofinanzierungssaldo (Saldo 1 + Saldo 2)</b>								<b>-552.400,00</b>	<b>-198.387,94</b>	<b>354.012,06</b>

Detailnachweis 2022

8523	Betriebe der Müllbeseitigung - Abfallwirtschaft	D QS	MVAG	MVAG	AOB R	VA 2022	RA 2022	Differenz 2022	VA 2022	RA 2022	Differenz 2022	
Konto		S	VH/EH	FH		Ergebnishaushalt			Finanzierungshaushalt			
<b>Finanzierungstätigkeit</b>												
Summe	35	Einzahlungen aus der Finanzierungstätigkeit								0,00	0,00	0,00
Summe	36	Auszahlungen aus der Finanzierungstätigkeit								0,00	0,00	0,00
SA 4	Saldo (4) Geldfluss aus der Finanzierungstätigkeit (35 - 36)								0,00	0,00	0,00	
SA 5	Saldo (5) Geldfluss aus der voranschlagswirksamen Gebarung (Saldo 3 + Saldo 4)								-552.400,00	-198.387,94	354.012,06	

Detailnachweis 2022

8591	Haus Leopold Spitzer (alt)	D QS	MVAG	MVAG	AOB R	VA 2022	RA 2022	Differenz 2022	VA 2022	RA 2022	Differenz 2022
Konto		S	VH/EH	FH		Ergebnishaushalt			Finanzierungshaushalt		
<b>Operative Gebarung</b>											
2 810100	Verpflegskosten der Selbstzahler	10	2114	3114	SOAP D	0,00	0,00	0,00	0,00	-301,95	-301,95
2 810200	Pflegezuschlag für Selbstzahler	10	2114	3114	SOAP D	0,00	0,00	0,00	0,00	302,40	302,40
2 860201	Gesundheits-u.Sozialhilfereich-Beihilfen/Ausgleichsbe	13	2121	3121	SOAP D	0,00	-0,02	-0,02	0,00	-0,02	-0,02
<b>Summe</b>	<b>21/31 Erträge / Einzahlungen operative Gebarung</b>					<b>0,00</b>	<b>-0,02</b>	<b>-0,02</b>	<b>0,00</b>	<b>0,43</b>	<b>0,43</b>
1 670400	Gebäudeversicherungen	S 20	2222	3222	SDFM A	9.500,00	0,00	-9.500,00	9.500,00	0,00	-9.500,00
1 690100	Abschreibung von Einnahmerückständen	S 21	2225		FDFI A	0,00	940,29	940,29			
1 729110	Gesundheits-u.Sozialhilfereich - nichtabziehbare Betr	21	2225	3225	SOAP D	0,00	-0,02	-0,02	0,00	-0,02	-0,02
<b>Summe</b>	<b>22/32 Aufwendungen / Auszahlungen operative Gebarung</b>					<b>9.500,00</b>	<b>940,27</b>	<b>-8.559,73</b>	<b>9.500,00</b>	<b>-0,02</b>	<b>-9.500,02</b>
<b>SA0/SA1</b>	<b>(0) Nettoergebnis (21-22)/Saldo (1) Geldfluss aus der operativen Gebarung (31-32)</b>					<b>-9.500,00</b>	<b>-940,29</b>	<b>8.559,71</b>	<b>-9.500,00</b>	<b>0,45</b>	<b>9.500,45</b>
<b>Summe</b>	<b>23 Entnahmen Haushaltsrücklagen</b>					<b>0,00</b>	<b>0,00</b>	<b>0,00</b>			
<b>Summe</b>	<b>23 Haushaltsrücklagen</b>					<b>0,00</b>	<b>0,00</b>	<b>0,00</b>			
<b>SA 00</b>	<b>Nettoergebnis nach Zuweisung und Entnahmen von Haushaltsrücklagen (SA0 +/- SU23)</b>					<b>-9.500,00</b>	<b>-940,29</b>	<b>8.559,71</b>			
<b>Investive Gebarung</b>											
<b>Summe</b>	<b>33 Einzahlungen investive Gebarung</b>								<b>0,00</b>	<b>0,00</b>	<b>0,00</b>
<b>Summe</b>	<b>34 Auszahlungen investive Gebarung</b>								<b>0,00</b>	<b>0,00</b>	<b>0,00</b>
<b>SA 2</b>	<b>Saldo (2) Geldfluss aus der investiven Gebarung (33 - 34)</b>								<b>0,00</b>	<b>0,00</b>	<b>0,00</b>
<b>SA 3</b>	<b>Saldo (3) Nettofinanzierungssaldo (Saldo 1 + Saldo 2)</b>								<b>-9.500,00</b>	<b>0,45</b>	<b>9.500,45</b>
<b>Finanzierungstätigkeit</b>											
<b>Summe</b>	<b>35 Einzahlungen aus der Finanzierungstätigkeit</b>								<b>0,00</b>	<b>0,00</b>	<b>0,00</b>
<b>Summe</b>	<b>36 Auszahlungen aus der Finanzierungstätigkeit</b>								<b>0,00</b>	<b>0,00</b>	<b>0,00</b>

Detailnachweis 2022

8591	Haus Leopold Spitzer (alt)	D QS	MVAG	MVAG	AOB	R	VA 2022	RA 2022	Differenz 2022	VA 2022	RA 2022	Differenz 2022
Konto		S	VH/EH	FH			Ergebnishaushalt			Finanzierungshaushalt		
SA 4	Saldo (4) Geldfluss aus der Finanzierungstätigkeit (35 - 36)									0,00	0,00	0,00
SA 5	Saldo (5) Geldfluss aus der voranschlagswirksamen Gebarung (Saldo 3 + Saldo 4)									-9.500,00	0,45	9.500,45

Detailnachweis 2022

8592	Haus Neustadt	D QS	MVAG	MVAG	AOB R	VA 2022	RA 2022	Differenz 2022	VA 2022	RA 2022	Differenz 2022
Konto		S	VH/EH	EH		Ergebnishaushalt			Finanzierungshaushalt		
<b>Operative Gebarung</b>											
2 810000	Erträge aus Leistungen	10	2114	3114	SOAP D	100,00	0,00	-100,00	100,00	0,00	-100,00
2 810100	Verpflegskosten der Selbstzahler	10	2114	3114	SOAP D	350.000,00	410.947,53	60.947,53	350.000,00	410.947,53	60.947,53
2 810200	Pflegezuschlag für Selbstzahler	10	2114	3114	SOAP D	70.000,00	86.804,78	16.804,78	70.000,00	86.804,78	16.804,78
2 810305	Verpflegskosten für Sozialhilfeunterstützte - Vergütung	10	2114	3114	SOAP D	4.700.000,00	4.366.214,18	-333.785,82	4.700.000,00	4.366.214,18	-333.785,82
2 810405	Pflegezuschlag für Sozialhilfeunterstützte	10	2114	3114	SOAP D	900.000,00	877.397,98	-22.602,02	900.000,00	877.397,98	-22.602,02
2 810500	Verpflegskosten von nicht Heimbewohnern	10	2114	3114	SOAP D	35.000,00	36.781,89	1.781,89	35.000,00	32.602,15	-2.397,85
2 810505	Vergütung Verpflegskosten Haus Vogelweide und Noitzmühl	10	2114	3114	SOAP D	621.000,00	521.701,60	-99.298,40	621.000,00	521.701,60	-99.298,40
2 810600	Erträge betreubares Wohnen	10	2114	3114	SOAP D	18.000,00	18.771,20	771,20	18.000,00	16.088,80	-1.911,20
2 810605	Vergütung Verpflegskosten Tagesheim	10	2114	3114	SOAP D	23.500,00	20.384,60	-3.115,40	23.500,00	20.384,60	-3.115,40
2 811000	Miet- und Pachtertrag	10	2115	3115	SOAP D	38.800,00	39.474,18	674,18	38.800,00	39.554,36	754,36
2 811105	Vergütung für Mieten (1.4297.700105.6)	10	2115	3115	SOAP D	3.300,00	0,00	-3.300,00	3.300,00	0,00	-3.300,00
2 811300	Quartierkostenersätze des Personals	10	2115	3115	DIPE A	1.300,00	1.341,56	41,56	1.300,00	1.341,56	41,56
2 813000	Erträge a.d.Aufl.v.Investitionszuschüssen (Kapitaltrans		2127		FDFI A	49.700,00	49.729,00	29,00			
2 816000	Kostenbeiträge (Kostenersätze) für sonstige Leistungen	10	2114	3114	SOAP D	300,00	3.703,16	3.403,16	300,00	3.744,16	3.444,16
2 816200	Fernsprechgebührenersatz Bewohner APH-Neustadt	10	2114	3114	SOAP D	600,00	1.245,52	645,52	600,00	1.269,06	669,06
2 816300	Kostenersätze für Personalverpflegung	10	2114	3114	SOAP D	15.000,00	9.412,30	-5.587,70	15.000,00	9.412,30	-5.587,70
2 816400	Ersätze Inkontinenzabrechnung	10	2114	3114	SOAP D	20.000,00	18.831,24	-1.168,76	20.000,00	18.646,62	-1.353,38
2 816500	Personalkostenersatz für Physiotherapie	10	2114	3114	SOAP D	12.000,00	12.658,85	658,85	12.000,00	12.658,85	658,85
2 816900	Kostenbeiträge (Kostenersätze) für sonstige Leistungen	10	2114	3114	SDFM A	3.500,00	1.315,46	-2.184,54	3.500,00	1.315,46	-2.184,54
2 817000	Erträge aus der Auflösung von sonstigen Rückstellungen		2117		FDFI A	30.100,00	63.870,12	33.770,12			
2 828000	Rückersätze von Aufwendungen	11	2116	3116	SDFM A	0,00	766,67	766,67	0,00	1.669,61	1.669,61
2 828100	Rückersätze von Ausgaben	11	2116	3116	SOAP D	0,00	3.515,42	3.515,42	0,00	3.515,42	3.515,42
2 860201	Gesundheits-u.Sozialhilfebereich-Beihilfen/Ausgleichsbe	13	2121	3121	SOAP D	155.000,00	140.105,31	-14.894,69	155.000,00	140.105,31	-14.894,69
6 860201	Gesundheits-u.Sozialhilfebereich-Beihilfen/Ausgleichsbe	13	2121	3121	DIIT A	0,00	10.212,54	10.212,54	0,00	10.212,54	10.212,54
2 860301	Kostenersatz AMS (Altersteilzeit)	13	2121	3121	DIPE A	39.400,00	33.055,31	-6.344,69	39.400,00	33.055,31	-6.344,69
2 860401	Kostenersatz AMS (Lohnsteuer, Entgeltbeihilfe)	13	2121	3121	DIPE A	0,00	76.514,74	76.514,74	0,00	76.514,74	76.514,74
2 860701	Kostenersatz gemäß Epidemiegesetz	13	2121	3121	DIPE A	0,00	87.647,23	87.647,23	0,00	87.580,25	87.580,25
2 860711	Kostenersatz gemäß Zweckzuschussgesetz COVID-19	13	2121	3121	SOAP D	0,00	60.439,61	60.439,61	0,00	60.439,61	60.439,61
<b>Summe</b>	<b>21/31 Erträge / Einzahlungen operative Gebarung</b>					<b>7.086.600,00</b>	<b>6.952.841,98</b>	<b>-133.758,02</b>	<b>7.006.800,00</b>	<b>6.833.176,78</b>	<b>-173.623,22</b>
1 400000	Geringwertige Wirtschaftsgüter (GWG)	D 20	2221	3221	SOAP D	2.800,00	14.219,97	11.419,97	2.800,00	14.633,95	11.833,95
1 400100	Dienstbekleidung	S 20	2221	3221	SDZE A	3.000,00	2.305,15	-694,85	3.000,00	2.305,15	-694,85
1 400500	Ersatzbeschaffung Telefaxgeräte und Mobiltelefone	S 20	2221	3221	DIIT A	1.000,00	0,00	-1.000,00	1.000,00	0,00	-1.000,00
5 400900	Ger.Wirtschaftsgüter d.Anlageverm. (PC-Hardware/Software)	D 20	2221	3221	DIIT A	0,00	3.670,27	3.670,27	0,00	3.670,27	3.670,27
1 413100	Handelswaren	D 20	2221	3221	SOAP D	1.800,00	1.251,97	-548,03	1.800,00	1.270,99	-529,01
1 430000	Lebensmittel	D 20	2221	3221	SOAP D	353.300,00	381.514,21	28.214,21	353.300,00	381.681,54	28.381,54

Detailnachweis 2022

8592	Haus Neustadt	D QS	MVAG	MVAG	AOB R	VA 2022	RA 2022	Differenz 2022	VA 2022	RA 2022	Differenz 2022
Konto		S	VH/EH	FH		Ergebnishaushalt			Finanzierungshaushalt		
1 430100	Lebensmittel für Feste und Veranstaltungen	D 20	2221	3221	SOAP D	6.200,00	656,13	-5.543,87	6.200,00	409,64	-5.790,36
1 431000	Futtermittel	D 20	2221	3221	SOAP D	200,00	0,00	-200,00	200,00	0,00	-200,00
1 452000	Treibstoffe	S 20	2221	3221	SDKD A	200,00	1.023,57	823,57	200,00	1.023,57	823,57
1 454000	Reinigungsmittel	D 20	2221	3221	SOAP D	26.000,00	25.618,35	-381,65	26.000,00	26.339,26	339,26
1 455000	Chemische und sonstige artverwandte Mittel	D 20	2221	3221	SOAP D	300,00	180,17	-119,83	300,00	180,17	-119,83
1 456000	Schreib-, Zeichen- und sonstige Büromittel	D 20	2221	3221	SOAP D	4.000,00	3.821,35	-178,65	4.000,00	3.832,51	-167,49
1 457000	Druckwerke	D 20	2221	3221	SOAP D	300,00	224,27	-75,73	300,00	224,27	-75,73
1 457100	Abonnements, Zeitschriften und andere Druckschriften	S 20	2221	3221	SDZE A	100,00	74,73	-25,27	100,00	74,73	-25,27
1 457200	Fotokopien	S 20	2221	3221	SDZE A	1.000,00	0,00	-1.000,00	1.000,00	0,00	-1.000,00
1 457205	Vergütung für Fotokopien (2.0132.808105.8)	D 20	2221	3221	SDZE A	1.000,00	378,47	-621,53	1.000,00	378,47	-621,53
1 459100	Sonstige Verbrauchsgüter für laufenden Betrieb	D 20	2221	3221	SOAP D	19.400,00	22.343,43	2.943,43	19.400,00	20.100,43	700,43
1 459200	Sonstige Verbrauchsgüter für Betreuung Heimbewohner	D 20	2221	3221	SOAP D	17.400,00	30.962,58	13.562,58	17.400,00	31.298,05	13.898,05
1 459300	Verbrauch von Inkontinenzartikel	D 20	2221	3221	SOAP D	26.300,00	38.308,35	12.008,35	26.300,00	37.698,68	11.398,68
1 459400	Sonst.Verbrauchsgüter f. COVID-19 Maßnahmen	S 20	2221	3221	SDZE A	0,00	187,76	187,76	0,00	187,76	187,76
1 500000	Geldbezüge der Beamten der Verwaltung	S 25	2211	3211	DIPE A	8.200,00	8.331,85	131,85	8.200,00	8.331,85	131,85
1 510000	Geldbezüge der Vertragsbediensteten der Verwaltung	S 25	2211	3211	DIPE A	2.628.200,00	2.584.693,93	-43.506,07	2.628.200,00	2.584.693,93	-43.506,07
1 511000	Geldbezüge d. Vertragsbediensteten in handw. Verwendung	S 25	2211	3211	DIPE A	835.400,00	802.784,76	-32.615,24	835.400,00	802.784,76	-32.615,24
1 520000	Geldbezüge der ganzjährig beschäftigten Angestellten	S 25	2211	3211	DIPE A	2.200,00	2.163,66	-36,34	2.200,00	2.163,66	-36,34
1 521000	Geldbezüge der ganzjährig beschäftigten Arbeiter	S 25	2211	3211	DIPE A	22.600,00	29.020,20	6.420,20	22.600,00	29.020,20	6.420,20
1 522000	Geldbezüge der nicht ganzjährig beschäftigten Angestell	S 25	2211	3211	DIPE A	82.600,00	77.488,85	-5.111,15	82.600,00	77.488,85	-5.111,15
1 523000	Geldbezüge der nicht ganzjährig beschäftigten Arbeiter	S 25	2211	3211	DIPE A	10.600,00	100.033,90	89.433,90	10.600,00	100.033,90	89.433,90
1 563000	Sonstige Aufwandsentschädigungen	S 25	2213	3213	DIPE A	200,00	5.668,50	5.468,50	200,00	5.668,50	5.468,50
1 565100	Überstundenvergütungen	S 25	2211	3211	DIPE A	30.000,00	98.345,90	68.345,90	30.000,00	98.345,90	68.345,90
1 565200	Jourmaldienstzulagen und Bereitschaftsentschädigungen	S 25	2211	3211	DIPE A	600,00	1.928,10	1.328,10	600,00	1.928,10	1.328,10
1 566000	Zuwendungen aus Anlass von Dienstjubiläen	S 25	2212	3212	DIPE A	29.000,00	29.087,80	87,80	29.000,00	29.087,80	87,80
1 567000	Belohnungen, Geldaushilfen und Leistungsprämien	S 25	2213	3213	DIPE A	8.900,00	4.745,00	-4.155,00	8.900,00	4.745,00	-4.155,00
1 569000	Sonstige Nebengebühren	S 25	2211	3211	DIPE A	149.100,00	218.340,30	69.240,30	149.100,00	218.340,30	69.240,30
1 569100	Fahrtkostenzuschüsse	S 25	2211	3211	DIPE A	14.000,00	8.990,77	-5.009,23	14.000,00	8.990,77	-5.009,23
1 580000	Dienstgeberbeiträge z. Ausgleichsfonds für Familienbeih	S 25	2212	3212	DIPE A	141.700,00	144.169,83	2.469,83	141.700,00	144.169,83	2.469,83
1 582000	Sonstige Dienstgeberbeiträge zur sozialen Sicherheit	S 25	2212	3212	DIPE A	780.900,00	825.592,10	44.692,10	780.900,00	825.592,10	44.692,10
1 582300	Dienstgeberbeiträge für betriebliche Mitarbeitervorsorg	S 25	2212	3212	DIPE A	45.800,00	44.202,19	-1.597,81	45.800,00	44.202,19	-1.597,81
1 590000	Freiwillige Sozialleistungen	S 25	2212	3212	DIPE A	61.700,00	68.674,18	6.974,18	61.700,00	68.674,18	6.974,18
1 593000	Dotierung von Rückstellungen für nicht konsumierte Urla		2214		DIPE A	0,00	30.179,67	30.179,67			
1 600100	Strom	S 20	2222	3222	SDFM A	75.700,00	70.733,06	-4.966,94	75.700,00	70.733,06	-4.966,94
1 600300	Wärme	S 20	2222	3222	SDFM A	73.600,00	73.066,48	-533,52	73.600,00	73.066,48	-533,52
1 610105	Vergüt.Instandh.Grund u.Boden d.Stg.(2.8601.810105.0)	D 21	2224	3224	SOAP D	100,00	236,56	136,56	100,00	236,56	136,56
1 613000	Instandhaltung von sonstigen Grundstückseinrichtungen	D 21	2224	3224	SOAP D	0,00	1.698,71	1.698,71	0,00	1.698,71	1.698,71
5 614000	Instandhaltung von Gebäuden		21	2224	3224	SOAP D	0,00	48.903,43	48.903,43	0,00	48.903,43

Detailnachweis 2022

8592	Haus Neustadt	D QS	MVAG	MVAG	AOB R	VA 2022	RA 2022	Differenz 2022	VA 2022	RA 2022	Differenz 2022
Konto		S	VH/EH	FH		Ergebnishaushalt			Finanzierungshaushalt		
1 614000	Instandhaltung von Gebäuden und Bauten	D 21	2224	3224	SOAP D	138.400,00	83.379,08	-55.020,92	138.400,00	82.944,51	-55.455,49
1 614105	Vergüt.f.Instandhaltung v.Gebäuden (2.8201.810305.5)	D 21	2224	3224	SOAP D	100,00	0,00	-100,00	100,00	0,00	-100,00
1 616000	Instandhaltung von Maschinen und maschinellen Anlagen	D 21	2224	3224	SOAP D	1.600,00	0,00	-1.600,00	1.600,00	0,00	-1.600,00
1 617100	Instandhaltung von Fahrzeugen durch Unternehmen	S 21	2224	3224	SDKD A	1.000,00	154,76	-845,24	1.000,00	154,76	-845,24
1 617205	Verg.Inst.halt.Fahrz.d.eig.KFZ-Werkst.(2.8212.810405.0)	D 21	2224	3224	SDKD A	0,00	227,50	227,50	0,00	227,50	227,50
1 618100	Instandhaltung der sonstigen Betriebsausstattung	D 21	2224	3224	SOAP D	24.800,00	24.048,97	-751,03	24.800,00	24.182,99	-617,01
1 619000	Instandhaltung von Sonderanlagen	D 21	2224	3224	SOAP D	8.500,00	9.772,13	1.272,13	8.500,00	9.772,13	1.272,13
1 619400	Instandhaltung von Telekommunikationsanlagen	S 21	2224	3224	DIIT A	10.600,00	1.431,11	-9.168,89	10.600,00	2.839,61	-7.760,39
1 621000	Sonstige Transporte	D 20	2222	3222	SOAP D	800,00	57,34	-742,66	800,00	57,34	-742,66
1 621105	Vergütung für Fahrzeugbeistellung (2.8140.810105.9)	D 20	2222	3222	SOAP D	100,00	0,00	-100,00	100,00	0,00	-100,00
1 631000	Telekommunikationsdienste	S 20	2222	3222	DIIT A	7.200,00	5.156,91	-2.043,09	7.200,00	5.075,66	-2.124,34
1 670200	Allgemeine Versicherungen	S 20	2222	3222	FDFI A	100,00	255,53	155,53	100,00	255,53	155,53
1 670300	Kraftfahrzeugversicherungen	S 20	2222	3222	SDKD A	1.200,00	1.960,47	760,47	1.200,00	1.960,47	760,47
1 670400	Gebäudeversicherungen	S 20	2222	3222	SDFM A	8.500,00	8.602,68	102,68	8.500,00	10.651,76	2.151,76
1 680000	Planmäßige Abschreibung	30\$	2226		FDBU A	273.900,00	281.020,00	7.120,00			
1 690100	Abschreibung von Einnahmerückständen	S 21	2225		FDFI A	0,00	15.341,50	15.341,50			
1 700000	Miet- und Pachtaufwand	D 21	2223	3223	SOAP D	1.200,00	1.140,34	-59,66	1.200,00	1.140,34	-59,66
1 700105	Vergütung für Mieten (2.8595.811605.2)	D 21	2223	3223	SOAP D	6.200,00	5.023,05	-1.176,95	6.200,00	5.023,05	-1.176,95
1 700300	Mietwäsche	D 21	2223	3223	SOAP D	85.000,00	79.035,47	-5.964,53	85.000,00	72.651,81	-12.348,19
1 700500	Miete für Telekommunikationsanlagen	S 21	2223	3223	DIIT A	12.000,00	10.328,67	-1.671,33	12.000,00	10.328,67	-1.671,33
1 700900	Mietwäsche Dienstkleidung	D 21	2223	3223	SOAP D	25.000,00	24.263,04	-736,96	25.000,00	21.815,87	-3.184,13
1 710000	Öffentliche Abgaben, ohne Gebühren gemäß FAG	D 21	2225	3225	SOAP D	100,00	90,08	-9,92	100,00	90,08	-9,92
1 711000	Geb.f.d.Benützung v.Gemeindeeinr.u.-anlagen gem.FAG	D 21	2225	3225	SOAP D	32.000,00	28.688,09	-3.311,91	32.000,00	28.688,09	-3.311,91
1 720105	Vergütung Verwaltungsgemeinkosten (2.0104.816305.3)	D 21	2225	3225	SOAP D	615.700,00	610.681,27	-5.018,73	615.700,00	610.681,27	-5.018,73
1 722100	Rückersätze Jahreserklärung GSBG	D 21	2225	3225	SOAP D	500,00	133,29	-366,71	500,00	133,29	-366,71
1 724200	Kilometergelder	S 21	2225	3225	DIPE A	500,00	421,49	-78,51	500,00	421,49	-78,51
1 724300	Reisekostenvergütungen und Reisezulagen	S 21	2225	3225	DIPE A	400,00	473,29	73,29	400,00	473,29	73,29
1 728000	Entgelte für sonstige Leistungen	D 21	2225	3225	SOAP D	30.000,00	30.394,29	394,29	30.000,00	30.337,47	337,47
1 728100	Sonst. Leistungen durch Unternehmen - Stammheimpraktika	D 21	2225	3225	SOAP D	23.800,00	18.686,46	-5.113,54	23.800,00	18.901,31	-4.898,69
1 728120	Pflege Anwendungssoftware	S 21	2225	3225	DIIT A	9.400,00	9.725,74	325,74	9.400,00	9.725,74	325,74
1 728130	Fremdreinigung	D 21	2225	3225	SOAP D	12.500,00	5.701,72	-6.798,28	12.500,00	5.701,72	-6.798,28
1 728140	Kanalbenützungsgebühren	S 21	2225	3225	SDFM A	45.300,00	44.735,04	-564,96	45.300,00	44.735,04	-564,96
1 728180	Entgelte für sonstige Leistungen	D 21	2225	3225	ÖAPR A	2.000,00	0,00	-2.000,00	2.000,00	0,00	-2.000,00
1 728190	Energiebuchhaltung/Zählermiete Photovoltaik	S 21	2225	3225	SDFM A	100,00	46,52	-53,48	100,00	46,52	-53,48
1 728200	Blumenpflege	D 21	2225	3225	SOAP D	2.000,00	0,00	-2.000,00	2.000,00	0,00	-2.000,00
1 728210	Wasser	S 21	2225	3225	SDFM A	11.600,00	6.778,30	-4.821,70	11.600,00	6.778,30	-4.821,70
1 728300	Küchenabfall-, Fettabscheider-, Gewerbeabfallentsorgung	D 21	2225	3225	SOAP D	5.000,00	4.675,59	-324,41	5.000,00	4.687,62	-312,38
1 728400	Fortbildungen, Supervisionen, Coaching	D 21	2225	3225	SOAP D	6.000,00	8.067,68	2.067,68	6.000,00	6.712,68	712,68



Detailnachweis 2022

8592	Haus Neustadt	D QS	MVAG	MVAG	AOB	R	VA 2022	RA 2022	Differenz 2022	VA 2022	RA 2022	Differenz 2022
Konto		S	VH/EH	FH			Ergebnishaushalt			Finanzierungshaushalt		
1 728500	Betriebsveranstaltungen, Geschenke für Mitarbeiter	D 21	2225	3225	SOAP	D	1.500,00	202,32	-1.297,68	1.500,00	388,16	-1.111,84
1 729105	Vergütung f.Leistungen v.StriM.(2.6171.810105.6)	D 21	2225	3225	SOAP	D	0,00	268,00	268,00	0,00	268,00	268,00
5 729110	Gesundheits-u.Sozialhilfebereich - nichtabziehbare Betr	21	2225	3225	DIIT	A	0,00	10.212,54	10.212,54	0,00	10.212,54	10.212,54
1 729110	Gesundheits-u.Sozialhilfebereich - nichtabziehbare Betr	21	2225	3225	SOAP	D	155.000,00	140.105,31	-14.894,69	155.000,00	140.105,31	-14.894,69
1 729135	Vergütung f. Leistungen v. Werkst.Bet.(2.8201.810305.5)	D 21	2225	3225	SOAP	D	600,00	4.534,50	3.934,50	600,00	4.534,50	3.934,50
1 729205	Vergütung Kosten KFZ-Werkstätte (2.8212.810205.4)	D 21	2225	3225	SOAP	D	0,00	242,00	242,00	0,00	242,00	242,00
1 729300	Kosteners.an d.Bund f.d.Beistellung v.Zivildienstpfl.	D 21	2225	3225	SOAP	D	1.600,00	0,00	-1.600,00	1.600,00	0,00	-1.600,00
1 729400	Kosten für den Zivildienstpflichtigen	D 21	2225	3225	SOAP	D	7.400,00	0,00	-7.400,00	7.400,00	0,00	-7.400,00
1 757000	Transfers an private Organisationen ohne Erwerbszweck	D 24	2234	3234	SOAP	D	900,00	900,00	0,00	900,00	0,00	-900,00
<b>Summe</b>	<b>22/32 Aufwendungen / Auszahlungen operative Gebarung</b>						<b>7.035.500,00</b>	<b>7.282.782,53</b>	<b>247.282,53</b>	<b>6.761.600,00</b>	<b>6.947.155,92</b>	<b>185.555,92</b>
<b>SA0/SA1</b>	<b>(0) Nettoergebnis (21-22)/Saldo (1) Geldfluss aus der operativen Gebarung (31-32)</b>						<b>51.100,00</b>	<b>-329.940,55</b>	<b>-381.040,55</b>	<b>245.200,00</b>	<b>-113.979,14</b>	<b>-359.179,14</b>
2 894102	Rücklagenentnahme		2301		SOAP	D	0,00	41.418,76	41.418,76			
6 894402	Rücklagenentnahme (Zweckrücklage)		2301		FDFI	A	0,00	48.903,43	48.903,43			
6 895102	Rücklagenentnahme (Allgemeine Ausgleichsrücklage)		2301		FDFI	A	0,00	5.770,64	5.770,64			
<b>Summe</b>	<b>23 Entnahmen Haushaltsrücklagen</b>						<b>0,00</b>	<b>96.092,83</b>	<b>96.092,83</b>			
1 794102	Rücklage für Ersatzinvestitionen		2401		SOAP	D	68.800,00	68.800,00	0,00			
<b>Summe</b>	<b>24 Zuführungen Haushaltsrücklagen</b>						<b>68.800,00</b>	<b>68.800,00</b>	<b>0,00</b>			
<b>Summe</b>	<b>23 Haushaltsrücklagen</b>						<b>-68.800,00</b>	<b>27.292,83</b>	<b>96.092,83</b>			
<b>SA 00</b>	<b>Nettoergebnis nach Zuweisung und Entnahmen von Haushaltsrücklagen (SA0 +/- SU23)</b>						<b>-17.700,00</b>	<b>-302.647,72</b>	<b>-284.947,72</b>			
<b>Investive Gebarung</b>												
<b>Summe</b>	<b>33 Einzahlungen investive Gebarung</b>									<b>0,00</b>	<b>0,00</b>	<b>0,00</b>
1 010150	Photovoltaik-Anlagen aus Contracting		30 1022	3413	SDFM	E				0,00	4.662,68	4.662,68
1 020000	Maschinen und maschinelle Anlagen	D 30	1025	3414	SOAP	D				100,00	0,00	-100,00
1 042000	Amts-, Betriebs- und Geschäftsausstattung	D 30	1026	3415	SOAP	D				4.000,00	26.784,51	22.784,51
5 042700	Amtsausstattung (Personalcomputer - Hardware)	D 30	1026	3415	DIIT	A				0,00	2.100,37	2.100,37

Detailnachweis 2022

8592	Haus Neustadt	D QS	MVAG	MVAG	AOB R	VA 2022	RA 2022	Differenz 2022	VA 2022	RA 2022	Differenz 2022
Konto		S	VH/EH	FH		Ergebnishaushalt			Finanzierungshaushalt		
1 050000	Sonderanlagen	D 30	1024	3412	SOAP D				100,00	0,00	-100,00
1 050100	Änderungen Telekommunikationsanlagen	S 30	1024	3412	DIIT A				1.000,00	422,04	-577,96
1 070200	Aktivierungsfähige Rechte	D 30	1010	3411	SOAP D				100,00	0,00	-100,00
<b>Summe</b>	<b>34 Auszahlungen investive Gebarung</b>								<b>5.300,00</b>	<b>33.969,60</b>	<b>28.669,60</b>
<b>SA 2</b>	<b>Saldo (2) Geldfluss aus der investiven Gebarung (33 - 34)</b>								<b>-5.300,00</b>	<b>-33.969,60</b>	<b>-28.669,60</b>
<b>SA 3</b>	<b>Saldo (3) Nettofinanzierungssaldo (Saldo 1 + Saldo 2)</b>								<b>239.900,00</b>	<b>-147.948,74</b>	<b>-387.848,74</b>
<b>Finanzierungstätigkeit</b>											
<b>Summe</b>	<b>35 Einzahlungen aus der Finanzierungstätigkeit</b>								<b>0,00</b>	<b>0,00</b>	<b>0,00</b>
1 346100	Darlehensstilgungen an Kreditinstitute	S	1411	3614	EDFI A				5.800,00	5.762,16	-37,84
<b>Summe</b>	<b>36 Auszahlungen aus der Finanzierungstätigkeit</b>								<b>5.800,00</b>	<b>5.762,16</b>	<b>-37,84</b>
<b>SA 4</b>	<b>Saldo (4) Geldfluss aus der Finanzierungstätigkeit (35 - 36)</b>								<b>-5.800,00</b>	<b>-5.762,16</b>	<b>37,84</b>
<b>SA 5</b>	<b>Saldo (5) Geldfluss aus der voranschlagswirksamen Gebarung (Saldo 3 + Saldo 4)</b>								<b>234.100,00</b>	<b>-153.710,90</b>	<b>-387.810,90</b>

Detailnachweis 2022

8593	Hallenbad	D QS	MVAG	MVAG	AOB R	VA 2022	RA 2022	Differenz 2022	VA 2022	RA 2022	Differenz 2022
Konto		S	VH/EH	EH		Ergebnishaushalt			Finanzierungshaushalt		
<b>Operative Gebarung</b>											
2 810100	Badegebühren	10	2114	3114	BKfz B	535.000,00	463.980,93	-71.019,07	535.000,00	460.387,93	-74.612,07
2 810205	Vergütung Badbenützung-Aktivpass 60+ (Innenumsatz)	10	2114	3114	BKfz B	52.000,00	35.145,57	-16.854,43	52.000,00	35.145,57	-16.854,43
2 810305	Vergütung für Badbenützung durch Schulen	10	2114	3114	BKfz B	45.500,00	21.126,90	-24.373,10	45.500,00	21.126,90	-24.373,10
2 810405	Vergütung Badbenützung d.Schülerhorte (Innenums.)	10	2114	3114	BKfz B	2.000,00	78,58	-1.921,42	2.000,00	78,58	-1.921,42
2 810505	Vergütung für Badbenützung durch VHS	10	2114	3114	BKfz B	100,00	43,01	-56,99	100,00	43,01	-56,99
2 811400	Sonstige Pachtzinse - Räume	10	2115	3115	BKfz B	44.000,00	49.640,94	5.640,94	44.000,00	53.432,89	9.432,89
2 811700	Verschiedene Vermietungen	10	2115	3115	BKfz B	20.000,00	23.384,06	3.384,06	20.000,00	21.589,38	1.589,38
2 813000	Erträge a.d.Aufl.v.Investitionszuschüssen (Kapitaltrans		2127		FDFI A	59.800,00	59.808,00	8,00			
2 816000	Kostenbeiträge (Kostensätze) für sonstige Leistungen	10	2114	3114	BKfz B	6.000,00	5.354,63	-645,37	6.000,00	4.660,11	-1.339,89
2 817000	Erträge aus der Auflösung von sonstigen Rückstellungen		2117		FDFI A	0,00	18.213,99	18.213,99			
2 828000	Rückersätze von Aufwendungen	11	2116	3116	BKfz B	0,00	2.033,42	2.033,42	0,00	2.905,42	2.905,42
2 829000	Sonstige Erträge	11	2116	3116	BKfz B	0,00	225,56	225,56	0,00	241,31	241,31
2 829100	Schadensvergütungen	11	2116	3116	SDFM A	0,00	11.404,51	11.404,51	0,00	13.343,48	13.343,48
2 860301	Kostensatz AMS (Altersteilzeit)	13	2121	3121	DIPE A	0,00	357,38	357,38	0,00	357,38	357,38
2 860701	Kostensatz gemäß Epidemiegesetz	13	2121	3121	DIPE A	0,00	12.634,34	12.634,34	0,00	12.634,34	12.634,34
6 861101	TZ von Ländern, Landesfonds und Landeskammern (BZ)	13	2121	3121	FDFI A	1.586.000,00	2.886.000,00	1.300.000,00	1.586.000,00	2.886.000,00	1.300.000,00
<b>Summe</b>	<b>21/31 Erträge / Einzahlungen operative Gebarung</b>					<b>2.350.400,00</b>	<b>3.589.431,82</b>	<b>1.239.031,82</b>	<b>2.290.600,00</b>	<b>3.511.946,30</b>	<b>1.221.346,30</b>
1 400000	Geringwertige Wirtschaftsgüter (GWG)	D 20	2221	3221	BKfz B	5.000,00	3.848,13	-1.151,87	5.000,00	3.883,01	-1.116,99
1 400100	Dienstbekleidung	S 20	2221	3221	SDZE A	1.000,00	1.212,36	212,36	1.000,00	1.212,36	212,36
1 413000	Handelswaren	D 20	2221	3221	BKfz B	100,00	1.193,57	1.093,57	100,00	980,84	880,84
1 430000	Lebensmittel	D 20	2221	3221	BKfz B	2.000,00	267,93	-1.732,07	2.000,00	267,93	-1.732,07
1 452000	Treibstoffe	S 20	2221	3221	SDKD A	200,00	0,00	-200,00	200,00	0,00	-200,00
1 453000	Schmier- und Schleifmittel	D 20	2221	3221	BKfz B	100,00	0,00	-100,00	100,00	0,00	-100,00
1 454000	Reinigungsmittel	D 20	2221	3221	BKfz B	7.400,00	12.877,37	5.477,37	7.400,00	12.877,37	5.477,37
1 455000	Chemische und sonstige artverwandte Mittel	D 20	2221	3221	BKfz B	15.000,00	18.863,98	3.863,98	15.000,00	18.931,52	3.931,52
1 456000	Schreib-, Zeichen- und sonstige Büromittel	D 20	2221	3221	BKfz B	1.000,00	642,42	-357,58	1.000,00	642,42	-357,58
1 457000	Druckwerke	D 20	2221	3221	BKfz B	0,00	15,02	15,02	0,00	0,00	0,00
1 457200	Fotokopien	S 20	2221	3221	SDZE A	300,00	0,00	-300,00	300,00	0,00	-300,00
1 457205	Vergütung für Fotokopien (2.0132.808105.8)	D 20	2221	3221	SDZE A	1.000,00	1.250,42	250,42	1.000,00	1.250,42	250,42
1 457400	Druckwerke	D 20	2221	3221	ÖAPR A	0,00	48,57	48,57	0,00	48,57	48,57
1 458000	Mittel zur ärztlichen Betreuung und Gesundheitsvorsorge	D 20	2221	3221	BKfz B	500,00	249,93	-250,07	500,00	249,93	-250,07
1 459000	Sonstige Verbrauchsgüter	D 20	2221	3221	BKfz B	10.000,00	9.108,61	-891,39	10.000,00	9.118,89	-881,11
1 500000	Geldbezüge der Beamten der Verwaltung	S 25	2211	3211	DIPE A	7.400,00	7.273,36	-126,64	7.400,00	7.273,36	-126,64
1 501000	Geldbezüge der Beamten in handwerklicher Verwendung	S 25	2211	3211	DIPE A	18.700,00	18.636,00	-64,00	18.700,00	18.636,00	-64,00
1 510000	Geldbezüge der Vertragsbediensteten der Verwaltung	S 25	2211	3211	DIPE A	103.100,00	101.902,08	-1.197,92	103.100,00	98.723,46	-4.376,54

Detailnachweis 2022

8593	Hallenbad	D QS	MVAG	MVAG	AOB R	VA 2022	RA 2022	Differenz 2022	VA 2022	RA 2022	Differenz 2022	
Konto		S	VH/EH	FH		Ergebnishaushalt			Finanzierungshaushalt			
1 511000	Geldbezüge d. Vertragsbediensteten in handw. Verwendung	S 25	2211	3211	DIPE A	378.300,00	364.796,96	-13.503,04	378.300,00	364.796,96	-13.503,04	
1 522000	Geldbezüge der nicht ganzjährig beschäftigten Angestell	S 25	2211	3211	DIPE A	0,00	737,00	737,00	0,00	737,00	737,00	
1 523000	Geldbezüge der nicht ganzjährig beschäftigten Arbeiter	S 25	2211	3211	DIPE A	26.800,00	5.168,96	-21.631,04	26.800,00	5.168,96	-21.631,04	
1 563000	Sonstige Aufwandsentschädigungen	S 25	2213	3213	DIPE A	100,00	1.390,50	1.290,50	100,00	1.390,50	1.290,50	
1 565100	Überstundenvergütungen	S 25	2211	3211	DIPE A	3.000,00	2.298,37	-701,63	3.000,00	2.298,37	-701,63	
1 565200	Jourmaldienstzulagen und Bereitschaftsentschädigungen	S 25	2211	3211	DIPE A	1.000,00	3.054,14	2.054,14	1.000,00	3.054,14	2.054,14	
1 567000	Belohnungen, Geldaushilfen und Leistungsprämien	S 25	2213	3213	DIPE A	1.400,00	1.400,00	0,00	1.400,00	1.400,00	0,00	
1 569000	Sonstige Nebengebühren	S 25	2211	3211	DIPE A	24.400,00	28.541,50	4.141,50	24.400,00	28.541,50	4.141,50	
1 569100	Fahrtkostenzuschüsse	S 25	2211	3211	DIPE A	900,00	474,50	-425,50	900,00	474,50	-425,50	
1 580000	Dienstgeberbeiträge z. Ausgleichsfonds für Familienbeih	S 25	2212	3212	DIPE A	22.100,00	20.471,91	-1.628,09	22.100,00	20.471,91	-1.628,09	
1 582000	Sonstige Dienstgeberbeiträge zur sozialen Sicherheit	S 25	2212	3212	DIPE A	114.300,00	107.114,65	-7.185,35	114.300,00	107.114,65	-7.185,35	
1 582300	Dienstgeberbeiträge für betriebliche Mitarbeitervorsorg	S 25	2212	3212	DIPE A	6.800,00	6.099,34	-700,66	6.800,00	6.099,34	-700,66	
1 588000	Kommunalsteuer	S 25	2212	3212	DIPE A	16.800,00	15.410,07	-1.389,93	16.800,00	15.410,07	-1.389,93	
1 590000	Freiwillige Sozialleistungen	S 25	2212	3212	DIPE A	10.500,00	11.944,29	1.444,29	10.500,00	11.944,29	1.444,29	
1 591000	Dotierung von Rückstellungen für Abfertigungen		2214		DIPE A	2.900,00	0,00	-2.900,00				
1 592000	Dotierung von Rückstellungen für Jubiläumszuwendungen		2214		DIPE A	3.600,00	26.284,06	22.684,06				
1 593000	Dotierung von Rückstellungen für nicht konsumierte Urla		2214		DIPE A	0,00	38.211,08	38.211,08				
1 594000	Dotierung von sonstigen Personalrückstellungen		2214		DIPE A	0,00	17.604,66	17.604,66				
1 600100	Strom	S 20	2222	3222	SDFM A	97.000,00	107.193,83	10.193,83	97.000,00	107.193,83	10.193,83	
1 600300	Wärme	S 20	2222	3222	SDFM A	162.800,00	159.617,93	-3.182,07	162.800,00	159.617,93	-3.182,07	
1 610105	Vergüt.Instandh.Grund u.Boden d.Stg.(2.8601.810105.0)	D 21	2224	3224	BKfz B	5.000,00	0,00	-5.000,00	5.000,00	0,00	-5.000,00	
5 614000	Instandhaltung von Gebäuden und Bauten		21	2224	3224	SDFM E	4.000.000,00	305.000,91	-3.694.999,09	4.000.000,00	192.835,64	-3.807.164,36
1 614000	Instandhaltung von Gebäuden und Bauten	D 21	2224	3224	BKfz B	40.000,00	58.118,34	18.118,34	40.000,00	62.239,93	22.239,93	
1 614105	Vergüt.f.Instandhaltung v.Gebäuden (2.8201.810305.5)	D 21	2224	3224	BKfz B	5.000,00	965,25	-4.034,75	5.000,00	965,25	-4.034,75	
1 616000	Instandhaltung von Maschinen und maschinellen Anlagen	D 21	2224	3224	BKfz B	5.000,00	6.201,91	1.201,91	5.000,00	6.201,91	1.201,91	
1 617100	Instandhaltung von Fahrzeugen durch Unternehmen	S 21	2224	3224	SDKD A	200,00	0,00	-200,00	200,00	0,00	-200,00	
1 617205	Verg.Inst.halt.Fahrz.d.eig.Kfz-Werkst.(2.8212.810405.0)	D 21	2224	3224	SDKD A	500,00	0,00	-500,00	500,00	0,00	-500,00	
1 618100	Instandhaltung der sonstigen Betriebsausstattung	D 21	2224	3224	BKfz B	5.000,00	7.994,03	2.994,03	5.000,00	7.998,16	2.998,16	
1 619000	Instandhaltung von Sonderanlagen	D 21	2224	3224	BKfz B	3.000,00	0,00	-3.000,00	3.000,00	0,00	-3.000,00	
1 631000	Telekommunikationsdienste	S 20	2222	3222	DIIT A	1.600,00	1.323,49	-276,51	1.600,00	1.323,49	-276,51	
1 640000	Rechts- und Beratungsaufwand	D 20	2222	3222	BKfz B	0,00	0,00	0,00	0,00	10.345,02	10.345,02	
1 670400	Gebäudeversicherungen	S 20	2222	3222	SDFM A	8.200,00	8.306,73	106,73	8.200,00	10.285,59	2.085,59	
1 680000	Planmäßige Abschreibung		30\$	2226	FDBU A	324.200,00	325.542,17	1.342,17				
1 700000	Miet- und Pachtlaufwand	D 21	2223	3223	BKfz B	10.000,00	833,61	-9.166,39	10.000,00	833,61	-9.166,39	
1 700100	Leihgebühr für Lesemappen	D 21	2223	3223	BKfz B	2.000,00	1.493,84	-506,16	2.000,00	1.493,84	-506,16	
1 700500	Miete für Telekommunikationsanlagen	S 21	2223	3223	DIIT A	500,00	362,84	-137,16	500,00	362,84	-137,16	
1 710000	Öffentliche Abgaben, ohne Gebühren gemäß FAG	D 21	2225	3225	BKfz B	3.000,00	482,62	-2.517,38	3.000,00	482,62	-2.517,38	
1 711000	Geb.f.d.Benützung v.Gemeindeeinr.u.-anlagen gem.FAG	D 21	2225	3225	BKfz B	8.000,00	8.130,92	130,92	8.000,00	8.130,92	130,92	

Detailnachweis 2022

8593	Hallenbad	D QS	MVAG	MVAG	AOB R	VA 2022	RA 2022	Differenz 2022	VA 2022	RA 2022	Differenz 2022
Konto		S	VH/EH	FH		Ergebnishaushalt			Finanzierungshaushalt		
1 722000	Rückersätze von Erträgen	S 21	2225	3225	FDFI A	0,00	357,82	357,82	0,00	357,82	357,82
1 724200	Kilometergelder	S 21	2225	3225	DIPE A	100,00	46,48	-53,52	100,00	46,48	-53,52
1 724300	Reisekostenvergütungen und Reisezulagen	S 21	2225	3225	DIPE A	0,00	508,83	508,83	0,00	508,83	508,83
1 728000	Entgelte für sonstige Leistungen	D 21	2225	3225	BKfz B	20.000,00	17.346,68	-2.653,32	20.000,00	17.969,57	-2.030,43
1 728130	Fremdreinigung	S 21	2225	3225	SDFM A	1.500,00	0,00	-1.500,00	1.500,00	0,00	-1.500,00
1 728180	Entgelte für sonstige Leistungen	D 21	2225	3225	ÖAPR A	6.000,00	5.036,45	-963,55	6.000,00	4.587,55	-1.412,45
1 728190	Energiebuchhaltung/Zählermiete Photovoltaik	S 21	2225	3225	SDFM A	100,00	50,27	-49,73	100,00	50,27	-49,73
1 728210	Wasser	S 21	2225	3225	SDFM A	13.600,00	11.050,17	-2.549,83	13.600,00	10.435,20	-3.164,80
1 729105	Verg.f.d.Abfallbeseitigung (2.8521.810605.9)	D 21	2225	3225	BKfz B	1.000,00	2.817,78	1.817,78	1.000,00	2.817,78	1.817,78
1 729205	Vergüt.f.Personalbeist.v.Werkst.Bet. (2.8201.810305.5)	D 21	2225	3225	BKfz B	1.000,00	450,75	-549,25	1.000,00	450,75	-549,25
<b>Summe</b>	<b>22/32 Aufwendungen / Auszahlungen operative Gebarung</b>					<b>5.510.000,00</b>	<b>1.857.625,39</b>	<b>-3.652.374,61</b>	<b>5.179.300,00</b>	<b>1.350.533,10</b>	<b>-3.828.766,90</b>
<b>SA0/SA1</b>	<b>(0) Nettoergebnis (21-22)/Saldo (1) Geldfluss aus der operativen Gebarung (31-32)</b>					<b>-3.159.600,00</b>	<b>1.731.806,43</b>	<b>4.891.406,43</b>	<b>-2.888.700,00</b>	<b>2.161.413,20</b>	<b>5.050.113,20</b>
6 895102	Rücklagenentnahme (Allgemeine Ausgleichsrücklage)		2301		FDFI A	309.600,00	0,00	-309.600,00			
<b>Summe</b>	<b>23 Entnahmen Haushaltsrücklagen</b>					<b>309.600,00</b>	<b>0,00</b>	<b>-309.600,00</b>			
5 794102	Rücklagenzuführung		2401		FDFI A	0,00	2.693.164,36	2.693.164,36			
<b>Summe</b>	<b>24 Zuführungen Haushaltsrücklagen</b>					<b>0,00</b>	<b>2.693.164,36</b>	<b>2.693.164,36</b>			
<b>Summe</b>	<b>23 Haushaltsrücklagen</b>					<b>309.600,00</b>	<b>-2.693.164,36</b>	<b>-3.002.764,36</b>			
<b>SA 00</b>	<b>Nettoergebnis nach Zuweisung und Entnahmen von Haushaltsrücklagen (SA0 +/- SU23)</b>					<b>-2.850.000,00</b>	<b>-961.357,93</b>	<b>1.888.642,07</b>			
<b>Investive Gebarung</b>											
<b>Summe</b>	<b>33 Einzahlungen investive Gebarung</b>								<b>0,00</b>	<b>0,00</b>	<b>0,00</b>
1 010000	Gebäude und Bauten	D 30	1022	3413	BKfz B				0,00	8.551,12	8.551,12
1 010150	Photovoltaik-Anlagen aus Contracting		30	1022	3413	SDFM E			0,00	5.073,83	5.073,83
1 042000	Amts-, Betriebs- und Geschäftsausstattung	D 30	1026	3415	BKfz B				3.000,00	801,22	-2.198,78
<b>Summe</b>	<b>34 Auszahlungen investive Gebarung</b>								<b>3.000,00</b>	<b>14.426,17</b>	<b>11.426,17</b>

Detailnachweis 2022

8593	Hallenbad	D QS	MVAG	MVAG	AOB R	VA 2022	RA 2022	Differenz 2022	VA 2022	RA 2022	Differenz 2022
Konto		S	VH/EH	FH		Ergebnishaushalt			Finanzierungshaushalt		
SA 2	Saldo (2) Geldfluss aus der investiven Gebarung (33 - 34)								-3.000,00	-14.426,17	-11.426,17
SA 3	Saldo (3) Nettofinanzierungssaldo (Saldo 1 + Saldo 2)								-2.891.700,00	2.146.987,03	5.038.687,03
<b>Finanzierungstätigkeit</b>											
Summe	35 Einzahlungen aus der Finanzierungstätigkeit								0,00	0,00	0,00
1 346100	Darlehensstilgungen an Kreditinstitute	S	1411	3614	FDFI A				6.100,00	6.058,20	-41,80
Summe	36 Auszahlungen aus der Finanzierungstätigkeit								6.100,00	6.058,20	-41,80
SA 4	Saldo (4) Geldfluss aus der Finanzierungstätigkeit (35 - 36)								-6.100,00	-6.058,20	41,80
SA 5	Saldo (5) Geldfluss aus der voranschlagswirksamen Gebarung (Saldo 3 + Saldo 4)								-2.897.800,00	2.140.928,83	5.038.728,83
6 910000	Verrechnungen zwischen der operativen Gebarung und Proj		1220		FDFI A				2.104.400,00	0,00	-2.104.400,00
Summe	12 Verrechnungen					0,00	0,00	0,00	2.104.400,00	0,00	-2.104.400,00

Detailnachweis 2022

8594	Haus Vogelweide	D QS	MVAG	MVAG	AOB R	VA 2022	RA 2022	Differenz 2022	VA 2022	RA 2022	Differenz 2022
Konto		S	VH/EH	FH		Ergebnishaushalt			Finanzierungshaushalt		
<b>Operative Gebarung</b>											
2 808000	Veräußerungen von Waren	11	2116	3116	SDFM A	6.400,00	6.589,88	189,88	6.400,00	4.467,82	-1.932,18
2 810000	Erträge aus Leistungen	10	2114	3114	SOAP D	100,00	0,00	-100,00	100,00	0,00	-100,00
2 810100	Verpflegskosten der Selbstzahler	10	2114	3114	SOAP D	350.000,00	239.073,00	-110.927,00	350.000,00	237.065,10	-112.934,90
2 810200	Pflegezuschlag für Selbstzahler	10	2114	3114	SOAP D	70.000,00	39.052,57	-30.947,43	70.000,00	38.818,17	-31.181,83
2 810305	Verpflegskosten für Sozialhilfeunterstützte - Vergütung	10	2114	3114	SOAP D	4.650.000,00	3.792.251,58	-857.748,42	4.650.000,00	3.792.251,58	-857.748,42
2 810405	Pflegezuschlag für Sozialhilfeunterstützte	10	2114	3114	SOAP D	900.000,00	825.048,11	-74.951,89	900.000,00	825.048,11	-74.951,89
2 810500	Verpflegskosten von nicht Heimbewohnern	10	2114	3114	SOAP D	100,00	0,00	-100,00	100,00	0,00	-100,00
2 811000	Miet- und Pachtertrag	10	2115	3115	SOAP D	1.100,00	467,22	-632,78	1.100,00	467,22	-632,78
2 811100	Untervermietung - Wohnungen mit speziellem Service	10	2115	3115	SOAP D	15.000,00	14.631,96	-368,04	15.000,00	14.631,96	-368,04
2 813000	Erträge a.d.Aufl.v.Investitionszuschüssen (Kapitaltransfers)		2127		FDFI A	0,00	115,00	115,00			
2 816000	Kostenbeiträge (Kostenersätze) für sonstige Leistungen	10	2114	3114	SOAP D	200,00	1.280,00	1.080,00	200,00	1.288,00	1.088,00
2 816100	Ersätze Inkontinenzabrechnung	10	2114	3114	SOAP D	19.000,00	15.603,45	-3.396,55	19.000,00	15.415,77	-3.584,23
2 816200	Fernsprechgebührenersatz Bewohner APH-Vogelweide	10	2114	3114	SOAP D	1.000,00	1.049,84	49,84	1.000,00	1.049,84	49,84
2 816300	Kostenersätze für Personalverpflegung	10	2114	3114	SOAP D	3.000,00	1.821,90	-1.178,10	3.000,00	1.821,90	-1.178,10
2 816400	Personalkostenersatz für Physiotherapie	10	2114	3114	SOAP D	23.000,00	28.753,28	5.753,28	23.000,00	28.753,28	5.753,28
2 816900	Kostenbeiträge (Kostenersätze) für sonstige Leistungen	10	2114	3114	SDFM A	2.600,00	865,84	-1.734,16	2.600,00	865,84	-1.734,16
2 817000	Erträge aus der Auflösung von sonstigen Rückstellungen		2117		FDFI A	29.000,00	64.035,78	35.035,78			
2 828000	Rückersätze von Aufwendungen	11	2116	3116	SOAP D	0,00	1.553,88	1.553,88	0,00	2.478,71	2.478,71
2 828600	Rückersätze Jahreserklärung GSBG	11	2116	3116	SOAP D	0,00	176,09	176,09	0,00	176,09	176,09
2 829100	Schadensvergütungen	11	2116	3116	SDFM A	0,00	7.900,21	7.900,21	0,00	7.900,21	7.900,21
6 860201	Gesundheits-u.Sozialhilfebereich-Beihilfen/Ausgleichsbe	13	2121	3121	DIIT A	0,00	1.124,16	1.124,16	0,00	1.124,16	1.124,16
2 860201	Gesundheits-u.Sozialhilfebereich-Beihilfen/Ausgleichsbe	13	2121	3121	SOAP D	240.000,00	260.736,37	20.736,37	240.000,00	260.736,37	20.736,37
2 860301	Kostenersatz AMS (Altersteilzeit)	13	2121	3121	DIPE A	32.900,00	53.514,63	20.614,63	32.900,00	53.514,63	20.614,63
2 860401	Kostenersatz AMS (Lohnsteuer, Entgeltbeihilfe)	13	2121	3121	DIPE A	0,00	48.070,98	48.070,98	0,00	48.070,98	48.070,98
2 860701	Kostenersatz gemäß Epidemiegesetz	13	2121	3121	DIPE A	0,00	71.512,72	71.512,72	0,00	71.512,72	71.512,72
2 860711	Kostenersatz gemäß Zweckzuschussgesetz COVID-19	13	2121	3121	SOAP D	0,00	60.143,01	60.143,01	0,00	60.143,01	60.143,01
<b>Summe</b>	<b>21/31 Erträge / Einzahlungen operative Gebarung</b>					<b>6.343.400,00</b>	<b>5.535.371,46</b>	<b>-808.028,54</b>	<b>6.314.400,00</b>	<b>5.467.601,47</b>	<b>-846.798,53</b>
1 400000	Geringwertige Wirtschaftsgüter (GWG)	D 20	2221	3221	SOAP D	12.500,00	44.400,73	31.900,73	12.500,00	44.833,68	32.333,68
1 400100	Dienstbekleidung	S 20	2221	3221	SDZE A	3.000,00	2.621,03	-378,97	3.000,00	2.621,03	-378,97
1 400200	Sonstige Kleidung und Wäsche	D 20	2221	3221	SOAP D	100,00	0,00	-100,00	100,00	0,00	-100,00
1 400500	Ersatzbeschaffung Telefaxgeräte und Mobiltelefone	S 20	2221	3221	DIIT A	1.000,00	0,00	-1.000,00	1.000,00	0,00	-1.000,00
5 400900	Ger.Wirtschaftsgüter d.Anlageverm. (PC-Hardware/Software)	D 20	2221	3221	DIIT A	0,00	3.801,53	3.801,53	0,00	3.801,53	3.801,53
1 409000	Ersatzteile	D 20	2221	3221	SOAP D	500,00	0,00	-500,00	500,00	0,00	-500,00
1 413000	Handelswaren	D 20	2221	3221	SOAP D	100,00	0,00	-100,00	100,00	0,00	-100,00
1 413100	Geschenke für Heimbewohner	D 20	2221	3221	SOAP D	2.000,00	1.414,81	-585,19	2.000,00	1.331,59	-668,41

## Detailnachweis 2022

8594 Konto	Haus Vogelweide	D QS S	M/VAG VH/EH	M/VAG FH	AOB R	VA 2022			RA 2022			Differenz 2022		
						Ergebnishaushalt			Finanzierungshaushalt					
1 430000	Lebensmittel	D 20	2221	3221	SOAP D	125.000,00	120.310,17	-4.689,83	125.000,00	119.617,87	-5.382,13			
1 430100	Lebensmittel für Feste und Veranstaltungen	D 20	2221	3221	SOAP D	4.000,00	3.616,03	-383,97	4.000,00	4.012,83	12,83			
1 431000	Futtermittel	D 20	2221	3221	SOAP D	100,00	39,27	-60,73	100,00	54,46	-45,54			
1 453000	Schmier- und Schleifmittel	D 20	2221	3221	SOAP D	100,00	0,00	-100,00	100,00	0,00	-100,00			
1 454000	Reinigungsmittel	D 20	2221	3221	SOAP D	20.000,00	11.950,05	-8.049,95	20.000,00	12.090,46	-7.909,54			
1 455000	Chemische und sonstige artverwandte Mittel	D 20	2221	3221	SOAP D	600,00	276,51	-323,49	600,00	329,97	-270,03			
1 456000	Schreib-, Zeichen- und sonstige Büromittel	D 20	2221	3221	SOAP D	3.500,00	2.290,27	-1.209,73	3.500,00	2.456,03	-1.043,97			
1 457000	Druckwerke	D 20	2221	3221	SOAP D	500,00	878,29	378,29	500,00	771,41	271,41			
1 457100	Abonnements, Zeitschriften und andere Druckschriften	S 20	2221	3221	SDZE A	100,00	15,88	-84,12	100,00	15,88	-84,12			
1 457200	Fotokopien	S 20	2221	3221	SDZE A	200,00	42,54	-157,46	200,00	42,54	-157,46			
1 457205	Vergütung für Fotokopien (2.0132.808105.8)	D 20	2221	3221	SDZE A	500,00	582,54	82,54	500,00	582,54	82,54			
1 458000	Mittel zur ärztlichen Betreuung und Gesundheitsvorsorge	D 20	2221	3221	SOAP D	0,00	312,99	312,99	0,00	1,89	1,89			
1 459100	Sonstige Verbrauchsgüter für laufenden Betrieb	D 20	2221	3221	SOAP D	20.000,00	31.259,77	11.259,77	20.000,00	31.051,01	11.051,01			
1 459200	Sonstige Verbrauchsgüter für Betreuung Heimbewohner	D 20	2221	3221	SOAP D	12.300,00	7.729,91	-4.570,09	12.300,00	7.284,65	-5.015,35			
1 459300	Verbrauch von Inkontinenzartikel	D 20	2221	3221	SOAP D	31.000,00	33.220,25	2.220,25	31.000,00	32.456,38	1.456,38			
1 500000	Geldbezüge der Beamten der Verwaltung	S 25	2211	3211	DIPE A	8.200,00	8.331,85	131,85	8.200,00	8.331,85	131,85			
1 510000	Geldbezüge der Vertragsbediensteten der Verwaltung	S 25	2211	3211	DIPE A	2.827.400,00	2.468.100,51	-359.299,49	2.827.400,00	2.468.100,51	-359.299,49			
1 511000	Geldbezüge d. Vertragsbediensteten in handw. Verwendung	S 25	2211	3211	DIPE A	283.300,00	247.043,80	-36.256,20	283.300,00	247.043,80	-36.256,20			
1 520000	Geldbezüge der ganzjährig beschäftigten Angestellten	S 25	2211	3211	DIPE A	2.200,00	2.163,66	-36,34	2.200,00	2.163,66	-36,34			
1 522000	Geldbezüge der nicht ganzjährig beschäftigten Angestell	S 25	2211	3211	DIPE A	111.700,00	33.304,31	-78.395,69	111.700,00	33.304,31	-78.395,69			
1 523000	Geldbezüge der nicht ganzjährig beschäftigten Arbeiter	S 25	2211	3211	DIPE A	52.600,00	94.673,46	42.073,46	52.600,00	94.673,46	42.073,46			
1 563000	Sonstige Aufwandsentschädigungen	S 25	2213	3213	DIPE A	2.500,00	6.918,00	4.418,00	2.500,00	6.918,00	4.418,00			
1 565100	Überstundenvergütungen	S 25	2211	3211	DIPE A	30.000,00	93.905,64	63.905,64	30.000,00	93.905,64	63.905,64			
1 565200	Jourmaldienstzulagen und Bereitschaftsentschädigungen	S 25	2211	3211	DIPE A	600,00	1.841,64	1.241,64	600,00	1.841,64	1.241,64			
1 566000	Zuwendungen aus Anlass von Dienstjubiläen	S 25	2212	3212	DIPE A	13.300,00	13.214,60	-85,40	13.300,00	13.214,60	-85,40			
1 567000	Belohnungen, Geldaushilfen und Leistungsprämien	S 25	2213	3213	DIPE A	8.200,00	6.545,00	-1.655,00	8.200,00	6.545,00	-1.655,00			
1 569000	Sonstige Nebengebühren	S 25	2211	3211	DIPE A	130.600,00	172.851,86	42.251,86	130.600,00	172.851,86	42.251,86			
1 569100	Fahrtkostenzuschüsse	S 25	2211	3211	DIPE A	12.000,00	5.439,88	-6.560,12	12.000,00	5.439,88	-6.560,12			
1 580000	Dienstgeberbeiträge z. Ausgleichsfonds für Familienbeih	S 25	2212	3212	DIPE A	127.900,00	114.605,53	-13.294,47	127.900,00	114.605,53	-13.294,47			
1 582000	Sonstige Dienstgeberbeiträge zur sozialen Sicherheit	S 25	2212	3212	DIPE A	711.900,00	660.560,05	-51.339,95	711.900,00	660.536,11	-51.363,89			
1 582300	Dienstgeberbeiträge für betriebliche Mitarbeitervorsorg	S 25	2212	3212	DIPE A	41.700,00	33.155,31	-8.544,69	41.700,00	33.153,56	-8.546,44			
1 590000	Freiwillige Sozialleistungen	S 25	2212	3212	DIPE A	46.000,00	47.667,01	1.667,01	46.000,00	47.667,01	1.667,01			
1 592000	Dotierung von Rückstellungen für Jubiläumszuwendungen		2214		DIPE A	6.900,00	0,00	-6.900,00						
1 593000	Dotierung von Rückstellungen für nicht konsumierte Urla		2214		DIPE A	0,00	43.638,47	43.638,47						
1 594000	Dotierung von sonstigen Personalrückstellungen		2214		DIPE A	0,00	24.906,88	24.906,88						
1 600100	Strom	S 20	2222	3222	SDFM A	37.200,00	30.089,23	-7.110,77	37.200,00	30.089,23	-7.110,77			
1 600200	Gas	S 20	2222	3222	SDFM A	21.000,00	89.818,87	68.818,87	21.000,00	89.818,87	68.818,87			
1 610105	Vergüt.Instandh.Grund u.Boden d.Stg.(2.8601.810105.0)	D 21	2224	3224	SOAP D	500,00	1.262,03	762,03	500,00	1.262,03	762,03			



Detailnachweis 2022

8594 Konto	Haus Vogelweide	D	QS	M/VAG	M/VAG	AOB	R	2022			2022			
								VA	RA	Differenz	VA	RA	Differenz	
								Ergebnishaushalt			Finanzierungshaushalt			
								S	VH/EH	FH				
1 613000	Instandhaltung von sonstigen Grundstückseinrichtungen	D	21	2224	3224	SOAP	D	1.000,00		6.098,53	5.098,53	1.000,00	6.098,53	5.098,53
1 614000	Instandhaltung von Gebäuden und Bauten	D	21	2224	3224	SOAP	D	40.000,00		124.262,85	84.262,85	40.000,00	123.525,19	83.525,19
1 616000	Instandhaltung von Maschinen und maschinellen Anlagen	D	21	2224	3224	SOAP	D	1.000,00		0,00	-1.000,00	1.000,00	0,00	-1.000,00
1 618100	Instandhaltung der sonstigen Betriebsausstattung	D	21	2224	3224	SOAP	D	12.500,00		13.224,79	724,79	12.500,00	10.835,77	-1.664,23
1 619000	Instandhaltung von Sonderanlagen	D	21	2224	3224	SOAP	D	10.000,00		11.876,07	1.876,07	10.000,00	11.876,07	1.876,07
1 619400	Instandhaltung von Telekommunikationsanlagen	S	21	2224	3224	DIIT	A	11.000,00		9.322,36	-1.677,64	11.000,00	9.322,36	-1.677,64
1 621000	Sonstige Transporte	D	20	2222	3222	SOAP	D	200,00		0,00	-200,00	200,00	0,00	-200,00
1 621105	Vergütung für Fahrzeugbeistellung (2.8521.810105.0)	D	20	2222	3222	SOAP	D	100,00		0,00	-100,00	100,00	0,00	-100,00
1 631000	Telekommunikationsdienste	S	20	2222	3222	DIIT	A	8.100,00		6.538,94	-1.561,06	8.100,00	6.457,69	-1.642,31
1 640000	Rechts- und Beratungsaufwand	D	20	2222	3222	SOAP	D	100,00		0,00	-100,00	100,00	0,00	-100,00
1 659000	Geldverkehrsspesen und Bankspesen	D	26	2244	3244	SOAP	D	100,00		0,00	-100,00	100,00	0,00	-100,00
1 670200	Allgemeine Versicherungen	S	20	2222	3222	FDFI	A	100,00		325,19	225,19	100,00	325,19	225,19
1 670400	Gebäudeversicherungen	S	20	2222	3222	SDFM	A	8.800,00		9.214,91	414,91	8.800,00	11.313,66	2.513,66
1 680000	Planmäßige Abschreibung			30\$	2226	FDBU	A	6.700,00		15.792,39	9.092,39			
1 683000	Verluste a.d.Abgang von Sachanlagen und imm.Vermögenswe			22\$	2226	FDBU	A	0,00		195,00	195,00			
1 690100	Abschreibung von Einnahmerückständen	S	21	2225		FDFI	A	0,00		6.808,69	6.808,69			
1 700000	Miet- und Pacht Aufwand	D	21	2223	3223	SOAP	D	200,00		0,00	-200,00	200,00	0,00	-200,00
1 700105	Vergütung für Mieten (2.8595.811605.2)	D	21	2223	3223	SOAP	D	5.500,00		4.718,61	-781,39	5.500,00	4.718,61	-781,39
1 700200	Mietzins Welser Heimstättengenossenschaft			21	2223	3223	SOAP	608.000,00		604.083,96	-3.916,04	608.000,00	748.410,96	140.410,96
1 700300	Mietwäsche	D	21	2223	3223	SOAP	D	90.000,00		80.848,71	-9.151,29	90.000,00	72.485,62	-17.514,38
1 700500	Miete für Telekommunikationsanlagen	S	21	2223	3223	DIIT	A	1.000,00		828,90	-171,10	1.000,00	828,90	-171,10
1 700900	Mietwäsche Dienstkleidung	D	21	2223	3223	SOAP	D	22.500,00		33.555,56	11.055,56	22.500,00	31.386,15	8.886,15
1 710000	Öffentliche Abgaben, ohne Gebühren gemäß FAG	D	21	2225	3225	SOAP	D	17.000,00		15.713,04	-1.286,96	17.000,00	15.713,04	-1.286,96
1 711000	Geb.f.d.Benützung v.Gemeindeeinr.u.-anlagen gem.FAG	D	21	2225	3225	SOAP	D	35.500,00		32.574,52	-2.925,48	35.500,00	32.574,52	-2.925,48
1 720105	Vergütung Verwaltungsgemeinkosten (2.0104.816305.3)	D	21	2225	3225	SOAP	D	180.000,00		174.080,68	-5.919,32	180.000,00	174.080,68	-5.919,32
1 724200	Kilometergelder	S	21	2225	3225	DIPE	A	400,00		389,87	-10,13	400,00	389,87	-10,13
1 724300	Reisekostenvergütungen und Reisezulagen	S	21	2225	3225	DIPE	A	400,00		2.088,98	1.688,98	400,00	2.088,98	1.688,98
1 728000	Entgelte für sonstige Leistungen	D	21	2225	3225	SOAP	D	25.000,00		23.200,61	-1.799,39	25.000,00	22.179,19	-2.820,81
1 728100	Sonst. Leistungen durch Unternehmen - Stammheimpraktika	D	21	2225	3225	SOAP	D	21.000,00		12.933,35	-8.066,65	21.000,00	13.230,07	-7.769,93
1 728120	Pflege Anwendungssoftware	S	21	2225	3225	DIIT	A	9.200,00		9.424,03	224,03	9.200,00	9.424,03	224,03
1 728130	Fremdreinigung	D	21	2225	3225	SOAP	D	8.000,00		6.690,00	-1.310,00	8.000,00	6.690,00	-1.310,00
1 728140	Kanalbenützungsgebühren	S	21	2225	3225	SDFM	A	39.200,00		38.594,59	-605,41	39.200,00	38.594,59	-605,41
1 728180	Entgelte für sonstige Leistungen	D	21	2225	3225	ÖAPR	A	2.000,00		0,00	-2.000,00	2.000,00	0,00	-2.000,00
1 728190	Energiebuchhaltung/Zählermiete Photovoltaik	S	21	2225	3225	SDFM	A	100,00		0,00	-100,00	100,00	0,00	-100,00
1 728200	Blumenpflege	D	21	2225	3225	SOAP	D	1.300,00		653,63	-646,37	1.300,00	653,63	-646,37
1 728210	Wasser	S	21	2225	3225	SDFM	A	11.800,00		11.141,06	-658,94	11.800,00	11.141,06	-658,94
1 728300	Küchenabfall-, Fettabscheider-, Gewerbeabfallentsorgung	D	21	2225	3225	SOAP	D	1.600,00		1.570,98	-29,02	1.600,00	1.468,18	-131,82
1 728400	Fortbildungen, Supervisionen, Coaching	D	21	2225	3225	SOAP	D	6.000,00		7.577,52	1.577,52	6.000,00	8.008,92	2.008,92

Detailnachweis 2022

8594	Haus Vogelweide	D QS	MVAG	MVAG	AOB R	VA 2022	RA 2022	Differenz 2022	VA 2022	RA 2022	Differenz 2022
Konto		S	VH/EH	FH		Ergebnishaushalt			Finanzierungshaushalt		
1 728500	Betriebsveranstaltungen, Geschenke für Mitarbeiter	D 21	2225	3225	SOAP D	1.500,00	859,93	-640,07	1.500,00	350,43	-1.149,57
1 729105	Vergütung Verpflegskostenbeistellung (2.8592.810505.2)	D 21	2225	3225	SOAP D	265.000,00	207.362,40	-57.637,60	265.000,00	207.362,40	-57.637,60
1 729110	Gesundheits-u.Sozialhilfebereich - nichtabziehbare Betr	21	2225	3225	SOAP D	240.000,00	260.736,37	20.736,37	240.000,00	260.736,37	20.736,37
5 729110	Gesundheits-u.Sozialhilfebereich - nichtabziehbare Betr	21	2225	3225	DIIT A	0,00	1.124,16	1.124,16	0,00	1.124,16	1.124,16
1 729135	Vergütung f. Leistungen v. Werkst.Bet.(2.8201.810305.5)	D 21	2225	3225	SOAP D	500,00	29.519,50	29.019,50	500,00	29.519,50	29.019,50
1 729205	Vergütung f. Leistungen v. StrM.(2.6171.810105.6)	D 21	2225	3225	SOAP D	100,00	2.614,90	2.514,90	100,00	2.614,90	2.514,90
1 729300	Kosteners.an d.Bund f.d.Beistellung v.Zivildienstpfl.	D 21	2225	3225	SOAP D	2.400,00	1.495,00	-905,00	2.400,00	1.495,00	-905,00
1 729400	Kosten für den Zivildienstpflichtigen	D 21	2225	3225	SOAP D	11.100,00	7.808,79	-3.291,21	11.100,00	7.586,69	-3.513,31
1 757000	Transfers an private Organisationen ohne Erwerbszweck	D 24	2234	3234	SOAP D	900,00	900,00	0,00	900,00	0,00	-900,00
<b>Summe</b>	<b>22/32 Aufwendungen / Auszahlungen operative Gebarung</b>					<b>6.419.700,00</b>	<b>6.241.549,53</b>	<b>-178.150,47</b>	<b>6.406.100,00</b>	<b>6.279.433,21</b>	<b>-126.666,79</b>
<b>SA0/SA1</b>	<b>(0) Nettoergebnis (21-22)/Saldo (1) Geldfluss aus der operativen Gebarung (31-32)</b>					<b>-76.300,00</b>	<b>-706.178,07</b>	<b>-629.878,07</b>	<b>-91.700,00</b>	<b>-811.831,74</b>	<b>-720.131,74</b>
2 894102	Rücklagenentnahme		2301		SOAP D	0,00	138.026,65	138.026,65			
6 894402	Rücklagenentnahme (Zweckrücklage)		2301		FDFI A	0,00	6.921,91	6.921,91			
<b>Summe</b>	<b>23 Entnahmen Haushaltsrücklagen</b>					<b>0,00</b>	<b>144.948,56</b>	<b>144.948,56</b>			
1 794102	Rücklage für Ersatzinvestitionen		2401		SOAP D	67.700,00	67.700,00	0,00			
<b>Summe</b>	<b>24 Zuführungen Haushaltsrücklagen</b>					<b>67.700,00</b>	<b>67.700,00</b>	<b>0,00</b>			
<b>Summe</b>	<b>23 Haushaltsrücklagen</b>					<b>-67.700,00</b>	<b>77.248,56</b>	<b>144.948,56</b>			
<b>SA 00</b>	<b>Nettoergebnis nach Zuweisung und Entnahmen von Haushaltsrücklagen (SA0 +/- SU23)</b>					<b>-144.000,00</b>	<b>-628.929,51</b>	<b>-484.929,51</b>			
<b>Investive Gebarung</b>											
2 307000	Kapitaltransfers v.priv.Haushalten u.Org.o.Erwerbszweck	17	1313	3334	SOAP D				0,00	2.300,00	2.300,00
<b>Summe</b>	<b>33 Einzahlungen investive Gebarung</b>								<b>0,00</b>	<b>2.300,00</b>	<b>2.300,00</b>
1 010000	Gebäude und Bauten	D 30	1022	3413	SOAP D				0,00	4.139,65	4.139,65
1 042000	Amts-, Betriebs- und Geschäftsausstattung	D 30	1026	3415	SOAP D				7.500,00	57.353,32	49.853,32
5 042700	Amtsausstattung (Personalcomputer - Hardware)	D 30	1026	3415	DIIT A				0,00	3.120,38	3.120,38
1 050000	Sonderanlagen	D 30	1024	3412	SOAP D				2.100,00	0,00	-2.100,00

Detailnachweis 2022

8594	Haus Vogelweide	D QS	MVAG	MVAG	AOB	R	VA 2022	RA 2022	Differenz 2022	VA 2022	RA 2022	Differenz 2022
Konto		S	VH/EH	FH			Ergebnishaushalt			Finanzierungshaushalt		
1 070000	Aktivierungsfähige Rechte (immaterielle Vermögenswerte)	D 30	1010	3411	SOAP	D				100,00	0,00	-100,00
<b>Summe</b>	<b>34 Auszahlungen investive Gebarung</b>									<b>9.700,00</b>	<b>64.613,35</b>	<b>54.913,35</b>
SA 2	Saldo (2) Geldfluss aus der investiven Gebarung (33 - 34)									-9.700,00	-62.313,35	-52.613,35
SA 3	Saldo (3) Nettofinanzierungssaldo (Saldo 1 + Saldo 2)									-101.400,00	-874.145,09	-772.745,09
<b>Finanzierungstätigkeit</b>												
<b>Summe</b>	<b>35 Einzahlungen aus der Finanzierungstätigkeit</b>									<b>0,00</b>	<b>0,00</b>	<b>0,00</b>
<b>Summe</b>	<b>36 Auszahlungen aus der Finanzierungstätigkeit</b>									<b>0,00</b>	<b>0,00</b>	<b>0,00</b>
SA 4	Saldo (4) Geldfluss aus der Finanzierungstätigkeit (35 - 36)									0,00	0,00	0,00
SA 5	Saldo (5) Geldfluss aus der voranschlagswirksamen Gebarung (Saldo 3 + Saldo 4)									-101.400,00	-874.145,09	-772.745,09

Detailnachweis 2022

8595	Haus Leopold Spitzer	D QS	MVAG	MVAG	AOB R	VA 2022	RA 2022	Differenz 2022	VA 2022	RA 2022	Differenz 2022
Konto		S	VH/EH	FH		Ergebnishaushalt			Finanzierungshaushalt		
<b>Operative Gebarung</b>											
2 808000	Veräußerungen von Waren	11	2116	3116	SDFM A	100,00	24,52	-75,48	100,00	24,52	-75,48
2 810100	Verpflegskosten der Selbstzahler	10	2114	3114	SOAP D	98.000,00	47.362,11	-50.637,89	98.000,00	47.337,13	-50.662,87
2 810200	Pflegezuschlag für Selbstzahler	10	2114	3114	SOAP D	16.600,00	9.289,20	-7.310,80	16.600,00	9.289,20	-7.310,80
2 810305	Verpflegskosten für Sozialhilfeunterstützte - Vergütung	10	2114	3114	SOAP D	2.760.000,00	2.650.862,94	-109.137,06	2.760.000,00	2.650.862,94	-109.137,06
2 810405	Pflegezuschlag für Sozialhilfeunterstützte	10	2114	3114	SOAP D	550.000,00	506.357,68	-43.642,32	550.000,00	506.357,68	-43.642,32
2 810500	Verpflegskosten von nicht Heimbewohnern	10	2114	3114	SOAP D	100,00	0,00	-100,00	100,00	0,00	-100,00
2 811400	Sonstige Vermietungen	10	2115	3115	SOAP D	0,00	370,33	370,33	0,00	370,33	370,33
2 811500	Einnahmen aus Baurechten	10	2115	3115	DIILV A	0,00	1.119,48	1.119,48	0,00	1.119,48	1.119,48
2 811605	Vergütung für Mieten	10	2115	3115	SOAP D	27.100,00	21.741,78	-5.358,22	27.100,00	21.741,78	-5.358,22
2 813000	Erträge a.d.Aufl.v.Investitionszuschüssen (Kapitaltrans		2127		FDFI A	29.100,00	32.925,00	3.825,00			
2 816000	Kostenbeiträge (Kostenersätze) für sonstige Leistungen	10	2114	3114	SOAP D	100,00	1.710,50	1.610,50	100,00	1.711,50	1.611,50
2 816100	Personalkostenersatz für Physiotherapie	10	2114	3114	SOAP D	15.500,00	15.310,19	-189,81	15.500,00	15.310,19	-189,81
2 816400	Kostenersätze für Personalverpflegung	10	2114	3114	SOAP D	2.800,00	571,20	-2.228,80	2.800,00	571,20	-2.228,80
2 816500	Fernsprechgebührenersätze Bewohner Haus Leopold Spitzer	10	2114	3114	SOAP D	500,00	4.784,16	4.284,16	500,00	4.780,08	4.280,08
2 816600	Ersätze Inkontinenzabrechnung	10	2114	3114	SOAP D	10.300,00	8.954,07	-1.345,93	10.300,00	8.954,07	-1.345,93
2 816900	Kostenbeiträge (Kostenersätze) für sonstige Leistungen	10	2114	3114	SDFM A	1.900,00	483,36	-1.416,64	1.900,00	483,36	-1.416,64
2 817000	Erträge aus der Auflösung von sonstigen Rückstellungen		2117		FDFI A	0,00	41.945,49	41.945,49			
2 828000	Rückersätze von Aufwendungen	11	2116	3116	SOAP D	0,00	1.027,59	1.027,59	0,00	2.690,78	2.690,78
2 828100	Rückersätze von Ausgaben - Versicherungsprämien	11	2116	3116	SDFM A	0,00	15.404,37	15.404,37	0,00	15.404,37	15.404,37
2 828600	Rückersätze Jahreserklärung GSBG	11	2116	3116	SOAP D	0,00	176,50	176,50	0,00	176,50	176,50
6 860201	Gesundheits-u.Sozialhilfereich-Beihilfen/Ausgleichsbe	13	2121	3121	SOAP D	0,00	6.295,35	6.295,35	0,00	6.295,35	6.295,35
2 860201	Gesundheits-u.Sozialhilfereich-Beihilfen/Ausgleichsbe	13	2121	3121	SOAP D	55.000,00	63.192,86	8.192,86	55.000,00	63.192,86	8.192,86
2 860301	Kostenersatz AMS (Altersteilzeit)	13	2121	3121	DIPE A	30.900,00	41.948,62	11.048,62	30.900,00	41.948,62	11.048,62
2 860701	Kostenersatz gemäß Epidemiegesetz	13	2121	3121	DIPE A	0,00	42.292,81	42.292,81	0,00	42.490,83	42.490,83
2 860711	Kostenersatz gemäß Zweckzuschussgesetz COVID-19	13	2121	3121	SOAP D	0,00	34.995,09	34.995,09	0,00	34.995,09	34.995,09
<b>Summe</b>	<b>21/31 Erträge / Einzahlungen operative Gebarung</b>					<b>3.598.000,00</b>	<b>3.549.145,20</b>	<b>-48.854,80</b>	<b>3.568.900,00</b>	<b>3.476.107,86</b>	<b>-92.792,14</b>
1 400000	Geringwertige Wirtschaftsgüter (GWG)	D 20	2221	3221	SOAP D	7.000,00	6.459,74	-540,26	7.000,00	6.565,00	-435,00
1 400100	Dienstbekleidung	S 20	2221	3221	SDZE A	2.000,00	688,56	-1.311,44	2.000,00	688,56	-1.311,44
1 400200	Sonstige Kleidung und Wäsche	D 20	2221	3221	SOAP D	100,00	0,00	-100,00	100,00	0,00	-100,00
1 400500	Ersatzbeschaffung Telefaxgeräte und Mobiltelefone	S 20	2221	3221	DIIT A	0,00	33,36	33,36	0,00	33,36	33,36
5 400900	Ger.Wirtschaftsgüter d.Anlageverm. (PC-Hardware/Software)	D 20	2221	3221	DIIT A	0,00	4.693,13	4.693,13	0,00	4.693,13	4.693,13
1 409000	Ersatzteile	D 20	2221	3221	SOAP D	300,00	0,00	-300,00	300,00	0,00	-300,00
1 413000	Handelswaren	D 20	2221	3221	SOAP D	100,00	0,00	-100,00	100,00	0,00	-100,00
1 413100	Geschenke für Heimbewohner	D 20	2221	3221	SOAP D	600,00	779,03	179,03	600,00	296,07	-303,93
1 430000	Lebensmittel	D 20	2221	3221	SOAP D	60.500,00	60.653,96	153,96	60.500,00	60.793,34	293,34

Detailnachweis 2022

8595	Haus Leopold Spitzer	D QS	MVAG	MVAG	AOB R	VA 2022	RA 2022	Differenz 2022	VA 2022	RA 2022	Differenz 2022
Konto		S	VH/EH	FH		Ergebnishaushalt			Finanzierungshaushalt		
1 430100	Lebensmittel für Feste und Veranstaltungen	D 20	2221	3221	SOAP D	700,00	0,00	-700,00	700,00	0,00	-700,00
1 431000	Futtermittel	D 20	2221	3221	SOAP D	100,00	0,00	-100,00	100,00	0,00	-100,00
1 451000	Brennstoffe	D 20	2221	3221	SOAP D	100,00	0,00	-100,00	100,00	0,00	-100,00
1 452000	Treibstoffe	S 20	2221	3221	SDKD A	1.200,00	754,34	-445,66	1.200,00	754,34	-445,66
1 453000	Schmier- und Schleifmittel	D 20	2221	3221	SOAP D	100,00	0,00	-100,00	100,00	0,00	-100,00
1 454000	Reinigungsmittel	D 20	2221	3221	SOAP D	8.700,00	6.488,13	-2.211,87	8.700,00	6.053,53	-2.646,47
1 455000	Chemische und sonstige artverwandte Mittel	D 20	2221	3221	SOAP D	200,00	0,00	-200,00	200,00	0,00	-200,00
1 456000	Schreib-, Zeichen- und sonstige Büromittel	D 20	2221	3221	SOAP D	2.100,00	2.668,26	568,26	2.100,00	2.660,74	560,74
1 457000	Druckwerke	D 20	2221	3221	SOAP D	300,00	247,78	-52,22	300,00	247,78	-52,22
1 457100	Abonnements, Zeitschriften und andere Druckschriften	S 20	2221	3221	SDZE A	300,00	360,25	60,25	300,00	1.149,99	849,99
1 457200	Fotokopien	S 20	2221	3221	SDZE A	1.800,00	0,00	-1.800,00	1.800,00	0,00	-1.800,00
1 457205	Vergütung für Fotokopien (2.0132.808105.8)	D 20	2221	3221	SDZE A	1.500,00	86,32	-1.413,68	1.500,00	86,32	-1.413,68
1 458000	Mittel zur ärztlichen Betreuung und Gesundheitsvorsorge	D 20	2221	3221	SOAP D	500,00	136,25	-363,75	500,00	229,19	-270,81
1 459000	Sonstige Verbrauchsgüter	D 20	2221	3221	SOAP D	500,00	2.541,21	2.041,21	500,00	2.524,65	2.024,65
1 459100	Sonstige Verbrauchsgüter für laufenden Betrieb	D 20	2221	3221	SOAP D	9.500,00	9.173,49	-326,51	9.500,00	8.845,73	-654,27
1 459200	Sonstige Verbrauchsgüter für Betreuung Heimbewohner	D 20	2221	3221	SOAP D	8.000,00	7.711,96	-288,04	8.000,00	7.987,73	-12,27
1 459300	Verbrauch von Inkontinenzartikel	D 20	2221	3221	SOAP D	14.000,00	25.816,98	11.816,98	14.000,00	25.345,17	11.345,17
1 500000	Geldbezüge der Beamten der Verwaltung	S 25	2211	3211	DIPE A	35.200,00	39.398,65	4.198,65	35.200,00	39.398,65	4.198,65
1 510000	Geldbezüge der Vertragsbediensteten der Verwaltung	S 25	2211	3211	DIPE A	1.572.100,00	1.473.699,27	-98.400,73	1.572.100,00	1.473.699,27	-98.400,73
1 511000	Geldbezüge d. Vertragsbediensteten in handw. Verwendung	S 25	2211	3211	DIPE A	214.400,00	211.628,14	-2.771,86	214.400,00	211.628,14	-2.771,86
1 520000	Geldbezüge der ganzjährig beschäftigten Angestellten	S 25	2211	3211	DIPE A	2.200,00	2.163,66	-36,34	2.200,00	2.163,66	-36,34
1 522000	Geldbezüge der nicht ganzjährig beschäftigten Angestell	S 25	2211	3211	DIPE A	53.000,00	58.792,66	5.792,66	53.000,00	58.792,66	5.792,66
1 523000	Geldbezüge der nicht ganzjährig beschäftigten Arbeiter	S 25	2211	3211	DIPE A	5.300,00	13.898,63	8.598,63	5.300,00	13.898,63	8.598,63
1 563000	Sonstige Aufwandsentschädigungen	S 25	2213	3213	DIPE A	100,00	4.252,21	4.152,21	100,00	4.252,21	4.152,21
1 565100	Überstundenvergütungen	S 25	2211	3211	DIPE A	15.000,00	51.919,06	36.919,06	15.000,00	51.919,06	36.919,06
1 565200	Journaldienstzulagen und Bereitschaftsentschädigungen	S 25	2211	3211	DIPE A	3.100,00	2.408,19	-691,81	3.100,00	2.408,19	-691,81
1 567000	Belohnungen, Geldaushilfen und Leistungsprämien	S 25	2213	3213	DIPE A	4.800,00	5.845,00	1.045,00	4.800,00	5.845,00	1.045,00
1 569000	Sonstige Nebengebühren	S 25	2211	3211	DIPE A	74.400,00	107.922,09	33.522,09	74.400,00	107.922,09	33.522,09
1 569100	Fahrtkostenzuschüsse	S 25	2211	3211	DIPE A	8.600,00	4.883,55	-3.716,45	8.600,00	4.883,55	-3.716,45
1 580000	Dienstgeberbeiträge z. Ausgleichsfonds für Familienbeih	S 25	2212	3212	DIPE A	76.000,00	74.668,48	-1.331,52	76.000,00	74.668,48	-1.331,52
1 582000	Sonstige Dienstgeberbeiträge zur sozialen Sicherheit	S 25	2212	3212	DIPE A	422.100,00	419.126,89	-2.973,11	422.100,00	419.126,89	-2.973,11
1 582300	Dienstgeberbeiträge für betriebliche Mitarbeitervorsorg	S 25	2212	3212	DIPE A	25.000,00	23.525,26	-1.474,74	25.000,00	23.525,26	-1.474,74
1 590000	Freiwillige Sozialleistungen	S 25	2212	3212	DIPE A	38.700,00	39.309,57	609,57	38.700,00	39.309,57	609,57
1 591000	Dotierung von Rückstellungen für Abfertigungen		2214		DIPE A	6.400,00	5.813,94	-586,06			
1 592000	Dotierung von Rückstellungen für Jubiläumszuwendungen		2214		DIPE A	14.600,00	0,00	-14.600,00			
1 593000	Dotierung von Rückstellungen für nicht konsumierte Urla		2214		DIPE A	0,00	1.643,06	1.643,06			
1 594000	Dotierung von sonstigen Personalrückstellungen		2214		DIPE A	0,00	13.330,51	13.330,51			
1 600100	Strom	S 20	2222	3222	SDFM A	29.000,00	24.682,34	-4.317,66	29.000,00	24.682,34	-4.317,66

Detailnachweis 2022

8595	Haus Leopold Spitzer	D QS	MVAG	MVAG	AOB R	VA 2022	RA 2022	Differenz 2022	VA 2022	RA 2022	Differenz 2022
Konto		S	VH/EH	FH		Ergebnishaushalt			Finanzierungshaushalt		
1 600300	Wärme	S 20	2222	3222	SDFM A	37.000,00	34.166,20	-2.833,80	37.000,00	34.166,20	-2.833,80
1 610000	Instandhaltung von Grund und Boden	D 21	2224	3224	SOAP D	100,00	0,00	-100,00	100,00	0,00	-100,00
1 610105	Vergüt.Instandh.Grund u.Boden d.Stm. (2.6171.810105.6)	D 21	2224	3224	SOAP D	100,00	0,00	-100,00	100,00	0,00	-100,00
1 610205	Vergüt.Instandh.Grund u.Boden d.Stg. (2.8601.810105.0)	D 21	2224	3224	SOAP D	100,00	88,00	-12,00	100,00	88,00	-12,00
1 610305	Verg.Inst.v.Grund u.Boden d.Werkst. (2.8201.810305.5)	D 21	2224	3224	SOAP D	100,00	0,00	-100,00	100,00	0,00	-100,00
1 613000	Instandhaltung von sonstigen Grundstückseinrichtungen	D 21	2224	3224	SOAP D	100,00	0,00	-100,00	100,00	0,00	-100,00
1 613105	Vergüt.f.Instandhalt.v.Grundstückse. (2.6171.810105.6)	D 21	2224	3224	SOAP D	100,00	0,00	-100,00	100,00	0,00	-100,00
1 614000	Instandhaltung von Gebäuden und Bauten	D 21	2224	3224	SOAP D	6.500,00	24.403,53	17.903,53	6.500,00	17.998,78	11.498,78
1 614105	Vergüt.f.Instandhaltung v.Gebäuden (2.8201.810305.5)	D 21	2224	3224	SOAP D	600,00	0,00	-600,00	600,00	0,00	-600,00
1 614205	Vergüt.f.Instandh.v.Gebäuden d.Stm. (2.6171.810105.6)	D 21	2224	3224	SOAP D	100,00	0,00	-100,00	100,00	0,00	-100,00
1 616000	Instandhaltung von Maschinen und maschinellen Anlagen	D 21	2224	3224	SOAP D	100,00	311,00	211,00	100,00	311,00	211,00
1 617100	Instandhaltung von Fahrzeugen durch Unternehmen	S 21	2224	3224	SDKD A	1.000,00	535,91	-464,09	1.000,00	321,86	-678,14
1 617205	Verg.Inst.halt.Fahrz.d.eig.KFZ-Werkst. (2.8212.810405.0)	D 21	2224	3224	SDKD A	500,00	1.321,25	821,25	500,00	1.321,25	821,25
1 618100	Instandhaltung der sonstigen Betriebsausstattung	D 21	2224	3224	SOAP D	6.500,00	9.856,07	3.356,07	6.500,00	9.232,33	2.732,33
1 618500	Instandhaltung EDV-Endbenutzergeräte	S 21	2224	3224	DIIT A	0,00	128,42	128,42	0,00	128,42	128,42
1 619000	Instandhaltung von Sonderanlagen	D 21	2224	3224	SOAP D	12.000,00	19.374,18	7.374,18	12.000,00	19.374,18	7.374,18
1 619400	Instandhaltung von Telekommunikationsanlagen	S 21	2224	3224	DIIT A	8.000,00	2.833,30	-5.166,70	8.000,00	2.833,30	-5.166,70
1 621000	Sonstige Transporte	D 20	2222	3222	SOAP D	500,00	0,00	-500,00	500,00	0,00	-500,00
1 621105	Vergütung für Fahrzeugbeistellung (2.8521.810105.0)	D 20	2222	3222	SOAP D	100,00	0,00	-100,00	100,00	0,00	-100,00
1 631000	Telekommunikationsdienste	S 20	2222	3222	DIIT A	10.000,00	11.136,01	1.136,01	10.000,00	11.054,76	1.054,76
1 640000	Rechts- und Beratungsaufwand	D 20	2222	3222	SOAP D	500,00	0,00	-500,00	500,00	0,00	-500,00
1 650000	Zinsen für Finanzschulden in Euro	S 26	2241	3241	FDFI A	21.500,00	21.522,99	22,99	21.500,00	21.522,99	22,99
1 670200	Allgemeine Versicherungen	S 20	2222	3222	FDFI A	100,00	316,63	216,63	100,00	316,63	216,63
1 670300	Kraftfahrzeugversicherungen	S 20	2222	3222	SDKD A	1.000,00	792,00	-208,00	1.000,00	792,00	-208,00
1 670400	Gebäudeversicherungen	S 20	2222	3222	SDFM A	0,00	5.236,01	5.236,01	0,00	9.010,34	9.010,34
1 680000	Planmäßige Abschreibung		30\$ 2226		FDBU A	222.000,00	224.164,43	2.164,43			
1 690100	Abschreibung von Einnahmerückständen	S 21	2225		FDFI A	0,00	3.854,50	3.854,50			
1 700000	Miet- und Pachttaufwand	D 21	2223	3223	SOAP D	1.000,00	1.746,11	746,11	1.000,00	1.746,11	746,11
1 700300	Mietwäsche	D 21	2223	3223	SOAP D	40.500,00	43.483,02	2.983,02	40.500,00	38.318,64	-2.181,36
1 700500	Miete für Telekommunikationsanlagen	S 21	2223	3223	DIIT A	1.000,00	1.003,79	3,79	1.000,00	1.003,79	3,79
1 700900	Mietwäsche Dienstkleidung	D 21	2223	3223	SOAP D	11.000,00	15.384,87	4.384,87	11.000,00	14.109,76	3.109,76
1 710000	Öffentliche Abgaben, ohne Gebühren gemäß FAG	D 21	2225	3225	SOAP D	100,00	0,00	-100,00	100,00	0,00	-100,00
1 711000	Geb.f.d.Benützung v.Gemeindeeinr.u.-anlagen gem.FAG	D 21	2225	3225	SOAP D	13.000,00	12.203,37	-796,63	13.000,00	12.203,37	-796,63
1 720105	Vergütung Verwaltungsgemeinkosten (2.0104.816305.3)	D 21	2225	3225	SOAP D	110.100,00	101.312,82	-8.787,18	110.100,00	101.312,82	-8.787,18
1 724200	Kilometergelder	S 21	2225	3225	DIPE A	500,00	37,70	-462,30	500,00	37,70	-462,30
1 724300	Reisekostenvergütungen und Reisezulagen	S 21	2225	3225	DIPE A	3.000,00	155,29	-2.844,71	3.000,00	155,29	-2.844,71
1 728000	Entgelte für sonstige Leistungen	D 21	2225	3225	SOAP D	19.000,00	11.866,35	-7.133,65	19.000,00	11.596,86	-7.403,14
1 728100	Sonst. Leistungen durch Unternehmen - Stammheimpraktika	D 21	2225	3225	SOAP D	12.500,00	5.401,72	-7.098,28	12.500,00	4.769,37	-7.730,63

Detailnachweis 2022

8595	Haus Leopold Spitzer	D QS	MVAG	MVAG	AOB R	VA 2022	RA 2022	Differenz 2022	VA 2022	RA 2022	Differenz 2022
Konto		S	VH/EH	FH		Ergebnishaushalt			Finanzierungshaushalt		
1 728120	Pflege Anwendungssoftware	S 21	2225	3225	DIIT A	5.200,00	5.931,38	731,38	5.200,00	5.931,38	731,38
1 728130	Fremdreinigung	D 21	2225	3225	SOAP D	1.500,00	1.360,56	-139,44	1.500,00	1.360,56	-139,44
1 728140	Kanalbenützungsgebühren	S 21	2225	3225	SDFM A	22.500,00	21.785,62	-714,38	22.500,00	21.785,62	-714,38
1 728160	Gebühren für Mehrwertdienste	S 21	2225	3225	DIIT A	100,00	0,00	-100,00	100,00	0,00	-100,00
1 728180	Entgelte für sonstige Leistungen	D 21	2225	3225	ÖAPR A	4.000,00	0,00	-4.000,00	4.000,00	0,00	-4.000,00
1 728200	Blumenpflege	D 21	2225	3225	SOAP D	500,00	0,00	-500,00	500,00	0,00	-500,00
1 728210	Wasser	S 21	2225	3225	SDFM A	5.800,00	4.926,32	-873,68	5.800,00	4.926,32	-873,68
1 728300	Küchenabfall-, Fettabscheider-, Gewerbeabfallentsorgung	D 21	2225	3225	SOAP D	2.000,00	1.706,69	-293,31	2.000,00	1.697,96	-302,04
1 728400	Fortbildungen, Supervisionen, Coaching	D 21	2225	3225	SOAP D	3.000,00	1.759,22	-1.240,78	3.000,00	1.336,72	-1.663,28
1 728500	Betriebsveranstaltungen, Geschenke für Mitarbeiter	D 21	2225	3225	SOAP D	800,00	326,64	-473,36	800,00	326,64	-473,36
1 728600	Entgelte für sonstige Leistungen	D 21	2225	3225	SKKD A	200,00	166,73	-33,27	200,00	166,73	-33,27
1 729105	Vergütung Verpflegskostenbeistellung (2.8592.810505.2)	D 21	2225	3225	SOAP D	153.000,00	137.743,20	-15.256,80	153.000,00	137.743,20	-15.256,80
1 729110	Gesundheits-u.Sozialhilfebereich - nichtabziehbare Betr	21	2225	3225	SOAP D	55.000,00	63.192,86	8.192,86	55.000,00	63.192,86	8.192,86
5 729110	Gesundheits-u.Sozialhilfebereich - nichtabziehbare Betr	21	2225	3225	SOAP D	0,00	6.295,35	6.295,35	0,00	6.295,35	6.295,35
1 729135	Vergütung f. Leistungen v. Werkst.Bet.(2.8201.810305.5)	D 21	2225	3225	SOAP D	100,00	2.554,75	2.454,75	100,00	2.554,75	2.454,75
1 729205	Vergütung Kosten KFZ-Werkstätte (2.8212.810205.4)	D 21	2225	3225	SOAP D	1.000,00	204,00	-796,00	1.000,00	204,00	-796,00
1 729300	Kosteners.an d.Bund f.d.Beistellung v.Zivildienstpfll.	D 21	2225	3225	SOAP D	2.000,00	1.787,50	-212,50	2.000,00	1.787,50	-212,50
1 729305	Vergütung Kosten KFZ-Werkstätte (2.8212.810205.4)	D 21	2225	3225	SOAP D	100,00	0,00	-100,00	100,00	0,00	-100,00
1 729400	Kosten für den Zivildienstpflichtigen	D 21	2225	3225	SOAP D	9.300,00	8.481,99	-818,01	9.300,00	8.506,94	-793,06
1 757000	Transfers an private Organisationen ohne Erwerbszweck	D 24	2234	3234	SOAP D	500,00	500,00	0,00	500,00	0,00	-500,00
<b>Summe</b>	<b>22/32 Aufwendungen / Auszahlungen operative Gebarung</b>					<b>3.527.100,00</b>	<b>3.519.562,19</b>	<b>-7.537,81</b>	<b>3.284.100,00</b>	<b>3.258.620,56</b>	<b>-25.479,44</b>
<b>SA0/SA1</b>	<b>(0) Nettoergebnis (21-22)/Saldo (1) Geldfluss aus der operativen Gebarung (31-32)</b>					<b>70.900,00</b>	<b>29.583,01</b>	<b>-41.316,99</b>	<b>284.800,00</b>	<b>217.487,30</b>	<b>-67.312,70</b>
2 894102	Rücklagenentnahme		2301		SOAP D	0,00	7.816,39	7.816,39			
6 894402	Rücklagenentnahme (Zweckrücklage)		2301		FDFI A	0,00	29.193,13	29.193,13			
<b>Summe</b>	<b>23 Entnahmen Haushaltsrücklagen</b>					<b>0,00</b>	<b>37.009,52</b>	<b>37.009,52</b>			
1 794102	Rücklage für Ersatzinvestitionen		2401		SOAP D	38.100,00	38.100,00	0,00			
5 795102	Rücklagenzuführung		2401		FDFI A	160.000,00	0,00	-160.000,00			
<b>Summe</b>	<b>24 Zuführungen Haushaltsrücklagen</b>					<b>198.100,00</b>	<b>38.100,00</b>	<b>-160.000,00</b>			
<b>Summe</b>	<b>23 Haushaltsrücklagen</b>					<b>-198.100,00</b>	<b>-1.090,48</b>	<b>197.009,52</b>			
<b>SA 00</b>	<b>Nettoergebnis nach Zuweisung und Entnahmen von Haushaltsrücklagen (SA0 +/- SU23)</b>					<b>-127.200,00</b>	<b>28.492,53</b>	<b>155.692,53</b>			

Detailnachweis 2022

8595	Haus Leopold Spitzer	D QS	MVAG	MVAG	AOB R	VA 2022	RA 2022	Differenz 2022	VA 2022	RA 2022	Differenz 2022
Konto		S	VH/EH	FH		Ergebnishaushalt			Finanzierungshaushalt		
<b>Investive Gebarung</b>											
6 301001	KTZ von Ländern, Landesfonds und Landeskammern (ZL)	17	1311	3331	SOAP D				160.000,00	89.200,00	-70.800,00
<b>Summe</b>	<b>33 Einzahlungen investive Gebarung</b>								<b>160.000,00</b>	<b>89.200,00</b>	<b>-70.800,00</b>
5 010000	Gebäude und Bauten	30	1022	3413	SDHB E				0,00	23.678,64	23.678,64
1 042000	Amts-, Betriebs- und Geschäftsausstattung	D 30	1026	3415	SOAP D				3.500,00	1.251,39	-2.248,61
5 042700	Amtsausstattung (Personalcomputer - Hardware)	D 30	1026	3415	DIIT A				0,00	3.104,94	3.104,94
1 050100	Änderungen Telekommunikationsanlagen	S 30	1024	3412	DIIT A				1.000,00	215,46	-784,54
1 070000	Aktivierungsfähige Rechte (immaterielle Vermögenswerte)	D 30	1010	3411	SOAP D				100,00	0,00	-100,00
<b>Summe</b>	<b>34 Auszahlungen investive Gebarung</b>								<b>4.600,00</b>	<b>28.250,43</b>	<b>23.650,43</b>
<b>SA 2</b>	<b>Saldo (2) Geldfluss aus der investiven Gebarung (33 - 34)</b>								<b>155.400,00</b>	<b>60.949,57</b>	<b>-94.450,43</b>
<b>SA 3</b>	<b>Saldo (3) Nettofinanzierungssaldo (Saldo 1 + Saldo 2)</b>								<b>440.200,00</b>	<b>278.436,87</b>	<b>-161.763,13</b>
<b>Finanzierungstätigkeit</b>											
<b>Summe</b>	<b>35 Einzahlungen aus der Finanzierungstätigkeit</b>								<b>0,00</b>	<b>0,00</b>	<b>0,00</b>
1 346100	Darlehensstilgungen an Kreditinstitute	S	1411	3614	FDFI A				125.100,00	125.141,01	41,01
<b>Summe</b>	<b>36 Auszahlungen aus der Finanzierungstätigkeit</b>								<b>125.100,00</b>	<b>125.141,01</b>	<b>41,01</b>
<b>SA 4</b>	<b>Saldo (4) Geldfluss aus der Finanzierungstätigkeit (35 - 36)</b>								<b>-125.100,00</b>	<b>-125.141,01</b>	<b>-41,01</b>
<b>SA 5</b>	<b>Saldo (5) Geldfluss aus der voranschlagswirksamen Gebarung (Saldo 3 + Saldo 4)</b>								<b>315.100,00</b>	<b>153.295,86</b>	<b>-161.804,14</b>
6 910100	Verrechnung zwischen Projekten und Projekten		1220		FDFI A				0,00	-86.916,42	-86.916,42
<b>Summe</b>	<b>12 Verrechnungen</b>								<b>0,00</b>	<b>0,00</b>	<b>0,00</b>



Detailnachweis 2022

8596	Haus Noitzmühle	D QS	MVAG	MVAG	AOB R	VA 2022	RA 2022	Differenz 2022	VA 2022	RA 2022	Differenz 2022
Konto		S	VH/EH	FH		Ergebnishaushalt			Finanzierungshaushalt		
<b>Operative Gebarung</b>											
2 810000	Erträge aus Leistungen	10	2114	3114	SOAP D	100,00	0,00	-100,00	100,00	0,00	-100,00
2 810100	Verpflegskosten der Selbstzahler	10	2114	3114	SOAP D	98.000,00	200.172,54	102.172,54	98.000,00	199.099,72	101.099,72
2 810200	Pflegezuschlag für Selbstzahler	10	2114	3114	SOAP D	16.600,00	39.692,55	23.092,55	16.600,00	39.122,39	22.522,39
2 810305	Verpflegskosten für Sozialhilfeunterstützte - Vergütung	10	2114	3114	SOAP D	2.720.000,00	2.665.937,21	-54.062,79	2.720.000,00	2.665.937,21	-54.062,79
2 810405	Pflegezuschlag für Sozialhilfeunterstützte	10	2114	3114	SOAP D	526.000,00	543.721,45	17.721,45	526.000,00	543.721,45	17.721,45
2 810600	Erträge betreubares Wohnen	10	2114	3114	SOAP D	8.500,00	8.149,80	-350,20	8.500,00	8.149,80	-350,20
2 811000	Miet- und Pachtertrag	10	2115	3115	SOAP D	500,00	176,33	-323,67	500,00	176,33	-323,67
2 811105	Verg. f. Einnahmen aus Untervermietung und Unterverpach	10	2115	3115	SOAP D	1.500,00	0,00	-1.500,00	1.500,00	0,00	-1.500,00
2 816000	Kostenbeiträge (Kostensätze) für sonstige Leistungen	10	2114	3114	SOAP D	100,00	2.092,50	1.992,50	100,00	1.980,96	1.880,96
2 816100	Ersätze Inkontinenzabrechnung	10	2114	3114	SOAP D	10.700,00	9.323,34	-1.376,66	10.700,00	9.231,03	-1.468,97
2 816200	Fernsprechgebührenersatz Bewohner APH-Noitzmühle	10	2114	3114	SOAP D	1.100,00	999,20	-100,80	1.100,00	1.122,24	22,24
2 816300	Kostensätze für Personalverpflegung	10	2114	3114	SOAP D	900,00	559,50	-340,50	900,00	559,50	-340,50
2 816400	Personalkostenersatz für Physiotherapie	10	2114	3114	SOAP D	13.200,00	14.246,24	1.046,24	13.200,00	14.246,24	1.046,24
2 816900	Kostenbeiträge (Kostensätze) für sonstige Leistungen	10	2114	3114	SDFM A	900,00	477,03	-422,97	900,00	477,03	-422,97
2 817000	Erträge aus der Auflösung von sonstigen Rückstellungen		2117		FDFI A	0,00	16.772,47	16.772,47			
2 828000	Rückersätze von Aufwendungen	11	2116	3116	SOAP D	0,00	10.251,64	10.251,64	0,00	10.251,64	10.251,64
2 828600	Rückersätze Jahreserklärung GSEB	11	2116	3116	SOAP D	0,00	7,23	7,23	0,00	7,23	7,23
6 860201	Gesundheits-u.Sozialhilfereich-Beihilfen/Ausgleichsbeträge	13	2121	3121	SOAP D	0,00	856,19	856,19	0,00	856,19	856,19
2 860201	Gesundheits-u.Sozialhilfereich-Beihilfen/Ausgleichsbe	13	2121	3121	SOAP D	220.000,00	176.657,25	-43.342,75	220.000,00	176.657,25	-43.342,75
2 860301	Kostensersatz AMS (Altersteilzeit)	13	2121	3121	DIPE A	23.300,00	21.704,00	-1.596,00	23.300,00	21.704,00	-1.596,00
2 860401	Kostensersatz AMS (Lohnsteuer, Entgeltbeihilfe)	13	2121	3121	DIPE A	0,00	24.950,58	24.950,58	0,00	24.950,58	24.950,58
2 860701	Kostensersatz gemäß Epidemiegesetz	13	2121	3121	DIPE A	0,00	44.778,06	44.778,06	0,00	45.005,67	45.005,67
2 860711	Kostensersatz gemäß Zweckzuschussgesetz COVID-19	13	2121	3121	SOAP D	0,00	48.678,16	48.678,16	0,00	48.678,16	48.678,16
<b>Summe</b>	<b>21/31 Erträge / Einzahlungen operative Gebarung</b>					<b>3.641.400,00</b>	<b>3.830.203,27</b>	<b>188.803,27</b>	<b>3.641.400,00</b>	<b>3.811.934,62</b>	<b>170.534,62</b>
1 400000	Geringwertige Wirtschaftsgüter (GWG)	D 20	2221	3221	SOAP D	10.700,00	18.532,41	7.832,41	10.700,00	17.877,74	7.177,74
1 400100	Dienstbekleidung	S 20	2221	3221	SDZE A	2.000,00	2.206,80	206,80	2.000,00	2.206,80	206,80
1 400200	Sonstige Kleidung und Wäsche	D 20	2221	3221	SOAP D	100,00	0,00	-100,00	100,00	0,00	-100,00
5 400900	Ger.Wirtschaftsgüter d.Anlageverm. (PC-Hardware/Software)	D 20	2221	3221	DIIT A	0,00	2.237,28	2.237,28	0,00	2.237,28	2.237,28
1 409000	Ersatzteile	D 20	2221	3221	SOAP D	300,00	0,00	-300,00	300,00	0,00	-300,00
1 413000	Handelswaren	D 20	2221	3221	SOAP D	100,00	258,01	158,01	100,00	303,01	203,01
1 413100	Geschenke für Heimbewohner	D 20	2221	3221	SOAP D	1.100,00	329,24	-770,76	1.100,00	329,24	-770,76
1 430000	Lebensmittel	D 20	2221	3221	SOAP D	74.600,00	86.116,47	11.516,47	74.600,00	77.086,68	2.486,68
1 430100	Lebensmittel für Feste und Veranstaltungen	D 20	2221	3221	SOAP D	1.300,00	1.183,64	-116,36	1.300,00	1.183,64	-116,36
1 431000	Futtermittel	D 20	2221	3221	SOAP D	100,00	-40,01	-140,01	100,00	22,09	-77,91
1 453000	Schmier- und Schleifmittel	D 20	2221	3221	SOAP D	100,00	0,00	-100,00	100,00	0,00	-100,00

Detailnachweis 2022

8596	Haus Noitzmühle	D QS	MVAG	MVAG	AOB R	VA 2022	RA 2022	Differenz 2022	VA 2022	RA 2022	Differenz 2022
Konto		S	VH/EH	FH		Ergebnishaushalt			Finanzierungshaushalt		
1 454000	Reinigungsmittel	D 20	2221	3221	SOAP D	5.700,00	2.065,82	-3.634,18	5.700,00	2.294,99	-3.405,01
1 455000	Chemische und sonstige artverwandte Mittel	D 20	2221	3221	SOAP D	100,00	0,00	-100,00	100,00	0,00	-100,00
1 456000	Schreib-, Zeichen- und sonstige Büromittel	D 20	2221	3221	SOAP D	1.000,00	993,14	-6,86	1.000,00	1.054,17	54,17
1 457000	Druckwerke	D 20	2221	3221	SOAP D	300,00	18,96	-281,04	300,00	18,96	-281,04
1 457100	Abonnements, Zeitschriften und andere Druckschriften	S 20	2221	3221	SDZE A	100,00	15,88	-84,12	100,00	15,88	-84,12
1 457200	Fotokopien	S 20	2221	3221	SDZE A	400,00	0,00	-400,00	400,00	0,00	-400,00
1 457205	Vergütung für Fotokopien (2.0132.808105.8)	D 20	2221	3221	SDZE A	500,00	23,08	-476,92	500,00	23,08	-476,92
1 459100	Sonstige Verbrauchsgüter für laufenden Betrieb	D 20	2221	3221	SOAP D	12.000,00	26.634,00	14.634,00	12.000,00	26.926,85	14.926,85
1 459200	Sonstige Verbrauchsgüter für Betreuung Heimbewohner	D 20	2221	3221	SOAP D	12.400,00	11.018,33	-1.381,67	12.400,00	11.037,73	-1.362,27
1 459300	Verbrauch von Inkontinenzartikel	D 20	2221	3221	SOAP D	19.700,00	23.414,81	3.714,81	19.700,00	22.598,07	2.898,07
1 500000	Geldbezüge der Beamten der Verwaltung	S 25	2211	3211	DIPE A	8.200,00	8.331,85	131,85	8.200,00	8.331,85	131,85
1 510000	Geldbezüge der Vertragsbediensteten der Verwaltung	S 25	2211	3211	DIPE A	1.769.200,00	1.710.623,38	-58.576,62	1.769.200,00	1.710.623,38	-58.576,62
1 511000	Geldbezüge d. Vertragsbediensteten in handw. Verwendung	S 25	2211	3211	DIPE A	197.000,00	178.562,30	-18.437,70	197.000,00	178.562,30	-18.437,70
1 520000	Geldbezüge der ganzjährig beschäftigten Angestellten	S 25	2211	3211	DIPE A	2.200,00	2.163,66	-36,34	2.200,00	2.163,66	-36,34
1 522000	Geldbezüge der nicht ganzjährig beschäftigten Angestell	S 25	2211	3211	DIPE A	12.100,00	24.160,67	12.060,67	12.100,00	24.160,67	12.060,67
1 523000	Geldbezüge der nicht ganzjährig beschäftigten Arbeiter	S 25	2211	3211	DIPE A	18.800,00	53.280,90	34.480,90	18.800,00	53.280,90	34.480,90
1 563000	Sonstige Aufwandsentschädigungen	S 25	2213	3213	DIPE A	200,00	2.317,20	2.117,20	200,00	2.317,20	2.117,20
1 565100	Überstundenvergütungen	S 25	2211	3211	DIPE A	15.000,00	68.583,94	53.583,94	15.000,00	68.583,94	53.583,94
1 565200	Jourmaldienstzulagen und Bereitschaftsentschädigungen	S 25	2211	3211	DIPE A	500,00	3.170,94	2.670,94	500,00	3.170,94	2.670,94
1 566000	Zuwendungen aus Anlass von Dienstjubiläen	S 25	2212	3212	DIPE A	14.100,00	8.066,40	-6.033,60	14.100,00	8.066,40	-6.033,60
1 567000	Belohnungen, Geldaushilfen und Leistungsprämien	S 25	2213	3213	DIPE A	5.100,00	6.275,00	1.175,00	5.100,00	6.275,00	1.175,00
1 569000	Sonstige Nebengebühren	S 25	2211	3211	DIPE A	101.100,00	119.685,01	18.585,01	101.100,00	119.685,01	18.585,01
1 569100	Fahrtkostenzuschüsse	S 25	2211	3211	DIPE A	10.300,00	6.231,47	-4.068,53	10.300,00	6.231,47	-4.068,53
1 580000	Dienstgeberbeiträge z. Ausgleichsfonds für Familienbeih	S 25	2212	3212	DIPE A	78.500,00	80.204,49	1.704,49	78.500,00	80.204,49	1.704,49
1 582000	Sonstige Dienstgeberbeiträge zur sozialen Sicherheit	S 25	2212	3212	DIPE A	451.500,00	464.588,28	13.088,28	451.500,00	464.588,28	13.088,28
1 582300	Dienstgeberbeiträge für betriebliche Mitarbeitervorsorg	S 25	2212	3212	DIPE A	28.300,00	27.299,66	-1.000,34	28.300,00	27.299,66	-1.000,34
1 590000	Freiwillige Sozialleistungen	S 25	2212	3212	DIPE A	37.300,00	38.825,44	1.525,44	37.300,00	38.825,44	1.525,44
1 591000	Dotierung von Rückstellungen für Abfertigungen		2214		DIPE A	1.800,00	0,00	-1.800,00			
1 592000	Dotierung von Rückstellungen für Jubiläumszuwendungen		2214		DIPE A	3.900,00	0,00	-3.900,00			
1 593000	Dotierung von Rückstellungen für nicht konsumierte Urla		2214		DIPE A	0,00	86.455,95	86.455,95			
1 600100	Strom	S 20	2222	3222	SDFM A	17.800,00	29.811,41	12.011,41	17.800,00	29.811,41	12.011,41
1 610105	Vergüt.Instandh.Grund u.Boden d.Stg.(2.8601.810105.0)	D 21	2224	3224	SOAP D	100,00	150,10	50,10	100,00	150,10	50,10
1 613000	Instandhaltung von sonstigen Grundstückseinrichtungen	D 21	2224	3224	SOAP D	300,00	43,00	-257,00	300,00	43,00	-257,00
1 614000	Instandhaltung von Gebäuden und Bauten	D 21	2224	3224	SOAP D	7.000,00	6.740,01	-259,99	7.000,00	6.310,13	-689,87
1 616000	Instandhaltung von Maschinen und maschinellen Anlagen	D 21	2224	3224	SOAP D	600,00	0,00	-600,00	600,00	0,00	-600,00
1 618100	Instandhaltung der sonstigen Betriebsausstattung	D 21	2224	3224	SOAP D	8.000,00	8.696,38	696,38	8.000,00	9.296,38	1.296,38
1 619000	Instandhaltung von Sonderanlagen	D 21	2224	3224	SOAP D	11.400,00	11.276,12	-123,88	11.400,00	11.276,12	-123,88
1 619400	Instandhaltung von Telekommunikationsanlagen	S 21	2224	3224	DIIT A	4.600,00	2.885,00	-1.715,00	4.600,00	2.885,00	-1.715,00

Detailnachweis 2022

8596	Haus Noitzmühle	D QS	MVAG	MVAG	AOB R	VA 2022	RA 2022	Differenz 2022	VA 2022	RA 2022	Differenz 2022
Konto		S	VH/EH	FH		Ergebnishaushalt			Finanzierungshaushalt		
1 621000	Sonstige Transporte	D 20	2222	3222	SOAP D	1.000,00	0,00	-1.000,00	1.000,00	0,00	-1.000,00
1 631000	Telekommunikationsdienste	S 20	2222	3222	DIIT A	8.500,00	5.745,50	-2.754,50	8.500,00	5.664,25	-2.835,75
1 640000	Rechts- und Beratungsaufwand	D 20	2222	3222	SOAP D	100,00	0,00	-100,00	100,00	0,00	-100,00
1 659000	Geldverkehrsspesen und Bankspesen	D 26	2244	3244	SOAP D	100,00	0,00	-100,00	100,00	0,00	-100,00
1 670200	Allgemeine Versicherungen	S 20	2222	3222	FDFI A	100,00	235,88	135,88	100,00	235,88	135,88
1 680000	Planmäßige Abschreibung		30\$ 2226		FDBU A	4.500,00	6.157,72	1.657,72			
1 690100	Abschreibung von Einnahmenrückständen	S 21	2225		FDFI A	0,00	4.783,54	4.783,54			
1 700000	Miet- und Pachtaufwand	D 21	2223	3223	SOAP D	500,00	277,91	-222,09	500,00	245,97	-254,03
1 700105	Vergütung für Mieten (2.8595.811605.2)	D 21	2223	3223	SOAP D	3.500,00	2.739,84	-760,16	3.500,00	2.739,84	-760,16
1 700200	Mietzins Welser Heimstättengenossenschaft		21 2223	3223	SOAP D	619.100,00	612.063,53	-7.036,47	619.100,00	609.864,77	-9.235,23
1 700300	Mietwäsche	D 21	2223	3223	SOAP D	48.300,00	48.316,06	16,06	48.300,00	47.735,18	-564,82
1 700900	Mietwäsche Dienstkleidung	D 21	2223	3223	SOAP D	14.300,00	16.352,85	2.052,85	14.300,00	15.823,50	1.523,50
1 710000	Öffentliche Abgaben, ohne Gebühren gemäß FAG	D 21	2225	3225	SOAP D	100,00	0,00	-100,00	100,00	0,00	-100,00
1 711000	Geb.f.d.Benützung v.Gemeindeeinr.u.-anlagen gem.FAG	D 21	2225	3225	SOAP D	15.700,00	22.365,91	6.665,91	15.700,00	22.365,91	6.665,91
1 720105	Vergütung Verwaltungsgemeinkosten (2.0104.816305.3)	D 21	2225	3225	SOAP D	118.500,00	112.416,06	-6.083,94	118.500,00	112.416,06	-6.083,94
1 724200	Kilometergelder	S 21	2225	3225	DIPE A	1.500,00	852,46	-647,54	1.500,00	852,46	-647,54
1 724300	Reisekostenvergütungen und Reisezulagen	S 21	2225	3225	DIPE A	500,00	355,37	-144,63	500,00	355,37	-144,63
1 728000	Entgelte für sonstige Leistungen	D 21	2225	3225	SOAP D	13.800,00	17.420,91	3.620,91	13.800,00	17.002,95	3.202,95
1 728100	Sonst. Leistungen durch Unternehmen - Stammheimpraktika	D 21	2225	3225	SOAP D	8.900,00	1.664,50	-7.235,50	8.900,00	1.346,77	-7.553,23
1 728120	Pflege Anwendungssoftware	S 21	2225	3225	DIIT A	5.200,00	5.935,81	735,81	5.200,00	5.935,81	735,81
1 728130	Fremdreinigung	D 21	2225	3225	SOAP D	3.000,00	0,00	-3.000,00	3.000,00	0,00	-3.000,00
1 728200	Blumenpflege	D 21	2225	3225	SOAP D	500,00	0,00	-500,00	500,00	0,00	-500,00
1 728300	Küchenabfall-, Fettabscheider-, Gewerbeabfallentsorgung	D 21	2225	3225	SOAP D	800,00	788,81	-11,19	800,00	769,41	-30,59
1 728400	Fortbildungen, Supervisionen, Coaching	D 21	2225	3225	SOAP D	7.100,00	2.568,83	-4.531,17	7.100,00	2.568,83	-4.531,17
1 728500	Betriebsveranstaltungen, Geschenke für Mitarbeiter	D 21	2225	3225	SOAP D	1.500,00	302,37	-1.197,63	1.500,00	302,37	-1.197,63
1 729105	Vergütung Verpflegskostenbeistellung (2.8592.810505.2)	D 21	2225	3225	SOAP D	160.000,00	146.294,40	-13.705,60	160.000,00	146.294,40	-13.705,60
5 729110	Gesundheits-u.Sozialhilfebereich - nichtabziehbare Beträge		21 2225	3225	SOAP D	0,00	856,19	856,19	0,00	856,19	856,19
1 729110	Gesundheits-u.Sozialhilfebereich - nichtabziehbare Betr		21 2225	3225	SOAP D	220.000,00	176.657,25	-43.342,75	220.000,00	176.657,25	-43.342,75
1 729135	Vergütung f. Leistungen v. Werkst.Bet.(2.8201.810305.5)	D 21	2225	3225	SOAP D	100,00	1.548,00	1.448,00	100,00	1.548,00	1.448,00
1 729300	Kosteners.an d.Bund f.d.Beistellung v.Zivildienstpffl.	D 21	2225	3225	SOAP D	2.000,00	1.397,50	-602,50	2.000,00	1.397,50	-602,50
1 729400	Kosten für den Zivildienstpflichtigen	D 21	2225	3225	SOAP D	9.300,00	6.504,46	-2.795,54	9.300,00	6.189,41	-3.110,59
1 757000	Transfers an private Organisationen ohne Erwerbszweck	D 24	2234	3234	SOAP D	500,00	500,00	0,00	500,00	0,00	-500,00
<b>Summe</b>	<b>22/32 Aufwendungen / Auszahlungen operative Gebarung</b>					<b>4.216.500,00</b>	<b>4.318.538,08</b>	<b>102.038,08</b>	<b>4.206.300,00</b>	<b>4.206.527,02</b>	<b>227,02</b>
<b>SA0/SA1</b>	<b>(0) Nettoergebnis (21-22)/Saldo (1) Geldfluss aus der operativen Gebarung (31-32)</b>					<b>-575.100,00</b>	<b>-488.334,81</b>	<b>86.765,19</b>	<b>-564.900,00</b>	<b>-394.592,40</b>	<b>170.307,60</b>
2 894102	Rücklagenentnahme		2301		SOAP D	0,00	24.854,03	24.854,03			

Detailnachweis 2022

8596	Haus Noitzmühle	D QS	MVAG	MVAG	AOB R	VA 2022	RA 2022	Differenz 2022	VA 2022	RA 2022	Differenz 2022
Konto		S	VH/EH	FH		Ergebnishaushalt			Finanzierungshaushalt		
6 894402	Rücklagenentnahme (Zweckrücklage)		2301		FDFI A	0,00	3.274,71	3.274,71			
<b>Summe</b>	<b>23 Entnahmen Haushaltsrücklagen</b>					<b>0,00</b>	<b>28.128,74</b>	<b>28.128,74</b>			
1 794102	Rücklage für Ersatzinvestitionen		2401		SOAP D	38.100,00	38.100,00	0,00			
<b>Summe</b>	<b>24 Zuführungen Haushaltsrücklagen</b>					<b>38.100,00</b>	<b>38.100,00</b>	<b>0,00</b>			
<b>Summe</b>	<b>23 Haushaltsrücklagen</b>					<b>-38.100,00</b>	<b>-9.971,26</b>	<b>28.128,74</b>			
<b>SA 00</b>	<b>Nettoergebnis nach Zuweisung und Entnahmen von Haushaltsrücklagen (SA0 +/- SU23)</b>					<b>-613.200,00</b>	<b>-498.306,07</b>	<b>114.893,93</b>			
<b>Investive Gebarung</b>											
<b>Summe</b>	<b>33 Einzahlungen investive Gebarung</b>								<b>0,00</b>	<b>0,00</b>	<b>0,00</b>
1 042000	Amts-, Betriebs- und Geschäftsausstattung	D 30	1026	3415	SOAP D		0,00	6.976,29	6.976,29		
5 042700	Amtsausstattung (Personalcomputer - Hardware)	D 30	1026	3415	DIIT A		0,00	1.037,43	1.037,43		
1 050000	Sonderanlagen	D 30	1024	3412	SOAP D		1.000,00	0,00	-1.000,00		
1 050100	Änderungen Telekommunikationsanlagen	S 30	1024	3412	DIIT A		1.300,00	0,00	-1.300,00		
1 070000	Aktivierungsfähige Rechte (immaterielle Vermögenswerte)	D 30	1010	3411	SOAP D		100,00	0,00	-100,00		
<b>Summe</b>	<b>34 Auszahlungen investive Gebarung</b>						<b>2.400,00</b>	<b>8.013,72</b>	<b>5.613,72</b>		
<b>SA 2</b>	<b>Saldo (2) Geldfluss aus der investiven Gebarung (33 - 34)</b>						<b>-2.400,00</b>	<b>-8.013,72</b>	<b>-5.613,72</b>		
<b>SA 3</b>	<b>Saldo (3) Nettofinanzierungssaldo (Saldo 1 + Saldo 2)</b>						<b>-567.300,00</b>	<b>-402.606,12</b>	<b>164.693,88</b>		
<b>Finanzierungstätigkeit</b>											
<b>Summe</b>	<b>35 Einzahlungen aus der Finanzierungstätigkeit</b>						<b>0,00</b>	<b>0,00</b>	<b>0,00</b>		
<b>Summe</b>	<b>36 Auszahlungen aus der Finanzierungstätigkeit</b>						<b>0,00</b>	<b>0,00</b>	<b>0,00</b>		
<b>SA 4</b>	<b>Saldo (4) Geldfluss aus der Finanzierungstätigkeit (35 - 36)</b>						<b>0,00</b>	<b>0,00</b>	<b>0,00</b>		
<b>SA 5</b>	<b>Saldo (5) Geldfluss aus der voranschlagswirksamen Gebarung (Saldo 3 + Saldo 4)</b>						<b>-567.300,00</b>	<b>-402.606,12</b>	<b>164.693,88</b>		

Detailnachweis 2022

8601	Stadtgärtnerei	D QS	MVAG	MVAG	AOB R	VA 2022	RA 2022	Differenz 2022	VA 2022	RA 2022	Differenz 2022
Konto		S	VH/EH	FH		Ergebnishaushalt			Finanzierungshaushalt		
<b>Operative Gebarung</b>											
2 803000	Veräußerungen von techn. Anlagen, Fahrzeugen und Maschi	11	2116		SDKD A	0,00	22.780,00	22.780,00			
2 808100	Lieferung von Erzeugn.an Dienststellen u.Eigenbetriebe	11	2116	3116	SDSG B	6.000,00	4.035,45	-1.964,55	6.000,00	4.035,45	-1.964,55
2 808200	Lieferungen von Erzeugnissen an Dritte	11	2116	3116	SDSG B	100,00	0,00	-100,00	100,00	0,00	-100,00
2 810105	Vergütungen für Leistungen	10	2114	3114	SDSG B	2.602.500,00	2.502.733,63	-99.766,37	2.602.500,00	2.502.733,63	-99.766,37
2 810200	Sonstige Leistungen an Dienststellen und Eigenbetriebe	10	2114	3114	SDSG B	10.000,00	0,00	-10.000,00	10.000,00	0,00	-10.000,00
2 810300	Leistungen an Dritte	10	2114	3114	SDSG B	13.000,00	10.406,05	-2.593,95	13.000,00	6.741,20	-6.258,80
2 813000	Erträge a.d.Aufl.v.Investitionszuschüssen (Kapitaltrans		2127		FDFI A	22.000,00	34.803,14	12.803,14			
2 817000	Erträge aus der Auflösung von sonstigen Rückstellungen		2117		FDFI A	62.400,00	71.189,46	8.789,46			
2 828500	Rückersätze KFZ-Steuer	11	2116	3116	SDKD A	0,00	812,30	812,30	0,00	812,30	812,30
2 860201	Gesundheits-u.Sozialhilfebereich-Beihilfen/Ausgleichsbe	13	2121	3121	SDSG B	500,00	535,69	35,69	500,00	535,69	35,69
6 860201	Gesundheits-u.Sozialhilfebereich-Beihilfen/Ausgleichsbe	13	2121	3121	SDSG B	0,00	347,01	347,01	0,00	347,01	347,01
2 860301	Kostenersatz AMS (Altersteilzeit)	13	2121	3121	DIPE A	0,00	17.597,01	17.597,01	0,00	17.597,01	17.597,01
2 860401	Kostenersatz AMS (Lohnsteuer, Entgeltbeihilfe)	13	2121	3121	DIPE A	0,00	27.341,72	27.341,72	0,00	27.341,72	27.341,72
2 860701	Kostenersatz gemäß Epidemiegesezt	13	2121	3121	DIPE A	0,00	21.555,69	21.555,69	0,00	20.507,58	20.507,58
2 864000	Transfers von Unternehmen (o. Finanzunternehmen) und an	13	2123	3123	SDKD A	0,00	50,00	50,00	0,00	50,00	50,00
2 864100	Welser Baumfreunde - Spenden - Unternehmen	13	2123	3123	SDSG B	2.000,00	0,00	-2.000,00	2.000,00	0,00	-2.000,00
2 867100	Welser Baumfreunde - Spenden - Vereine	13	2124	3124	SDSG B	1.000,00	0,00	-1.000,00	1.000,00	0,00	-1.000,00
2 868100	Welser Baumfreunde - Spenden - Privatpersonen	13	2124	3124	SDSG B	500,00	400,00	-100,00	500,00	400,00	-100,00
<b>Summe</b>	<b>21/31 Erträge / Einzahlungen operative Gebarung</b>					<b>2.720.000,00</b>	<b>2.714.587,15</b>	<b>-5.412,85</b>	<b>2.635.600,00</b>	<b>2.581.101,59</b>	<b>-54.498,41</b>
1 400000	Geringwertige Wirtschaftsgüter (GWG)	D 20	2221	3221	SDSG B	26.500,00	31.790,44	5.290,44	26.500,00	31.299,77	4.799,77
1 400100	Dienstbekleidung	S 20	2221	3221	SDZE A	20.600,00	21.809,62	1.209,62	20.600,00	22.349,27	1.749,27
1 400110	Baumstadt Wels - Wir pflanzen Zukunft	D 20	2221	3221	SDSG B	3.500,00	1.534,26	-1.965,74	3.500,00	1.534,26	-1.965,74
1 400500	Ersatzbeschaffung Telefaxgeräte und Mobiltelefone	S 20	2221	3221	DIIT A	0,00	0,00	0,00	0,00	-126,52	-126,52
5 400900	Ger.Wirtschaftsgüter d.Anlageverm. (PC-Hardware/Software)	D 20	2221	3221	DIIT A	0,00	632,52	632,52	0,00	632,52	632,52
1 409000	Ersatzteile	D 20	2221	3221	SDSG B	400,00	0,00	-400,00	400,00	0,00	-400,00
1 413000	Handelswaren	D 20	2221	3221	SDSG B	1.300,00	0,00	-1.300,00	1.300,00	0,00	-1.300,00
1 420000	Roh-, Hilfs- und Baustoffe	D 20	2221	3221	SDSG B	36.800,00	50.218,93	13.418,93	36.800,00	48.954,16	12.154,16
1 431000	Futtermittel	D 20	2221	3221	SDSG B	500,00	644,69	144,69	500,00	328,30	-171,70
1 451000	Brennstoffe	D 20	2221	3221	SDSG B	100,00	0,00	-100,00	100,00	0,00	-100,00
1 452000	Treibstoffe	S 20	2221	3221	SDKD A	35.600,00	56.557,81	20.957,81	35.600,00	56.515,25	20.915,25
1 453100	Schmier- und Schleifmittel für Maschinen und Kfz	S 20	2221	3221	SDKD A	1.900,00	911,83	-988,17	1.900,00	911,83	-988,17
1 454000	Reinigungsmittel	S 20	2221	3221	SDZE A	100,00	235,96	135,96	100,00	235,96	135,96
1 455000	Chemische und sonstige artverwandte Mittel	D 20	2221	3221	SDSG B	3.600,00	1.216,00	-2.384,00	3.600,00	1.216,00	-2.384,00
1 456000	Schreib-, Zeichen- und sonstige Büromittel	D 20	2221	3221	SDSG B	500,00	2.095,12	1.595,12	500,00	1.928,43	1.428,43
1 457000	Druckwerke	D 20	2221	3221	SDSG B	5.400,00	802,87	-4.597,13	5.400,00	440,27	-4.959,73

Detailnachweis 2022

8601	Stadtgärtnerei	D QS	MVAG	MVAG	AOB R	VA 2022	RA 2022	Differenz 2022	VA 2022	RA 2022	Differenz 2022
Konto		S	VH/EH	FH		Ergebnishaushalt			Finanzierungshaushalt		
1 457100	Abonnements, Zeitschriften und andere Druckschriften	S 20	2221	3221	SDZE A	400,00	0,00	-400,00	400,00	347,18	-52,82
1 457200	Fotokopien	S 20	2221	3221	SDZE A	200,00	0,13	-199,87	200,00	35,70	-164,30
1 457205	Vergütung für Fotokopien (2.0132.808105.8)	D 20	2221	3221	SDZE A	700,00	481,66	-218,34	700,00	481,66	-218,34
1 457400	Druckwerke	D 20	2221	3221	ÖAPR A	500,00	909,85	409,85	500,00	909,85	409,85
1 458000	Mittel zur ärztlichen Betreuung und Gesundheitsvorsorge	D 20	2221	3221	SDSG B	100,00	1.143,95	1.043,95	100,00	1.143,95	1.043,95
1 459000	Sonstige Verbrauchsgüter	D 20	2221	3221	SDFM A	2.000,00	312,15	-1.687,85	2.000,00	312,15	-1.687,85
1 459100	Sonstige Verbrauchsgüter für Betrieb	D 20	2221	3221	SDSG B	19.600,00	18.991,72	-608,28	19.600,00	17.023,02	-2.576,98
1 500000	Geldbezüge der Beamten der Verwaltung	S 25	2211	3211	DIPE A	75.500,00	75.088,40	-411,60	75.500,00	75.088,40	-411,60
1 501000	Geldbezüge der Beamten in handwerklicher Verwendung	S 25	2211	3211	DIPE A	45.100,00	44.813,60	-286,40	45.100,00	44.813,60	-286,40
1 510000	Geldbezüge der Vertragsbediensteten der Verwaltung	S 25	2211	3211	DIPE A	123.900,00	120.337,74	-3.562,26	123.900,00	120.337,74	-3.562,26
1 511000	Geldbezüge d. Vertragsbediensteten in handw. Verwendung	S 25	2211	3211	DIPE A	1.587.000,00	1.446.824,51	-140.175,49	1.587.000,00	1.446.824,51	-140.175,49
1 521000	Geldbezüge der ganzjährig beschäftigten Arbeiter	S 25	2211	3211	DIPE A	15.800,00	15.701,50	-98,50	15.800,00	15.701,50	-98,50
1 523000	Geldbezüge der nicht ganzjährig beschäftigten Arbeiter	S 25	2211	3211	DIPE A	118.200,00	65.076,40	-53.123,60	118.200,00	65.076,40	-53.123,60
1 563000	Sonstige Aufwandsentschädigungen	S 25	2213	3213	DIPE A	2.900,00	9.449,10	6.549,10	2.900,00	9.449,10	6.549,10
1 565100	Überstundenvergütungen	S 25	2211	3211	DIPE A	20.900,00	26.497,03	5.597,03	20.900,00	26.497,03	5.597,03
1 565200	Jourmaldienstzulagen und Bereitschaftsentschädigungen	S 25	2211	3211	DIPE A	77.100,00	75.319,60	-1.780,40	77.100,00	75.319,60	-1.780,40
1 566000	Zuwendungen aus Anlass von Dienstjubiläen	S 25	2212	3212	DIPE A	7.900,00	8.831,20	931,20	7.900,00	8.831,20	931,20
1 567000	Belohnungen, Geldaushilfen und Leistungsprämien	S 25	2213	3213	DIPE A	4.800,00	3.960,00	-840,00	4.800,00	3.960,00	-840,00
1 569000	Sonstige Nebengebühren	S 25	2211	3211	DIPE A	52.000,00	43.447,55	-8.552,45	52.000,00	43.447,55	-8.552,45
1 569100	Fahrtkostenzuschüsse	S 25	2211	3211	DIPE A	10.900,00	6.570,63	-4.329,37	10.900,00	6.570,63	-4.329,37
1 580000	Dienstgeberbeiträge z. Ausgleichsfonds für Familienbeih	S 25	2212	3212	DIPE A	76.700,00	67.450,71	-9.249,29	76.700,00	67.450,71	-9.249,29
1 582000	Sonstige Dienstgeberbeiträge zur sozialen Sicherheit	S 25	2212	3212	DIPE A	404.700,00	374.095,57	-30.604,43	404.700,00	374.095,57	-30.604,43
1 582300	Dienstgeberbeiträge für betriebliche Mitarbeitervorsorg	S 25	2212	3212	DIPE A	22.000,00	18.999,24	-3.000,76	22.000,00	18.999,24	-3.000,76
1 590000	Freiwillige Sozialleistungen	S 25	2212	3212	DIPE A	30.700,00	31.772,04	1.072,04	30.700,00	31.772,04	1.072,04
1 592000	Dotierung von Rückstellungen für Jubiläumszuwendungen		2214		DIPE A	3.500,00	0,00	-3.500,00			
1 593000	Dotierung von Rückstellungen für nicht konsumierte Urla		2214		DIPE A	0,00	24.091,34	24.091,34			
1 594000	Dotierung von sonstigen Personalrückstellungen		2214		DIPE A	0,00	6.111,38	6.111,38			
1 600200	Gas	S 20	2222	3222	SDFM A	7.400,00	23.803,79	16.403,79	7.400,00	23.803,79	16.403,79
1 613000	Instandhaltung von sonstigen Grundstückseinrichtungen	D 21	2224	3224	SDSG B	500,00	702,79	202,79	500,00	0,00	-500,00
5 614000	Instandhaltung von Gebäuden und Bauten		21	2224	SDHB E	0,00	31.817,97	31.817,97	0,00	31.817,97	31.817,97
1 614000	Instandhaltung von Gebäuden und Bauten	D 21	2224	3224	SDSG B	6.600,00	20.542,74	13.942,74	6.600,00	19.671,21	13.071,21
1 614105	Vergüt.f.Instandhaltung v.Gebäuden (2.8201.810305.5)	D 21	2224	3224	SDSG B	400,00	0,00	-400,00	400,00	0,00	-400,00
1 614200	Instandhaltung von Gebäuden	D 21	2224	3224	SDFM A	3.000,00	2.205,46	-794,54	3.000,00	2.205,46	-794,54
1 614605	Vergüt.f.Instandhaltung v.Gebäuden (2.8201.810305.5)	D 21	2224	3224	SDFM A	300,00	135,87	-164,13	300,00	135,87	-164,13
1 616000	Instandhaltung von Maschinen und maschinellen Anlagen	D 21	2224	3224	SDSG B	24.000,00	13.036,38	-10.963,62	24.000,00	13.358,89	-10.641,11
1 616105	Verg.Inst.halt.Maschinen d.KFZ.Werk.(2.8212.810405.0)	D 21	2224	3224	SDSG B	7.700,00	8.417,50	717,50	7.700,00	8.417,50	717,50
1 617100	Instandhaltung von Fahrzeugen durch Unternehmen	S 21	2224	3224	SDKD A	43.600,00	32.117,86	-11.482,14	43.600,00	31.908,68	-11.691,32
1 617205	Verg.Inst.halt.Fahrz.d.eig.KFZ-Werkst.(2.8212.810405.0)	D 21	2224	3224	SDKD A	8.000,00	11.961,25	3.961,25	8.000,00	11.961,25	3.961,25

Detailnachweis 2022

8601	Stadtgärtnerei	D QS	MVAG	MVAG	AOB R	VA 2022	RA 2022	Differenz 2022	VA 2022	RA 2022	Differenz 2022
Konto		S	VH/EH	FH		Ergebnishaushalt			Finanzierungshaushalt		
1 618100	Instandhaltung der sonstigen Betriebsausstattung	D 21	2224	3224	SDSG B	5.000,00	10.397,58	5.397,58	5.000,00	10.280,15	5.280,15
1 618105	Verg.f.Instanzh.v.sonstigen Anlagen (2.8201.810305.5)	D 21	2224	3224	SDSG B	500,00	0,00	-500,00	500,00	0,00	-500,00
1 618500	Instandhaltung EDV-Endbenutzergeräte	S 21	2224	3224	DIIT A	0,00	284,07	284,07	0,00	284,07	284,07
1 631000	Telekommunikationsdienste	S 20	2222	3222	DIIT A	1.500,00	1.680,06	180,06	1.500,00	1.660,07	160,07
1 640000	Rechts- und Beratungsaufwand	D 20	2222	3222	SDSG B	100,00	60,50	-39,50	100,00	60,50	-39,50
1 670200	Allgemeine Versicherungen	S 20	2222	3222	FDFI A	2.500,00	1.999,59	-500,41	2.500,00	1.999,59	-500,41
1 670300	Kraftfahrzeugversicherungen	S 20	2222	3222	SDKD A	12.400,00	11.479,57	-920,43	12.400,00	11.479,57	-920,43
1 680000	Planmäßige Abschreibung		30\$ 2226		FDBU A	60.500,00	82.784,03	22.284,03			
1 683000	Verluste a.d.Abgang von Sachanlagen und imm.Vermögenswe		22\$ 2226		FDBU A	0,00	4.134,00	4.134,00			
1 700000	Miet- und Pachtaufwand	D 21	2223	3223	SDSG B	12.200,00	14.629,90	2.429,90	12.200,00	11.376,74	-823,26
1 700500	Miete für Telekommunikationsanlagen	S 21	2223	3223	DIIT A	700,00	710,98	10,98	700,00	710,98	10,98
1 710000	Öffentliche Abgaben, ohne Gebühren gemäß FAG	D 21	2225	3225	SDSG B	200,00	0,00	-200,00	200,00	0,00	-200,00
1 710100	Kfz-Steuer	S 21	2225	3225	SDKD A	1.000,00	720,00	-280,00	1.000,00	720,00	-280,00
1 724200	Kilometergelder	S 21	2225	3225	DIPE A	1.000,00	616,14	-383,86	1.000,00	616,14	-383,86
1 724300	Reisekostenvergütungen und Reisezulagen	S 21	2225	3225	DIPE A	1.100,00	1.719,03	619,03	1.100,00	1.719,03	619,03
1 728000	Entgelte für sonstige Leistungen	D 21	2225	3225	SDSG B	28.000,00	37.484,35	9.484,35	28.000,00	32.497,98	4.497,98
1 728100	Entgelte für sonstige Leistungen	D 21	2225	3225	SDKD A	5.800,00	4.195,03	-1.604,97	5.800,00	4.195,03	-1.604,97
1 728180	Entgelte für sonstige Leistungen	D 21	2225	3225	ÖAPR A	500,00	1.393,16	893,16	500,00	1.393,16	893,16
1 728190	Energiebuchhaltung/Zählermiete Photovoltaik	S 21	2225	3225	SDFM A	100,00	53,61	-46,39	100,00	53,61	-46,39
1 728200	Entgelte für sonstige Leistungen	D 21	2225	3225	SDSG D	5.000,00	0,00	-5.000,00	5.000,00	0,00	-5.000,00
1 728600	Wäschereinigung - Fremdvergabe	S 21	2225	3225	SDZE A	0,00	41,62	41,62	0,00	0,00	0,00
1 729105	Vergütung Kosten KFZ-Werkstätte (2.8212.810205.4)	D 21	2225	3225	SDSG B	7.700,00	14.702,00	7.002,00	7.700,00	14.702,00	7.002,00
5 729110	Gesundheits-u.Sozialhilfereich - nichtabziehbare Betr		21 2225	3225	SDSG B	0,00	347,01	347,01	0,00	347,01	347,01
1 729110	Gesundheits-u.Sozialhilfereich - nichtabziehbare Betr		21 2225	3225	SDSG B	500,00	535,69	35,69	500,00	535,69	35,69
1 729120	Kostenersatz Sehhilfe gem. § 12 Bildschirmverordnung	S 21	2225	3225	SDZE A	0,00	546,70	546,70	0,00	546,70	546,70
1 729405	Verguet.f.Arbeitsm.-u.LKW-Einsatz (2.6171.810105.6)	D 21	2225	3225	SDSG B	2.100,00	0,00	-2.100,00	2.100,00	0,00	-2.100,00
1 729605	Vergütung Kosten ZBG-ZE (2.8200.810205.9)	D 21	2225	3225	SDSG B	116.200,00	103.271,00	-12.929,00	116.200,00	103.271,00	-12.929,00
1 729705	Vergüt.f.Personalbeist.v.Werkst.Bet.(2.8201.810305.5)	D 21	2225	3225	SDSG B	20.000,00	7.239,25	-12.760,75	20.000,00	7.239,25	-12.760,75
1 729805	Vergütung für Fahrzeugeinsatz (2.8140.810105.9)	D 21	2225	3225	SDSG B	1.100,00	29.490,00	28.390,00	1.100,00	29.490,00	28.390,00
<b>Summe</b>	<b>22/32 Aufwendungen / Auszahlungen operative Gebarung</b>					<b>3.227.100,00</b>	<b>3.129.983,53</b>	<b>-97.116,47</b>	<b>3.163.100,00</b>	<b>2.999.166,72</b>	<b>-163.933,28</b>
<b>SA0/SA1</b>	<b>(0) Nettoergebnis (21-22)/Saldo (1) Geldfluss aus der operativen Gebarung (31-32)</b>					<b>-507.100,00</b>	<b>-415.396,38</b>	<b>91.703,62</b>	<b>-527.500,00</b>	<b>-418.065,13</b>	<b>109.434,87</b>
6 895102	Rücklagenentnahme (Allgemeine Ausgleichsrücklage)		2301		FDFI A	106.000,00	124.720,56	18.720,56			
<b>Summe</b>	<b>23 Entnahmen Haushaltsrücklagen</b>					<b>106.000,00</b>	<b>124.720,56</b>	<b>18.720,56</b>			

Detailnachweis 2022

8601	Stadtgärtnerei	D QS	MVAG	MVAG	AOB R	VA 2022	RA 2022	Differenz 2022	VA 2022	RA 2022	Differenz 2022
Konto		S	VH/EH	FH		Ergebnishaushalt			Finanzierungshaushalt		
<b>Summe</b>	<b>23 Haushaltsrücklagen</b>					106.000,00	124.720,56	18.720,56			
<b>SA 00</b>	<b>Nettoergebnis nach Zuweisung und Entnahmen von Haushaltsrücklagen (SA0 +/- SU23)</b>					-401.100,00	-290.675,82	110.424,18			

Investive Gebarung

6 301101	KTZ von Ländern, Landesfonds und Landeskammern (BZ)	17	1311	3331	FDFI A		0,00	177.555,14	177.555,14
2 803000	Veräußerungen von techn. Anlagen, Fahrzeugen und Maschi	11		3314	SDKD A		0,00	22.780,00	22.780,00
<b>Summe</b>	<b>33 Einzahlungen investive Gebarung</b>						<b>0,00</b>	<b>200.335,14</b>	<b>200.335,14</b>
1 010150	Photovoltaik-Anlagen aus Contracting	30	1022	3413	SDFM E		0,00	3.235,47	3.235,47
5 020000	Maschinen und maschinelle Anlagen	30	1025	3414	SDSG B		0,00	35.271,00	35.271,00
1 020000	Maschinen und maschinelle Anlagen	D 30	1025	3414	SDSG B		3.200,00	6.837,82	3.637,82
1 030000	Werkzeuge und sonstige Erzeugungsmittel	D 30	1025	3414	SDSG B		2.000,00	0,00	-2.000,00
5 040000	Fahrzeuge	30	1025	3414	SDKD A		30.000,00	142.284,14	112.284,14
5 042000	Amts-, Betriebs- und Geschäftsausstattung	30	1026	3415	SDSG B		76.000,00	90.895,85	14.895,85
1 042000	Amts-, Betriebs- und Geschäftsausstattung	D 30	1026	3415	SDSG B		4.500,00	7.300,53	2.800,53
5 042700	Amtsausstattung (Personalcomputer - Hardware)	D 30	1026	3415	DIIT A		0,00	1.374,22	1.374,22
<b>Summe</b>	<b>34 Auszahlungen investive Gebarung</b>						<b>115.700,00</b>	<b>287.199,03</b>	<b>171.499,03</b>
<b>SA 2</b>	<b>Saldo (2) Geldfluss aus der investiven Gebarung (33 - 34)</b>						<b>-115.700,00</b>	<b>-86.863,89</b>	<b>28.836,11</b>
<b>SA 3</b>	<b>Saldo (3) Nettofinanzierungssaldo (Saldo 1 + Saldo 2)</b>						<b>-643.200,00</b>	<b>-504.929,02</b>	<b>138.270,98</b>

Finanzierungstätigkeit

<b>Summe</b>	<b>35 Einzahlungen aus der Finanzierungstätigkeit</b>						<b>0,00</b>	<b>0,00</b>	<b>0,00</b>
1 346100	Darlehenstilgungen an Kreditinstitute	S	1411	3614	FDFI A		2.800,00	2.841,62	41,62
<b>Summe</b>	<b>36 Auszahlungen aus der Finanzierungstätigkeit</b>						<b>2.800,00</b>	<b>2.841,62</b>	<b>41,62</b>



Detailnachweis 2022

8601	Stadtgärtnerei	D QS	MVAG	MVAG	AOB	R	VA 2022	RA 2022	Differenz 2022	VA 2022	RA 2022	Differenz 2022
Konto		S	VH/EH	FH			Ergebnishaushalt			Finanzierungshaushalt		
SA 4	Saldo (4) Geldfluss aus der Finanzierungstätigkeit (35 - 36)									-2.800,00	-2.841,62	-41,62
SA 5	Saldo (5) Geldfluss aus der voranschlagswirksamen Gebarung (Saldo 3 + Saldo 4)									-646.000,00	-507.770,64	138.229,36

Detailnachweis 2022

8942	Stadthalle	D QS	MVAG	MVAG	AOB R	VA 2022	RA 2022	Differenz 2022	VA 2022	RA 2022	Differenz 2022
Konto		S	VH/EH	FH		Ergebnishaushalt			Finanzierungshaushalt		
<b>Operative Gebarung</b>											
2 811100	Benützung der Stadthalle	10	2115	3115	BKHV B	72.000,00	93.604,43	21.604,43	72.000,00	85.748,73	13.748,73
2 811105	Vergütung für Mieten (1.3291.700205.8)	10	2115	3115	BKHV B	6.700,00	0,00	-6.700,00	6.700,00	0,00	-6.700,00
2 811200	Pachtzins - Küche	10	2115	3115	SDFM A	16.500,00	16.787,28	287,28	16.500,00	0,00	-16.500,00
2 811205	Vergütung für Mieten (1.3201.700305.5)	10	2115	3115	BKHV B	1.000,00	0,00	-1.000,00	1.000,00	0,00	-1.000,00
2 811305	Vergütung für Mieten (1.0911+0912.700205.)	10	2115	3115	BKHV B	0,00	3.366,00	3.366,00	0,00	3.366,00	3.366,00
2 811400	Benützung Stadthalle - Innenumsatz	10	2115	3115	BKHV B	5.000,00	0,00	-5.000,00	5.000,00	0,00	-5.000,00
2 811500	Benützung Stadthalle - Eigenverbrauch	10	2115	3115	BKHV B	10.000,00	9.308,00	-692,00	10.000,00	9.308,00	-692,00
2 811505	Vergütung für Mieten (1.5124.700205.9)	10	2115	3115	BKHV B	1.000,00	0,00	-1.000,00	1.000,00	0,00	-1.000,00
2 811605	Vergütung für Mieten - Repräsentation (1.0190.700105.7)	10	2115	3115	BKHV B	18.000,00	5.923,34	-12.076,66	18.000,00	5.923,34	-12.076,66
2 811705	Vergütung für Mieten (1.2120.700105.2)	10	2115	3115	BKHV B	0,00	732,00	732,00	0,00	732,00	732,00
2 811805	Vergütung für Mieten (1.0940.700105.5)	10	2115	3115	BKHV B	0,00	1.527,50	1.527,50	0,00	1.527,50	1.527,50
2 813000	Erträge a.d.Aufl.v.Investitionszuschüssen (Kapitaltrans		2127		FDFI A	36.300,00	36.291,00	-9,00			
2 816000	Kostenbeiträge (Kostenersätze) für sonstige Leistungen	10	2114	3114	SDFM A	10.600,00	10.600,00	0,00	10.600,00	0,00	-10.600,00
2 816200	Kostenbeiträge (Kostenersätze) für sonstige Leistungen	10	2114	3114	BKHV B	0,00	347,10	347,10	0,00	347,10	347,10
2 817000	Erträge aus der Auflösung von sonstigen Rückstellungen		2117		FDFI A	0,00	23.298,44	23.298,44			
2 828000	Rückersätze von Aufwendungen	11	2116	3116	SDFM A	0,00	275,55	275,55	0,00	600,13	600,13
2 828100	Rückersätze von Aufwendungen	11	2116	3116	BKHV B	0,00	21,30	21,30	0,00	21,30	21,30
2 829000	Sonstige Erträge	11	2116	3116	BKHV B	10.000,00	3.068,75	-6.931,25	10.000,00	3.068,75	-6.931,25
2 860701	Kostenersatz gemäß Epidemiegesetz	13	2121	3121	DIPE A	0,00	2.694,35	2.694,35	0,00	2.694,35	2.694,35
<b>Summe</b>	<b>21/31 Erträge / Einzahlungen operative Gebarung</b>					<b>187.100,00</b>	<b>207.845,04</b>	<b>20.745,04</b>	<b>150.800,00</b>	<b>113.337,20</b>	<b>-37.462,80</b>
1 400000	Geringwertige Wirtschaftsgüter (GWG)	D 20	2221	3221	BKHV B	6.000,00	6.478,82	478,82	6.000,00	6.333,39	333,39
1 400100	Dienstbekleidung	S 20	2221	3221	SDZE A	200,00	0,00	-200,00	200,00	0,00	-200,00
1 400200	Geringwertige Wirtschaftsgüter des Anlagevermögens	D 20	2221	3221	SDFM A	300,00	240,47	-59,53	300,00	240,47	-59,53
1 454000	Reinigungsmittel	S 20	2221	3221	SDZE A	3.000,00	2.599,23	-400,77	3.000,00	2.599,23	-400,77
1 455000	Chemische und sonstige artverwandte Mittel	D 20	2221	3221	BKHV B	100,00	0,00	-100,00	100,00	0,00	-100,00
1 456000	Schreib-, Zeichen- und sonstige Büromittel	D 20	2221	3221	BKHV B	200,00	135,80	-64,20	200,00	135,80	-64,20
1 457000	Druckwerke	D 20	2221	3221	BKHV B	100,00	0,00	-100,00	100,00	0,00	-100,00
1 457200	Fotokopien	S 20	2221	3221	SDZE A	300,00	0,00	-300,00	300,00	0,00	-300,00
1 457205	Vergütung für Fotokopien (2.0132.808105.8)	D 20	2221	3221	SDZE A	200,00	0,00	-200,00	200,00	0,00	-200,00
1 458000	Mittel zur ärztlichen Betreuung und Gesundheitsvorsorge	D 20	2221	3221	BKHV B	100,00	140,14	40,14	100,00	140,14	40,14
1 459000	Sonstige Verbrauchsgüter	D 20	2221	3221	BKHV B	1.500,00	1.118,88	-381,12	1.500,00	1.118,88	-381,12
1 459100	Sonstige Verbrauchsgüter	D 20	2221	3221	SDFM A	200,00	0,00	-200,00	200,00	0,00	-200,00
1 510000	Geldbezüge der Vertragsbediensteten der Verwaltung	S 25	2211	3211	DIPE A	32.300,00	25.181,10	-7.118,90	32.300,00	25.181,10	-7.118,90
1 511000	Geldbezüge d. Vertragsbediensteten in handw. Verwendung	S 25	2211	3211	DIPE A	131.200,00	105.020,11	-26.179,89	131.200,00	105.020,11	-26.179,89
1 523000	Geldbezüge der nicht ganzjährig beschäftigten Arbeiter	S 25	2211	3211	DIPE A	0,00	9.682,66	9.682,66	0,00	9.682,66	9.682,66

Detailnachweis 2022

8942	Stadthalle	D QS	MVAG	MVAG	AOB R	VA 2022	RA 2022	Differenz 2022	VA 2022	RA 2022	Differenz 2022
Konto		S	VH/EH	FH		Ergebnishaushalt			Finanzierungshaushalt		
1 563000	Sonstige Aufwandsentschädigungen	S 25	2213	3213	DIPE A	700,00	233,80	-466,20	700,00	233,80	-466,20
1 564000	Vergütungen für Nebentätigkeit	S 25	2211	3211	DIPE A	3.700,00	0,00	-3.700,00	3.700,00	0,00	-3.700,00
1 565100	Überstundenvergütungen	S 25	2211	3211	DIPE A	5.100,00	6.635,49	1.535,49	5.100,00	6.635,49	1.535,49
1 565200	Journaldienstzulagen und Bereitschaftsentschädigungen	S 25	2211	3211	DIPE A	800,00	700,51	-99,49	800,00	700,51	-99,49
1 567000	Belohnungen, Geldaushilfen und Leistungsprämien	S 25	2213	3213	DIPE A	500,00	0,00	-500,00	500,00	0,00	-500,00
1 569000	Sonstige Nebengebühren	S 25	2211	3211	DIPE A	900,00	1.077,31	177,31	900,00	1.077,31	177,31
1 569100	Fahrtkostenzuschüsse	S 25	2211	3211	DIPE A	0,00	144,10	144,10	0,00	144,10	144,10
1 580000	Dienstgeberbeiträge z. Ausgleichsfonds für Familienbeih	S 25	2212	3212	DIPE A	6.900,00	5.550,04	-1.349,96	6.900,00	5.550,04	-1.349,96
1 582000	Sonstige Dienstgeberbeiträge zur sozialen Sicherheit	S 25	2212	3212	DIPE A	36.200,00	29.549,28	-6.650,72	36.200,00	29.549,28	-6.650,72
1 582300	Dienstgeberbeiträge für betriebliche Mitarbeitervorsorg	S 25	2212	3212	DIPE A	2.000,00	1.589,71	-410,29	2.000,00	1.589,71	-410,29
1 588000	Kommunalsteuer	S 25	2212	3212	DIPE A	4.800,00	4.058,29	-741,71	4.800,00	4.058,29	-741,71
1 590000	Freiwillige Sozialleistungen	S 25	2212	3212	DIPE A	2.800,00	2.778,24	-21,76	2.800,00	2.778,24	-21,76
1 591000	Dotierung von Rückstellungen für Abfertigungen		2214		DIPE A	800,00	0,00	-800,00			
1 592000	Dotierung von Rückstellungen für Jubiläumszuwendungen		2214		DIPE A	800,00	14.557,15	13.757,15			
1 593000	Dotierung von Rückstellungen für nicht konsumierte Urla		2214		DIPE A	0,00	123,07	123,07			
1 594000	Dotierung von sonstigen Personalrückstellungen		2214		DIPE A	0,00	4.275,52	4.275,52			
1 600100	Strom	S 20	2222	3222	SDFM A	17.800,00	11.287,77	-6.512,23	17.800,00	11.280,81	-6.519,19
1 600300	Wärme	S 20	2222	3222	SDFM A	45.200,00	46.129,44	929,44	45.200,00	46.129,44	929,44
1 614000	Instandhaltung von Gebäuden und Bauten	D 21	2224	3224	SDFM A	20.000,00	15.680,59	-4.319,41	20.000,00	15.650,33	-4.349,67
5 614000	Instandhaltung von Gebäuden und Bauten	D 21	2224	3224	SDFM E	95.500,00	157.655,67	62.155,67	95.500,00	223.253,09	127.753,09
1 614105	Vergüt.f.Instandhaltung v.Gebäuden (2.8201.810305.5)	D 21	2224	3224	SDFM A	5.000,00	6.833,75	1.833,75	5.000,00	6.833,75	1.833,75
1 616000	Instandhaltung von Maschinen und maschinellen Anlagen	D 21	2224	3224	BKHV B	100,00	0,00	-100,00	100,00	0,00	-100,00
1 618000	Instandhaltung von sonstigen Anlagen	D 21	2224	3224	SDFM A	0,00	267,23	267,23	0,00	267,23	267,23
1 618100	Instandhaltung der sonstigen Betriebsausstattung	D 21	2224	3224	BKHV B	2.000,00	1.207,45	-792,55	2.000,00	1.207,45	-792,55
1 621105	Vergütung für Fahrzeugbeistellung (2.8140.810105.9)	D 20	2222	3222	BKHV B	100,00	0,00	-100,00	100,00	0,00	-100,00
1 621205	Vergütung für Fahrzeugbeistellung (2.2001.810105.9)	D 20	2222	3222	BKHV B	100,00	0,00	-100,00	100,00	0,00	-100,00
1 631000	Telekommunikationsdienste	S 20	2222	3222	DIIT A	2.100,00	1.959,32	-140,68	2.100,00	1.959,32	-140,68
1 640000	Rechts- und Beratungsaufwand	D 20	2222	3222	BKHV B	0,00	30,00	30,00	0,00	30,00	30,00
1 670400	Gebäudeversicherungen	S 20	2222	3222	SDFM A	3.200,00	3.529,60	329,60	3.200,00	4.266,18	1.066,18
1 680000	Planmäßige Abschreibung		30\$ 2226		FDBU A	82.800,00	91.981,08	9.181,08			
1 700500	Miete für Telekommunikationsanlagen	S 21	2223	3223	DIIT A	1.300,00	1.311,70	11,70	1.300,00	1.311,70	11,70
1 710000	Öffentliche Abgaben, ohne Gebühren gemäß FAG	D 21	2225	3225	SDFM A	2.700,00	2.420,72	-279,28	2.700,00	2.420,72	-279,28
1 724200	Kilometergelder	S 21	2225	3225	DIPE A	0,00	10,31	10,31	0,00	10,31	10,31
1 728000	Entgelte für sonstige Leistungen	D 21	2225	3225	BKHV B	2.000,00	3.030,44	1.030,44	2.000,00	3.030,44	1.030,44
1 728100	Sonstige Leistungen durch Unternehmen	D 21	2225	3225	SDFM A	1.000,00	0,00	-1.000,00	1.000,00	0,00	-1.000,00
1 728105	Vergütung für Stadtgärtnerei (2.8601.810105.0)	D 21	2225	3225	BKHV B	500,00	0,00	-500,00	500,00	0,00	-500,00
1 728130	Fremdreinigung	S 21	2225	3225	SDFM A	0,00	2.979,43	2.979,43	0,00	2.979,43	2.979,43
1 728140	Kanalbenutzungsgebühren	S 21	2225	3225	SDFM A	8.500,00	8.345,55	-154,45	8.500,00	8.345,55	-154,45

Detailnachweis 2022

8942	Stadthalle	D QS	MVAG	MVAG	AOB R	VA 2022	RA 2022	Differenz 2022	VA 2022	RA 2022	Differenz 2022
Konto		S	VH/EH	FH		Ergebnishaushalt			Finanzierungshaushalt		
1 728190	Energiebuchhaltung/Zählermiete Photovoltaik	S 21	2225	3225	SDFM A	100,00	53,09	-46,91	100,00	53,09	-46,91
5 728200	Entgelte für sonstige Leistungen	D 21	2225	3225	DIIT A	0,00	1.686,03	1.686,03	0,00	1.686,03	1.686,03
1 728210	Wasser	S 21	2225	3225	SDFM A	1.600,00	1.030,70	-569,30	1.600,00	904,60	-695,40
1 729105	Verg.f.d.Abfallbeseitigung (2.8521.810605.9)	D 21	2225	3225	SDFM A	2.000,00	81,01	-1.918,99	2.000,00	81,01	-1.918,99
1 729135	Vergütung f. Leistungen v. Werkst.Bet.(2.8201.810305.5)	D 21	2225	3225	EKHV B	1.000,00	472,00	-528,00	1.000,00	472,00	-528,00
<b>Summe</b>	<b>22/32 Aufwendungen / Auszahlungen operative Gebarung</b>					<b>536.300,00</b>	<b>579.852,60</b>	<b>43.552,60</b>	<b>451.900,00</b>	<b>534.941,03</b>	<b>83.041,03</b>
<b>SA0/SA1</b>	<b>(0) Nettoergebnis (21-22)/Saldo (1) Geldfluss aus der operativen Gebarung (31-32)</b>					<b>-349.200,00</b>	<b>-372.007,56</b>	<b>-22.807,56</b>	<b>-301.100,00</b>	<b>-421.603,83</b>	<b>-120.503,83</b>
6 894402	Rücklagenentnahme (Zweckrücklage)		2301		FDFI A	0,00	5.556,30	5.556,30			
6 895102	Rücklagenentnahme (Allgemeine Ausgleichsrücklage)		2301		FDFI A	95.500,00	220.522,32	125.022,32			
<b>Summe</b>	<b>23 Entnahmen Haushaltsrücklagen</b>					<b>95.500,00</b>	<b>226.078,62</b>	<b>130.578,62</b>			
<b>Summe</b>	<b>23 Haushaltsrücklagen</b>					<b>95.500,00</b>	<b>226.078,62</b>	<b>130.578,62</b>			
<b>SA 00</b>	<b>Nettoergebnis nach Zuweisung und Entnahmen von Haushaltsrücklagen (SA0 +/- SU23)</b>					<b>-253.700,00</b>	<b>-145.928,94</b>	<b>107.771,06</b>			
<b>Investive Gebarung</b>											
<b>Summe</b>	<b>33 Einzahlungen investive Gebarung</b>								<b>0,00</b>	<b>0,00</b>	<b>0,00</b>
1 010105	Vergütung für Gebäude (2.8201.810305.5)	D 30	1022	3413	SDFM A				100,00	0,00	-100,00
1 010150	Photovoltaik-Anlagen aus Contracting		30	1022	3413	SDFM E			0,00	4.676,20	4.676,20
1 042000	Amts-, Betriebs- und Geschäftsausstattung	D 30	1026	3415	EKHV B				1.800,00	0,00	-1.800,00
5 070500	Amts- u.Betriebsausstattung (Personalcomputer - Softw.)	D 30	1010	3411	DIIT A				0,00	1.139,50	1.139,50
<b>Summe</b>	<b>34 Auszahlungen investive Gebarung</b>								<b>1.900,00</b>	<b>5.815,70</b>	<b>3.915,70</b>
<b>SA 2</b>	<b>Saldo (2) Geldfluss aus der investiven Gebarung (33 - 34)</b>								<b>-1.900,00</b>	<b>-5.815,70</b>	<b>-3.915,70</b>
<b>SA 3</b>	<b>Saldo (3) Nettofinanzierungssaldo (Saldo 1 + Saldo 2)</b>								<b>-303.000,00</b>	<b>-427.419,53</b>	<b>-124.419,53</b>

Detailnachweis 2022

8942	Stadthalle	D QS	MVAG	MVAG	AOB R	VA 2022	RA 2022	Differenz 2022	VA 2022	RA 2022	Differenz 2022	
Konto		S	VH/EH	FH		Ergebnishaushalt			Finanzierungshaushalt			
<b>Finanzierungstätigkeit</b>												
<b>Summe</b>	<b>35</b>	<b>Einzahlungen aus der Finanzierungstätigkeit</b>								0,00	0,00	0,00
1 346100	Darlehensstilgungen an Kreditinstitute	S	1411	3614	FDFI A				2.300,00	2.292,48	-7,52	
<b>Summe</b>	<b>36</b>	<b>Auszahlungen aus der Finanzierungstätigkeit</b>								2.300,00	2.292,48	-7,52
<b>SA 4</b>	<b>Saldo (4) Geldfluss aus der Finanzierungstätigkeit (35 - 36)</b>								-2.300,00	-2.292,48	7,52	
<b>SA 5</b>	<b>Saldo (5) Geldfluss aus der voranschlagswirksamen Gebarung (Saldo 3 + Saldo 4)</b>								-305.300,00	-429.712,01	-124.412,01	

## Detailnachweis 2022

8944	Veranstaltungszentrum Minoriten	D QS	MVAG	MVAG	AOB R	VA 2022	RA 2022	Differenz 2022	VA 2022	RA 2022	Differenz 2022
Konto		S	VH/EH	FH		Ergebnishaushalt			Finanzierungshaushalt		
<b>Operative Gebarung</b>											
2 811000	Miet- und Pächtertrag	10	2115	3115	BKHV B	65.000,00	44.620,79	-20.379,21	65.000,00	33.011,55	-31.988,45
2 811200	Benützung Minoriten - Eigenverbrauch	10	2115	3115	BKHV B	1.000,00	6.573,50	5.573,50	1.000,00	6.573,50	5.573,50
2 811305	Vergütung für Mieten (1.3291.700305.6+1.3603.700105.6)	10	2115	3115	BKHV B	5.100,00	15.680,00	10.580,00	5.100,00	15.680,00	10.580,00
2 811405	Vergütung für Mieten - Repräsentation (1.0190.700205.5)	10	2115	3115	BKHV B	15.000,00	11.210,30	-3.789,70	15.000,00	11.210,30	-3.789,70
2 811505	Vergütung für Mieten (1.3201.700205.7)	10	2115	3115	BKHV B	1.000,00	915,90	-84,10	1.000,00	915,90	-84,10
2 813000	Erträge a.d.Aufl.v.Investitionszuschüssen (Kapitaltrans		2127		FDFI A	25.400,00	25.354,00	-46,00			
2 828000	Rückersätze von Aufwendungen	11	2116	3116	SDFM A	0,00	159,24	159,24	0,00	346,82	346,82
2 829000	Sonstige Erträge	11	2116	3116	BKHV B	500,00	516,25	16,25	500,00	516,25	16,25
2 860701	Kostenersatz gemäß Epidemiegesetz	13	2121	3121	DIPE A	0,00	2.197,61	2.197,61	0,00	2.197,61	2.197,61
<b>Summe</b>	<b>21/31 Erträge / Einzahlungen operative Gebarung</b>					<b>113.000,00</b>	<b>107.227,59</b>	<b>-5.772,41</b>	<b>87.600,00</b>	<b>70.451,93</b>	<b>-17.148,07</b>
1 400000	Geringwertige Wirtschaftsgüter (GWG)	D 20	2221	3221	BKHV B	5.000,00	2.066,02	-2.933,98	5.000,00	2.066,02	-2.933,98
1 400100	Dienstbekleidung	S 20	2221	3221	SDZE A	100,00	0,00	-100,00	100,00	0,00	-100,00
1 400400	Geringwertige Wirtschaftsgüter des Anlagevermögens	D 20	2221	3221	SDFM A	400,00	184,79	-215,21	400,00	184,79	-215,21
1 454000	Reinigungsmittel	S 20	2221	3221	SDZE A	1.300,00	0,00	-1.300,00	1.300,00	0,00	-1.300,00
1 455000	Chemische und sonstige artverwandte Mittel	D 20	2221	3221	BKHV B	100,00	0,00	-100,00	100,00	0,00	-100,00
1 456000	Schreib-, Zeichen- und sonstige Büromittel	D 20	2221	3221	BKHV B	100,00	0,00	-100,00	100,00	0,00	-100,00
1 458000	Mittel zur ärztlichen Betreuung und Gesundheitsvorsorge	D 20	2221	3221	BKHV B	100,00	0,00	-100,00	100,00	0,00	-100,00
1 459000	Sonstige Verbrauchsgüter	D 20	2221	3221	BKHV B	200,00	0,00	-200,00	200,00	0,00	-200,00
1 459100	Sonstige Verbrauchsgüter	D 20	2221	3221	SDFM A	100,00	0,00	-100,00	100,00	0,00	-100,00
1 510000	Geldbezüge der Vertragsbediensteten der Verwaltung	S 25	2211	3211	DIPE A	32.300,00	25.030,93	-7.269,07	32.300,00	25.030,93	-7.269,07
1 511000	Geldbezüge d. Vertragsbediensteten in handw. Verwendung	S 25	2211	3211	DIPE A	52.700,00	53.493,09	793,09	52.700,00	53.493,09	793,09
1 523000	Geldbezüge der nicht ganzjährig beschäftigten Arbeiter	S 25	2211	3211	DIPE A	0,00	758,75	758,75	0,00	758,75	758,75
1 563000	Sonstige Aufwandsentschädigungen	S 25	2213	3213	DIPE A	1.900,00	2.399,80	499,80	1.900,00	2.399,80	499,80
1 564000	Vergütungen für Nebentätigkeit	S 25	2211	3211	DIPE A	400,00	0,00	-400,00	400,00	0,00	-400,00
1 565100	Überstundenvergütungen	S 25	2211	3211	DIPE A	5.100,00	4.127,60	-972,40	5.100,00	4.127,60	-972,40
1 565200	Journaldienstzulagen und Bereitschaftsentschädigungen	S 25	2211	3211	DIPE A	800,00	700,15	-99,85	800,00	700,15	-99,85
1 567000	Belohnungen, Geldaushilfen und Leistungsprämien	S 25	2213	3213	DIPE A	300,00	0,00	-300,00	300,00	0,00	-300,00
1 569000	Sonstige Nebengebühren	S 25	2211	3211	DIPE A	4.800,00	3.842,27	-957,73	4.800,00	3.842,27	-957,73
1 569100	Fahrtkostenzuschüsse	S 25	2211	3211	DIPE A	0,00	144,10	144,10	0,00	144,10	144,10
1 580000	Dienstgeberbeiträge z. Ausgleichsfonds für Familienbeih	S 25	2212	3212	DIPE A	3.900,00	3.565,14	-334,86	3.900,00	3.565,14	-334,86
1 582000	Sonstige Dienstgeberbeiträge zur sozialen Sicherheit	S 25	2212	3212	DIPE A	20.100,00	18.495,67	-1.604,33	20.100,00	18.495,67	-1.604,33
1 582300	Dienstgeberbeiträge für betriebliche Mitarbeitervorsorg	S 25	2212	3212	DIPE A	100,00	96,26	-3,74	100,00	96,26	-3,74
1 588000	Kommunalsteuer	S 25	2212	3212	DIPE A	2.600,00	2.531,33	-68,67	2.600,00	2.531,33	-68,67
1 590000	Freiwillige Sozialleistungen	S 25	2212	3212	DIPE A	2.100,00	2.112,96	12,96	2.100,00	2.112,96	12,96
1 591000	Dotierung von Rückstellungen für Abfertigungen		2214		DIPE A	900,00	2.279,46	1.379,46			

Detailnachweis 2022

8944	Veranstaltungszentrum Minoriten	D QS	MVAG	MVAG	AOB R	VA 2022	RA 2022	Differenz 2022	VA 2022	RA 2022	Differenz 2022
Konto		S	VH/EH	FH		Ergebnishaushalt			Finanzierungshaushalt		
1 592000	Dotierung von Rückstellungen für Jubiläumswendungen		2214		DIPE A	900,00	2.190,51	1.290,51			
1 593000	Dotierung von Rückstellungen für nicht konsumierte Urla		2214		DIPE A	0,00	346,59	346,59			
1 594000	Dotierung von sonstigen Personalrückstellungen		2214		DIPE A	0,00	6.130,69	6.130,69			
1 600100	Strom	S 20	2222	3222	SDFM A	7.200,00	5.985,16	-1.214,84	7.200,00	5.985,16	-1.214,84
1 600300	Wärme	S 20	2222	3222	SDFM A	12.300,00	10.717,37	-1.582,63	12.300,00	10.717,37	-1.582,63
1 610205	Vergüt.Instandh.Grund u.Boden d.Stg.(2.8601.810105.0)	D 21	2224	3224	SDFM A	100,00	0,00	-100,00	100,00	0,00	-100,00
1 613000	Instandhaltung von sonstigen Grundstückseinrichtungen	D 21	2224	3224	SDFM A	1.500,00	144,05	-1.355,95	1.500,00	144,05	-1.355,95
1 613205	Vergüt.f.Instandhalt.v.Grundstückse.(2.8201.810305.5)	D 21	2224	3224	SDFM A	0,00	126,71	126,71	0,00	126,71	126,71
1 614000	Instandhaltung von Gebäuden und Bauten	D 21	2224	3224	SDFM A	9.000,00	7.824,30	-1.175,70	9.000,00	7.910,12	-1.089,88
1 614105	Vergüt.f.Instandhaltung v.Gebäuden (2.8201.810305.5)	D 21	2224	3224	SDFM A	1.400,00	1.342,28	-57,72	1.400,00	1.342,28	-57,72
1 614305	Verg.f.Inst.v.Geb.-Haustechniker (2.0290.810305.6)	D 21	2224	3224	SDFM A	3.000,00	2.990,59	-9,41	3.000,00	2.990,59	-9,41
5 614900	Instandhaltung von Gebäuden	D 21	2224	3224	SDFM A	0,00	1.392,83	1.392,83	0,00	1.392,83	1.392,83
5 618000	Instandhaltung von sonstigen Anlagen	21	2224	3224	BKHV B	0,00	22.605,23	22.605,23	0,00	22.605,23	22.605,23
1 618000	Instandhaltung von sonstigen Anlagen	D 21	2224	3224	BKHV B	2.000,00	1.393,06	-606,94	2.000,00	1.393,06	-606,94
1 618100	Instandhaltung der sonstigen Betriebsausstattung	D 21	2224	3224	SDFM A	200,00	100,93	-99,07	200,00	100,93	-99,07
1 631000	Telekommunikationsdienste	S 20	2222	3222	DIIT A	300,00	226,50	-73,50	300,00	226,50	-73,50
1 640000	Rechts- und Beratungsaufwand	D 20	2222	3222	BKHV B	100,00	0,00	-100,00	100,00	0,00	-100,00
1 670400	Gebäudeversicherungen	S 20	2222	3222	SDFM A	1.900,00	1.349,13	-550,87	1.900,00	1.774,79	-125,21
1 680000	Planmäßige Abschreibung	30\$	2226		FDBU A	70.400,00	71.237,26	837,26			
1 700000	Mietzinse	D 21	2223	3223	SDFM A	0,00	133,42	133,42	0,00	133,42	133,42
1 700100	Mietzinse	D 21	2223	3223	BKHV B	2.000,00	210,18	-1.789,82	2.000,00	210,18	-1.789,82
1 700500	Miete für Telekommunikationsanlagen	S 21	2223	3223	DIIT A	1.100,00	1.090,54	-9,46	1.100,00	1.090,54	-9,46
1 710000	Öffentliche Abgaben, ohne Gebühren gemäß FAG	21	2225	3225	SDFM A	500,00	433,13	-66,87	500,00	433,13	-66,87
1 711000	Geb.f.d.Benützung v.Gemeindeeinr.u.-anlagen gem.FAG	21	2225	3225	SDFM A	2.000,00	1.373,72	-626,28	2.000,00	1.373,72	-626,28
1 724200	Kilometergelder	S 21	2225	3225	DIPE A	0,00	10,33	10,33	0,00	10,33	10,33
1 728000	Entgelte für sonstige Leistungen	D 21	2225	3225	BKHV B	2.000,00	2.630,50	630,50	2.000,00	2.297,17	297,17
1 728100	Entgelte für sonstige Leistungen	D 21	2225	3225	SDFM A	700,00	313,32	-386,68	700,00	313,32	-386,68
1 728130	Fremdreinigung	S 21	2225	3225	SDFM A	1.000,00	1.465,00	465,00	1.000,00	1.465,00	465,00
1 728140	Kanalbenützungsgebühren	S 21	2225	3225	SDFM A	3.900,00	2.316,90	-1.583,10	3.900,00	2.316,90	-1.583,10
5 728200	Entgelte für sonstige Leistungen	D 21	2225	3225	DIIT A	0,00	1.686,03	1.686,03	0,00	1.686,03	1.686,03
1 728210	Wasser	S 21	2225	3225	SDFM A	700,00	781,79	81,79	700,00	781,79	81,79
1 729135	Vergütung f. Leistungen v. Werkst.Bet.(2.8201.810305.5)	D 21	2225	3225	BKHV B	1.000,00	1.657,25	657,25	1.000,00	1.657,25	657,25
1 729305	Vergütung für Winterdienst (2.8140.816105.3)	D 21	2225	3225	SDFM A	300,00	310,50	10,50	300,00	310,50	10,50
<b>Summe</b>	<b>22/32 Aufwendungen / Auszahlungen operative Gebarung</b>					<b>260.900,00</b>	<b>272.344,12</b>	<b>11.444,12</b>	<b>188.700,00</b>	<b>190.337,76</b>	<b>1.637,76</b>
<b>SA0/SA1</b>	<b>(0) Nettoergebnis (21-22)/Saldo (1) Geldfluss aus der operativen Gebarung (31-32)</b>					<b>-147.900,00</b>	<b>-165.116,53</b>	<b>-17.216,53</b>	<b>-101.100,00</b>	<b>-119.885,83</b>	<b>-18.785,83</b>

Detailnachweis 2022

8944	Veranstaltungszentrum Minoriten	D QS	MVAG	MVAG	AOB R	VA 2022	RA 2022	Differenz 2022	VA 2022	RA 2022	Differenz 2022
Konto		S	VH/EH	FH		Ergebnishaushalt			Finanzierungshaushalt		
6 895102	Rücklagenentnahme (Allgemeine Ausgleichsrücklage)		2301		FDFT A	0,00	27.858,57	27.858,57			
<b>Summe</b>	<b>23 Entnahmen Haushaltsrücklagen</b>					<b>0,00</b>	<b>27.858,57</b>	<b>27.858,57</b>			
<b>Summe</b>	<b>23 Haushaltsrücklagen</b>					<b>0,00</b>	<b>27.858,57</b>	<b>27.858,57</b>			
<b>SA 00</b>	<b>Nettoergebnis nach Zuweisung und Entnahmen von Haushaltsrücklagen (SA0 +/- SU23)</b>					<b>-147.900,00</b>	<b>-137.257,96</b>	<b>10.642,04</b>			
<b>Investive Gebarung</b>											
<b>Summe</b>	<b>33 Einzahlungen investive Gebarung</b>								<b>0,00</b>	<b>0,00</b>	<b>0,00</b>
1 042000	Amts-, Betriebs- und Geschäftsausstattung	D 30	1026	3415	BKHV B				3.000,00	130,40	-2.869,60
5 042700	Amtsausstattung (Personalcomputer - Hardware)	D 30	1026	3415	DIIT A				0,00	1.034,98	1.034,98
5 070500	Amts- u. Betriebsausstattung (Personalcomputer - Softw.)	D 30	1010	3411	DIIT A				0,00	1.139,50	1.139,50
<b>Summe</b>	<b>34 Auszahlungen investive Gebarung</b>								<b>3.000,00</b>	<b>2.304,88</b>	<b>-695,12</b>
<b>SA 2</b>	<b>Saldo (2) Geldfluss aus der investiven Gebarung (33 - 34)</b>								<b>-3.000,00</b>	<b>-2.304,88</b>	<b>695,12</b>
<b>SA 3</b>	<b>Saldo (3) Nettofinanzierungssaldo (Saldo 1 + Saldo 2)</b>								<b>-104.100,00</b>	<b>-122.190,71</b>	<b>-18.090,71</b>
<b>Finanzierungstätigkeit</b>											
<b>Summe</b>	<b>35 Einzahlungen aus der Finanzierungstätigkeit</b>								<b>0,00</b>	<b>0,00</b>	<b>0,00</b>
<b>Summe</b>	<b>36 Auszahlungen aus der Finanzierungstätigkeit</b>								<b>0,00</b>	<b>0,00</b>	<b>0,00</b>
<b>SA 4</b>	<b>Saldo (4) Geldfluss aus der Finanzierungstätigkeit (35 - 36)</b>								<b>0,00</b>	<b>0,00</b>	<b>0,00</b>
<b>SA 5</b>	<b>Saldo (5) Geldfluss aus der voranschlagswirksamen Gebarung (Saldo 3 + Saldo 4)</b>								<b>-104.100,00</b>	<b>-122.190,71</b>	<b>-18.090,71</b>



Detailnachweis 2022

8991	Veranstaltungen	D QS	MVAG	MVAG	AOB R	VA 2022	RA 2022	Differenz 2022	VA 2022	RA 2022	Differenz 2022
Konto		S	VH/EH	FH		Ergebnishaushalt			Finanzierungshaushalt		
<b>Operative Gebarung</b>											
2 810100	Erlöse aus Veranstaltungen	10	2114	3114	BKHV B	4.000,00	0,00	-4.000,00	4.000,00	0,00	-4.000,00
2 817000	Erträge aus der Auflösung von sonstigen Rückstellungen		2117		FDPI A	0,00	3.377,29	3.377,29			
<b>Summe</b>	<b>21/31 Erträge / Einzahlungen operative Gebarung</b>					<b>4.000,00</b>	<b>3.377,29</b>	<b>-622,71</b>	<b>4.000,00</b>	<b>0,00</b>	<b>-4.000,00</b>
1 400000	Geringwertige Wirtschaftsgüter (GWG)	20	2221	3221	BKHV B	100,00	31,84	-68,16	100,00	31,84	-68,16
1 400100	Dienstbekleidung	S 20	2221	3221	SDZE A	400,00	0,00	-400,00	400,00	0,00	-400,00
1 456000	Schreib-, Zeichen- und sonstige Büromittel	20	2221	3221	BKHV B	100,00	38,42	-61,58	100,00	78,66	-21,34
1 457000	Druckwerke	20	2221	3221	BKHV B	100,00	0,00	-100,00	100,00	0,00	-100,00
1 457205	Vergütung für Fotokopien (2.0132.808105.8)	D 20	2221	3221	SDZE A	200,00	0,00	-200,00	200,00	0,00	-200,00
1 457300	Sonstige Druckwerke für Veranstaltungen	20	2221	3221	BKHV B	100,00	0,00	-100,00	100,00	0,00	-100,00
1 459000	Sonstige Verbrauchsgüter	20	2221	3221	BKHV B	300,00	0,00	-300,00	300,00	0,00	-300,00
1 500000	Geldbezüge der Beamten der Verwaltung	S 25	2211	3211	DIPE A	52.500,00	56.228,52	3.728,52	52.500,00	56.228,52	3.728,52
1 563000	Sonstige Aufwandsentschädigungen	S 25	2213	3213	DIPE A	700,00	658,80	-41,20	700,00	658,80	-41,20
1 567000	Belohnungen, Geldaushilfen und Leistungsprämien	S 25	2213	3213	DIPE A	200,00	0,00	-200,00	200,00	0,00	-200,00
1 569000	Sonstige Nebengebühren	S 25	2211	3211	DIPE A	600,00	556,80	-43,20	600,00	556,80	-43,20
1 580000	Dienstgeberbeiträge z. Ausgleichsfonds für Familienbeih	S 25	2212	3212	DIPE A	2.100,00	2.078,40	-21,60	2.100,00	2.078,40	-21,60
1 582000	Sonstige Dienstgeberbeiträge zur sozialen Sicherheit	S 25	2212	3212	DIPE A	2.500,00	2.387,72	-112,28	2.500,00	2.387,72	-112,28
1 588000	Kommunalsteuer	S 25	2212	3212	DIPE A	1.700,00	1.598,76	-101,24	1.700,00	1.598,76	-101,24
1 591000	Dotierung von Rückstellungen für Abfertigungen		2214		DIPE A	200,00	226,89	26,89			
1 621105	Vergütung für Fahrzeugbeistellung (2.2001.810105.9)	D 20	2222	3222	BKHV B	100,00	0,00	-100,00	100,00	0,00	-100,00
1 631000	Telekommunikationsdienste	S 20	2222	3222	DIIT A	900,00	619,76	-280,24	900,00	619,76	-280,24
1 640000	Rechts- und Beratungsaufwand	20	2222	3222	BKHV B	100,00	0,00	-100,00	100,00	0,00	-100,00
1 700000	Miet- und Pacht aufwand	21	2223	3223	BKHV B	1.000,00	0,00	-1.000,00	1.000,00	0,00	-1.000,00
1 700500	Miete für Telekommunikationsanlagen	S 21	2223	3223	DIIT A	300,00	0,00	-300,00	300,00	0,00	-300,00
1 728000	Entgelte für sonstige Leistungen	21	2225	3225	BKHV B	1.000,00	0,00	-1.000,00	1.000,00	0,00	-1.000,00
1 729105	Verg. f. Leist. v. Werkst. Betrieb (2.8201.810305.5)	D 21	2225	3225	BKHV B	100,00	0,00	-100,00	100,00	0,00	-100,00
<b>Summe</b>	<b>22/32 Aufwendungen / Auszahlungen operative Gebarung</b>					<b>65.300,00</b>	<b>64.425,91</b>	<b>-874,09</b>	<b>65.100,00</b>	<b>64.239,26</b>	<b>-860,74</b>
<b>SA0/SA1</b>	<b>(0) Nettoergebnis (21-22)/Saldo (1) Geldfluss aus der operativen Gebarung (31-32)</b>					<b>-61.300,00</b>	<b>-61.048,62</b>	<b>251,38</b>	<b>-61.100,00</b>	<b>-64.239,26</b>	<b>-3.139,26</b>
<b>Summe</b>	<b>23 Entnahmen Haushaltsrücklagen</b>					<b>0,00</b>	<b>0,00</b>	<b>0,00</b>			
<b>Summe</b>	<b>23 Haushaltsrücklagen</b>					<b>0,00</b>	<b>0,00</b>	<b>0,00</b>			
<b>SA 00</b>	<b>Nettoergebnis nach Zuweisung und Entnahmen von Haushaltsrücklagen (SA0 +/- SU23)</b>					<b>-61.300,00</b>	<b>-61.048,62</b>	<b>251,38</b>			

Detailnachweis 2022

8991	Veranstaltungen	D QS	MVAG	MVAG	AOB R	VA 2022	RA 2022	Differenz 2022	VA 2022	RA 2022	Differenz 2022	
Konto		S	VH/EH	FH		Ergebnishaushalt			Finanzierungshaushalt			
<b>Investive Gebarung</b>												
Summe	33	Einzahlungen investive Gebarung								0,00	0,00	0,00
Summe	34	Auszahlungen investive Gebarung								0,00	0,00	0,00
SA 2	Saldo (2) Geldfluss aus der investiven Gebarung (33 - 34)								0,00	0,00	0,00	
SA 3	Saldo (3) Nettofinanzierungssaldo (Saldo 1 + Saldo 2)								-61.100,00	-64.239,26	-3.139,26	
<b>Finanzierungstätigkeit</b>												
Summe	35	Einzahlungen aus der Finanzierungstätigkeit								0,00	0,00	0,00
Summe	36	Auszahlungen aus der Finanzierungstätigkeit								0,00	0,00	0,00
SA 4	Saldo (4) Geldfluss aus der Finanzierungstätigkeit (35 - 36)								0,00	0,00	0,00	
SA 5	Saldo (5) Geldfluss aus der voranschlagswirksamen Gebarung (Saldo 3 + Saldo 4)								-61.100,00	-64.239,26	-3.139,26	

Detailnachweis 2022

9001	Finanzmanagement	D QS	MVAG	MVAG	AOB R	VA 2022	RA 2022	Differenz 2022	VA 2022	RA 2022	Differenz 2022
Konto		S	VH/EH	EH		Ergebnishaushalt			Finanzierungshaushalt		
<b>Operative Gebarung</b>											
2 816000	Kostenbeiträge (Kostensätze) für sonstige Leistungen	10	2114	3114	FDFI A	30.000,00	11.800,00	-18.200,00	30.000,00	11.800,00	-18.200,00
2 817000	Erträge aus der Auflösung von sonstigen Rückstellungen		2117		FDFI A	0,00	5.094,00	5.094,00			
6 860201	Gesundheits-u.Sozialhilfereich-Beihilfen/Ausgleichsbe	13	2121	3121	FDFI A	0,00	11,21	11,21	0,00	11,21	11,21
2 860201	Gesundheits-u.Sozialhilfereich-Beihilfen/Ausgleichsbe	13	2121	3121	FDBU A	2.000,00	1.609,13	-390,87	2.000,00	1.609,13	-390,87
2 860701	Kostensersatz gemäß Epidemiegesetz	13	2121	3121	DIPE A	0,00	7.712,42	7.712,42	0,00	7.712,42	7.712,42
<b>Summe</b>	<b>21/31 Erträge / Einzahlungen operative Gebarung</b>					<b>32.000,00</b>	<b>26.226,76</b>	<b>-5.773,24</b>	<b>32.000,00</b>	<b>21.132,76</b>	<b>-10.867,24</b>
1 400000	Geringwertige Wirtschaftsgüter (GWG)	20	2221	3221	FDFI A	600,00	510,82	-89,18	600,00	565,89	-34,11
5 400900	Ger.Wirtschaftsgüter d.Anlageverm.(PC-Hardware/Software)	D 20	2221	3221	DIIT A	0,00	190,30	190,30	0,00	190,30	190,30
1 456000	Schreib-, Zeichen- und sonstige Büromittel	20	2221	3221	FDFI A	2.700,00	2.131,87	-568,13	2.700,00	1.636,96	-1.063,04
1 457000	Druckwerke	20	2221	3221	FDFI A	400,00	79,18	-320,82	400,00	71,51	-328,49
1 457100	Abonnements, Zeitschriften und andere Druckschriften	S 20	2221	3221	SDZE A	800,00	1.260,60	460,60	800,00	1.289,93	489,93
1 457205	Vergütung für Fotokopien (2.0132.808105.8)	D 20	2221	3221	SDZE A	4.000,00	3.040,15	-959,85	4.000,00	3.040,15	-959,85
1 458000	Mittel zur ärztlichen Betreuung und Gesundheitsvorsorge	20	2221	3221	FDFI A	100,00	0,00	-100,00	100,00	0,00	-100,00
1 500000	Geldbezüge der Beamten der Verwaltung	S 25	2211	3211	DIPE A	250.300,00	248.879,80	-1.420,20	250.300,00	248.879,80	-1.420,20
1 510000	Geldbezüge der Vertragsbediensteten der Verwaltung	S 25	2211	3211	DIPE A	371.500,00	364.789,10	-6.710,90	371.500,00	364.789,10	-6.710,90
1 511000	Geldbezüge d. Vertragsbediensteten in handw. Verwendung	S 25	2211	3211	DIPE A	13.200,00	0,00	-13.200,00	13.200,00	0,00	-13.200,00
1 563000	Sonstige Aufwandsentschädigungen	S 25	2213	3213	DIPE A	2.400,00	2.398,80	-1,20	2.400,00	2.398,80	-1,20
1 565100	Überstundenvergütungen	S 25	2211	3211	DIPE A	300,00	172,23	-127,77	300,00	172,23	-127,77
1 565200	Jouraldienstzulagen und Bereitschaftsentschädigungen	S 25	2211	3211	DIPE A	8.000,00	16.146,72	8.146,72	8.000,00	16.146,72	8.146,72
1 567000	Belohnungen, Geldaushilfen und Leistungsprämien	S 25	2213	3213	DIPE A	1.600,00	800,00	-800,00	1.600,00	800,00	-800,00
1 569000	Sonstige Nebengebühren	S 25	2211	3211	DIPE A	17.600,00	16.221,00	-1.379,00	17.600,00	16.221,00	-1.379,00
1 569100	Fahrtkostenzuschüsse	S 25	2211	3211	DIPE A	2.100,00	1.731,30	-368,70	2.100,00	1.731,30	-368,70
1 580000	Dienstgeberbeiträge z. Ausgleichsfonds für Familienbeih	S 25	2212	3212	DIPE A	26.100,00	25.224,24	-875,76	26.100,00	25.224,24	-875,76
1 582000	Sonstige Dienstgeberbeiträge zur sozialen Sicherheit	S 25	2212	3212	DIPE A	96.100,00	92.929,16	-3.170,84	96.100,00	92.929,16	-3.170,84
1 582300	Dienstgeberbeiträge für betriebliche Mitarbeitervorsorg	S 25	2212	3212	DIPE A	5.900,00	5.480,56	-419,44	5.900,00	5.480,56	-419,44
1 590000	Freiwillige Sozialleistungen	S 25	2212	3212	DIPE A	4.800,00	6.032,48	1.232,48	4.800,00	6.032,48	1.232,48
1 591000	Dotierung von Rückstellungen für Abfertigungen		2214		DIPE A	900,00	631,27	-268,73			
1 592000	Dotierung von Rückstellungen für Jubiläumszuwendungen		2214		DIPE A	3.300,00	0,00	-3.300,00			
1 593000	Dotierung von Rückstellungen für nicht konsumierte Urla		2214		DIPE A	0,00	3.011,29	3.011,29			
1 618000	Instandhaltung von sonstigen Anlagen	21	2224	3224	FDFI A	400,00	74,27	-325,73	400,00	74,27	-325,73
1 618500	Instandhaltung EDV-Endbenutzergeräte	S 21	2224	3224	DIIT A	0,00	66,38	66,38	0,00	66,38	66,38
1 631000	Telekommunikationsdienste	S 20	2222	3222	DIIT A	1.200,00	1.015,06	-184,94	1.200,00	1.015,06	-184,94
1 640000	Rechts- und Beratungsaufwand	20	2222	3222	FDFI A	40.000,00	7.731,40	-32.268,60	40.000,00	3.379,13	-36.620,87
1 670200	Allgemeine Versicherungen	S 20	2222	3222	FDFI A	15.000,00	0,00	-15.000,00	15.000,00	0,00	-15.000,00
1 680000	Planmäßige Abschreibung	30\$	2226		FDBU A	600,00	2.031,00	1.431,00			

Detailnachweis 2022

9001	Finanzmanagement	D QS	MVAG	MVAG	AOB R	VA 2022	RA 2022	Differenz 2022	VA 2022	RA 2022	Differenz 2022
Konto		S	VH/EH	FH		Ergebnishaushalt			Finanzierungshaushalt		
1 700500	Miete für Telekommunikationsanlagen	S 21	2223	3223	DIIT A	1.700,00	1.723,20	23,20	1.700,00	1.723,20	23,20
1 724300	Reisekostenvergütungen und Reisezulagen	S 21	2225	3225	DIPE A	1.700,00	361,44	-1.338,56	1.700,00	361,44	-1.338,56
1 725105	Vergütung für Bibliothekserfordernisse (2.0132.810105.4)	D 21	2225	3225	FDFI A	100,00	0,00	-100,00	100,00	0,00	-100,00
1 726000	Mitgliedsbeiträge an Institutionen	21	2225	3225	FDFI A	200,00	165,60	-34,40	200,00	165,60	-34,40
1 728000	Entgelte für sonstige Leistungen	21	2225	3225	FDFI A	600,00	286,89	-313,11	600,00	286,89	-313,11
1 728120	Pflege Anwendungssoftware	S 21	2225	3225	DIIT A	11.000,00	11.422,40	422,40	11.000,00	10.905,04	-94,96
1 729000	Sonstige Aufwendungen	21	2225	3225	FDFI A	700,00	0,00	-700,00	700,00	0,00	-700,00
1 729110	Gesundheits-u.Sozialhilfereich - nichtabziehbare Betr	21	2225	3225	FDBU A	2.000,00	1.609,13	-390,87	2.000,00	1.609,13	-390,87
5 729110	Gesundheits-u.Sozialhilfereich - nichtabziehbare Betr	21	2225	3225	FDFI A	0,00	11,21	11,21	0,00	11,21	11,21
1 729135	Vergütung f. Leistungen v. Werkst.Bet. (2.8201.810305.5)	D 21	2225	3225	FDFI A	0,00	47,00	47,00	0,00	47,00	47,00
<b>Summe</b>	<b>22/32 Aufwendungen / Auszahlungen operative Gebarung</b>					<b>887.900,00</b>	<b>818.205,85</b>	<b>-69.694,15</b>	<b>883.100,00</b>	<b>807.244,48</b>	<b>-75.855,52</b>
<b>SA0/SA1</b>	<b>(0) Nettoergebnis (21-22)/Saldo (1) Geldfluss aus der operativen Gebarung (31-32)</b>					<b>-855.900,00</b>	<b>-791.979,09</b>	<b>63.920,91</b>	<b>-851.100,00</b>	<b>-786.111,72</b>	<b>64.988,28</b>
6 895102	Rücklagenentnahme (Allgemeine Ausgleichsrücklage)		2301		FDFI A	0,00	190,30	190,30			
<b>Summe</b>	<b>23 Entnahmen Haushaltsrücklagen</b>					<b>0,00</b>	<b>190,30</b>	<b>190,30</b>			
<b>Summe</b>	<b>23 Haushaltsrücklagen</b>					<b>0,00</b>	<b>190,30</b>	<b>190,30</b>			
<b>SA 00</b>	<b>Nettoergebnis nach Zuweisung und Entnahmen von Haushaltsrücklagen (SA0 +/- SU23)</b>					<b>-855.900,00</b>	<b>-791.788,79</b>	<b>64.111,21</b>			
<b>Investive Gebarung</b>											
<b>Summe</b>	<b>33 Einzahlungen investive Gebarung</b>								<b>0,00</b>	<b>0,00</b>	<b>0,00</b>
1 070100	Software (Fachbereiche)	30	1010	3411	FDFI A				1.000,00	0,00	-1.000,00
<b>Summe</b>	<b>34 Auszahlungen investive Gebarung</b>								<b>1.000,00</b>	<b>0,00</b>	<b>-1.000,00</b>
<b>SA 2</b>	<b>Saldo (2) Geldfluss aus der investiven Gebarung (33 - 34)</b>								<b>-1.000,00</b>	<b>0,00</b>	<b>1.000,00</b>
<b>SA 3</b>	<b>Saldo (3) Nettofinanzierungssaldo (Saldo 1 + Saldo 2)</b>								<b>-852.100,00</b>	<b>-786.111,72</b>	<b>65.988,28</b>

Detailnachweis 2022

9001	Finanzmanagement	D QS	MVAG	MVAG	AOB	R	VA 2022	RA 2022	Differenz 2022	VA 2022	RA 2022	Differenz 2022	
Konto		S	VH/EH	FH			Ergebnishaushalt			Finanzierungshaushalt			
Finanzierungstätigkeit													
Summe	35	Einzahlungen aus der Finanzierungstätigkeit									0,00	0,00	0,00
Summe	36	Auszahlungen aus der Finanzierungstätigkeit									0,00	0,00	0,00
SA 4	Saldo (4) Geldfluss aus der Finanzierungstätigkeit (35 - 36)										0,00	0,00	0,00
SA 5	Saldo (5) Geldfluss aus der voranschlagswirksamen Gebarung (Saldo 3 + Saldo 4)										-852.100,00	-786.111,72	65.988,28

Detailnachweis 2022

9002	Stadtbuchhaltung	D QS	MVAG	MVAG	AOB R	VA 2022	RA 2022	Differenz 2022	VA 2022	RA 2022	Differenz 2022
Konto		S	VH/EH	FH		Ergebnishaushalt			Finanzierungshaushalt		
<b>Operative Gebarung</b>											
2 816200	Mahngebühren privatrechtliche Entgelte	10	2114	3114	FDBU A	5.000,00	5.400,00	400,00	5.000,00	3.946,49	-1.053,51
2 817000	Erträge aus der Auflösung von sonstigen Rückstellungen		2117		FDFI A	38.100,00	60.720,03	22.620,03			
2 829900	Abrechnungs- u. Rundungsdifferenzen	11	2116	3116	FDBU A	6.000,00	5.160,19	-839,81	6.000,00	5.160,19	-839,81
6 860201	Gesundheits-u. Sozialhilfereich-Beihilfen/Ausgleichsbe	13	2121	3121	FDBU A	0,00	41,21	41,21	0,00	41,21	41,21
2 860201	Gesundheits-u. Sozialhilfereich-Beihilfen/Ausgleichsbe	13	2121	3121	FDBU A	400,00	927,83	527,83	400,00	927,83	527,83
2 860301	Kostenersatz AMS (Altersteilzeit)	13	2121	3121	DIPE A	5.500,00	5.903,75	403,75	5.500,00	5.903,75	403,75
2 860701	Kostenersatz gemäß Epidemiegesetz	13	2121	3121	DIPE A	0,00	8.374,62	8.374,62	0,00	9.499,35	9.499,35
<b>Summe</b>	<b>21/31 Erträge / Einzahlungen operative Gebarung</b>					<b>55.000,00</b>	<b>86.527,63</b>	<b>31.527,63</b>	<b>16.900,00</b>	<b>25.478,82</b>	<b>8.578,82</b>
1 400000	Geringwertige Wirtschaftsgüter (GWG)	20	2221	3221	FDBU A	400,00	541,63	141,63	400,00	266,59	-133,41
5 400600	Geringwertige Wirtschaftsgüter (Büroeinrichtung)	D 20	2221	3221	SDZE A	0,00	360,50	360,50	0,00	0,00	0,00
5 400900	Ger. Wirtschaftsgüter d. Anlageverm. (PC-Hardware/Software)	D 20	2221	3221	DIIT A	0,00	404,25	404,25	0,00	404,25	404,25
1 456000	Schreib-, Zeichen- und sonstige Büromittel	20	2221	3221	FDBU A	2.900,00	2.848,57	-51,43	2.900,00	2.957,35	57,35
1 457000	Druckwerke	20	2221	3221	FDBU A	200,00	67,26	-132,74	200,00	67,26	-132,74
1 457100	Abonnements, Zeitschriften und andere Druckschriften	S 20	2221	3221	SDZE A	100,00	152,43	52,43	100,00	152,43	52,43
1 457205	Vergütung für Fotokopien (2.0132.808105.8)	D 20	2221	3221	SDZE A	2.000,00	3.483,10	1.483,10	2.000,00	3.483,10	1.483,10
1 500000	Geldbezüge der Beamten der Verwaltung	S 25	2211	3211	DIPE A	107.300,00	106.737,60	-562,40	107.300,00	106.737,60	-562,40
1 510000	Geldbezüge der Vertragsbediensteten der Verwaltung	S 25	2211	3211	DIPE A	474.100,00	411.634,20	-62.465,80	474.100,00	449.178,39	-24.921,61
1 520000	Geldbezüge der ganzjährig beschäftigten Angestellten	S 25	2211	3211	DIPE A	15.700,00	15.561,30	-138,70	15.700,00	15.561,30	-138,70
1 522000	Geldbezüge der nicht ganzjährig beschäftigten Angestell	S 25	2211	3211	DIPE A	0,00	6.102,30	6.102,30	0,00	6.102,30	6.102,30
1 563000	Sonstige Aufwandsentschädigungen	S 25	2213	3213	DIPE A	2.800,00	2.788,20	-11,80	2.800,00	2.788,20	-11,80
1 565100	Überstundenvergütungen	S 25	2211	3211	DIPE A	300,00	0,00	-300,00	300,00	0,00	-300,00
1 565200	Journaldienstzulagen und Bereitschaftsentschädigungen	S 25	2211	3211	DIPE A	0,00	18.252,00	18.252,00	0,00	18.252,00	18.252,00
1 567000	Belohnungen, Geldaushilfen und Leistungsprämien	S 25	2213	3213	DIPE A	1.500,00	1.500,00	0,00	1.500,00	1.500,00	0,00
1 569000	Sonstige Nebengebühren	S 25	2211	3211	DIPE A	6.300,00	7.840,61	1.540,61	6.300,00	7.840,61	1.540,61
1 569100	Fahrtkostenzuschüsse	S 25	2211	3211	DIPE A	2.500,00	781,80	-1.718,20	2.500,00	781,80	-1.718,20
1 580000	Dienstgeberbeiträge z. Ausgleichsfonds für Familienbeih	S 25	2212	3212	DIPE A	21.400,00	21.161,95	-238,05	21.400,00	21.161,95	-238,05
1 582000	Sonstige Dienstgeberbeiträge zur sozialen Sicherheit	S 25	2212	3212	DIPE A	103.900,00	100.757,09	-3.142,91	103.900,00	100.757,09	-3.142,91
1 582300	Dienstgeberbeiträge für betriebliche Mitarbeitervorsorg	S 25	2212	3212	DIPE A	4.900,00	5.129,08	229,08	4.900,00	5.129,08	229,08
1 590000	Freiwillige Sozialleistungen	S 25	2212	3212	DIPE A	10.200,00	11.105,01	905,01	10.200,00	11.105,01	905,01
1 591000	Dotierung von Rückstellungen für Abfertigungen		2214		DIPE A	0,00	1.269,46	1.269,46			
1 593000	Dotierung von Rückstellungen für nicht konsumierte Urla		2214		DIPE A	0,00	5.213,35	5.213,35			
1 618000	Instandhaltung von sonstigen Anlagen	21	2224	3224	FDBU A	100,00	23,20	-76,80	100,00	42,82	-57,18
1 618500	Instandhaltung EDV-Endbenutzergeräte	S 21	2224	3224	DIIT A	0,00	273,16	273,16	0,00	273,16	273,16
1 631000	Telekommunikationsdienste	S 20	2222	3222	DIIT A	1.000,00	821,85	-178,15	1.000,00	821,85	-178,15
1 690100	Abschreibung von Einnahmerückständen	S 21	2225		FDFI A	0,00	674,50	674,50			

Detailnachweis 2022

9002	Stadtbuchhaltung	D QS	MVAG	MVAG	AOB R	VA 2022	RA 2022	Differenz 2022	VA 2022	RA 2022	Differenz 2022	
Konto		S	VH/EH	FH		Ergebnishaushalt			Finanzierungshaushalt			
1 700500	Miete für Telekommunikationsanlagen	S 21	2223	3223	DIIT A	1.200,00	1.060,43	-139,57	1.200,00	1.060,43	-139,57	
1 724300	Reisekostenvergütungen und Reisezulagen	S 21	2225	3225	DIPE A	300,00	95,07	-204,93	300,00	95,07	-204,93	
1 725105	Vergütung für Bibliothekserfordernisse (2.0132.810105.4)	D 21	2225	3225	FDBU A	200,00	0,00	-200,00	200,00	0,00	-200,00	
1 728000	Entgelte für sonstige Leistungen		21	2225	3225	FDBU A	500,00	495,96	-4,04	500,00	495,96	-4,04
1 728120	Pflege Anwendungssoftware	S 21	2225	3225	DIIT A	10.000,00	9.755,75	-244,25	10.000,00	9.238,39	-761,61	
1 728505	Vergütung für Leistungen d.PKS (2.0132.810105.4)	D 21	2225	3225	FDBU A	400,00	0,00	-400,00	400,00	0,00	-400,00	
1 729110	Gesundheits-u.Sozialhilfebereich - nichtabziehbare Betr		21	2225	3225	FDBU A	400,00	927,83	527,83	400,00	927,83	527,83
5 729110	Gesundheits-u.Sozialhilfebereich - nichtabziehbare Betr		21	2225	3225	DIIT A	0,00	41,21	41,21	0,00	41,21	41,21
1 729135	Vergütung f. Leistungen v. Werkst.Bet. (2.8201.810305.5)	D 21	2225	3225	FDBU A	1.100,00	1.175,00	75,00	1.100,00	1.175,00	75,00	
1 729900	Abrechnungs- u.Rundungsdifferenzen		21	2225	3225	FDBU A	100,00	65,52	-34,48	100,00	65,52	-34,48
<b>Summe</b>	<b>22/32 Aufwendungen / Auszahlungen operative Gebarung</b>					<b>771.800,00</b>	<b>739.101,17</b>	<b>-32.698,83</b>	<b>771.800,00</b>	<b>768.463,55</b>	<b>-3.336,45</b>	
<b>SA0/SA1</b>	<b>(0) Nettoergebnis (21-22)/Saldo (1) Geldfluss aus der operativen Gebarung (31-32)</b>					<b>-716.800,00</b>	<b>-652.573,54</b>	<b>64.226,46</b>	<b>-754.900,00</b>	<b>-742.984,73</b>	<b>11.915,27</b>	
6 895102	Rücklagenentnahme (Allgemeine Ausgleichsrücklage)		2301		FDFI A	0,00	404,25	404,25				
<b>Summe</b>	<b>23 Entnahmen Haushaltsrücklagen</b>					<b>0,00</b>	<b>404,25</b>	<b>404,25</b>				
<b>Summe</b>	<b>23 Haushaltsrücklagen</b>					<b>0,00</b>	<b>404,25</b>	<b>404,25</b>				
<b>SA 00</b>	<b>Nettoergebnis nach Zuweisung und Entnahmen von Haushaltsrücklagen (SA0 +/- SU23)</b>					<b>-716.800,00</b>	<b>-652.169,29</b>	<b>64.630,71</b>				
<b>Investive Gebarung</b>												
<b>Summe</b>	<b>33 Einzahlungen investive Gebarung</b>								<b>0,00</b>	<b>0,00</b>	<b>0,00</b>	
<b>Summe</b>	<b>34 Auszahlungen investive Gebarung</b>								<b>0,00</b>	<b>0,00</b>	<b>0,00</b>	
<b>SA 2</b>	<b>Saldo (2) Geldfluss aus der investiven Gebarung (33 - 34)</b>								<b>0,00</b>	<b>0,00</b>	<b>0,00</b>	
<b>SA 3</b>	<b>Saldo (3) Nettofinanzierungssaldo (Saldo 1 + Saldo 2)</b>								<b>-754.900,00</b>	<b>-742.984,73</b>	<b>11.915,27</b>	

Detailnachweis 2022

9002	Stadtbuchhaltung	D QS	MVAG	MVAG	AOB	R	VA 2022	RA 2022	Differenz 2022	VA 2022	RA 2022	Differenz 2022	
Konto		S	VH/EH	FH			Ergebnishaushalt			Finanzierungshaushalt			
Finanzierungstätigkeit													
Summe	35	Einzahlungen aus der Finanzierungstätigkeit									0,00	0,00	0,00
Summe	36	Auszahlungen aus der Finanzierungstätigkeit									0,00	0,00	0,00
SA 4		Saldo (4) Geldfluss aus der Finanzierungstätigkeit (35 - 36)									0,00	0,00	0,00
SA 5		Saldo (5) Geldfluss aus der voranschlagswirksamen Gebarung (Saldo 3 + Saldo 4)									-754.900,00	-742.984,73	11.915,27



Detailnachweis 2022

9003	Steuerverwaltung	D QS	MVAG	MVAG	AOB R	VA 2022	RA 2022	Differenz 2022	VA 2022	RA 2022	Differenz 2022
Konto		S	VH/EH	EH		Ergebnishaushalt			Finanzierungshaushalt		
<b>Operative Gebarung</b>											
2 816100	Kostenersatz für Einhebung Ortstaxe	10	2114	3114	FDSV A	18.200,00	18.500,29	300,29	18.200,00	18.500,29	300,29
2 816200	Kostenersatz für Einhebung Freizeitwohnungspauschale	10	2114	3114	FDSV A	1.500,00	107,10	-1.392,90	1.500,00	107,10	-1.392,90
2 817000	Erträge aus der Auflösung von sonstigen Rückstellungen		2117		FDFI A	4.900,00	62.807,71	57.907,71			
2 860701	Kostenersatz gemäß Epidemiegesetz	13	2121	3121	DIPE A	0,00	4.942,53	4.942,53	0,00	4.942,53	4.942,53
<b>Summe</b>	<b>21/31 Erträge / Einzahlungen operative Gebarung</b>					<b>24.600,00</b>	<b>86.357,63</b>	<b>61.757,63</b>	<b>19.700,00</b>	<b>23.549,92</b>	<b>3.849,92</b>
1 400000	Geringwertige Wirtschaftsgüter (GWG)	20	2221	3221	FDSV A	400,00	388,68	-11,32	400,00	388,68	-11,32
5 400900	Ger.Wirtschaftsgüter d.Anlageverm.(PC-Hardware/Software)	D 20	2221	3221	DIIT A	0,00	400,42	400,42	0,00	400,42	400,42
1 456000	Schreib-, Zeichen- und sonstige Büromittel	20	2221	3221	FDSV A	3.000,00	2.837,49	-162,51	3.000,00	2.837,49	-162,51
1 457000	Druckwerke	20	2221	3221	FDSV A	1.000,00	384,52	-615,48	1.000,00	384,52	-615,48
1 457100	Abonnements, Zeitschriften und andere Druckschriften	S 20	2221	3221	SDZE A	900,00	990,29	90,29	900,00	990,29	90,29
1 457205	Vergütung für Fotokopien (2.0132.808105.8)	D 20	2221	3221	SDZE A	4.500,00	11.042,07	6.542,07	4.500,00	11.042,07	6.542,07
1 458000	Mittel zur ärztlichen Betreuung und Gesundheitsvorsorge	20	2221	3221	FDSV A	100,00	0,00	-100,00	100,00	0,00	-100,00
1 459000	Sonstige Verbrauchsgüter	20	2221	3221	FDSV A	100,00	0,00	-100,00	100,00	0,00	-100,00
1 500000	Geldbezüge der Beamten der Verwaltung	S 25	2211	3211	DIPE A	304.100,00	329.575,80	25.475,80	304.100,00	329.575,80	25.475,80
1 510000	Geldbezüge der Vertragsbediensteten der Verwaltung	S 25	2211	3211	DIPE A	225.300,00	202.687,70	-22.612,30	225.300,00	202.687,70	-22.612,30
1 520000	Geldbezüge der ganzjährig beschäftigten Angestellten	S 25	2211	3211	DIPE A	14.500,00	6.423,30	-8.076,70	14.500,00	6.423,30	-8.076,70
1 522000	Geldbezüge der nicht ganzjährig beschäftigten Angestell	S 25	2211	3211	DIPE A	8.400,00	1.200,00	-7.200,00	8.400,00	1.200,00	-7.200,00
1 563000	Sonstige Aufwandsentschädigungen	S 25	2213	3213	DIPE A	2.400,00	2.398,80	-1,20	2.400,00	2.398,80	-1,20
1 565100	Überstundenvergütungen	S 25	2211	3211	DIPE A	0,00	26,04	26,04	0,00	26,04	26,04
1 565200	Journaldienstzulagen und Bereitschaftsentschädigungen	S 25	2211	3211	DIPE A	0,00	8.079,60	8.079,60	0,00	8.079,60	8.079,60
1 566000	Zuwendungen aus Anlass von Dienstjubiläen	S 25	2212	3212	DIPE A	7.000,00	7.173,60	173,60	7.000,00	7.173,60	173,60
1 567000	Belohnungen, Geldaushilfen und Leistungsprämien	S 25	2213	3213	DIPE A	1.400,00	850,00	-550,00	1.400,00	850,00	-550,00
1 569000	Sonstige Nebengebühren	S 25	2211	3211	DIPE A	6.100,00	5.744,80	-355,20	6.100,00	5.744,80	-355,20
1 569100	Fahrtkostenzuschüsse	S 25	2211	3211	DIPE A	2.500,00	704,30	-1.795,70	2.500,00	704,30	-1.795,70
1 580000	Dienstgeberbeiträge z. Ausgleichsfonds für Familienbeih	S 25	2212	3212	DIPE A	22.400,00	21.863,36	-536,64	22.400,00	21.863,36	-536,64
1 582000	Sonstige Dienstgeberbeiträge zur sozialen Sicherheit	S 25	2212	3212	DIPE A	69.100,00	62.667,99	-6.432,01	69.100,00	62.667,99	-6.432,01
1 582300	Dienstgeberbeiträge für betriebliche Mitarbeitervorsorg	S 25	2212	3212	DIPE A	2.300,00	2.375,97	75,97	2.300,00	2.375,97	75,97
1 590000	Freiwillige Sozialleistungen	S 25	2212	3212	DIPE A	3.400,00	3.383,08	-16,92	3.400,00	3.383,08	-16,92
1 591000	Dotierung von Rückstellungen für Abfertigungen		2214		DIPE A	2.700,00	12.313,42	9.613,42			
1 593000	Dotierung von Rückstellungen für nicht konsumierte Urla		2214		DIPE A	0,00	7.235,98	7.235,98			
1 594000	Dotierung von sonstigen Personalrückstellungen		2214		DIPE A	0,00	514,81	514,81			
1 618000	Instandhaltung von sonstigen Anlagen	21	2224	3224	FDSV A	200,00	0,00	-200,00	200,00	0,00	-200,00
1 618500	Instandhaltung EDV-Endbenutzergeräte	S 21	2224	3224	DIIT A	0,00	614,84	614,84	0,00	614,84	614,84
1 621105	Vergütung für Fahrzeugbeistellung (2.8201.810405.3)	D 20	2222	3222	FDSV A	300,00	0,00	-300,00	300,00	0,00	-300,00
1 631000	Telekommunikationsdienste	S 20	2222	3222	DIIT A	900,00	745,89	-154,11	900,00	745,89	-154,11

Detailnachweis 2022

9003	Steuerverwaltung	D QS	MVAG	MVAG	AOB R	VA 2022	RA 2022	Differenz 2022	VA 2022	RA 2022	Differenz 2022
Konto		S	VH/EH	FH		Ergebnishaushalt			Finanzierungshaushalt		
1 640000	Rechts- und Beratungsaufwand	20	2222	3222	FDSV A	15.000,00	9.226,00	-5.774,00	15.000,00	9.226,00	-5.774,00
1 680000	Planmäßige Abschreibung	30\$	2226		FDBU A	100,00	2.439,00	2.339,00			
1 700500	Miete für Telekommunikationsanlagen	S 21	2223	3223	DIIT A	1.200,00	1.306,18	106,18	1.200,00	1.306,18	106,18
1 724200	Kilometergelder	S 21	2225	3225	DIPE A	500,00	0,00	-500,00	500,00	0,00	-500,00
1 724300	Reisekostenvergütungen und Reisezulagen	S 21	2225	3225	DIPE A	200,00	708,27	508,27	200,00	708,27	508,27
1 725105	Vergütung für Bibliothekserfordernisse (2.0132.810105.4)	D 21	2225	3225	FDSV A	100,00	0,00	-100,00	100,00	0,00	-100,00
1 728000	Entgelte für sonstige Leistungen	21	2225	3225	FDSV A	400,00	0,00	-400,00	400,00	0,00	-400,00
1 728120	Pflege Anwendungssoftware	S 21	2225	3225	DIIT A	1.400,00	1.219,68	-180,32	1.400,00	1.219,68	-180,32
1 728160	Gebühren für Mehrwertdienste	S 21	2225	3225	DIIT A	3.000,00	3.539,25	539,25	3.000,00	3.944,95	944,95
1 728505	Vergütung für Leistungen d.PKS (2.0132.810105.4)	D 21	2225	3225	FDSV A	300,00	0,00	-300,00	300,00	0,00	-300,00
1 729135	Vergütung f. Leistungen v. Werkst.Bet. (2.8201.810305.5)	D 21	2225	3225	FDSV A	500,00	552,25	52,25	500,00	552,25	52,25
<b>Summe</b>	<b>22/32 Aufwendungen / Auszahlungen operative Gebarung</b>					<b>705.700,00</b>	<b>711.613,38</b>	<b>5.913,38</b>	<b>702.900,00</b>	<b>689.515,87</b>	<b>-13.384,13</b>
<b>SA0/SAL</b>	<b>(0) Nettoergebnis (21-22)/Saldo (1) Geldfluss aus der operativen Gebarung (31-32)</b>					<b>-681.100,00</b>	<b>-625.255,75</b>	<b>55.844,25</b>	<b>-683.200,00</b>	<b>-665.965,95</b>	<b>17.234,05</b>
6 895102	Rücklagenentnahme (Allgemeine Ausgleichsrücklage)		2301		FDFI A	0,00	400,42	400,42			
<b>Summe</b>	<b>23 Entnahmen Haushaltsrücklagen</b>					<b>0,00</b>	<b>400,42</b>	<b>400,42</b>			
<b>Summe</b>	<b>23 Haushaltsrücklagen</b>					<b>0,00</b>	<b>400,42</b>	<b>400,42</b>			
<b>SA 00</b>	<b>Nettoergebnis nach Zuweisung und Entnahmen von Haushaltsrücklagen (SA0 +/- SU23)</b>					<b>-681.100,00</b>	<b>-624.855,33</b>	<b>56.244,67</b>			
<b>Investive Gebarung</b>											
<b>Summe</b>	<b>33 Einzahlungen investive Gebarung</b>								<b>0,00</b>	<b>0,00</b>	<b>0,00</b>
<b>Summe</b>	<b>34 Auszahlungen investive Gebarung</b>								<b>0,00</b>	<b>0,00</b>	<b>0,00</b>
<b>SA 2</b>	<b>Saldo (2) Geldfluss aus der investiven Gebarung (33 - 34)</b>								<b>0,00</b>	<b>0,00</b>	<b>0,00</b>
<b>SA 3</b>	<b>Saldo (3) Nettofinanzierungssaldo (Saldo 1 + Saldo 2)</b>								<b>-683.200,00</b>	<b>-665.965,95</b>	<b>17.234,05</b>

Detailnachweis 2022

9003	Steuerverwaltung	D QS	MVAG	MVAG	AOB	R	VA 2022	RA 2022	Differenz 2022	VA 2022	RA 2022	Differenz 2022	
Konto		S	VH/EH	FH			Ergebnishaushalt			Finanzierungshaushalt			
Finanzierungstätigkeit													
Summe	35	Einzahlungen aus der Finanzierungstätigkeit									0,00	0,00	0,00
Summe	36	Auszahlungen aus der Finanzierungstätigkeit									0,00	0,00	0,00
SA 4	Saldo (4) Geldfluss aus der Finanzierungstätigkeit (35 - 36)										0,00	0,00	0,00
SA 5	Saldo (5) Geldfluss aus der voranschlagswirksamen Gebarung (Saldo 3 + Saldo 4)										-683.200,00	-665.965,95	17.234,05

Detailnachweis 2022

9004	Stadtkasse	D QS	MVAG	MVAG	AOB R	VA 2022	RA 2022	Differenz 2022	VA 2022	RA 2022	Differenz 2022
Konto		S	VH/EH	FH		Ergebnishaushalt			Finanzierungshaushalt		
<b>Operative Gebarung</b>											
2 817000	Erträge aus der Auflösung von sonstigen Rückstellungen		2117		FDFI A	0,00	19.722,07	19.722,07			
2 860201	Gesundheits-u.Sozialhilfbereich-Beihilfen/Ausgleichsbe	13	2121	3121	FDFI A	100,00	169,81	69,81	100,00	169,81	69,81
2 860301	Kostenersatz AMS (Altersteilzeit)	13	2121	3121	DIPE A	800,00	843,48	43,48	800,00	843,48	43,48
<b>Summe</b>	<b>21/31 Erträge / Einzahlungen operative Gebarung</b>					<b>900,00</b>	<b>20.735,36</b>	<b>19.835,36</b>	<b>900,00</b>	<b>1.013,29</b>	<b>113,29</b>
1 400000	Geringwertige Wirtschaftsgüter (GWG)	20	2221	3221	FDFI A	300,00	636,60	336,60	300,00	636,60	336,60
1 456000	Schreib-, Zeichen- und sonstige Büromittel	20	2221	3221	FDFI A	300,00	180,30	-119,70	300,00	180,30	-119,70
1 457000	Druckwerke	20	2221	3221	FDFI A	100,00	0,00	-100,00	100,00	0,00	-100,00
1 457200	Fotokopien	S 20	2221	3221	SDZE A	400,00	0,00	-400,00	400,00	130,76	-269,24
1 457205	Vergütung für Fotokopien (2.0132.808105.8)	D 20	2221	3221	SDZE A	500,00	20,67	-479,33	500,00	20,67	-479,33
1 500000	Geldbezüge der Beamten der Verwaltung	S 25	2211	3211	DIPE A	68.300,00	0,00	-68.300,00	68.300,00	0,00	-68.300,00
1 510000	Geldbezüge der Vertragsbediensteten der Verwaltung	S 25	2211	3211	DIPE A	67.300,00	109.170,41	41.870,41	67.300,00	109.170,41	41.870,41
1 563000	Sonstige Aufwandsentschädigungen	S 25	2213	3213	DIPE A	100,00	55,60	-44,40	100,00	55,60	-44,40
1 567000	Belohnungen, Geldaushilfen und Leistungsprämien	S 25	2213	3213	DIPE A	400,00	800,00	400,00	400,00	800,00	400,00
1 569000	Sonstige Nebengebühren	S 25	2211	3211	DIPE A	3.800,00	3.234,12	-565,88	3.800,00	3.234,12	-565,88
1 569100	Fahrtkostenzuschüsse	S 25	2211	3211	DIPE A	600,00	330,60	-269,40	600,00	330,60	-269,40
1 580000	Dienstgeberbeiträge z. Ausgleichsfonds für Familienbeih	S 25	2212	3212	DIPE A	5.200,00	4.213,40	-986,60	5.200,00	4.213,40	-986,60
1 582000	Sonstige Dienstgeberbeiträge zur sozialen Sicherheit	S 25	2212	3212	DIPE A	18.000,00	23.846,49	5.846,49	18.000,00	23.846,49	5.846,49
1 590000	Freiwillige Sozialleistungen	S 25	2212	3212	DIPE A	1.200,00	1.935,88	735,88	1.200,00	1.935,88	735,88
1 591000	Dotierung von Rückstellungen für Abfertigungen		2214		DIPE A	1.400,00	35.825,67	34.425,67			
1 592000	Dotierung von Rückstellungen für Jubiläumszuwendungen		2214		DIPE A	0,00	14.801,18	14.801,18			
1 593000	Dotierung von Rückstellungen für nicht konsumierte Urla		2214		DIPE A	0,00	9.223,66	9.223,66			
1 594000	Dotierung von sonstigen Personalrückstellungen		2214		DIPE A	0,00	1.633,03	1.633,03			
1 618000	Instandhaltung von sonstigen Anlagen	21	2224	3224	FDFI A	200,00	539,66	339,66	200,00	539,66	339,66
1 631000	Telekommunikationsdienste	S 20	2222	3222	DIIT A	300,00	242,92	-57,08	300,00	242,92	-57,08
1 670200	Allgemeine Versicherungen	S 20	2222	3222	FDFI A	100,00	110,05	10,05	100,00	110,05	10,05
1 700500	Miete für Telekommunikationsanlagen	S 21	2223	3223	DIIT A	400,00	265,12	-134,88	400,00	265,12	-134,88
1 728000	Entgelte für sonstige Leistungen	21	2225	3225	FDFI A	100,00	393,98	293,98	100,00	393,98	293,98
1 729110	Gesundheits-u.Sozialhilfbereich - nichtabziehbare Betr	21	2225	3225	FDFI A	100,00	169,81	69,81	100,00	169,81	69,81
1 729120	Kostenersatz Sehhilfe gem. § 12 Bildschirmverordnung	S 21	2225	3225	SDZE A	0,00	236,55	236,55	0,00	236,55	236,55
<b>Summe</b>	<b>22/32 Aufwendungen / Auszahlungen operative Gebarung</b>					<b>169.100,00</b>	<b>207.865,70</b>	<b>38.765,70</b>	<b>167.700,00</b>	<b>146.512,92</b>	<b>-21.187,08</b>
<b>SA0/SA1</b>	<b>(0) Nettoergebnis (21-22)/Saldo (1) Geldfluss aus der operativen Gebarung (31-32)</b>					<b>-168.200,00</b>	<b>-187.130,34</b>	<b>-18.930,34</b>	<b>-166.800,00</b>	<b>-145.499,63</b>	<b>21.300,37</b>
<b>Summe</b>	<b>23 Entnahmen Haushaltsrücklagen</b>					<b>0,00</b>	<b>0,00</b>	<b>0,00</b>			

## Detailnachweis 2022

9004	Stadtkasse	D QS	MVAG	MVAG	AOB R	VA 2022	RA 2022	Differenz 2022	VA 2022	RA 2022	Differenz 2022
Konto		S	VH/EH	FH		Ergebnishaushalt			Finanzierungshaushalt		
Summe	23 Haushaltsrücklagen					0,00	0,00	0,00			
SA 00	Nettoergebnis nach Zuweisung und Entnahmen von Haushaltsrücklagen (SA0 +/- SU23)					-168.200,00	-187.130,34	-18.930,34			
Investive Gebarung											
Summe	33 Einzahlungen investive Gebarung								0,00	0,00	0,00
Summe	34 Auszahlungen investive Gebarung								0,00	0,00	0,00
SA 2	Saldo (2) Geldfluss aus der investiven Gebarung (33 - 34)								0,00	0,00	0,00
SA 3	Saldo (3) Nettofinanzierungssaldo (Saldo 1 + Saldo 2)								-166.800,00	-145.499,63	21.300,37
Finanzierungstätigkeit											
Summe	35 Einzahlungen aus der Finanzierungstätigkeit								0,00	0,00	0,00
Summe	36 Auszahlungen aus der Finanzierungstätigkeit								0,00	0,00	0,00
SA 4	Saldo (4) Geldfluss aus der Finanzierungstätigkeit (35 - 36)								0,00	0,00	0,00
SA 5	Saldo (5) Geldfluss aus der voranschlagswirksamen Gebarung (Saldo 3 + Saldo 4)								-166.800,00	-145.499,63	21.300,37

Detailnachweis 2022

9100	Geldverkehr	D QS	MVAG	MVAG	AOB R	VA 2022	RA 2022	Differenz 2022	VA 2022	RA 2022	Differenz 2022
Konto		S	VH/EH	FH		Ergebnishaushalt			Finanzierungshaushalt		
<b>Operative Gebarung</b>											
2 816100	Spesenersatz Rückrechnung Abbuchungs- u. Einziehungsauf	10	2114	3114	FDBU A	3.500,00	2.375,21	-1.124,79	3.500,00	2.450,30	-1.049,70
2 816200	Kostenersatz für Rückzahlungen	10	2114	3114	FDSV B	400,00	342,00	-58,00	400,00	342,00	-58,00
2 823100	Zinsen aus laufender Rechnung	14	2131	3131	FDFI A	120.000,00	290.393,19	170.393,19	120.000,00	200.704,30	80.704,30
<b>Summe</b>	<b>21/31 Erträge / Einzahlungen operative Gebarung</b>					<b>123.900,00</b>	<b>293.110,40</b>	<b>169.210,40</b>	<b>123.900,00</b>	<b>203.496,60</b>	<b>79.596,60</b>
1 650100	Sonstige Zinsen - Inland	26	2241	3241	FDFI A	1.000,00	30,83	-969,17	1.000,00	30,83	-969,17
1 659000	Geldverkehrsspesen und Bankspesen	26	2244	3244	FDFI A	36.000,00	38.719,82	2.719,82	36.000,00	38.816,33	2.816,33
1 690100	Abschreibung von Einnahmerückständen	S 21	2225		FDFI A	0,00	94,30	94,30			
1 710300	Kapitalertragsteuer	S 21	2225	3225	FDFI A	35.000,00	66.158,99	31.158,99	35.000,00	66.494,54	31.494,54
<b>Summe</b>	<b>22/32 Aufwendungen / Auszahlungen operative Gebarung</b>					<b>72.000,00</b>	<b>105.003,94</b>	<b>33.003,94</b>	<b>72.000,00</b>	<b>105.341,70</b>	<b>33.341,70</b>
<b>SA0/SAL</b>	<b>(0) Nettoergebnis (21-22)/Saldo (1) Geldfluss aus der operativen Gebarung (31-32)</b>					<b>51.900,00</b>	<b>188.106,46</b>	<b>136.206,46</b>	<b>51.900,00</b>	<b>98.154,90</b>	<b>46.254,90</b>
<b>Summe</b>	<b>23 Entnahmen Haushaltsrücklagen</b>					<b>0,00</b>	<b>0,00</b>	<b>0,00</b>			
<b>Summe</b>	<b>23 Haushaltsrücklagen</b>					<b>0,00</b>	<b>0,00</b>	<b>0,00</b>			
<b>SA 00</b>	<b>Nettoergebnis nach Zuweisung und Entnahmen von Haushaltsrücklagen (SA0 +/- SU23)</b>					<b>51.900,00</b>	<b>188.106,46</b>	<b>136.206,46</b>			
<b>Investive Gebarung</b>											
<b>Summe</b>	<b>33 Einzahlungen investive Gebarung</b>								<b>0,00</b>	<b>0,00</b>	<b>0,00</b>
<b>Summe</b>	<b>34 Auszahlungen investive Gebarung</b>								<b>0,00</b>	<b>0,00</b>	<b>0,00</b>
<b>SA 2</b>	<b>Saldo (2) Geldfluss aus der investiven Gebarung (33 - 34)</b>								<b>0,00</b>	<b>0,00</b>	<b>0,00</b>
<b>SA 3</b>	<b>Saldo (3) Nettofinanzierungssaldo (Saldo 1 + Saldo 2)</b>								<b>51.900,00</b>	<b>98.154,90</b>	<b>46.254,90</b>
<b>Finanzierungstätigkeit</b>											
<b>Summe</b>	<b>35 Einzahlungen aus der Finanzierungstätigkeit</b>								<b>0,00</b>	<b>0,00</b>	<b>0,00</b>

Detailnachweis 2022

9100	Geldverkehr	D QS	MVAG	MVAG	AOB	R	VA 2022	RA 2022	Differenz 2022	VA 2022	RA 2022	Differenz 2022
Konto		S	VH/EH	FH			Ergebnishaushalt			Finanzierungshaushalt		
Summe	36 Auszahlungen aus der Finanzierungstätigkeit									0,00	0,00	0,00
SA 4	Saldo (4) Geldfluss aus der Finanzierungstätigkeit (35 - 36)									0,00	0,00	0,00
SA 5	Saldo (5) Geldfluss aus der voranschlagswirksamen Gebarung (Saldo 3 + Saldo 4)									51.900,00	98.154,90	46.254,90

Detailnachweis 2022

9120	Rücklagen	D QS	MVAG	MVAG	AOB R	VA 2022	RA 2022	Differenz 2022	VA 2022	RA 2022	Differenz 2022
Konto		S	VH/EH	FH		Ergebnishaushalt			Finanzierungshaushalt		
<b>Operative Gebarung</b>											
1 795202	Zuführung zur Allgemeinen Ausgleichsrücklage		2401		FDFI A	0,00	32.211.290,04	32.211.290,04			
<b>Summe</b>	<b>24 Zuführungen Haushaltsrücklagen</b>					<b>0,00</b>	<b>32.211.290,04</b>	<b>32.211.290,04</b>			
<b>Summe</b>	<b>23 Haushaltsrücklagen</b>					<b>0,00</b>	<b>-32.211.290,04</b>	<b>-32.211.290,04</b>			
SA 00	Nettoergebnis nach Zuweisung und Entnahmen von Haushaltsrücklagen (SA0 +/- SU23)					0,00	-32.211.290,04	-32.211.290,04			
<b>Investive Gebarung</b>											
<b>Summe</b>	<b>33 Einzahlungen investive Gebarung</b>								0,00	0,00	0,00
<b>Summe</b>	<b>34 Auszahlungen investive Gebarung</b>								0,00	0,00	0,00
SA 2	Saldo (2) Geldfluss aus der investiven Gebarung (33 - 34)								0,00	0,00	0,00
SA 3	Saldo (3) Nettofinanzierungssaldo (Saldo 1 + Saldo 2)								0,00	0,00	0,00
<b>Finanzierungstätigkeit</b>											
<b>Summe</b>	<b>35 Einzahlungen aus der Finanzierungstätigkeit</b>								0,00	0,00	0,00
<b>Summe</b>	<b>36 Auszahlungen aus der Finanzierungstätigkeit</b>								0,00	0,00	0,00
SA 4	Saldo (4) Geldfluss aus der Finanzierungstätigkeit (35 - 36)								0,00	0,00	0,00
SA 5	Saldo (5) Geldfluss aus der voranschlagswirksamen Gebarung (Saldo 3 + Saldo 4)								0,00	0,00	0,00



Detailnachweis 2022

9140	Beteiligungen	D QS	MVAG	MVAG	AOB R	VA 2022	RA 2022	Differenz 2022	VA 2022	RA 2022	Differenz 2022	
Konto		S	VH/EH	FH		Ergebnishaushalt			Finanzierungshaushalt			
<b>Operative Gebarung</b>												
2	822000		14	2135	3135	FDBE A	39.200,00	207.868,87	168.668,87	39.200,00	207.868,87	168.668,87
2	822100		14	2135	3135	FDBE A	448.800,00	448.800,00	0,00	448.800,00	448.800,00	0,00
<b>Summe</b>	<b>21/31 Erträge / Einzahlungen operative Gebarung</b>						<b>488.000,00</b>	<b>656.668,87</b>	<b>168.668,87</b>	<b>488.000,00</b>	<b>656.668,87</b>	<b>168.668,87</b>
1	640000		20	2222	3222	FDBE A	20.000,00	0,00	-20.000,00	20.000,00	0,00	-20.000,00
1	694000			2245		FDBU A	0,00	441.759,95	441.759,95			
1	781100		23	2232	3232	FDBE A	202.500,00	0,00	-202.500,00	202.500,00	0,00	-202.500,00
1	781200		23	2232	3232	FDBE A	93.900,00	0,00	-93.900,00	93.900,00	0,00	-93.900,00
1	781300		23	2232	3232	FDBE A	850.000,00	564.784,44	-285.215,56	850.000,00	500.000,00	-350.000,00
<b>Summe</b>	<b>22/32 Aufwendungen / Auszahlungen operative Gebarung</b>						<b>1.166.400,00</b>	<b>1.006.544,39</b>	<b>-159.855,61</b>	<b>1.166.400,00</b>	<b>500.000,00</b>	<b>-666.400,00</b>
<b>SA0/SA1</b>	<b>(0) Nettoergebnis (21-22)/Saldo (1) Geldfluss aus der operativen Gebarung (31-32)</b>						<b>-678.400,00</b>	<b>-349.875,52</b>	<b>328.524,48</b>	<b>-678.400,00</b>	<b>156.668,87</b>	<b>835.068,87</b>
<b>Summe</b>	<b>23 Entnahmen Haushaltsrücklagen</b>						<b>0,00</b>	<b>0,00</b>	<b>0,00</b>			
<b>Summe</b>	<b>23 Haushaltsrücklagen</b>						<b>0,00</b>	<b>0,00</b>	<b>0,00</b>			
<b>SA 00</b>	<b>Nettoergebnis nach Zuweisung und Entnahmen von Haushaltsrücklagen (SA0 +/- SU23)</b>						<b>-678.400,00</b>	<b>-349.875,52</b>	<b>328.524,48</b>			
<b>Investive Gebarung</b>												
<b>Summe</b>	<b>33 Einzahlungen investive Gebarung</b>									<b>0,00</b>	<b>0,00</b>	<b>0,00</b>
1	080200			1041	3417	FDBE A				0,00	1.852.180,05	1.852.180,05
1	786100				3432	FDBE A				1.858.100,00	0,00	-1.858.100,00
<b>Summe</b>	<b>34 Auszahlungen investive Gebarung</b>									<b>1.858.100,00</b>	<b>1.852.180,05</b>	<b>-5.919,95</b>
<b>SA 2</b>	<b>Saldo (2) Geldfluss aus der investiven Gebarung (33 - 34)</b>									<b>-1.858.100,00</b>	<b>-1.852.180,05</b>	<b>5.919,95</b>
<b>SA 3</b>	<b>Saldo (3) Nettofinanzierungssaldo (Saldo 1 + Saldo 2)</b>									<b>-2.536.500,00</b>	<b>-1.695.511,18</b>	<b>840.988,82</b>

Detailnachweis 2022

9140	Beteiligungen	D QS	MVAG	MVAG	AOB R	VA 2022	RA 2022	Differenz 2022	VA 2022	RA 2022	Differenz 2022	
Konto		S	VH/EH	FH		Ergebnishaushalt			Finanzierungshaushalt			
<b>Finanzierungstätigkeit</b>												
<b>Summe</b>	<b>35</b>	<b>Einzahlungen aus der Finanzierungstätigkeit</b>								0,00	0,00	0,00
1 346100	Darlehensstilgungen an Kreditinstitute	S	1411	3614	FDFI A				1.051.200,00	1.051.163,58	-36,42	
<b>Summe</b>	<b>36</b>	<b>Auszahlungen aus der Finanzierungstätigkeit</b>								1.051.200,00	1.051.163,58	-36,42
<b>SA 4</b>	<b>Saldo (4) Geldfluss aus der Finanzierungstätigkeit (35 - 36)</b>								-1.051.200,00	-1.051.163,58	36,42	
<b>SA 5</b>	<b>Saldo (5) Geldfluss aus der voranschlagswirksamen Gebarung (Saldo 3 + Saldo 4)</b>								-3.587.700,00	-2.746.674,76	841.025,24	
<b>Summe</b>	<b>Andere</b>						0,00	0,00	0,00	0,00	0,00	0,00

Detailnachweis 2022

9141	Beteiligungen - EWMAG	D QS	MVAG	MVAG	AOB R	VA 2022	RA 2022	Differenz 2022	VA 2022	RA 2022	Differenz 2022
Konto		S	VH/EH	FH		Ergebnishaushalt			Finanzierungshaushalt		
<b>Operative Gebarung</b>											
2 822000	Dividenden und Gewinnabföhren von Beteiligungen	14	2135	3135	FDDE A	392.000,00	392.000,00	0,00	392.000,00	392.000,00	0,00
<b>Summe</b>	<b>21/31 Erträge / Einzahlungen operative Gebarung</b>					<b>392.000,00</b>	<b>392.000,00</b>	<b>0,00</b>	<b>392.000,00</b>	<b>392.000,00</b>	<b>0,00</b>
<b>Summe</b>	<b>22/32 Aufwendungen / Auszahlungen operative Gebarung</b>					<b>0,00</b>	<b>0,00</b>	<b>0,00</b>	<b>0,00</b>	<b>0,00</b>	<b>0,00</b>
SA0/SA1	(0) Nettoergebnis (21-22)/Saldo (1) Geldfluss aus der operativen Gebarung (31-32)					392.000,00	392.000,00	0,00	392.000,00	392.000,00	0,00
<b>Summe</b>	<b>23 Entnahmen Haushaltsrücklagen</b>					<b>0,00</b>	<b>0,00</b>	<b>0,00</b>			
<b>Summe</b>	<b>23 Haushaltsrücklagen</b>					<b>0,00</b>	<b>0,00</b>	<b>0,00</b>			
SA 00	Nettoergebnis nach Zuweisung und Entnahmen von Haushaltsrücklagen (SA0 +/- SU23)					392.000,00	392.000,00	0,00			
<b>Investive Gebarung</b>											
<b>Summe</b>	<b>33 Einzahlungen investive Gebarung</b>								0,00	0,00	0,00
<b>Summe</b>	<b>34 Auszahlungen investive Gebarung</b>								0,00	0,00	0,00
SA 2	Saldo (2) Geldfluss aus der investiven Gebarung (33 - 34)								0,00	0,00	0,00
SA 3	Saldo (3) Nettofinanzierungssaldo (Saldo 1 + Saldo 2)								392.000,00	392.000,00	0,00
<b>Finanzierungstätigkeit</b>											
<b>Summe</b>	<b>35 Einzahlungen aus der Finanzierungstätigkeit</b>								0,00	0,00	0,00
<b>Summe</b>	<b>36 Auszahlungen aus der Finanzierungstätigkeit</b>								0,00	0,00	0,00
SA 4	Saldo (4) Geldfluss aus der Finanzierungstätigkeit (35 - 36)								0,00	0,00	0,00
SA 5	Saldo (5) Geldfluss aus der voranschlagswirksamen Gebarung (Saldo 3 + Saldo 4)								392.000,00	392.000,00	0,00

Detailnachweis 2022

9200	Ausschließliche Gemeindeabgaben	D QS	MVAG	MVAG	AOB R	VA 2022	RA 2022	Differenz 2022	VA 2022	RA 2022	Differenz 2022
Konto		S	VH/EH	FH		Ergebnishaushalt			Finanzierungshaushalt		
<b>Operative Gebarung</b>											
2 830000	Grundsteuer von den land- u. forstwirtschaftlichen Betr	15	2111	3111	FDSV A	24.000,00	27.233,84	3.233,84	24.000,00	27.280,91	3.280,91
2 831000	Grundsteuer von den Grundstücken	15	2111	3111	FDSV A	7.500.000,00	7.595.732,77	95.732,77	7.500.000,00	7.552.455,86	52.455,86
2 832200	Abgaben auf die Veräußerung von Getränken und Speiseeis	15	2111	3111	FDSV A	0,00	69,58	69,58	0,00	87,64	87,64
2 833100	Kommunalsteuer	15	2111	3111	FDSV A	46.730.000,00	49.575.559,26	2.845.559,26	46.730.000,00	49.519.136,93	2.789.136,93
2 835100	Parkgebühren	15	2111	3111	FDSV B	800.000,00	755.898,89	-44.101,11	800.000,00	754.251,32	-45.748,68
2 835200	Parkgebühren - Parkmünzen	15	2111	3111	FDSV B	21.000,00	17.462,20	-3.537,80	21.000,00	14.312,20	-6.687,80
2 835400	Parkgebühren-Organstrafverf.u.Verw.strafen	15	2111	3111	FDSV B	435.000,00	400.249,41	-34.750,59	435.000,00	393.946,68	-41.053,32
2 835600	Parkgebühren - Parkjahreskarte	15	2111	3111	FDSV B	63.000,00	67.847,88	4.847,88	63.000,00	67.847,88	4.847,88
2 837000	Lustbarkeitsabgaben (Vergnügungsst.) o.Zweckwidmung d.E	15	2111	3111	FDSV A	300.000,00	243.333,83	-56.666,17	300.000,00	255.611,08	-44.388,92
2 838000	Abgaben für das Halten von Tieren	15	2111	3111	FDSV A	84.000,00	86.632,94	2.632,94	84.000,00	82.451,19	-1.548,81
2 841000	Abgaben f.d.Gebrauch v.öffentl.Grund i.d.Gem.u.d.Luftra	15	2111	3111	FDSV A	2.745.000,00	3.270.572,97	525.572,97	2.745.000,00	3.270.572,97	525.572,97
2 842800	Gemeindezuschlag zur Freizeitwohnungspauschale	15	2111	3111	FDSV A	50.000,00	3.834,00	-46.166,00	50.000,00	5.271,00	-44.729,00
2 849000	Nebenansprüche	15	2111	3111	FDSV A	35.000,00	38.944,74	3.944,74	35.000,00	38.843,74	3.843,74
2 856100	Verwaltungsabgaben - BZ-Melde-, Pass- u. Wählerservice	15	2111	3111	BZME B	360.000,00	352.040,06	-7.959,94	360.000,00	352.040,06	-7.959,94
2 856200	Verwaltungsabgaben - BZ	15	2111	3111	BZBV A	310.000,00	301.685,55	-8.314,45	310.000,00	301.590,15	-8.409,85
2 856400	Verwaltungsabgaben - SD	15	2111	3111	SDFV E	1.600,00	1.300,00	-300,00	1.600,00	1.313,00	-287,00
2 856600	Verwaltungsabgaben - BZ	15	2111	3111	BZBR E	63.000,00	62.640,98	-359,02	63.000,00	61.089,58	-1.910,42
2 857100	Kommissionsgebühren - BZ	15	2111	3111	BZBV A	3.000,00	6.474,40	3.474,40	3.000,00	6.515,20	3.515,20
2 857200	Kommissionsgebühren - BZ	15	2111	3111	BZBR E	60.000,00	43.390,80	-16.609,20	60.000,00	39.576,00	-20.424,00
<b>Summe</b>	<b>21/31 Erträge / Einzahlungen operative Gebarung</b>					<b>59.584.600,00</b>	<b>62.850.904,10</b>	<b>3.266.304,10</b>	<b>59.584.600,00</b>	<b>62.744.193,39</b>	<b>3.159.593,39</b>
1 695000	Wertberichtigungen zu Forderungen		2226		FDFI A	0,00	9.790,18	9.790,18			
1 768100	Refundierungen Hundeabgabe	24	2234	3234	FDSV A	500,00	547,00	47,00	500,00	547,00	47,00
<b>Summe</b>	<b>22/32 Aufwendungen / Auszahlungen operative Gebarung</b>					<b>500,00</b>	<b>10.337,18</b>	<b>9.837,18</b>	<b>500,00</b>	<b>547,00</b>	<b>47,00</b>
<b>SA0/SA1</b>	<b>(0) Nettoergebnis (21-22)/Saldo (1) Geldfluss aus der operativen Gebarung (31-32)</b>					<b>59.584.100,00</b>	<b>62.840.566,92</b>	<b>3.256.466,92</b>	<b>59.584.100,00</b>	<b>62.743.646,39</b>	<b>3.159.546,39</b>
<b>Summe</b>	<b>23 Entnahmen Haushaltsrücklagen</b>					<b>0,00</b>	<b>0,00</b>	<b>0,00</b>			
<b>Summe</b>	<b>23 Haushaltsrücklagen</b>					<b>0,00</b>	<b>0,00</b>	<b>0,00</b>			
<b>SA 00</b>	<b>Nettoergebnis nach Zuweisung und Entnahmen von Haushaltsrücklagen (SA0 +/- SU23)</b>					<b>59.584.100,00</b>	<b>62.840.566,92</b>	<b>3.256.466,92</b>			

Detailnachweis 2022

9200	Ausschließliche Gemeindeabgaben	D QS	MVAG	MVAG	AOB R	VA 2022	RA 2022	Differenz 2022	VA 2022	RA 2022	Differenz 2022		
Konto		S	VH/EH	FH		Ergebnishaushalt			Finanzierungshaushalt				
Investive Gebarung													
Summe	33	Einzahlungen investive Gebarung									0,00	0,00	0,00
Summe	34	Auszahlungen investive Gebarung									0,00	0,00	0,00
SA 2	Saldo (2) Geldfluss aus der investiven Gebarung (33 - 34)									0,00	0,00	0,00	
SA 3	Saldo (3) Nettofinanzierungssaldo (Saldo 1 + Saldo 2)									59.584.100,00	62.743.646,39	3.159.546,39	
Finanzierungstätigkeit													
Summe	35	Einzahlungen aus der Finanzierungstätigkeit									0,00	0,00	0,00
Summe	36	Auszahlungen aus der Finanzierungstätigkeit									0,00	0,00	0,00
SA 4	Saldo (4) Geldfluss aus der Finanzierungstätigkeit (35 - 36)									0,00	0,00	0,00	
SA 5	Saldo (5) Geldfluss aus der voranschlagswirksamen Gebarung (Saldo 3 + Saldo 4)									59.584.100,00	62.743.646,39	3.159.546,39	

Detailnachweis 2022

9210	Zwischen Ländern und Gemeinden geteilte Abgaben	D QS	MVAG	MVAG	AOB R	VA 2022	RA 2022	Differenz 2022	VA 2022	RA 2022	Differenz 2022
Konto		S	VH/EH	FH		Ergebnishaushalt			Finanzierungshaushalt		
<b>Operative Gebarung</b>											
2 855000	Ausschließliche Landes(Gemeinde) abgaben	15	2111	3111	FDSV A	500,00	445,85	-54,15	500,00	445,85	-54,15
<b>Summe</b>	<b>21/31 Erträge / Einzahlungen operative Gebarung</b>					<b>500,00</b>	<b>445,85</b>	<b>-54,15</b>	<b>500,00</b>	<b>445,85</b>	<b>-54,15</b>
<b>Summe</b>	<b>22/32 Aufwendungen / Auszahlungen operative Gebarung</b>					<b>0,00</b>	<b>0,00</b>	<b>0,00</b>	<b>0,00</b>	<b>0,00</b>	<b>0,00</b>
SA0/SA1	(0) Nettoergebnis (21-22)/Saldo (1) Geldfluss aus der operativen Gebarung (31-32)					500,00	445,85	-54,15	500,00	445,85	-54,15
<b>Summe</b>	<b>23 Entnahmen Haushaltsrücklagen</b>					<b>0,00</b>	<b>0,00</b>	<b>0,00</b>			
<b>Summe</b>	<b>23 Haushaltsrücklagen</b>					<b>0,00</b>	<b>0,00</b>	<b>0,00</b>			
SA 00	Nettoergebnis nach Zuweisung und Entnahmen von Haushaltsrücklagen (SA0 +/- SU23)					500,00	445,85	-54,15			
<b>Investive Gebarung</b>											
<b>Summe</b>	<b>33 Einzahlungen investive Gebarung</b>								0,00	0,00	0,00
<b>Summe</b>	<b>34 Auszahlungen investive Gebarung</b>								0,00	0,00	0,00
SA 2	Saldo (2) Geldfluss aus der investiven Gebarung (33 - 34)								0,00	0,00	0,00
SA 3	Saldo (3) Nettofinanzierungssaldo (Saldo 1 + Saldo 2)								500,00	445,85	-54,15
<b>Finanzierungstätigkeit</b>											
<b>Summe</b>	<b>35 Einzahlungen aus der Finanzierungstätigkeit</b>								0,00	0,00	0,00
<b>Summe</b>	<b>36 Auszahlungen aus der Finanzierungstätigkeit</b>								0,00	0,00	0,00
SA 4	Saldo (4) Geldfluss aus der Finanzierungstätigkeit (35 - 36)								0,00	0,00	0,00
SA 5	Saldo (5) Geldfluss aus der voranschlagswirksamen Gebarung (Saldo 3 + Saldo 4)								500,00	445,85	-54,15

Detailnachweis 2022

9240	Zuschlagsabgaben zu Bundesabgaben	D QS	MVAG	MVAG	AOB R	VA 2022	RA 2022	Differenz 2022	VA 2022	RA 2022	Differenz 2022
Konto		S	VH/EH	FH		Ergebnishaushalt			Finanzierungshaushalt		
<b>Operative Gebarung</b>											
2 842700	Glücksspielautomatenabgabe	15	2111	3111	FDSV A	150.000,00	148.881,59	-1.118,41	150.000,00	158.524,78	8.524,78
<b>Summe</b>	<b>21/31 Erträge / Einzahlungen operative Gebarung</b>					<b>150.000,00</b>	<b>148.881,59</b>	<b>-1.118,41</b>	<b>150.000,00</b>	<b>158.524,78</b>	<b>8.524,78</b>
<b>Summe</b>	<b>22/32 Aufwendungen / Auszahlungen operative Gebarung</b>					<b>0,00</b>	<b>0,00</b>	<b>0,00</b>	<b>0,00</b>	<b>0,00</b>	<b>0,00</b>
SA0/SA1	(0) Nettoergebnis (21-22)/Saldo (1) Geldfluss aus der operativen Gebarung (31-32)					150.000,00	148.881,59	-1.118,41	150.000,00	158.524,78	8.524,78
<b>Summe</b>	<b>23 Entnahmen Haushaltsrücklagen</b>					<b>0,00</b>	<b>0,00</b>	<b>0,00</b>			
<b>Summe</b>	<b>23 Haushaltsrücklagen</b>					<b>0,00</b>	<b>0,00</b>	<b>0,00</b>			
SA 00	Nettoergebnis nach Zuweisung und Entnahmen von Haushaltsrücklagen (SA0 +/- SU23)					150.000,00	148.881,59	-1.118,41			
<b>Investive Gebarung</b>											
<b>Summe</b>	<b>33 Einzahlungen investive Gebarung</b>								0,00	0,00	0,00
<b>Summe</b>	<b>34 Auszahlungen investive Gebarung</b>								0,00	0,00	0,00
SA 2	Saldo (2) Geldfluss aus der investiven Gebarung (33 - 34)								0,00	0,00	0,00
SA 3	Saldo (3) Nettofinanzierungssaldo (Saldo 1 + Saldo 2)								150.000,00	158.524,78	8.524,78
<b>Finanzierungstätigkeit</b>											
<b>Summe</b>	<b>35 Einzahlungen aus der Finanzierungstätigkeit</b>								0,00	0,00	0,00
<b>Summe</b>	<b>36 Auszahlungen aus der Finanzierungstätigkeit</b>								0,00	0,00	0,00
SA 4	Saldo (4) Geldfluss aus der Finanzierungstätigkeit (35 - 36)								0,00	0,00	0,00
SA 5	Saldo (5) Geldfluss aus der voranschlagswirksamen Gebarung (Saldo 3 + Saldo 4)								150.000,00	158.524,78	8.524,78

Detailnachweis 2022

9250	Ertragsanteile an gemeinschaftlichen Bundesabgaben	D QS	MVAG	MVAG	AOB R	VA 2022	RA 2022	Differenz 2022	VA 2022	RA 2022	Differenz 2022
Konto		S	VH/EH	FH		Ergebnishaushalt			Finanzierungshaushalt		
<b>Operative Gebarung</b>											
2 859000	Ertragsanteile ohne Spielbankabgabe	16	2112	3112	FDFI A	91.850.000,00	104.282.120,66	12.432.120,66	91.850.000,00	104.282.120,66	12.432.120,66
<b>Summe</b>	<b>21/31 Erträge / Einzahlungen operative Gebarung</b>					<b>91.850.000,00</b>	<b>104.282.120,66</b>	<b>12.432.120,66</b>	<b>91.850.000,00</b>	<b>104.282.120,66</b>	<b>12.432.120,66</b>
<b>Summe</b>	<b>22/32 Aufwendungen / Auszahlungen operative Gebarung</b>					<b>0,00</b>	<b>0,00</b>	<b>0,00</b>	<b>0,00</b>	<b>0,00</b>	<b>0,00</b>
SA0/SA1	(0) Nettoergebnis (21-22)/Saldo (1) Geldfluss aus der operativen Gebarung (31-32)					91.850.000,00	104.282.120,66	12.432.120,66	91.850.000,00	104.282.120,66	12.432.120,66
<b>Summe</b>	<b>23 Entnahmen Haushaltsrücklagen</b>					<b>0,00</b>	<b>0,00</b>	<b>0,00</b>			
<b>Summe</b>	<b>23 Haushaltsrücklagen</b>					<b>0,00</b>	<b>0,00</b>	<b>0,00</b>			
SA 00	Nettoergebnis nach Zuweisung und Entnahmen von Haushaltsrücklagen (SA0 +/- SU23)					91.850.000,00	104.282.120,66	12.432.120,66			
<b>Investive Gebarung</b>											
<b>Summe</b>	<b>33 Einzahlungen investive Gebarung</b>								0,00	0,00	0,00
<b>Summe</b>	<b>34 Auszahlungen investive Gebarung</b>								0,00	0,00	0,00
SA 2	Saldo (2) Geldfluss aus der investiven Gebarung (33 - 34)								0,00	0,00	0,00
SA 3	Saldo (3) Nettofinanzierungssaldo (Saldo 1 + Saldo 2)								91.850.000,00	104.282.120,66	12.432.120,66
<b>Finanzierungstätigkeit</b>											
<b>Summe</b>	<b>35 Einzahlungen aus der Finanzierungstätigkeit</b>								0,00	0,00	0,00
<b>Summe</b>	<b>36 Auszahlungen aus der Finanzierungstätigkeit</b>								0,00	0,00	0,00
SA 4	Saldo (4) Geldfluss aus der Finanzierungstätigkeit (35 - 36)								0,00	0,00	0,00
SA 5	Saldo (5) Geldfluss aus der voranschlagswirksamen Gebarung (Saldo 3 + Saldo 4)								91.850.000,00	104.282.120,66	12.432.120,66



Detailnachweis 2022

9300	Landesumlage	D QS	MVAG	MVAG	AOB R	VA 2022	RA 2022	Differenz 2022	VA 2022	RA 2022	Differenz 2022
Konto		S	VH/EH	FH		Ergebnishaushalt			Finanzierungshaushalt		
<b>Operative Gebarung</b>											
1 751101	Landesumlage	23	2231	3231	FDFI A	8.401.000,00	9.517.640,83	1.116.640,83	8.401.000,00	9.517.640,83	1.116.640,83
<b>Summe</b>	<b>22/32 Aufwendungen / Auszahlungen operative Gebarung</b>					<b>8.401.000,00</b>	<b>9.517.640,83</b>	<b>1.116.640,83</b>	<b>8.401.000,00</b>	<b>9.517.640,83</b>	<b>1.116.640,83</b>
SA0/SA1	(0) Nettoergebnis (21-22)/Saldo (1) Geldfluss aus der operativen Gebarung (31-32)					-8.401.000,00	-9.517.640,83	-1.116.640,83	-8.401.000,00	-9.517.640,83	-1.116.640,83
<b>Summe</b>	<b>23 Entnahmen Haushaltsrücklagen</b>					<b>0,00</b>	<b>0,00</b>	<b>0,00</b>			
<b>Summe</b>	<b>23 Haushaltsrücklagen</b>					<b>0,00</b>	<b>0,00</b>	<b>0,00</b>			
SA 00	Nettoergebnis nach Zuweisung und Entnahmen von Haushaltsrücklagen (SA0 +/- SU23)					-8.401.000,00	-9.517.640,83	-1.116.640,83			
<b>Investive Gebarung</b>											
<b>Summe</b>	<b>33 Einzahlungen investive Gebarung</b>								0,00	0,00	0,00
<b>Summe</b>	<b>34 Auszahlungen investive Gebarung</b>								0,00	0,00	0,00
SA 2	Saldo (2) Geldfluss aus der investiven Gebarung (33 - 34)								0,00	0,00	0,00
SA 3	Saldo (3) Nettofinanzierungssaldo (Saldo 1 + Saldo 2)								-8.401.000,00	-9.517.640,83	-1.116.640,83
<b>Finanzierungstätigkeit</b>											
<b>Summe</b>	<b>35 Einzahlungen aus der Finanzierungstätigkeit</b>								0,00	0,00	0,00
<b>Summe</b>	<b>36 Auszahlungen aus der Finanzierungstätigkeit</b>								0,00	0,00	0,00
SA 4	Saldo (4) Geldfluss aus der Finanzierungstätigkeit (35 - 36)								0,00	0,00	0,00
SA 5	Saldo (5) Geldfluss aus der voranschlagswirksamen Gebarung (Saldo 3 + Saldo 4)								-8.401.000,00	-9.517.640,83	-1.116.640,83

Detailnachweis 2022

9400	Bedarfszuweisungen	D QS	MVAG	MVAG	AOB R	VA 2022	RA 2022	Differenz 2022	VA 2022	RA 2022	Differenz 2022
Konto		S	VH/EH	FH		Ergebnishaushalt			Finanzierungshaushalt		
<b>Operative Gebarung</b>											
2 861411	Oö. Sonder-Bedarfszuweisungsmittel 2022	13	2121	3121	FDFI A	0,00	815.500,00	815.500,00	0,00	815.500,00	815.500,00
<b>Summe</b>	<b>21/31 Erträge / Einzahlungen operative Gebarung</b>					<b>0,00</b>	<b>815.500,00</b>	<b>815.500,00</b>	<b>0,00</b>	<b>815.500,00</b>	<b>815.500,00</b>
<b>Summe</b>	<b>22/32 Aufwendungen / Auszahlungen operative Gebarung</b>					<b>0,00</b>	<b>0,00</b>	<b>0,00</b>	<b>0,00</b>	<b>0,00</b>	<b>0,00</b>
SA0/SA1	(0) Nettoergebnis (21-22)/Saldo (1) Geldfluss aus der operativen Gebarung (31-32)					0,00	815.500,00	815.500,00	0,00	815.500,00	815.500,00
<b>Summe</b>	<b>23 Entnahmen Haushaltsrücklagen</b>					<b>0,00</b>	<b>0,00</b>	<b>0,00</b>			
<b>Summe</b>	<b>23 Haushaltsrücklagen</b>					<b>0,00</b>	<b>0,00</b>	<b>0,00</b>			
SA 00	Nettoergebnis nach Zuweisung und Entnahmen von Haushaltsrücklagen (SA0 +/- SU23)					0,00	815.500,00	815.500,00			
<b>Investive Gebarung</b>											
<b>Summe</b>	<b>33 Einzahlungen investive Gebarung</b>								0,00	0,00	0,00
<b>Summe</b>	<b>34 Auszahlungen investive Gebarung</b>								0,00	0,00	0,00
SA 2	Saldo (2) Geldfluss aus der investiven Gebarung (33 - 34)								0,00	0,00	0,00
SA 3	Saldo (3) Nettofinanzierungssaldo (Saldo 1 + Saldo 2)								0,00	815.500,00	815.500,00
<b>Finanzierungstätigkeit</b>											
<b>Summe</b>	<b>35 Einzahlungen aus der Finanzierungstätigkeit</b>								0,00	0,00	0,00
<b>Summe</b>	<b>36 Auszahlungen aus der Finanzierungstätigkeit</b>								0,00	0,00	0,00
SA 4	Saldo (4) Geldfluss aus der Finanzierungstätigkeit (35 - 36)								0,00	0,00	0,00
SA 5	Saldo (5) Geldfluss aus der voranschlagswirksamen Gebarung (Saldo 3 + Saldo 4)								0,00	815.500,00	815.500,00

Detailnachweis 2022

9410	Sonstige Finanzzuweisungen nach dem FAG	D QS	MVAG	MVAG	AOB R	VA 2022	RA 2022	Differenz 2022	VA 2022	RA 2022	Differenz 2022
Konto		S	VH/EH	FH		Ergebnishaushalt			Finanzierungshaushalt		
<b>Operative Gebarung</b>											
2 860001	Laufende Transferzahlungen vom Bund (ÖPNV-Untern.)	13	2121	3121	FDFI A	150.000,00	171.969,10	21.969,10	150.000,00	142.873,84	-7.126,16
2 860501	Finanzzuweisung gemäß § 24 Abs. 2 FAG 2017	13	2121	3121	FDFI A	470.800,00	470.178,00	-622,00	470.800,00	470.178,00	-622,00
2 860601	Finanzzuweisung gemäß § 25 Abs. 3 FAG 2017	13	2121	3121	FDFI A	456.000,00	454.478,00	-1.522,00	456.000,00	454.478,00	-1.522,00
<b>Summe</b>	<b>21/31 Erträge / Einzahlungen operative Gebarung</b>					<b>1.076.800,00</b>	<b>1.096.625,10</b>	<b>19.825,10</b>	<b>1.076.800,00</b>	<b>1.067.529,84</b>	<b>-9.270,16</b>
<b>Summe</b>	<b>22/32 Aufwendungen / Auszahlungen operative Gebarung</b>					<b>0,00</b>	<b>0,00</b>	<b>0,00</b>	<b>0,00</b>	<b>0,00</b>	<b>0,00</b>
<b>SA0/SA1</b>	<b>(0) Nettoergebnis (21-22)/Saldo (1) Geldfluss aus der operativen Gebarung (31-32)</b>					<b>1.076.800,00</b>	<b>1.096.625,10</b>	<b>19.825,10</b>	<b>1.076.800,00</b>	<b>1.067.529,84</b>	<b>-9.270,16</b>
<b>Summe</b>	<b>23 Entnahmen Haushaltsrücklagen</b>					<b>0,00</b>	<b>0,00</b>	<b>0,00</b>			
<b>Summe</b>	<b>23 Haushaltsrücklagen</b>					<b>0,00</b>	<b>0,00</b>	<b>0,00</b>			
<b>SA 00</b>	<b>Nettoergebnis nach Zuweisung und Entnahmen von Haushaltsrücklagen (SA0 +/- SU23)</b>					<b>1.076.800,00</b>	<b>1.096.625,10</b>	<b>19.825,10</b>			
<b>Investive Gebarung</b>											
<b>Summe</b>	<b>33 Einzahlungen investive Gebarung</b>								<b>0,00</b>	<b>0,00</b>	<b>0,00</b>
<b>Summe</b>	<b>34 Auszahlungen investive Gebarung</b>								<b>0,00</b>	<b>0,00</b>	<b>0,00</b>
<b>SA 2</b>	<b>Saldo (2) Geldfluss aus der investiven Gebarung (33 - 34)</b>								<b>0,00</b>	<b>0,00</b>	<b>0,00</b>
<b>SA 3</b>	<b>Saldo (3) Nettofinanzierungssaldo (Saldo 1 + Saldo 2)</b>								<b>1.076.800,00</b>	<b>1.067.529,84</b>	<b>-9.270,16</b>
<b>Finanzierungstätigkeit</b>											
<b>Summe</b>	<b>35 Einzahlungen aus der Finanzierungstätigkeit</b>								<b>0,00</b>	<b>0,00</b>	<b>0,00</b>
<b>Summe</b>	<b>36 Auszahlungen aus der Finanzierungstätigkeit</b>								<b>0,00</b>	<b>0,00</b>	<b>0,00</b>
<b>SA 4</b>	<b>Saldo (4) Geldfluss aus der Finanzierungstätigkeit (35 - 36)</b>								<b>0,00</b>	<b>0,00</b>	<b>0,00</b>
<b>SA 5</b>	<b>Saldo (5) Geldfluss aus der voranschlagswirksamen Gebarung (Saldo 3 + Saldo 4)</b>								<b>1.076.800,00</b>	<b>1.067.529,84</b>	<b>-9.270,16</b>

Detailnachweis 2022

9450 Konto	Sonstige Zuschüsse des Bundes	D S	QS VH/EH	MVAG MH	MVAG FH	AOB R	VA 2022 Ergebnishaushalt	RA 2022	Differenz 2022	VA 2022 Finanzierungshaushalt	RA 2022	Differenz 2022
<b>Operative Gebarung</b>												
2 860101	Zweckzuschuss für Pflegeregress	13	2121	3121	SOSH	D	1.750.000,00	1.862.185,74	112.185,74	1.750.000,00	1.862.185,74	112.185,74
2 860901	Zweckzuschuss nach dem Pflegefondsgesetz	13	2121	3121	SOSH	D	3.400.000,00	4.154.407,96	754.407,96	3.400.000,00	4.154.407,96	754.407,96
<b>Summe</b>	<b>21/31 Erträge / Einzahlungen operative Gebarung</b>						<b>5.150.000,00</b>	<b>6.016.593,70</b>	<b>866.593,70</b>	<b>5.150.000,00</b>	<b>6.016.593,70</b>	<b>866.593,70</b>
<b>Summe</b>	<b>22/32 Aufwendungen / Auszahlungen operative Gebarung</b>						<b>0,00</b>	<b>0,00</b>	<b>0,00</b>	<b>0,00</b>	<b>0,00</b>	<b>0,00</b>
<b>SA0/SA1</b>	<b>(0) Nettoergebnis (21-22)/Saldo (1) Geldfluss aus der operativen Gebarung (31-32)</b>						<b>5.150.000,00</b>	<b>6.016.593,70</b>	<b>866.593,70</b>	<b>5.150.000,00</b>	<b>6.016.593,70</b>	<b>866.593,70</b>
<b>Summe</b>	<b>23 Entnahmen Haushaltsrücklagen</b>						<b>0,00</b>	<b>0,00</b>	<b>0,00</b>			
<b>Summe</b>	<b>23 Haushaltsrücklagen</b>						<b>0,00</b>	<b>0,00</b>	<b>0,00</b>			
<b>SA 00</b>	<b>Nettoergebnis nach Zuweisung und Entnahmen von Haushaltsrücklagen (SA0 +/- SU23)</b>						<b>5.150.000,00</b>	<b>6.016.593,70</b>	<b>866.593,70</b>			
<b>Investive Gebarung</b>												
<b>Summe</b>	<b>33 Einzahlungen investive Gebarung</b>									<b>0,00</b>	<b>0,00</b>	<b>0,00</b>
<b>Summe</b>	<b>34 Auszahlungen investive Gebarung</b>									<b>0,00</b>	<b>0,00</b>	<b>0,00</b>
<b>SA 2</b>	<b>Saldo (2) Geldfluss aus der investiven Gebarung (33 - 34)</b>									<b>0,00</b>	<b>0,00</b>	<b>0,00</b>
<b>SA 3</b>	<b>Saldo (3) Nettofinanzierungssaldo (Saldo 1 + Saldo 2)</b>									<b>5.150.000,00</b>	<b>6.016.593,70</b>	<b>866.593,70</b>
<b>Finanzierungstätigkeit</b>												
<b>Summe</b>	<b>35 Einzahlungen aus der Finanzierungstätigkeit</b>									<b>0,00</b>	<b>0,00</b>	<b>0,00</b>
<b>Summe</b>	<b>36 Auszahlungen aus der Finanzierungstätigkeit</b>									<b>0,00</b>	<b>0,00</b>	<b>0,00</b>
<b>SA 4</b>	<b>Saldo (4) Geldfluss aus der Finanzierungstätigkeit (35 - 36)</b>									<b>0,00</b>	<b>0,00</b>	<b>0,00</b>
<b>SA 5</b>	<b>Saldo (5) Geldfluss aus der voranschlagswirksamen Gebarung (Saldo 3 + Saldo 4)</b>									<b>5.150.000,00</b>	<b>6.016.593,70</b>	<b>866.593,70</b>

Detailnachweis 2022

9500 Konto	Aufgenommene Darlehen und Schuldendienst	D QS S	MVAG VH/EH	MVAG FH	AOB R	VA 2022 Ergebnishaushalt	RA 2022	Differenz 2022	VA 2022 Finanzierungshaushalt	RA 2022	Differenz 2022
<b>Operative Gebarung</b>											
2 828000	Rückersätze von Aufwendungen	11	2116	3116	FDFI A	0,00	1.058,71	1.058,71	0,00	1.058,71	1.058,71
<b>Summe</b>	<b>21/31 Erträge / Einzahlungen operative Gebarung</b>					<b>0,00</b>	<b>1.058,71</b>	<b>1.058,71</b>	<b>0,00</b>	<b>1.058,71</b>	<b>1.058,71</b>
<b>Summe</b>	<b>22/32 Aufwendungen / Auszahlungen operative Gebarung</b>					<b>0,00</b>	<b>0,00</b>	<b>0,00</b>	<b>0,00</b>	<b>0,00</b>	<b>0,00</b>
SA0/SA1	(0) Nettoergebnis (21-22)/Saldo (1) Geldfluss aus der operativen Gebarung (31-32)					0,00	1.058,71	1.058,71	0,00	1.058,71	1.058,71
<b>Summe</b>	<b>23 Entnahmen Haushaltsrücklagen</b>					<b>0,00</b>	<b>0,00</b>	<b>0,00</b>			
<b>Summe</b>	<b>23 Haushaltsrücklagen</b>					<b>0,00</b>	<b>0,00</b>	<b>0,00</b>			
SA 00	Nettoergebnis nach Zuweisung und Entnahmen von Haushaltsrücklagen (SA0 +/- SU23)					0,00	1.058,71	1.058,71			
<b>Investive Gebarung</b>											
<b>Summe</b>	<b>33 Einzahlungen investive Gebarung</b>								0,00	0,00	0,00
<b>Summe</b>	<b>34 Auszahlungen investive Gebarung</b>								0,00	0,00	0,00
SA 2	Saldo (2) Geldfluss aus der investiven Gebarung (33 - 34)								0,00	0,00	0,00
SA 3	Saldo (3) Nettofinanzierungssaldo (Saldo 1 + Saldo 2)								0,00	1.058,71	1.058,71
<b>Finanzierungstätigkeit</b>											
<b>Summe</b>	<b>35 Einzahlungen aus der Finanzierungstätigkeit</b>								0,00	0,00	0,00
<b>Summe</b>	<b>36 Auszahlungen aus der Finanzierungstätigkeit</b>								0,00	0,00	0,00
SA 4	Saldo (4) Geldfluss aus der Finanzierungstätigkeit (35 - 36)								0,00	0,00	0,00
SA 5	Saldo (5) Geldfluss aus der voranschlagswirksamen Gebarung (Saldo 3 + Saldo 4)								0,00	1.058,71	1.058,71

Detailnachweis 2022

9910	Rückersetzte, nicht absetzbare Einnahmen und Ausgaben	D QS	MVAG	MVAG	AOB R	VA 2022	RA 2022	Differenz 2022	VA 2022	RA 2022	Differenz 2022
Konto		S	VH/EH	FH		Ergebnishaushalt			Finanzierungshaushalt		
<b>Operative Gebarung</b>											
2 810000	Erträge aus Leistungen	10	2114	3114	FDDE A	174.000,00	174.000,00	0,00	174.000,00	174.000,00	0,00
<b>Summe</b>	<b>21/31 Erträge / Einzahlungen operative Gebarung</b>					<b>174.000,00</b>	<b>174.000,00</b>	<b>0,00</b>	<b>174.000,00</b>	<b>174.000,00</b>	<b>0,00</b>
1 710000	Öffentliche Abgaben, ohne Gebühren gemäß FAG	21	2225	3225	FDBU A	0,00	312,23	312,23	0,00	312,23	312,23
1 722000	Rückersätze von Erträgen	S 21	2225	3225	FDDE A	60.000,00	0,00	-60.000,00	60.000,00	0,00	-60.000,00
<b>Summe</b>	<b>22/32 Aufwendungen / Auszahlungen operative Gebarung</b>					<b>60.000,00</b>	<b>312,23</b>	<b>-59.687,77</b>	<b>60.000,00</b>	<b>312,23</b>	<b>-59.687,77</b>
<b>SA0/SA1</b>	<b>(0) Nettoergebnis (21-22)/Saldo (1) Geldfluss aus der operativen Gebarung (31-32)</b>					<b>114.000,00</b>	<b>173.687,77</b>	<b>59.687,77</b>	<b>114.000,00</b>	<b>173.687,77</b>	<b>59.687,77</b>
<b>Summe</b>	<b>23 Entnahmen Haushaltsrücklagen</b>					<b>0,00</b>	<b>0,00</b>	<b>0,00</b>			
<b>Summe</b>	<b>23 Haushaltsrücklagen</b>					<b>0,00</b>	<b>0,00</b>	<b>0,00</b>			
<b>SA 00</b>	<b>Nettoergebnis nach Zuweisung und Entnahmen von Haushaltsrücklagen (SA0 +/- SU23)</b>					<b>114.000,00</b>	<b>173.687,77</b>	<b>59.687,77</b>			
<b>Investive Gebarung</b>											
<b>Summe</b>	<b>33 Einzahlungen investive Gebarung</b>								<b>0,00</b>	<b>0,00</b>	<b>0,00</b>
<b>Summe</b>	<b>34 Auszahlungen investive Gebarung</b>								<b>0,00</b>	<b>0,00</b>	<b>0,00</b>
<b>SA 2</b>	<b>Saldo (2) Geldfluss aus der investiven Gebarung (33 - 34)</b>								<b>0,00</b>	<b>0,00</b>	<b>0,00</b>
<b>SA 3</b>	<b>Saldo (3) Nettofinanzierungssaldo (Saldo 1 + Saldo 2)</b>								<b>114.000,00</b>	<b>173.687,77</b>	<b>59.687,77</b>
<b>Finanzierungstätigkeit</b>											
<b>Summe</b>	<b>35 Einzahlungen aus der Finanzierungstätigkeit</b>								<b>0,00</b>	<b>0,00</b>	<b>0,00</b>
<b>Summe</b>	<b>36 Auszahlungen aus der Finanzierungstätigkeit</b>								<b>0,00</b>	<b>0,00</b>	<b>0,00</b>
<b>SA 4</b>	<b>Saldo (4) Geldfluss aus der Finanzierungstätigkeit (35 - 36)</b>								<b>0,00</b>	<b>0,00</b>	<b>0,00</b>
<b>SA 5</b>	<b>Saldo (5) Geldfluss aus der voranschlagswirksamen Gebarung (Saldo 3 + Saldo 4)</b>								<b>114.000,00</b>	<b>173.687,77</b>	<b>59.687,77</b>

Detailnachweis 2022

9920	Abgänge an Kassenausgabe-u.Ausfälle an Kasseneinnahmereste	D QS	MVAG	MVAG	AOB R	VA 2022	RA 2022	Differenz 2022	VA 2022	RA 2022	Differenz 2022
Konto		S	VH/EH	FH		Ergebnishaushalt			Finanzierungshaushalt		
<b>Operative Gebarung</b>											
1 690100	Abschreibung von Einnahmerückständen	S 21	2225		FDFI A	60.000,00	0,00	-60.000,00			
1 695000	Wertberichtigungen zu Forderungen		2226		FDFI A	0,00	5.760,40	5.760,40			
<b>Summe</b>	<b>22/32 Aufwendungen / Auszahlungen operative Gebarung</b>					<b>60.000,00</b>	<b>5.760,40</b>	<b>-54.239,60</b>	<b>0,00</b>	<b>0,00</b>	<b>0,00</b>
SA0/SA1	(0) Nettoergebnis (21-22)/Saldo (1) Geldfluss aus der operativen Gebarung (31-32)					-60.000,00	-5.760,40	54.239,60	0,00	0,00	0,00
<b>Summe</b>	<b>23 Entnahmen Haushaltsrücklagen</b>					<b>0,00</b>	<b>0,00</b>	<b>0,00</b>			
<b>Summe</b>	<b>23 Haushaltsrücklagen</b>					<b>0,00</b>	<b>0,00</b>	<b>0,00</b>			
SA 00	Nettoergebnis nach Zuweisung und Entnahmen von Haushaltsrücklagen (SA0 +/- SU23)					-60.000,00	-5.760,40	54.239,60			
<b>Investive Gebarung</b>											
<b>Summe</b>	<b>33 Einzahlungen investive Gebarung</b>								<b>0,00</b>	<b>0,00</b>	<b>0,00</b>
<b>Summe</b>	<b>34 Auszahlungen investive Gebarung</b>								<b>0,00</b>	<b>0,00</b>	<b>0,00</b>
SA 2	Saldo (2) Geldfluss aus der investiven Gebarung (33 - 34)								0,00	0,00	0,00
SA 3	Saldo (3) Nettofinanzierungssaldo (Saldo 1 + Saldo 2)								0,00	0,00	0,00
<b>Finanzierungstätigkeit</b>											
<b>Summe</b>	<b>35 Einzahlungen aus der Finanzierungstätigkeit</b>								<b>0,00</b>	<b>0,00</b>	<b>0,00</b>
<b>Summe</b>	<b>36 Auszahlungen aus der Finanzierungstätigkeit</b>								<b>0,00</b>	<b>0,00</b>	<b>0,00</b>
SA 4	Saldo (4) Geldfluss aus der Finanzierungstätigkeit (35 - 36)								0,00	0,00	0,00
SA 5	Saldo (5) Geldfluss aus der voranschlagswirksamen Gebarung (Saldo 3 + Saldo 4)								0,00	0,00	0,00

### Anlage 4 - Personaldaten des Landes/der Gemeinde(n) für das Jahr 2022 iSd ÖStP<sup>1</sup>

Grau unterlegte Felder sind von Ländern und Gemeinden auszufüllen. (Rechnungsabschluss)

(1)	(2)	(3)	(4)	(5)	(6)	(7)	(8)
Gruppe 1 - gesamt	Dienstverhältnis zu Land/Gemeinde, dienstleistend in einer Dienststelle, bezahlt aus dem Budget von L/G		Personalaufwendungen, Aktive, betriebsmäßige Darstellung exklusive Ausgliederungen)				
			<i>davon melden Gemeinden optional</i>				<b>gesamt</b>
	Köpfe	VBÄ	<i>Bezüge (L und G: Unterklasse 50-55)</i>	<i>Nebengebühren (L und G: Gruppen 564-569)</i>	<i>Dienstgeberbeiträge (L und G: Unterklasse 58)</i>	<i>Weitere Aufwendungen</i>	<i>Kontenklasse 5</i>
BeamtenInnen	93,00	88,27					<del>XXXXXX</del>
Vertragsbedienstete	1.364,00	1.125,08					<del>XXXXXX</del>
KV-Bedienstete (Kollektivvertrag)	0,00	0,00					<del>XXXXXX</del>
Summe	1.457,00	1.213,35	0,0	0,0	0,0	0,0	81.176.230,05
<b>darunter (Teilmengen der Gruppe 1)</b>							
	Köpfe	VBÄ					
MusikschullehrerInnen	0,00	0,00					
KindergärtnerInnen und	176,00	140,76					
Bedienstete nicht-ausgliederter Krankenanstalten	0,00	0,00					
<b>Gruppe 1a - Ausbildungsverhältnisse (insb. Lehrlinge)</b>							
	Köpfe						
	16,00						



Personaldaten des Landes/der Gemeinde(n) für das Jahr 2022

(1)	(2)	(3)	(4)	(5)	(6)	(7)	(8)
Gruppe 2 - gesamt	Dienstverhältnis zu L/G, dienstleistend bei sonstigem Rechtsträger, bezahlt aus dem Budget von L/G		Personalaufwendungen, Aktive, Ausgegliederte				
	Köpfe	VBÄ	davon melden Gemeinden optional				gesamt
			Bezüge (L und G: Unterklasse 50-55)	Nebengebühren (L und G: Gruppen 564-569)	Dienstgeberbeiträge (L und G: Unterklasse 58)	Weitere Aufwendungen	Kontenklasse 5
BeamtInnen	0,0	0,0					0,0
Vertragsbedienstete	0,0	0,0					0,0
Summe	0,0	0,0	0,0	0,0	0,0	0,0	0,0
<b>Gruppe 2 - nach Rechtsträger</b>							
Einheit: Name		Köpfe	VBÄ				
Refundierung des Personalaufwandes? Ja/Nein							
Anzahl L/G-Bedienstete							
Einheit: Name		Köpfe	VBÄ				
Refundierung des Personalaufwandes? Ja/Nein							
Anzahl L/G-Bedienstete							
Einheit: Name		Köpfe	VBÄ				
Refundierung des Personalaufwandes? Ja/Nein							
Anzahl L/G-Bedienstete							
Einheit: Name		Köpfe	VBÄ				
Refundierung des Personalaufwandes? Ja/Nein							
Anzahl L/G-Bedienstete							
Einheit: Name		Köpfe	VBÄ				
Refundierung des Personalaufwandes? Ja/Nein							
Anzahl L/G-Bedienstete							
Einheit: Name		Köpfe	VBÄ				
Refundierung des Personalaufwandes? Ja/Nein							
Anzahl L/G-Bedienstete							

Personaldaten des Landes/der Gemeinde(n) für das Jahr 2022

	(1)	(2)	(3)	(4)	(5)	(6)	(7)	(8)
Gruppe 3 - gesamt Gemeinden melden optional	Dienstverhältnis zu L/G, dienstleistend bei sonstigem Rechtsträger, bezahlt von sonstigem Rechtsträger		Personalaufwendungen					
	Köpfe	VBÄ	davon melden Gemeinden optional				gesamt	
			Bezüge (L und G: Unterklasse 50-55)	Nebengebühren (L und G: Gruppen 564- 569)	Dienstgeber- beiträge (L und G: Unterklasse 58)	Weitere Aufwendungen	Kontenklasse 5	
BeamtInnen								0,0
Vertragsbedienstete								0,0
Summe	0,0	0,0	0,0	0,0	0,0	0,0	0,0	0,0
<b>Gruppe 3 - nach Rechtsträger</b>								
Einheit: Name		Köpfe	VBÄ					
Refundierung des Personalaufwandes? Ja/Nein								
Anzahl L/G-Bedienstete								
Einheit: Name		Köpfe	VBÄ					
Refundierung des Personalaufwandes? Ja/Nein								
Anzahl L/G-Bedienstete								
Einheit: Name		Köpfe	VBÄ					
Refundierung des Personalaufwandes? Ja/Nein								
Anzahl L/G-Bedienstete								
Einheit: Name		Köpfe	VBÄ					
Refundierung des Personalaufwandes? Ja/Nein								
Anzahl L/G-Bedienstete								
Einheit: Name		Köpfe	VBÄ					
Refundierung des Personalaufwandes? Ja/Nein								
Anzahl L/G-Bedienstete								
Einheit: Name		Köpfe	VBÄ					
Refundierung des Personalaufwandes? Ja/Nein								
Anzahl L/G-Bedienstete								

Personaldaten des Landes/der Gemeinde(n) für das Jahr 2022

(1)	(2)	(3)	(4)	(5)	(6)	(7)	(8)	(9)
Gruppe 4 (LandeslehrerInnen)	Dienstverhältnis zur Gebietskörperschaft Land, dienstleistend in einer Landesdienststelle, PA über FAG ersetzt	Personalaufwendungen						
		davon						
		Köpfe	VBÄ	Bezüge (L und G: Unterklasse 50-55)	Nebengebühren (L und G: Gruppen 564-569)	Dienstgeberbeiträge (L und G: Unterklasse 58)	Weitere Aufwendungen	Kontenklasse 5
Allgemeinbildende Pflichtschulen (Ersatz 100%)	BeamtInnen							0,0
	Vertragsbedienstete							0,0
	Summe	0,0	0,0	0,0	0,0	0,0	0,0	0,0
Berufsschulen (Ersatz 50%)	BeamtInnen							0,0
	Vertragsbedienstete							0,0
	Summe	0,0	0,0	0,0	0,0	0,0	0,0	0,0
land- und forstwirtschaftliche Berufs- und Fachschulen (Ersatz 50 %)	BeamtInnen							0,0
	Vertragsbedienstete							0,0
	Summe	0,0	0,0	0,0	0,0	0,0	0,0	0,0

(1)	(2)	(3)	(4)	(5)	(6)
Gliederung des aktiven Personals von Ländern und Gemeinden optional - nach COFOG	Gruppe 1 VBÄ	Gruppe 1 Aufwand	Gruppe 2 VBÄ	Gruppe 2 Aufwand	
1 ALLGEMEINE ÖFFENTLICHE VERWALTUNG					
2 VERTEIDIGUNG					
3 ÖFFENTLICHE ORDNUNG UND SICHERHEIT					
4 WIRTSCHAFTLICHE ANGELEGENHEITEN					
5 UMWELTSCHUTZ					
6 WOHNUNGSWESEN UND KOMMUNALE EINRICHTUNGEN					
7 GESUNDHEITSWESEN					
8 FREIZEITGESTALTUNG, SPORT, KULTUR UND RELIGION					
9 BILDUNGSWESEN					
10 SOZIALE SICHERUNG					

**Personaldaten des Landes/der Gemeinde(n) für das Jahr 2022**

(1)	(2)	(3)	(4)	(5)	(6)
<b>BeamtInnen-PensionistInnen zum 31.12.2022</b>					
		<b>Anzahl</b>	<b>Ø-Pensions- höhe /Mt.<sup>1)</sup></b>		
RuhegenussbezieherInnen		130,00	4.759,91		
Hinterbliebene <sup>2)</sup>		67,00	2.126,80		
<b>Neue RuhegenussbezieherInnen im Bezugsjahr 2022</b>					
		<b>Anzahl</b>	<b>Ø-Pensions- antrittsalter</b>	<b>Ø-Pensions- höhe /Mt.<sup>1)</sup></b>	
Alterspension <sup>3)</sup>		1,00	65,00	4.590,80	
Dienstunfähigkeit <sup>4)</sup>		1,00	61,00	6.318,80	
vorzeitige Pensionierung mit Abschlag <sup>5)</sup>		3,00	61,70	3.545,38	
vorzeitige Pensionierung ohne Abschlag <sup>6)</sup>		1,00	63,00	9.044,10	
Pensionierungen gesamt		6,00	62,30	5.098,31	
1) Durchschnittspension im Dezember laut Personalstatistik-Festlegungen ohne Sonderzahlungen, ohne Pflegegeld und ohne sonstige Transferleistungen; brutto 2) Witwen-, Witwer-, Waisenversorgungsbezüge und vergleichbare Leistungen 3) Ruhebezüge aufgrund einer Ruhestandsversetzung durch Erklärung iSd § 15 iVm § 236c Abs. 1 BDG 1979, eines Übertritts in den Ruhestand oder einer vergleichbaren Regelung 4) Ruhebezüge aufgrund einer Ruhestandsversetzung wegen dauernder Dienstunfähigkeit 5) Ruhebezüge aufgrund einer Ruhestandsversetzung vor dem Mindestalter für eine Ruhestandsversetzung durch Erklärung iSd Z 3, die eine Minderung der Bemessungsgrundlage bewirkt (z.B. § 207n BDG 1979) 6) Ruhebezüge aufgrund einer Ruhestandsversetzung vor dem Mindestalter für eine Ruhestandsversetzung durch Erklärung iSd Z 3, die keine Minderung der Bemessungsgrundlage bewirkt (z.B. § 207n BDG 1979)					
<b>Pensionsausgaben für das Bezugsjahr 2022</b>					
Summe		11.354.048,89			

Fußnote:

<sup>1)</sup> entspricht der Anlage 1 des ÖStP mit terminologischen Anpassungen auf die VRV 2015

Rechnungsquerschnitt 2022 - Anlage 5b

MVAG	Code	Bezeichnung	RA 2022	Quasi-KG	HH ohne Quasi-KG
		<b>Mittelaufbringung (Erträge bzw. Einzahlungen und erhaltene Kapitaltransfers)</b>			
2114, 2115	10	Erträge aus Leistungen, Miet- und Pächtertrag	57.771.750,72	26.114.153,66	31.657.597,06
2116	11	Erträge aus Veräußerungen, sonstige Erträge (ohne Gruppe 806, 807)	5.264.513,44	146.790,23	5.117.723,21
2117	12	Nicht finanzierungswirksame operative Erträge (ohne Gruppe 817, 819, 891)	0,00	0,00	0,00
212x	13	Transfers, Kapitaltransfers aus Gemeinde-Bedarfszuweisungsmitteln (ohne Gruppe 813)	29.904.843,74	4.399.862,04	25.504.981,70
213x	14	Finanzerträge (ohne Gruppe 818, 821, 825, 826)	1.342.808,52	1.314,38	1.341.494,14
3111	15	Eigene Abgaben	63.321.545,23	0,00	63.321.545,23
2112, 2113	16	Ertragsanteile, Gebühren für die Benützung von Gemeindevorrichtungen	111.916.467,56	7.634.346,90	104.282.120,66
131x	R17	Erhaltene Kapitaltransfers (UK30)	5.478.241,10	539.390,89	4.938.850,21
<b>19</b>	<b>R19</b>	<b>Summe 1 (Mittelaufbringung)</b>	<b>275.000.170,31</b>	<b>38.835.858,10</b>	<b>236.164.312,21</b>
		<b>Mittelverwendung (Aufwendungen)</b>			
2221, 2222	20	Gebrauchs- und Verbrauchsgüter, Handelswaren, Verwaltungs- und Betriebsaufwand, Transporte	10.235.325,34	2.405.026,34	7.830.299,00
2223-2225	21	Miet- und Pächtaufwand, Leasing, PPP, Instandhaltung, sonstige Gebühren	73.446.389,53	10.992.144,30	62.454.245,23
2226	22	Verluste aus dem Abgang von Anlagevermögen, Rückstellungen für ausstehende Rechnungen (nur Gruppe 683, 688)	3.157.409,75	4.330,00	3.153.079,75
2231-2233, 2236	23	Transfers, Kapitaltransfers, Investitions- und Tilgungszuschüsse	47.833.124,45	0,00	47.833.124,45
2234, 2235, 2237	24	Sonstige Transfers (an private Haushalte, Ausland, ...), Pensionen, Rückstellungen f.Betriebspensionen (ohne Gruppe 696, 761)	23.483.465,49	2.800,00	23.480.665,49
2211-2213	25	Geldbezüge, Sachbezüge, Dienstgeberbeiträge, Jubiläumzahlungen, Steuern	79.530.197,44	20.226.243,83	59.303.953,61
224x	26	Zinsaufwand, Dividenden (ohne Gruppe 652, 654, 655, 658, 682, 694, 697, 699)	61.072,29	21.522,99	39.549,30
<b>29</b>		<b>Summe 2 (Mittelverwendung)</b>	<b>237.746.984,29</b>	<b>33.652.067,46</b>	<b>204.094.916,83</b>
		<b>Vermögensbildung (Sachanlagevermögen), inkl. Vorräte</b>			
1010, 102x	R30	Immaterielle Vermögenswerte und Sachanlagen (Zugang, ohne Gruppe 090-097, 280)	13.019.280,64	686.011,75	12.333.268,89
1010, 102x	31	Immaterielle Vermögenswerte und Sachanlagen (Abgang, ohne Gruppe 090-097, 280)	-3.157.409,75	-4.330,00	-3.153.079,75
1141	32	Vorräte (Saldo)	23.831,44	2.458,78	21.372,66
<b>R39</b>		<b>Summe 3 (Vermögensbildung)</b>	<b>9.885.702,33</b>	<b>684.140,53</b>	<b>9.201.561,80</b>
<b>49</b>		<b>Saldo = Summe 1 - Summe 2 - Summe 3</b>	<b>27.367.483,69</b>	<b>4.499.650,11</b>	<b>22.867.833,58</b>
50		Überrechnung Quasi-KG außerhalb des Sektors Staat gemäß ESVG		0,00	
<b>59</b>		<b>Finanzierungssaldo ('vorläufiges Maastricht-Ergebnis')</b>			<b>22.867.833,58</b>
60		Erläuterungen der Gebietskörperschaft			

## Überleitungstabelle gemäß Stabilitätspakt

<b>Jahr:</b>	<b>RA 2022</b>
Finanzierungssaldo gemäß VRV-Rechnungsquerschnitt Stadt Wels (Kernhaushalt)	22.867.833,58
Plus	
Positionen, die zusätzliche Einnahmen oder keine Ausgaben laut ESGV sind soweit nicht ohnedies bereits im Finanzierungssaldo gemäß VRV berücksichtigt (Summe)	0,00
Minus	
Positionen, die zusätzliche Ausgaben oder keine Einnahmen laut ESGV sind soweit nicht ohnedies bereits im Finanzierungssaldo gemäß VRV berücksichtigt (Summe)	0,00
<b>ergibt Finanzierungssaldo laut ESGV 95 Stadt Wels (Kernhaushalt)</b>	<b>22.867.833,58</b>
plus	
Finanzierungssaldo laut ESGV für Immobiliengesellschaften (Holding Wels Immobilien GmbH & Co KG) (vorläufige Daten)	333.659,43
und außerbudgetäre Einheiten soweit sie dem Sektor Staat zuzurechnen sind und auch dem Verantwortungsbereich der jeweiligen Gebietskörperschaft zugerechnet werden können (vorläufige Daten)	46.189,76
plus/minus	
Veränderung Schuldenstand von (ausgegliederten) Krankenanstaltengesellschaften	0,00
<b>Finanzierungssaldo laut ESGV - Stadt Wels inkl. Holding Wels Immobilien GmbH &amp; Co KG und außerbudgetärer Einheiten</b>	<b>23.247.682,77</b>

Nachweis über Transferzahlungen 2022

operativer Haushalt

Bund, Bundesfonds, - kammern

Haushaltskonto

			Einzahlungen	Auszahlungen
2.0000.860201.9	Gewählte Gemeindeorgane	Gesundheits-u.Sozialhilfebereich-Beihilfen/Ausgleichsbe	851,36	
2.0101.860201.5	Direktion	Gesundheits-u.Sozialhilfebereich-Beihilfen/Ausgleichsbe	2.047,96	
2.0101.860301.3	Direktion	Kostenersatz AMS (Altersteilzeit)	0,00	
2.0101.860401.1	Direktion	Kostenersatz AMS (Lohnsteuer, Entgeltbeihilfe)	34.810,93	
2.0101.860701.4	Direktion	Kostenersatz gemäß Epidemiegesetz	17.334,10	
2.0102.860201.3	Büro des Bürgermeisters	Gesundheits-u.Sozialhilfebereich-Beihilfen/Ausgleichsbe	98,70	
2.0102.860701.2	Büro des Bürgermeisters	Kostenersatz gemäß Epidemiegesetz	4.229,78	
2.0103.860201.1	Verfassungsdienst und Gemeinderatskanzlei	Gesundheits-u.Sozialhilfebereich-Beihilfen/Ausgleichsbe	26,87	
2.0103.860701.0	Verfassungsdienst und Gemeinderatskanzlei	Kostenersatz gemäß Epidemiegesetz	9.133,89	
2.0105.860201.6	Bürgercenter	Gesundheits-u.Sozialhilfebereich-Beihilfen/Ausgleichsbe	395,03	
2.0105.860301.4	Bürgercenter	Kostenersatz AMS (Altersteilzeit)	3.260,12	
2.0105.860701.5	Bürgercenter	Kostenersatz gemäß Epidemiegesetz	3.158,98	
2.0106.860201.4	Büro des Magistratsdirektors	Gesundheits-u.Sozialhilfebereich-Beihilfen/Ausgleichsbe	138,72	
2.0106.860701.3	Büro des Magistratsdirektors	Kostenersatz gemäß Epidemiegesetz	814,92	
2.0111.860201.4	Personal und Besoldung	Gesundheits-u.Sozialhilfebereich-Beihilfen/Ausgleichsbe	9.000,54	
2.0111.860701.3	Personal und Besoldung	Kostenersatz gemäß Epidemiegesetz	12.067,83	
2.0112.860301.0	Postenreserven und Dienstfreistellungen	Kostenersatz AMS (Altersteilzeit)	13.521,50	
2.0112.860401.8	Postenreserven und Dienstfreistellungen	Kostenersatz AMS (Lohnsteuer, Entgeltbeihilfe)	50.459,89	
2.0112.860701.1	Postenreserven und Dienstfreistellungen	Kostenersatz gemäß Epidemiegesetz	4.601,09	
2.0113.860401.6	Personalaufwand - Refundierbar	Kostenersatz AMS (Lohnsteuer, Entgeltbeihilfe)	0,00	
2.0120.860201.5	Hilfsamt	Gesundheits-u.Sozialhilfebereich-Beihilfen/Ausgleichsbe	147,77	
2.0121.860201.3	Postservice	Gesundheits-u.Sozialhilfebereich-Beihilfen/Ausgleichsbe	1.638,05	
2.0121.860701.2	Postservice	Kostenersatz gemäß Epidemiegesetz	1.885,97	
2.0122.860701.0	Wohnungsverwaltung	Kostenersatz gemäß Epidemiegesetz	897,75	
2.0123.860201.9	Reinigung	Gesundheits-u.Sozialhilfebereich-Beihilfen/Ausgleichsbe	1.824,94	
2.0123.860301.7	Reinigung	Kostenersatz AMS (Altersteilzeit)	8.126,49	
2.0123.860701.8	Reinigung	Kostenersatz gemäß Epidemiegesetz	14.657,19	
2.0124.860201.7	Telekommunikation	Gesundheits-u.Sozialhilfebereich-Beihilfen/Ausgleichsbe	1.834,95	
2.0124.860701.6	Telekommunikation	Kostenersatz gemäß Epidemiegesetz	2.901,85	
2.0131.860201.2	Materialverwaltung und Beschaffungsstelle	Gesundheits-u.Sozialhilfebereich-Beihilfen/Ausgleichsbe	1.033,97	
2.0131.860701.1	Materialverwaltung und Beschaffungsstelle	Kostenersatz gemäß Epidemiegesetz	3.119,97	
2.0132.860201.0	Kopierservice	Gesundheits-u.Sozialhilfebereich-Beihilfen/Ausgleichsbe	933,81	
2.0132.860701.9	Kopierservice	Kostenersatz gemäß Epidemiegesetz	1.071,32	
2.0133.860201.8	Allgemeines Inventar	Gesundheits-u.Sozialhilfebereich-Beihilfen/Ausgleichsbe	60,41	
2.0141.860201.1	Stadtrechnungshof	Gesundheits-u.Sozialhilfebereich-Beihilfen/Ausgleichsbe	481,62	
2.0141.860701.0	Stadtrechnungshof	Kostenersatz gemäß Epidemiegesetz	3.190,31	
2.0152.860201.8	Öffentlichkeitsarbeit	Gesundheits-u.Sozialhilfebereich-Beihilfen/Ausgleichsbe	40.358,83	

Nachweis über Transferzahlungen 2022

operativer Haushalt

Bund, Bundesfonds, - kammern

Haushaltskonto

			Einzahlungen	Auszahlungen
2.0160.860201.1	Elektronische Datenverarbeitung	Gesundheits-u.Sozialhilfebereich-Beihilfen/Ausgleichsbe	10.357,68	
2.0160.860401.7	Elektronische Datenverarbeitung	Kostenersatz AMS (Lohnsteuer, Entgeltbeihilfe)	14.199,70	
2.0160.860701.0	Elektronische Datenverarbeitung	Kostenersatz gemäß Epidemiegesetz	12.521,74	
2.0201.860201.3	Zivilrecht	Gesundheits-u.Sozialhilfebereich-Beihilfen/Ausgleichsbe	457,43	
2.0201.860701.2	Zivilrecht	Kostenersatz gemäß Epidemiegesetz	5.930,80	
2.0220.860701.2	Standesamt	Kostenersatz gemäß Epidemiegesetz	3.452,98	
2.0231.860301.8	Meldeservice	Kostenersatz AMS (Altersteilzeit)	1.630,07	
2.0231.860701.9	Meldeservice	Kostenersatz gemäß Epidemiegesetz	2.857,14	
2.0241.860701.8	Wählerservice	Kostenersatz gemäß Epidemiegesetz	862,51	
2.0250.860701.9	Staatsbürgerschaft	Kostenersatz gemäß Epidemiegesetz	1.202,91	
2.0290.860201.6	Amtsgebäude	Gesundheits-u.Sozialhilfebereich-Beihilfen/Ausgleichsbe	10.914,36	
2.0290.860701.5	Amtsgebäude	Kostenersatz gemäß Epidemiegesetz	12.787,31	
2.0301.860201.1	Büro des Stadtbauamts	Gesundheits-u.Sozialhilfebereich-Beihilfen/Ausgleichsbe	77,40	
2.0301.860701.0	Büro des Stadtbauamts	Kostenersatz gemäß Epidemiegesetz	6.764,74	
2.0302.860301.7	Baurecht	Kostenersatz AMS (Altersteilzeit)	6.147,16	
2.0302.860701.8	Baurecht	Kostenersatz gemäß Epidemiegesetz	13.757,71	
2.0303.860301.5	Wasser- und Energierecht	Kostenersatz AMS (Altersteilzeit)	489,58	
2.0303.860701.6	Wasser- und Energierecht	Kostenersatz gemäß Epidemiegesetz	693,76	
2.0304.860701.4	Sachverständigendienst	Kostenersatz gemäß Epidemiegesetz	453,93	
2.0311.860701.9	Stadtplanung	Kostenersatz gemäß Epidemiegesetz	10.996,98	
2.0312.860301.6	Verkehrsplannung	Kostenersatz AMS (Altersteilzeit)	16.500,17	
2.0312.860701.7	Verkehrsplannung	Kostenersatz gemäß Epidemiegesetz	4.281,09	
2.0331.860201.8	Hochbau	Gesundheits-u.Sozialhilfebereich-Beihilfen/Ausgleichsbe	1.160,19	
2.0331.860401.4	Hochbau	Kostenersatz AMS (Lohnsteuer, Entgeltbeihilfe)	22.908,64	
2.0331.860701.7	Hochbau	Kostenersatz gemäß Epidemiegesetz	10.075,40	
2.0332.860201.6	Maschinentechnischer- und elektrotechnischer Dienst	Gesundheits-u.Sozialhilfebereich-Beihilfen/Ausgleichsbe	189,65	
2.0500.860701.7	Bezirksverwaltung	Kostenersatz gemäß Epidemiegesetz	7.980,79	
2.0501.860701.5	Aufenthaltswesen	Kostenersatz gemäß Epidemiegesetz	7.001,24	
2.0502.860301.2	Gewerbe	Kostenersatz AMS (Altersteilzeit)	8.564,35	
2.0502.860701.3	Gewerbe	Kostenersatz gemäß Epidemiegesetz	4.706,84	
2.0503.860701.1	Betriebsanlagenrecht	Kostenersatz gemäß Epidemiegesetz	4.693,47	
2.0505.860301.5	Passservice	Kostenersatz AMS (Altersteilzeit)	1.630,05	
2.0505.860701.6	Passservice	Kostenersatz gemäß Epidemiegesetz	2.261,33	
2.0911.860201.7	Personalaus- und Personalfortbildung - Hoheitsverwaltung	Gesundheits-u.Sozialhilfebereich-Beihilfen/Ausgleichsbe	2.938,58	
2.0912.860201.5	Personalaus- und Personalfortbildung - Unternehmensbereich	Gesundheits-u.Sozialhilfebereich-Beihilfen/Ausgleichsbe	4.249,60	
2.0991.860201.9	Sonstige Einrichtungen und Maßnahmen	Gesundheits-u.Sozialhilfebereich-Beihilfen/Ausgleichsbe	156,24	
2.0991.860301.7	Sonstige Einrichtungen und Maßnahmen	Kostenersatz AMS (Altersteilzeit)	6.644,80	



Nachweis über Transferzahlungen 2022

operativer Haushalt

Bund, Bundesfonds, -kammern

Haushaltskonto

			Einzahlungen	Auszahlungen
2.0991.860701.8	Sonstige Einrichtungen und Maßnahmen	Kostenersatz gemäß Epidemiegesetz	1.222,37	
2.0992.860201.7	Betriebsärztliche Maßnahmen	Gesundheits-u.Sozialhilfebereich-Beihilfen/Ausgleichsbe	265,50	
2.0993.860201.5	Betriebliche Gesundheitsförderung	Gesundheits-u.Sozialhilfebereich-Beihilfen/Ausgleichsbe	0,00	
2.1192.860701.2	Ordnungswache	Kostenersatz gemäß Epidemiegesetz	8.035,75	
2.1391.860701.0	Fundservice	Kostenersatz gemäß Epidemiegesetz	1.895,38	
2.1630.860701.1	Freiwillige Feuerwehr	Kostenersatz gemäß Epidemiegesetz	6.319,19	
2.2001.860301.3	Schulverwaltung	Kostenersatz AMS (Altersteilzeit)	13.461,23	
2.2001.860701.4	Schulverwaltung	Kostenersatz gemäß Epidemiegesetz	540,52	
2.2021.860701.2	Sportverwaltung	Kostenersatz gemäß Epidemiegesetz	1.304,02	
2.2110.860301.2	Volksschulen	Kostenersatz AMS (Altersteilzeit)	2.456,55	
2.2110.860401.0	Volksschulen	Kostenersatz AMS (Lohnsteuer, Entgeltbeihilfe)	3.817,78	
2.2110.860701.3	Volksschulen	Kostenersatz gemäß Epidemiegesetz	9.485,32	
2.2120.860401.9	Mittelschulen	Kostenersatz AMS (Lohnsteuer, Entgeltbeihilfe)	2.726,99	
2.2120.860701.2	Mittelschulen	Kostenersatz gemäß Epidemiegesetz	11.953,21	
2.2130.860701.1	Sonderschulen	Kostenersatz gemäß Epidemiegesetz	666,46	
2.2140.860701.0	Polytechnische Schulen	Kostenersatz gemäß Epidemiegesetz	366,50	
2.2400.860301.7	Kindergärten	Kostenersatz AMS (Altersteilzeit)	49.253,05	
2.2400.860401.5	Kindergärten	Kostenersatz AMS (Lohnsteuer, Entgeltbeihilfe)	4.108,86	
2.2400.860701.8	Kindergärten	Kostenersatz gemäß Epidemiegesetz	163.925,71	
2.2492.860701.5	Kindergärten-Küche	Kostenersatz gemäß Epidemiegesetz	13.078,36	
2.2500.860301.4	Schülerhorte	Kostenersatz AMS (Altersteilzeit)	11.717,76	
2.2500.860401.2	Schülerhorte	Kostenersatz AMS (Lohnsteuer, Entgeltbeihilfe)	2.596,42	
2.2500.860701.5	Schülerhorte	Kostenersatz gemäß Epidemiegesetz	18.820,15	
2.2591.860701.4	Jugendförderung und Jugendbetreuung	Kostenersatz gemäß Epidemiegesetz	1.843,32	
2.2594.860701.8	Einr. zur Förderung d.Betriebsver. Alter Schlachthof	Kostenersatz gemäß Epidemiegesetz	3.861,47	
2.2596.860201.4	Jugendtreffs	Gesundheits-u.Sozialhilfebereich-Beihilfen/Ausgleichsbe	12.078,93	
2.2596.860701.3	Jugendtreffs	Kostenersatz gemäß Epidemiegesetz	2.495,26	
2.2597.860201.2	Jugendeinrichtung-Jugendtreff-Skaterhalle	Gesundheits-u.Sozialhilfebereich-Beihilfen/Ausgleichsbe	4.810,16	
2.2620.860701.1	Sportplätze	Kostenersatz gemäß Epidemiegesetz	436,96	
2.2630.860701.0	Turn- und Sporthallen	Kostenersatz gemäß Epidemiegesetz	436,95	
2.2640.860301.8	Eislaufplätze und -hallen	Kostenersatz AMS (Altersteilzeit)	901,78	
2.2640.860401.6	Eislaufplätze und -hallen	Kostenersatz AMS (Lohnsteuer, Entgeltbeihilfe)	13.398,29	
2.2640.860701.9	Eislaufplätze und -hallen	Kostenersatz gemäß Epidemiegesetz	2.869,07	
2.2700.860701.1	Volkshochschulen	Kostenersatz gemäß Epidemiegesetz	1.782,80	
2.2731.860001.1	Stadtbücherei	Laufende Transferzahlungen von Bund, Bundesfonds u. -ka	4.678,00	
2.2731.860701.6	Stadtbücherei	Kostenersatz gemäß Epidemiegesetz	5.835,61	
2.3001.860301.2	Kulturaktivitäten	Kostenersatz AMS (Altersteilzeit)	12.378,20	

Nachweis über Transferzahlungen 2022

operativer Haushalt

Bund, Bundesfonds, -kammern

Haushaltskonto

			Einzahlungen	Auszahlungen
2.3231.860701.6	Stadttheater - Gebäude	Kostenersatz gemäß Epidemiegesetz	735,34	
2.3232.860401.1	Stadttheater - Veranstaltungen	Kostenersatz AMS (Lohnsteuer, Entgeltbeihilfe)	1.734,16	
2.3232.860701.4	Stadttheater - Veranstaltungen	Kostenersatz gemäß Epidemiegesetz	1.118,23	
2.3602.860301.7	Burg - Museum	Kostenersatz AMS (Altersteilzeit)	12.404,08	
2.3603.860701.6	Minoriten - Museum	Kostenersatz gemäß Epidemiegesetz	1.845,19	
2.3610.860201.2	Nichtwissenschaftliche Archive	Gesundheits-u.Sozialhilfebereich-Beihilfen/Ausgleichsbe	3.252,23	
2.3610.860701.1	Nichtwissenschaftliche Archive	Kostenersatz gemäß Epidemiegesetz	4.231,38	
2.3620.860001.5	Denkmalpflege	Laufende Transferzahlungen von Bund, Bundesfonds u. -ka	3.450,00	
2.3801.860701.6	Medien Kultur Haus	Kostenersatz gemäß Epidemiegesetz	3.611,74	
2.4001.860201.3	Soziale Hilfen	Gesundheits-u.Sozialhilfebereich-Beihilfen/Ausgleichsbe	1.492,62	
2.4001.860301.1	Soziale Hilfen	Kostenersatz AMS (Altersteilzeit)	8.148,48	
2.4001.860701.2	Soziale Hilfen	Kostenersatz gemäß Epidemiegesetz	19.193,33	
2.4004.860201.7	Demenzberatungsstelle	Gesundheits-u.Sozialhilfebereich-Beihilfen/Ausgleichsbe	242,67	
2.4004.860701.6	Demenzberatungsstelle	Kostenersatz gemäß Epidemiegesetz	1.082,83	
2.4011.860201.2	Kinder- und Jugendhilfe	Gesundheits-u.Sozialhilfebereich-Beihilfen/Ausgleichsbe	3.020,12	
2.4011.860301.0	Kinder- und Jugendhilfe	Kostenersatz AMS (Altersteilzeit)	1.177,68	
2.4011.860401.8	Kinder- und Jugendhilfe	Kostenersatz AMS (Lohnsteuer, Entgeltbeihilfe)	27.022,51	
2.4011.860701.1	Kinder- und Jugendhilfe	Kostenersatz gemäß Epidemiegesetz	13.007,17	
2.4110.860201.2	Maßnahmen der allgemeinen Sozialhilfe	Gesundheits-u.Sozialhilfebereich-Beihilfen/Ausgleichsbe	636.420,30	
2.4110.860701.1	Maßnahmen der allgemeinen Sozialhilfe	Kostenersatz gemäß Epidemiegesetz	467,34	
2.4130.860201.0	Maßnahmen der Behindertenhilfe	Gesundheits-u.Sozialhilfebereich-Beihilfen/Ausgleichsbe	5.011,50	
2.4191.860201.2	Sonstige Maßnahmen der Sozialhilfe	Gesundheits-u.Sozialhilfebereich-Beihilfen/Ausgleichsbe	4.511,57	
2.4220.860201.9	Generationentreffs	Gesundheits-u.Sozialhilfebereich-Beihilfen/Ausgleichsbe	5.287,53	
2.4220.860301.7	Generationentreffs	Kostenersatz AMS (Altersteilzeit)	2.857,04	
2.4220.860401.5	Generationentreffs	Kostenersatz AMS (Lohnsteuer, Entgeltbeihilfe)	31.838,60	
2.4220.860701.8	Generationentreffs	Kostenersatz gemäß Epidemiegesetz	2.485,18	
2.4221.860201.7	Tageszentrum	Gesundheits-u.Sozialhilfebereich-Beihilfen/Ausgleichsbe	260,07	
2.4221.860301.5	Tageszentrum	Kostenersatz AMS (Altersteilzeit)	2.483,85	
2.4221.860701.6	Tageszentrum	Kostenersatz gemäß Epidemiegesetz	3.296,93	
2.4221.860711.5	Tageszentrum	Kostenersatz gemäß Zweckzuschussgesetz COVID-19	2.000,00	
2.4230.860201.8	Essen auf Rädern	Gesundheits-u.Sozialhilfebereich-Beihilfen/Ausgleichsbe	-1.274,96	
2.4241.860201.5	Hauskrankenpflege	Gesundheits-u.Sozialhilfebereich-Beihilfen/Ausgleichsbe	16.781,52	
2.4290.860201.2	Sonstige Einrichtungen und Maßnahmen	Gesundheits-u.Sozialhilfebereich-Beihilfen/Ausgleichsbe	10.214,32	
2.4290.860701.1	Sonstige Einrichtungen und Maßnahmen	Kostenersatz gemäß Epidemiegesetz	1.773,16	
2.4292.860201.8	Seniorenbetreuung	Gesundheits-u.Sozialhilfebereich-Beihilfen/Ausgleichsbe	5.778,08	
2.4292.860301.6	Seniorenbetreuung	Kostenersatz AMS (Altersteilzeit)	3.912,84	
2.4292.860701.7	Seniorenbetreuung	Kostenersatz gemäß Epidemiegesetz	936,36	

Nachweis über Transferzahlungen 2022

operativer Haushalt

Bund, Bundesfonds, -kammern

Haushaltskonto

			Einzahlungen	Auszahlungen
2.4293.860201.6	Freiwillige Wohlfahrtsmaßnahmen	Gesundheits-u.Sozialhilfebereich-Beihilfen/Ausgleichsbe	22.900,00	
2.4295.860201.1	Mobile Altenhilfe	Gesundheits-u.Sozialhilfebereich-Beihilfen/Ausgleichsbe	1.323,14	
2.4295.860301.9	Mobile Altenhilfe	Kostenersatz AMS (Altersteilzeit)	19.178,02	
2.4295.860701.0	Mobile Altenhilfe	Kostenersatz gemäß Epidemiegesetz	2.548,65	
2.4295.860711.9	Mobile Altenhilfe	Kostenersatz gemäß Zweckzuschussgesetz COVID-19	8.500,00	
2.4296.860201.9	Mobile Altenhilfe anderer Betreuungseinrichtungen	Gesundheits-u.Sozialhilfebereich-Beihilfen/Ausgleichsbe	32.133,52	
2.4297.860201.7	Sozialberatungsstellen nach dem OÖSHG 1998	Gesundheits-u.Sozialhilfebereich-Beihilfen/Ausgleichsbe	68,14	
2.4297.860301.5	Sozialberatungsstellen nach dem OÖSHG 1998	Kostenersatz AMS (Altersteilzeit)	9.593,43	
2.4297.860701.6	Sozialberatungsstellen nach dem OÖSHG 1998	Kostenersatz gemäß Epidemiegesetz	2.420,99	
2.4298.860201.5	Betreute Wohngemeinschaft für Menschen mit Demenz	Gesundheits-u.Sozialhilfebereich-Beihilfen/Ausgleichsbe	23.300,66	
2.4298.860301.3	Betreute Wohngemeinschaft für Menschen mit Demenz	Kostenersatz AMS (Altersteilzeit)	10.097,51	
2.4298.860701.4	Betreute Wohngemeinschaft für Menschen mit Demenz	Kostenersatz gemäß Epidemiegesetz	9.258,69	
2.4298.860711.3	Betreute Wohngemeinschaft für Menschen mit Demenz	Kostenersatz gemäß Zweckzuschussgesetz COVID-19	10.500,00	
2.4299.860201.3	Freiwilligenagentur	Gesundheits-u.Sozialhilfebereich-Beihilfen/Ausgleichsbe	0,00	
2.4299.860701.2	Freiwilligenagentur	Kostenersatz gemäß Epidemiegesetz	646,78	
2.4390.860201.0	Sonstige Einrichtungen und Maßnahmen	Gesundheits-u.Sozialhilfebereich-Beihilfen/Ausgleichsbe	563.509,18	
2.4391.860201.8	Streetwork	Gesundheits-u.Sozialhilfebereich-Beihilfen/Ausgleichsbe	3.548,07	
2.4391.860701.7	Streetwork	Kostenersatz gemäß Epidemiegesetz	6.552,09	
2.4392.860201.6	Soziale Dienste für Kinder und Jugendliche	Gesundheits-u.Sozialhilfebereich-Beihilfen/Ausgleichsbe	9.322,97	
2.4392.860701.5	Soziale Dienste für Kinder und Jugendliche	Kostenersatz gemäß Epidemiegesetz	2.660,95	
2.4410.860201.6	Maßnahmen zur Behebung von Notständen	Gesundheits-u.Sozialhilfebereich-Beihilfen/Ausgleichsbe	66,45	
2.4691.860201.1	Sonstige familienpolitische Maßnahmen	Gesundheits-u.Sozialhilfebereich-Beihilfen/Ausgleichsbe	20.388,86	
2.5001.860701.1	Sanitätsdienst	Kostenersatz gemäß Epidemiegesetz	4.052,73	
2.5111.860201.9	Mutterberatung	Gesundheits-u.Sozialhilfebereich-Beihilfen/Ausgleichsbe	4.993,88	
2.5111.860301.7	Mutterberatung	Kostenersatz AMS (Altersteilzeit)	9.246,21	
2.5111.860701.8	Mutterberatung	Kostenersatz gemäß Epidemiegesetz	1.165,72	
2.5113.860001.9	Familienberatung	Laufende Transferzahlungen von Bund, Bundesfonds u. -ka	59.100,00	
2.5113.860201.5	Familienberatung	Gesundheits-u.Sozialhilfebereich-Beihilfen/Ausgleichsbe	1.971,17	
2.5113.860701.4	Familienberatung	Kostenersatz gemäß Epidemiegesetz	871,64	
2.5122.860201.6	Drogenberatungsstelle Circle	Gesundheits-u.Sozialhilfebereich-Beihilfen/Ausgleichsbe	4.372,02	
2.5122.860301.4	Drogenberatungsstelle Circle	Kostenersatz AMS (Altersteilzeit)	14.290,27	
2.5122.860701.5	Drogenberatungsstelle Circle	Kostenersatz gemäß Epidemiegesetz	3.411,77	
2.5124.860201.2	Suchtprävention	Gesundheits-u.Sozialhilfebereich-Beihilfen/Ausgleichsbe	12.569,14	
2.5124.860701.1	Suchtprävention	Kostenersatz gemäß Epidemiegesetz	695,28	
2.5191.860701.0	Logopädischer Dienst	Kostenersatz gemäß Epidemiegesetz	22,90	
2.5192.860201.9	Beratungsstelle bei Alkoholproblemen	Gesundheits-u.Sozialhilfebereich-Beihilfen/Ausgleichsbe	1.548,43	
2.5192.860701.8	Beratungsstelle bei Alkoholproblemen	Kostenersatz gemäß Epidemiegesetz	946,37	

Nachweis über Transferzahlungen 2022

operativer Haushalt

Bund, Bundesfonds, - kammern

Haushaltskonto

			Einzahlungen	Auszahlungen
2.5193.860201.7	Sozialpsychische Beratungsdienste	Gesundheits-u.Sozialhilfebereich-Beihilfen/Ausgleichsbe	2.142,20	
2.5193.860701.6	Sozialpsychische Beratungsdienste	Kostenersatz gemäß Epidemiegesetz	1.204,74	
2.5194.860201.5	Kontaktstelle für Selbsthilfegruppen	Gesundheits-u.Sozialhilfebereich-Beihilfen/Ausgleichsbe	250,58	
2.5195.860401.8	Sonstige Einrichtungen und Maßnahmen - Corona Virus	Kostenersatz AMS (Lohnsteuer, Entgeltbeihilfe)	131.794,95	
2.5195.860701.1	Sonstige Einrichtungen und Maßnahmen - Corona Virus	Kostenersatz gemäß Epidemiegesetz	15.877,27	
2.5195.860711.0	Sonstige Einrichtungen und Maßnahmen - Corona Virus	Kostenersatz gemäß Zweckzuschussgesetz COVID-19	0,00	
2.5196.860201.0	Spielsuchtberatung	Gesundheits-u.Sozialhilfebereich-Beihilfen/Ausgleichsbeträge	318,57	
2.5800.860701.6	Einrichtungen der Veterinärmedizin	Kostenersatz gemäß Epidemiegesetz	2.302,60	
2.6001.860701.0	Straßen- und Brückenbau	Kostenersatz gemäß Epidemiegesetz	6.630,77	
2.6002.860701.8	Wasserbau	Kostenersatz gemäß Epidemiegesetz	1.894,04	
2.6171.860401.8	Straßenmeisterei	Kostenersatz AMS (Lohnsteuer, Entgeltbeihilfe)	4.904,77	
2.6171.860701.1	Straßenmeisterei	Kostenersatz gemäß Epidemiegesetz	22.345,46	
2.6400.860701.4	Einrichtungen und Maßnahmen nach der Straßenverkehrsordnung	Kostenersatz gemäß Epidemiegesetz	7.611,14	
2.6401.860701.2	Parkraumbewirtschaftung	Kostenersatz gemäß Epidemiegesetz	2.346,54	
2.8010.860701.9	Liegenschaftsverwaltung	Kostenersatz gemäß Epidemiegesetz	1.593,63	
2.8170.860401.8	Friedhof	Kostenersatz AMS (Lohnsteuer, Entgeltbeihilfe)	10.096,45	
2.8170.860701.1	Friedhof	Kostenersatz gemäß Epidemiegesetz	3.897,71	
2.8200.860701.6	Zentrale Betriebsverwaltung	Kostenersatz gemäß Epidemiegesetz	3.888,44	
2.8201.860301.3	Werkstättenbetrieb	Kostenersatz AMS (Altersteilzeit)	29.248,44	
2.8201.860401.1	Werkstättenbetrieb	Kostenersatz AMS (Lohnsteuer, Entgeltbeihilfe)	36.822,53	
2.8201.860701.4	Werkstättenbetrieb	Kostenersatz gemäß Epidemiegesetz	31.445,63	
2.8212.860701.1	KFZ-Werkstätte	Kostenersatz gemäß Epidemiegesetz	3.041,24	
2.8281.860701.6	Wochen- und Jahmärkte	Kostenersatz gemäß Epidemiegesetz	1.544,26	
2.8301.860401.9	Tiergarten Wels	Kostenersatz AMS (Lohnsteuer, Entgeltbeihilfe)	37.866,13	
2.8301.860701.2	Tiergarten Wels	Kostenersatz gemäß Epidemiegesetz	2.411,07	
2.8310.860301.2	Freibad	Kostenersatz AMS (Altersteilzeit)	1.140,04	
2.8310.860701.3	Freibad	Kostenersatz gemäß Epidemiegesetz	4.999,96	
2.8521.860701.5	Betriebe der Müllbeseitigung - Abfallabfuhr	Kostenersatz gemäß Epidemiegesetz	20.322,34	
2.8523.860701.1	Betriebe der Müllbeseitigung - Abfallwirtschaft	Kostenersatz gemäß Epidemiegesetz	632,00	
2.8591.860201.9	Haus Leopold Spitzer (alt)	Gesundheits-u.Sozialhilfebereich-Beihilfen/Ausgleichsbe	-0,02	
2.8592.860201.7	Haus Neustadt	Gesundheits-u.Sozialhilfebereich-Beihilfen/Ausgleichsbe	140.105,31	
2.8592.860301.5	Haus Neustadt	Kostenersatz AMS (Altersteilzeit)	33.055,31	
2.8592.860401.3	Haus Neustadt	Kostenersatz AMS (Lohnsteuer, Entgeltbeihilfe)	76.514,74	
2.8592.860701.6	Haus Neustadt	Kostenersatz gemäß Epidemiegesetz	87.580,25	
2.8592.860711.5	Haus Neustadt	Kostenersatz gemäß Zweckzuschussgesetz COVID-19	60.439,61	
2.8593.860301.3	Hallenbad	Kostenersatz AMS (Altersteilzeit)	357,38	
2.8593.860701.4	Hallenbad	Kostenersatz gemäß Epidemiegesetz	12.634,34	

Nachweis über Transferzahlungen 2022

operativer Haushalt

Bund, Bundesfonds, - kammern

Haushaltskonto

			Einzahlungen	Auszahlungen
2.8594.860201.3	Haus Vogelweide	Gesundheits-u.Sozialhilfereich-Beihilfen/Ausgleichsbe	260.736,37	
2.8594.860301.1	Haus Vogelweide	Kostenersatz AMS (Altersteilzeit)	53.514,63	
2.8594.860401.9	Haus Vogelweide	Kostenersatz AMS (Lohnsteuer, Entgeltbeihilfe)	48.070,98	
2.8594.860701.2	Haus Vogelweide	Kostenersatz gemäß Epidemiegesetz	71.512,72	
2.8594.860711.1	Haus Vogelweide	Kostenersatz gemäß Zweckzuschussgesetz COVID-19	60.143,01	
2.8595.860201.0	Haus Leopold Spitzer	Gesundheits-u.Sozialhilfereich-Beihilfen/Ausgleichsbe	63.192,86	
2.8595.860301.8	Haus Leopold Spitzer	Kostenersatz AMS (Altersteilzeit)	41.948,62	
2.8595.860701.9	Haus Leopold Spitzer	Kostenersatz gemäß Epidemiegesetz	42.490,83	
2.8595.860711.8	Haus Leopold Spitzer	Kostenersatz gemäß Zweckzuschussgesetz COVID-19	34.995,09	
2.8596.860201.8	Haus Noitzmühle	Gesundheits-u.Sozialhilfereich-Beihilfen/Ausgleichsbe	176.657,25	
2.8596.860301.6	Haus Noitzmühle	Kostenersatz AMS (Altersteilzeit)	21.704,00	
2.8596.860401.4	Haus Noitzmühle	Kostenersatz AMS (Lohnsteuer, Entgeltbeihilfe)	24.950,58	
2.8596.860701.7	Haus Noitzmühle	Kostenersatz gemäß Epidemiegesetz	45.005,67	
2.8596.860711.6	Haus Noitzmühle	Kostenersatz gemäß Zweckzuschussgesetz COVID-19	48.678,16	
2.8601.860201.6	Stadtgärtnerei	Gesundheits-u.Sozialhilfereich-Beihilfen/Ausgleichsbe	535,69	
2.8601.860301.4	Stadtgärtnerei	Kostenersatz AMS (Altersteilzeit)	17.597,01	
2.8601.860401.2	Stadtgärtnerei	Kostenersatz AMS (Lohnsteuer, Entgeltbeihilfe)	27.341,72	
2.8601.860701.5	Stadtgärtnerei	Kostenersatz gemäß Epidemiegesetz	20.507,58	
2.8942.860701.3	Stadthalle	Kostenersatz gemäß Epidemiegesetz	2.694,35	
2.8944.860701.9	Veranstaltungszentrum Minoriten	Kostenersatz gemäß Epidemiegesetz	2.197,61	
2.9001.860201.8	Finanzmanagement	Gesundheits-u.Sozialhilfereich-Beihilfen/Ausgleichsbe	1.609,13	
2.9001.860701.7	Finanzmanagement	Kostenersatz gemäß Epidemiegesetz	7.712,42	
2.9002.860201.6	Stadtbuchhaltung	Gesundheits-u.Sozialhilfereich-Beihilfen/Ausgleichsbe	927,83	
2.9002.860301.4	Stadtbuchhaltung	Kostenersatz AMS (Altersteilzeit)	5.903,75	
2.9002.860701.5	Stadtbuchhaltung	Kostenersatz gemäß Epidemiegesetz	9.499,35	
2.9003.860701.3	Steuerverwaltung	Kostenersatz gemäß Epidemiegesetz	4.942,53	
2.9004.860201.2	Stadtkasse	Gesundheits-u.Sozialhilfereich-Beihilfen/Ausgleichsbe	169,81	
2.9004.860301.0	Stadtkasse	Kostenersatz AMS (Altersteilzeit)	843,48	
2.9410.860001.5	Sonstige Finanzaufweisungen nach dem FAG	Laufende Transferzahlungen vom Bund (ÖPNV-Untern.)	142.873,84	
2.9410.860501.4	Sonstige Finanzaufweisungen nach dem FAG	Finanzaufweisung gemäß § 24 Abs. 2 FAG 2017	470.178,00	
2.9410.860601.2	Sonstige Finanzaufweisungen nach dem FAG	Finanzaufweisung gemäß § 25 Abs. 3 FAG 2017	454.478,00	
2.9450.860101.9	Sonstige Zuschüsse des Bundes	Zweckzuschuss für Pflegeregress	1.862.185,74	
2.9450.860901.2	Sonstige Zuschüsse des Bundes	Zweckzuschuss nach dem Pflegefondsgesetz	4.154.407,96	
Summe			11.567.493,22	0,00

Nachweis über Transferzahlungen 2022

operativer Haushalt

Länder, Landesfonds, -kammern

Haushaltskonto

			Einzahlungen	Auszahlungen
1.2110.751001.2	Volksschulen	Lfd. TZ an Land (Unterrichtsfilmbeitrag)		13.840,56
1.2120.751001.1	Mittelschulen	Lfd. TZ an Land (Unterrichtsfilmbeitrag)		10.168,92
1.2130.751001.0	Sonderschulen	Lfd. TZ an Land (Unterrichtsfilmbeitrag)		885,48
1.2140.751001.9	Polytechnische Schulen	Lfd. TZ an Land (Unterrichtsfilmbeitrag)		850,14
1.2300.751101.7	Förderung des Schulbetriebes	Beitrag nach dem Ö. Pflichtschulorganisationsgesetz		223.830,02
1.2400.751101.5	Kindergärten	Beitrag nach dem Ö. Kinderbetreuungsgesetz		291.543,83
1.2500.751101.2	Schülerhorte	Beitrag nach dem Ö. Kinderbetreuungsgesetz		63.109,18
1.4110.751101.8	Maßnahmen der allgemeinen Sozialhilfe	Kostenbeiträge an das Land		231.215,48
1.4110.751201.6	Maßnahmen der allgemeinen Sozialhilfe	Kostenbeiträge an das Land für anerkannte Flüchtlinge		82.723,00
1.4130.751101.6	Maßnahmen der Behindertenhilfe	Beitrag nach dem Ö. Chancengleichheitsgesetz		8.809.328,99
1.4297.751101.3	Sozialberatungsstellen nach dem OÖSHG 1998	Kostenbeitrag an das Land für die Sozialberatungsstelle		46.770,93
1.5620.751101.5	Sprengelbeiträge	Beitrag nach dem Ö. Krankenanstaltensprengel		22.079.079,00
1.6110.751101.6	Landesstraßen	Verkehrsflächenbeitrag für Landesstraßen - Landesanteil		11.508,47
1.6900.751101.0	Verkehr, Sonstiges	Lfd. TZ an das Land (Verkehrsverbund)		406.503,00
1.9300.751101.0	Landesumlage	Landesumlage		9.517.640,83
2.0312.861001.1	Verkehrsplanung	Lfd. Transferzahlungen von Ländern, Landesfonds u. -kam	2.000,00	
2.2110.861001.7	Volksschulen	Lfd. Transferzahlungen von Ländern, Landesfonds u. -kam	209.298,76	
2.2120.861001.6	Mittelschulen	Lfd. Transferzahlungen von Ländern, Landesfonds u. -kam	179.978,62	
2.2130.861001.5	Sonderschulen	Lfd. Transferzahlungen von Ländern, Landesfonds u. -kam	78.612,23	
2.2130.861101.3	Sonderschulen	Kostenbeitrag für Personal vom Land	19.867,32	
2.2400.861001.2	Kindergärten	Lfd. Transferzahlungen von Ländern, Landesfonds u. -kam	0,00	
2.2400.861101.0	Kindergärten	Lfd. TZ vom Land (Landesbeitrag)	4.368.861,00	
2.2400.861201.8	Kindergärten	Lfd. TZ von Ländern, Landesfonds u. -kammern (Krabbelst	358.815,50	
2.2500.861001.9	Schülerhorte	Lfd. Transferzahlungen von Ländern, Landesfonds u. -kam	0,00	
2.2500.861101.7	Schülerhorte	Lfd. TZ vom Land (Landesbeitrag)	949.446,73	
2.2595.861001.9	Jugendförderung und Jugendbetreuung "Veranstaltungen"	Lfd. Transferzahlungen von Ländern, Landesfonds u. -kam	960,00	
2.2596.861001.7	Jugendtreffs	Lfd. Transferzahlungen von Ländern, Landesfonds u. -kam	7.280,00	
2.2640.861001.3	Eislaufplätze und -hallen	Lfd. Transferzahlungen von Ländern, Landesfonds u. -kam	600,00	
2.2700.861001.5	Volkshochschulen	Lfd. Transferzahlungen von Ländern, Landesfonds u. -kam	560,49	
2.2731.861001.0	Stadtbücherei	Lfd. Transferzahlungen von Ländern, Landesfonds u. -kam	3.500,00	
2.3201.301001.1	Musikschule	KTZ von Ländern, Landesfonds und Landeskammern (ZL)	0,00	
2.3232.861001.8	Stadttheater - Veranstaltungen	Lfd. Transferzahlungen von Ländern, Landesfonds u. -kam	6.000,00	
2.3291.861001.4	Sonstige kulturelle Veranstaltungen	Lfd. Transferzahlungen von Ländern, Landesfonds u. -kam	3.500,00	
2.4001.861001.6	Soziale Hilfen	Strafgelder nach landesges. Bestimmungen	243.219,07	
2.4001.861101.4	Soziale Hilfen	Kostensätze für Personal vom Land	44.078,72	
2.4110.861001.5	Maßnahmen der allgemeinen Sozialhilfe	Lfd. Transferzahlungen von Ländern, Landesfonds u. -kam	307.103,51	
2.4220.861001.2	Generationentreffs	Lfd. Transferzahlungen von Ländern, Landesfonds u. -kam	15.400,00	

Nachweis über Transferzahlungen 2022

operativer Haushalt				
Länder, Landesfonds, -kammern				
Haushaltskonto			Einzahlungen	Auszahlungen
2.4240.861001.0	Heimhilfe	Lfd. Transferzahlungen von Ländern, Landesfonds u. -kam	172.655,27	
2.4241.861001.8	Hauskrankenpflege	Lfd. Transferzahlungen von Ländern, Landesfonds u. -kam	676.052,24	
2.4290.861001.5	Sonstige Einrichtungen und Maßnahmen	Lfd. Transferzahlungen von Ländern, Landesfonds u. -kam	93.100,00	
2.4295.861001.4	Mobile Altenhilfe	Lfd. Transferzahlungen von Ländern, Landesfonds u. -kam	60.815,50	
2.4296.861001.2	Mobile Altenhilfe anderer Betreuungseinrichtungen	Lfd. Transferzahlungen von Ländern, Landesfonds u. -kam	736.427,52	
2.4297.861001.0	Sozialberatungsstellen nach dem OöSHG 1998	Kostenersätze für Personal vom Land	69.068,25	
2.4298.861001.8	Betreute Wohngemeinschaft für Menschen mit Demenz	Lfd. Transferzahlungen von Ländern, Landesfonds u. -kam	6.307,48	
2.4391.861001.1	Streetwork	Lfd. Transferzahlungen von Ländern, Landesfonds u. -kam	223.216,88	
2.4392.861001.9	Soziale Dienste für Kinder und Jugendliche	Lfd. Transferzahlungen von Ländern, Landesfonds u. -kam	134.441,07	
2.5111.861001.2	Mutterberatung	Ersätze des Landes für Aufwand	189.793,71	
2.5122.861001.9	Drogenberatungsstelle Circle	Lfd. Transferzahlungen von Ländern, Landesfonds u. -kam	388.282,96	
2.5124.861001.5	Suchtprävention	Lfd. Transferzahlungen von Ländern, Landesfonds u. -kam	274.527,00	
2.5192.861001.2	Beratungsstelle bei Alkoholproblemen	Lfd. Transferzahlungen von Ländern, Landesfonds u. -kam	166.151,00	
2.5196.861001.3	Spielsuchtberatung	Lfd. Transferzahlungen von Ländern, Landesfonds u. -kam	86.000,04	
2.5800.861001.0	Einrichtungen der Veterinärmedizin	Lfd. Transferzahlungen von Ländern, Landesfonds u. -kam	154.583,26	
2.9400.861411.6	Bedarfszuweisungen	Oö. Sonder-Bedarfszuweisungsmittel 2022	815.500,00	
	Summe		11.046.004,13	41.788.997,83

Nachweis über Transferzahlungen 2022

operativer Haushalt  
Gemeinden, -verbände, -fonds  
Haushaltskonto

---

			Einzahlungen	Auszahlungen
2.2500.862001.8	Schülerhorte	Lfd. Transferz. von Gemeinden, Gemeindeverbänden und -f	700,00	
	Summe		700,00	0,00

---



Nachweis über Transferzahlungen 2022

---

operativer Haushalt  
Sozialversicherungsträger  
Haushaltskonto

---

			Einzahlungen	Auszahlungen
1.4191.753001.8	Sonstige Maßnahmen der Sozialhilfe	Laufende Transferzahlungen an Sozialversicherungsträger		146.460,98
2.0800.863001.3	Pensionen (soweit nicht aufgeteilt)	Laufende Transferzahlungen von Sozialversicherungsträger	360.008,91	
	Summe		360.008,91	146.460,98

---

Nachweis über Transferzahlungen 2022

---

operativer Haushalt

Sonstige Träger öffent. Rechts

Haushaltskonto

---

			Einzahlungen	Auszahlungen
2.4290.888001.4	Sonstige Einrichtungen und Maßnahmen	Laufende Transferzahlungen von der Europäischen Union	33.350,08	
	Summe		33.350,08	0,00

Nachweis über Transferzahlungen 2022

Invest Haushalt				
Bund, Bundesfonds, -kammern				
Haushaltskonto			Einzahlungen	Auszahlungen
5.6100.770001.7	Bundesstraßen	Kapitaltransferzahlungen an Bund, Bundesfonds und -kamm		0,00
6.0000.860201.0	Gewählte Gemeindeorgane	Gesundheits-u.Sozialhilfebereich-Beihilfen/Ausgleichsbe	166,36	
6.0101.860201.6	Direktion	Gesundheits-u.Sozialhilfebereich-Beihilfen/Ausgleichsbe	712,63	
6.0102.860201.4	Büro des Bürgermeisters	Gesundheits-u.Sozialhilfebereich-Beihilfen/Ausgleichsbe	128,59	
6.0106.860201.5	Büro des Magistratsdirektors	Gesundheits-u.Sozialhilfebereich-Beihilfen/Ausgleichsbe	723,75	
6.0111.860201.5	Personal und Besoldung	Gesundheits-u.Sozialhilfebereich-Beihilfen/Ausgleichsbe	4.472,81	
6.0131.860201.3	Materialverwaltung und Beschaffungsstelle	Gesundheits-u.Sozialhilfebereich-Beihilfen/Ausgleichsbeträge	4,70	
6.0152.860201.9	Öffentlichkeitsarbeit	Gesundheits-u.Sozialhilfebereich-Beihilfen/Ausgleichsbe	42,76	
6.0160.860201.2	Elektronische Datenverarbeitung	Gesundheits-u.Sozialhilfebereich-Beihilfen/Ausgleichsbe	2.956,35	
6.0201.860201.4	Zivilrecht	Gesundheits-u.Sozialhilfebereich-Beihilfen/Ausgleichsbe	99,02	
6.0290.300001.9	Amtsgebäude	Kapitaltransferzahlungen von Bund, Bundesfonds u. -kammern	0,00	
6.0290.860201.7	Amtsgebäude	Gesundheits-u.Sozialhilfebereich-Beihilfen/Ausgleichsbe	-4.977,34	
6.0331.860201.9	Hochbau	Gesundheits-u.Sozialhilfebereich-Beihilfen/Ausgleichsbe	323,20	
6.0332.860201.7	Maschinentechnischer- und elektrotechnischer Dienst	Gesundheits-u.Sozialhilfebereich-Beihilfen/Ausgleichsbeträge	94,30	
6.0991.860201.0	Sonstige Einrichtungen und Maßnahmen	Gesundheits-u.Sozialhilfebereich-Beihilfen/Ausgleichsbeträge	7,39	
6.2110.300001.7	Volksschulen	Kapitaltransferzahlungen von Bund, Bundesfonds u. -kamm	99.673,56	
6.2110.860001.9	Volksschulen	Laufende Transferzahlungen von Bund, Bundesfonds u. -ka	2.026,44	
6.2120.300001.6	Mittelschulen	Kapitaltransferzahlungen von Bund, Bundesfonds u. -kamm	499.940,15	
6.2120.860001.8	Mittelschulen	Laufende Transferzahlungen von Bund, Bundesfonds u. -ka	29.224,25	
6.2400.300001.2	Kindergärten	Kapitaltransferzahlungen von Bund, Bundesfonds u. -kammern	0,00	
6.2400.300101.0	Kindergärten	Kapitaltransferzahlungen von Bund, Bundesfonds u. -kamm	325.000,00	
6.2591.300001.8	Jugendförderung und Jugendbetreuung	Kapitaltransferzahlungen von Bund, Bundesfonds u. -kammern	0,00	
6.2596.860201.5	Jugendtreffs	Gesundheits-u.Sozialhilfebereich-Beihilfen/Ausgleichsbe	3.473,77	
6.2620.300001.5	Sportplätze	Kapitaltransferzahlungen von Bund, Bundesfonds u. -kammern	0,00	
6.3231.300001.0	Stadttheater - Gebäude	Kapitaltransferzahlungen von Bund, Bundesfonds u. -kammern	0,00	
6.3602.300001.2	Burg - Museum	Kapitaltransferzahlungen von Bund, Bundesfonds u. -kammern	0,00	
6.3603.300001.0	Minoriten - Museum	Kapitaltransferzahlungen von Bund, Bundesfonds u. -kammern	0,00	
6.3620.300001.4	Denkmalpflege	Kapitaltransferzahlungen von Bund, Bundesfonds u. -kammern	0,00	
6.4001.860201.4	Soziale Hilfen	Gesundheits-u.Sozialhilfebereich-Beihilfen/Ausgleichsbe	646,68	
6.4011.860201.3	Kinder- und Jugendhilfe	Gesundheits-u.Sozialhilfebereich-Beihilfen/Ausgleichsbe	978,47	
6.4220.860201.0	Generationentreffs	Gesundheits-u.Sozialhilfebereich-Beihilfen/Ausgleichsbe	873,89	
6.4221.860201.8	Tageszentrum	Gesundheits-u.Sozialhilfebereich-Beihilfen/Ausgleichsbe	43,65	
6.4292.860201.9	Seniorenbetreuung	Gesundheits-u.Sozialhilfebereich-Beihilfen/Ausgleichsbeträge	82,64	
6.4392.860201.7	Soziale Dienste für Kinder und Jugendliche	Gesundheits-u.Sozialhilfebereich-Beihilfen/Ausgleichsbeträge	501,30	
6.5124.860201.3	Suchtprävention	Gesundheits-u.Sozialhilfebereich-Beihilfen/Ausgleichsbe	22,89	
6.6120.300001.2	Gemeindestraßen	Kapitaltransferzahlungen von Bund, Bundesfonds u. -kammern	0,00	
6.6390.300001.1	Sonstige Einrichtungen und Maßnahmen	Kapitaltransferzahlungen von Bund, Bundesfonds u. -kammern	0,00	

Nachweis über Transferzahlungen 2022

Invest Haushalt				
Bund, Bundesfonds, - kammern				
Haushaltskonto			Einzahlungen	Auszahlungen
6.8150.300001.7	Park- und Gartenanlagen, Kinderspielplätze	Kapitaltransferzahlungen von Bund, Bundesfonds u. -kammern	0,00	
6.8150.860001.9	Park- und Gartenanlagen, Kinderspielplätze	Laufende Transferzahlungen von Bund, Bundesfonds u. -ka	0,00	
6.8160.300001.6	Öffentliche Beleuchtung und öffentliche Uhren	Kapitaltransferzahlungen von Bund, Bundesfonds u. -kammern	0,00	
6.8201.300001.8	Werkstättenbetrieb	Kapitaltransferzahlungen von Bund, Bundesfonds u. -kammern	0,00	
6.8400.300001.6	Grundbesitz	Kapitaltransferzahlungen von Bund, Bundesfonds u. -kammern	0,00	
6.8460.300001.0	Wohn- und Geschäftsgebäude	Kapitaltransferzahlungen von Bund, Bundesfonds u. -kammern	0,00	
6.8592.860201.8	Haus Neustadt	Gesundheits-u.Sozialhilfebereich-Beihilfen/Ausgleichsbe	10.212,54	
6.8594.860201.4	Haus Vogelweide	Gesundheits-u.Sozialhilfebereich-Beihilfen/Ausgleichsbe	1.124,16	
6.8595.860201.1	Haus Leopold Spitzer	Gesundheits-u.Sozialhilfebereich-Beihilfen/Ausgleichsbe	6.295,35	
6.8596.860201.9	Haus Noitzmühle	Gesundheits-u.Sozialhilfebereich-Beihilfen/Ausgleichsbeträge	856,19	
6.8601.860201.7	Stadtgärtnerei	Gesundheits-u.Sozialhilfebereich-Beihilfen/Ausgleichsbe	347,01	
6.8942.300001.7	Stadthalle	Kapitaltransferzahlungen von Bund, Bundesfonds u. -kammern	0,00	
6.8944.300001.3	Veranstaltungszentrum Minoriten	Kapitaltransferzahlungen von Bund, Bundesfonds u. -kammern	0,00	
6.9001.860201.9	Finanzmanagement	Gesundheits-u.Sozialhilfebereich-Beihilfen/Ausgleichsbe	11,21	
6.9002.860201.7	Stadtbuchhaltung	Gesundheits-u.Sozialhilfebereich-Beihilfen/Ausgleichsbe	41,21	
	Summe		986.129,88	0,00

Nachweis über Transferzahlungen 2022

Invest Haushalt				
Länder, Landesfonds, -kammern				
Haushaltskonto			Einzahlungen	Auszahlungen
5.6110.771001.5	Landesstraßen	Kapitaltransferzahlungen an Länder, Landesfonds u. -kammern		0,00
5.6160.771001.0	Sonstige Straßen und Wege	Kapitaltransferzahlungen an Länder, Landesfonds u. -kam		0,00
5.6400.771001.0	Einrichtungen und Maßnahmen nach der Straßenverkehrsordnung	Kapitaltransferzahlungen an Länder, Landesfonds u. -kam		83.547,11
6.0102.301101.3	Büro des Bürgermeisters	KTZ von Ländern, Landesfonds und Landeskammern (BZ)	0,00	
6.0103.301101.1	Verfassungsdienst und Gemeinderatskanzlei	KTZ von Ländern, Landesfonds und Landeskammern (BZ)	0,00	
6.0133.301101.8	Allgemeines Inventar	KTZ von Ländern, Landesfonds und Landeskammern (BZ)	0,00	
6.0290.301001.8	Amtsgebäude	KTZ von Ländern, Landesfonds und Landeskammern (ZL)	0,00	
6.0290.301101.6	Amtsgebäude	KTZ von Ländern, Landesfonds und Landeskammern (BZ)	0,00	
6.0311.861001.4	Stadtplanung	Lfd. Transferzahlungen von Ländern, Landesfonds u. -kammern	0,00	
6.1192.301101.3	Ordnungswache	KTZ von Ländern, Landesfonds und Landeskammern (BZ)	0,00	
6.1630.301001.4	Freiwillige Feuerwehr	KTZ von Ländern, Landesfonds und Landeskammern (ZL)	0,00	
6.1630.301101.2	Freiwillige Feuerwehr	KTZ von Ländern, Landesfonds und Landeskammern (BZ)	235.000,00	
6.1630.301901.5	Freiwillige Feuerwehr	Kapitaltransferzahlungen von Landesfonds (LFK)	75.000,00	
6.1691.301001.6	Hauptfeuerwache	KTZ von Ländern, Landesfonds und Landeskammern (ZL)	0,00	
6.2110.301001.6	Volksschulen	KTZ von Ländern, Landesfonds und Landeskammern (ZL)	14.396,41	
6.2110.861001.8	Volksschulen	Lfd. Transferzahlungen von Ländern, Landesfonds u. -kam	99.961,91	
6.2110.861101.6	Volksschulen	TZ von Ländern, Landesfonds und Landeskammern (BZ)	37.500,00	
6.2120.301001.5	Mittelschulen	KTZ von Ländern, Landesfonds und Landeskammern (ZL)	275.000,00	
6.2120.861001.7	Mittelschulen	Lfd. Transferzahlungen von Ländern, Landesfonds u. -kam	109.742,01	
6.2120.861101.5	Mittelschulen	TZ von Ländern, Landesfonds und Landeskammern (BZ)	37.500,00	
6.2140.301001.3	Polytechnische Schulen	KTZ von Ländern, Landesfonds und Landeskammern (ZL)	0,00	
6.2400.301001.1	Kindergärten	KTZ von Ländern, Landesfonds und Landeskammern (ZL)	0,00	
6.2400.301101.9	Kindergärten	KTZ von Ländern, Landesfonds und Landeskammern (BZ)	0,00	
6.2400.301301.5	Kindergärten	KTZ von Ländern, Landesfonds und Landeskammern (SFL)	0,00	
6.2400.861001.3	Kindergärten	Lfd. Transferzahlungen von Ländern, Landesfonds u. -kam	0,00	
6.2500.301001.8	Schülerhorte	KTZ von Ländern, Landesfonds und Landeskammern (ZL)	0,00	
6.2500.301101.6	Schülerhorte	KTZ von Ländern, Landesfonds und Landeskammern (BZ)	0,00	
6.2500.861001.0	Schülerhorte	Lfd. Transferzahlungen von Ländern, Landesfonds u. -kam	0,00	
6.2591.301001.7	Jugendförderung und Jugendbetreuung	KTZ von Ländern, Landesfonds und Landeskammern (ZL)	0,00	
6.2591.301101.5	Jugendförderung und Jugendbetreuung	KTZ von Ländern, Landesfonds und Landeskammern (BZ)	0,00	
6.2591.301201.3	Jugendförderung und Jugendbetreuung	Sonderförderung vom Land	0,00	
6.2591.301301.1	Jugendförderung und Jugendbetreuung	KTZ von Ländern, Landesfonds und Landeskammern (SFL)	0,00	
6.2593.301001.3	Jugendzentrum "Alter Schlachthof"	KTZ von Ländern, Landesfonds und Landeskammern (ZL)	0,00	
6.2593.301101.1	Jugendzentrum "Alter Schlachthof"	KTZ von Ländern, Landesfonds und Landeskammern (BZ)	0,00	
6.2596.301001.6	Jugendtreffs	KTZ von Ländern, Landesfonds und Landeskammern (ZL)	0,00	
6.2596.861001.8	Jugendtreffs	Lfd. Transferzahlungen von Ländern, Landesfonds u. -kam	6.000,00	
6.2620.301001.4	Sportplätze	KTZ von Ländern, Landesfonds und Landeskammern (ZL)	0,00	

Nachweis über Transferzahlungen 2022

Invest Haushalt				
Länder, Landesfonds, -kammern				
Haushaltskonto			Einzahlungen	Auszahlungen
6.2620.301101.2	Sportplätze	KTZ von Ländern, Landesfonds und Landeskammern (BZ)	0,00	
6.2620.301201.0	Sportplätze	Sonderförderung vom Land	0,00	
6.2622.301001.0	Sportzentrum Wimpassing	KTZ von Ländern, Landesfonds und Landeskammern (ZL)	0,00	
6.2630.301001.3	Turn- und Sporthallen	KTZ von Ländern, Landesfonds und Landeskammern (ZL)	0,00	
6.2630.301101.1	Turn- und Sporthallen	KTZ von Ländern, Landesfonds und Landeskammern (BZ)	0,00	
6.2630.301301.7	Turn- und Sporthallen	KTZ von Ländern, Landesfonds und Landeskammern (SFL)	0,00	
6.2650.301001.1	Tennisplätze und -hallen	KTZ von Ländern, Landesfonds und Landeskammern (ZL)	0,00	
6.2650.301101.9	Tennisplätze und -hallen	KTZ von Ländern, Landesfonds und Landeskammern (BZ)	0,00	
6.2700.301001.4	Volkshochschulen	KTZ von Ländern, Landesfonds und Landeskammern (ZL)	0,00	
6.2700.301201.0	Volkshochschulen	Sonderförderung vom Land	0,00	
6.2700.301301.8	Volkshochschulen	KTZ von Ländern, Landesfonds und Landeskammern (SFL)	0,00	
6.2800.301101.0	Förderung von Universitäten und Hochschulen	KTZ von Ländern, Landesfonds und Landeskammern (BZ)	0,00	
6.3001.301101.4	Kulturaktivitäten	KTZ von Ländern, Landesfonds und Landeskammern (BZ)	0,00	
6.3201.301001.2	Musikschule	KTZ von Ländern, Landesfonds und Landeskammern (ZL)	0,00	
6.3201.861001.4	Musikschule	Lfd. Transferzahlungen von Ländern, Landesfonds u. -kam	33.280,00	
6.3231.301101.7	Stadttheater - Gebäude	KTZ von Ländern, Landesfonds und Landeskammern (BZ)	0,00	
6.3602.301001.1	Burg - Museum	KTZ von Ländern, Landesfonds und Landeskammern (ZL)	0,00	
6.3603.301001.9	Minoriten - Museum	KTZ von Ländern, Landesfonds und Landeskammern (ZL)	0,00	
6.3603.301101.7	Minoriten - Museum	KTZ von Ländern, Landesfonds und Landeskammern (BZ)	0,00	
6.3603.301401.1	Minoriten - Museum	KTZ von Ländern und Landesfonds (ZL)	0,00	
6.3620.301001.3	Denkmalpflege	KTZ von Ländern, Landesfonds und Landeskammern (ZL)	0,00	
6.3620.301101.1	Denkmalpflege	KTZ von Ländern, Landesfonds und Landeskammern (BZ)	0,00	
6.3801.301001.9	Medien Kultur Haus	KTZ von Ländern, Landesfonds und Landeskammern (ZL)	0,00	
6.4391.301001.0	Streetwork	KTZ von Ländern, Landesfonds und Landeskammern (ZL)	0,00	
6.4800.301001.0	Allgemeine Wohnbauförderung	KTZ von Ländern, Landesfonds und Landeskammern (ZL)	0,00	
6.4800.301101.8	Allgemeine Wohnbauförderung	KTZ von Ländern, Landesfonds und Landeskammern (BZ)	0,00	
6.5111.301001.1	Mutterberatung	KTZ von Ländern, Landesfonds und Landeskammern (ZL)	0,00	
6.5111.301201.7	Mutterberatung	Sonderförderung vom Land	0,00	
6.5111.301301.5	Mutterberatung	KTZ von Ländern, Landesfonds und Landeskammern (SFL)	0,00	
6.5113.301001.7	Familienberatung	KTZ von Ländern, Landesfonds und Landeskammern (ZL)	0,00	
6.5122.301001.8	Drogenberatungsstelle Circle	KTZ von Ländern, Landesfonds und Landeskammern (ZL)	0,00	
6.5192.301001.1	Beratungsstelle bei Alkoholproblemen	KTZ von Ländern, Landesfonds und Landeskammern (ZL)	0,00	
6.5193.301001.9	Sozialpsychische Beratungsdienste	KTZ von Ländern, Landesfonds und Landeskammern (ZL)	0,00	
6.5194.301001.7	Kontaktstelle für Selbsthilfegruppen	KTZ von Ländern, Landesfonds und Landeskammern (ZL)	0,00	
6.5800.301001.9	Einrichtungen der Veterinärmedizin	KTZ von Ländern, Landesfonds und Landeskammern (ZL)	0,00	
6.6120.301001.1	Gemeindestraßen	KTZ von Ländern, Landesfonds und Landeskammern (ZL)	25.000,00	
6.6120.301101.9	Gemeindestraßen	KTZ von Ländern, Landesfonds und Landeskammern (BZ)	870.000,00	

Nachweis über Transferzahlungen 2022

Invest Haushalt				
Länder, Landesfonds, -kammern				
Haushaltskonto			Einzahlungen	Auszahlungen
6.6120.301201.7	Gemeindestraßen	Sonderförderung vom Land	0,00	
6.6120.301301.5	Gemeindestraßen	KTZ von Ländern, Landesfonds und Landeskammern (SFL)	0,00	
6.6120.861101.1	Gemeindestraßen	TZ von Ländern, Landesfonds und Landeskammern (BZ)	50.000,00	
6.6160.301001.7	Sonstige Straßen und Wege	KTZ von Ländern, Landesfonds und Landeskammern (ZL)	0,00	
6.6160.301101.5	Sonstige Straßen und Wege	KTZ von Ländern, Landesfonds und Landeskammern (BZ)	0,00	
6.6171.301101.2	Straßenmeisterei	KTZ von Ländern, Landesfonds und Landeskammern (BZ)	235.695,89	
6.6390.301001.0	Sonstige Einrichtungen und Maßnahmen	KTZ von Ländern, Landesfonds und Landeskammern (ZL)	0,00	
6.6390.301101.8	Sonstige Einrichtungen und Maßnahmen	KTZ von Ländern, Landesfonds und Landeskammern (BZ)	0,00	
6.6400.301001.7	Einrichtungen und Maßnahmen nach der Straßenverkehrsordnung	KTZ von Ländern, Landesfonds und Landeskammern (ZL)	0,00	
6.6400.301101.5	Einrichtungen und Maßnahmen nach der Straßenverkehrsordnung	KTZ von Ländern, Landesfonds und Landeskammern (BZ)	0,00	
6.6491.301001.6	Autobusbahnhof	KTZ von Ländern, Landesfonds und Landeskammern (ZL)	0,00	
6.8121.301101.5	Öffentliche Bedürfnisanstalten	KTZ von Ländern, Landesfonds und Landeskammern (BZ)	0,00	
6.8140.301101.5	Straßenreinigung	KTZ von Ländern, Landesfonds und Landeskammern (BZ)	413,22	
6.8150.301001.6	Park- und Gartenanlagen, Kinderspielplätze	KTZ von Ländern, Landesfonds und Landeskammern (ZL)	0,00	
6.8150.301101.4	Park- und Gartenanlagen, Kinderspielplätze	KTZ von Ländern, Landesfonds und Landeskammern (BZ)	0,00	
6.8160.301001.5	Öffentliche Beleuchtung und öffentliche Uhren	KTZ von Ländern, Landesfonds und Landeskammern (ZL)	0,00	
6.8160.301101.3	Öffentliche Beleuchtung und öffentliche Uhren	KTZ von Ländern, Landesfonds und Landeskammern (BZ)	0,00	
6.8170.301001.4	Friedhof	KTZ von Ländern, Landesfonds und Landeskammern (ZL)	0,00	
6.8170.301101.2	Friedhof	KTZ von Ländern, Landesfonds und Landeskammern (BZ)	0,00	
6.8201.301101.5	Werkstättenbetrieb	KTZ von Ländern, Landesfonds und Landeskammern (BZ)	0,00	
6.8281.301101.7	Wochen- und Jahmärkte	KTZ von Ländern, Landesfonds und Landeskammern (BZ)	0,00	
6.8301.301001.5	Tiergarten Wels	KTZ von Ländern, Landesfonds und Landeskammern (ZL)	0,00	
6.8310.301001.6	Freibad	KTZ von Ländern, Landesfonds und Landeskammern (ZL)	0,00	
6.8310.301101.4	Freibad	KTZ von Ländern, Landesfonds und Landeskammern (BZ)	0,00	
6.8310.301201.2	Freibad	Sonderförderung vom Land	0,00	
6.8460.301001.9	Wohn- und Geschäftsgebäude	KTZ von Ländern, Landesfonds und Landeskammern (ZL)	0,00	
6.8460.301101.7	Wohn- und Geschäftsgebäude	KTZ von Ländern, Landesfonds und Landeskammern (BZ)	0,00	
6.8521.301101.6	Betriebe der Müllbeseitigung - Abfallabfuhr	KTZ von Ländern, Landesfonds und Landeskammern (BZ)	270.335,75	
6.8523.301001.4	Betriebe der Müllbeseitigung - Abfallwirtschaft	KTZ von Ländern, Landesfonds und Landeskammern (ZL)	0,00	
6.8592.301001.9	Haus Neustadt	KTZ von Ländern, Landesfonds und Landeskammern (ZL)	0,00	
6.8592.301101.7	Haus Neustadt	KTZ von Ländern, Landesfonds und Landeskammern (BZ)	0,00	
6.8593.301001.7	Hallenbad	KTZ von Ländern, Landesfonds und Landeskammern (ZL)	0,00	
6.8593.301101.5	Hallenbad	KTZ von Ländern, Landesfonds und Landeskammern (BZ)	0,00	
6.8593.861101.7	Hallenbad	TZ von Ländern, Landesfonds und Landeskammern (BZ)	2.886.000,00	
6.8595.301001.2	Haus Leopold Spitzer	KTZ von Ländern, Landesfonds und Landeskammern (ZL)	89.200,00	
6.8595.301101.0	Haus Leopold Spitzer	KTZ von Ländern, Landesfonds und Landeskammern (BZ)	0,00	
6.8601.301101.6	Stadtgärtnerei	KTZ von Ländern, Landesfonds und Landeskammern (BZ)	177.555,14	

Nachweis über Transferzahlungen 2022

---

Invest Haushalt				
Länder, Landesfonds, -kammern				
Haushaltskonto			Einzahlungen	Auszahlungen
6.8942.301001.6	Stadthalle	KTZ von Ländern, Landesfonds und Landeskammern (ZL)	0,00	
6.8942.301101.4	Stadthalle	KTZ von Ländern, Landesfonds und Landeskammern (BZ)	0,00	
6.8944.301001.2	Veranstaltungszentrum Minoriten	KTZ von Ländern, Landesfonds und Landeskammern (ZL)	0,00	
6.8944.301101.0	Veranstaltungszentrum Minoriten	KTZ von Ländern, Landesfonds und Landeskammern (BZ)	0,00	
	Summe		5.527.580,33	83.547,11

---



Nachweis über Transferzahlungen 2022

---

Invest Haushalt			Einzahlungen	Auszahlungen
Gemeinden, -verbände, -fonds				
Haushaltskonto				
6.0311.862001.3	Stadtplanung	Lfd. Transferz. von Gemeinden, Gemeindeverbänden und -fonds	0,00	
6.6120.302001.0	Gemeindestraßen	Kapitaltransferz.v.Gemeinden, Gemeindeverbänden und -fo	0,00	
6.6120.862001.2	Gemeindestraßen	Lfd. Transferz. von Gemeinden, Gemeindeverbänden und -f	0,00	
6.8150.302001.5	Park- und Gartenanlagen, Kinderspielplätze	Kapitaltransferz.v.Gemeinden, Gemeindeverbänden und -fo	0,00	
	Summe		0,00	0,00

Nachweis über Transferzahlungen 2022

---

Invest Haushalt

Sonstige Träger öffentl. Rechts

Haushaltskonto

---

			Einzahlungen	Auszahlungen
6.6160.309001.9	Sonstige Straßen und Wege	Kapitaltransfers von der Europäischen Union	0,00	
6.8160.309001.7	Öffentliche Beleuchtung und öffentliche Uhren	Kapitaltransfers von der Europäischen Union	0,00	
	Summe		0,00	0,00

Nachweis über Transferzahlungen 2022

operativer Haushalt  
Zusammenfassung

---

	Einzahlungen	Auszahlungen
Bund, Bundesfonds, -kammern		
Kapitaltransfers	0,00	0,00
laufende Transfers	11.567.493,22	0,00
Länder, Landesfonds, -kammern		
Kapitaltransfers	0,00	0,00
laufende Transfers	11.046.004,13	41.788.997,83
Gemeinden, -verbände, -fonds		
Kapitaltransfers	0,00	0,00
laufende Transfers	700,00	0,00
Sozialversicherungsträger		
Kapitaltransfers	0,00	0,00
laufende Transfers	360.008,91	146.460,98
Sonstige Träger öffent. Rechts		
Kapitaltransfers	0,00	0,00
laufende Transfers	33.350,08	0,00

Nachweis über Transferzahlungen 2022

---

Invest Haushalt		
Zusammenfassung	Einzahlungen	Auszahlungen
Bund, Bundesfonds, -kammern		
Kapitaltransfers	924.613,71	0,00
laufende Transfers	61.516,17	0,00
Länder, Landesfonds, -kammern		
Kapitaltransfers	2.267.596,41	83.547,11
laufende Transfers	3.259.983,92	0,00
Gemeinden, -verbände, -fonds		
Kapitaltransfers	0,00	0,00
laufende Transfers	0,00	0,00
Sonstige Träger öffent. Rechts		
Kapitaltransfers	0,00	0,00
laufende Transfers	0,00	0,00

**Anlage 6b) Nachweis über Haushaltsrücklagen und Zahlungsmittelreserven:**

Angaben in Euro (Voranschlag und Rechnungsabschluss)

(1) Art der Rücklage	(2) Verwendungszweck <sup>1</sup>	(3) Ansatz/Konto <sup>2</sup>	(4) Rücklagenstand 31.12.2021	(5) Veränderungen in t		(7) = (4) + (5) - (6) Rücklagenstand 31.12.2022	(8) Zahlungsmittelreserve		
				Zuführungen	Entnahmen		(9) 31.12.2021	(9) 31.12.2022	(10) Nachweis <sup>3</sup>
Allgemeine Ausgleichsrücklagen			34.777.176,24	34.906.136,40	5.656.553,58	64.026.759,06	34.777.176,24	64.026.759,06	
Rücklagen für Ersatzinvestitionen APH's			960.947,33	212.700,00	275.909,01	897.738,32	960.947,33	897.738,32	
Rücklagen für Wohn- und Geschäftsgebäude gem. MRG			292.029,50	31.939,00	0,00	323.968,50	292.029,50	323.968,50	
nicht verwendete Kapitaltransfers (BZ u. LZ) u. Raumordnungsverträge			2.594.593,08	854.284,48	878.874,76	2.570.002,80	2.594.593,08	2.570.002,80	
<b>Summe</b>			<b>38.624.746,15</b>	<b>36.005.059,88</b>	<b>6.811.337,35</b>	<b>67.818.468,68</b>	<b>38.624.746,15</b>	<b>67.818.468,68</b>	

Fußnoten:

<sup>1</sup> Spalte 2 ist nur zu befüllen, wenn es sich um eine zweckgebundene Rücklage handelt.

<sup>2</sup> Spalte 3 ist optional zu befüllen.

<sup>3</sup> Spalte 10 soll eine Verbindung zur Buchhaltung herstellen. Hier kann z.B. das Sachkonto oder das Anlagenkonto der Deckungsmittel eingetragen werden.

# Nachweis über den Schuldenstand \* Rechnungsabschluss 2022

Währung: EUR

DV-NR.	A	Gläubiger und Verwendung	Ursprüngl. Schuld	Stand am Jahresanfang	Zinsen und Nebenkosten	Tilgung	Stand am Jahresende	TA/Ersätze
1/06/18 (1074)	WB	06 Land - WBF Laufzeit von 1974 bis 2022	155.101,95	947,23	0,00	947,23	0,00	
	2	WBF Billrothstraße 109	155.101,95		0,00	947,23		8460
1/06/19 (1074)	WB	06 Land - WBF Laufzeit von 1974 bis 2022	172.624,88	230,91	0,00	230,91	0,00	
	2	WBF Billrothstraße 111	172.624,88		0,00	230,91		8460
1/06/20 (1074)	WB	06 Land - WBF Laufzeit von 1974 bis 2022	99.062,23	1.500,46	5,05	1.500,46	0,00	
	2	WBF Billrothstraße 113	99.062,23		5,05	1.500,46		8460
1/06/23 (1074)	WB	06 Land - WBF Laufzeit von 1974 bis 2022	259.262,26	1.762,99	0,23	1.762,99	0,00	
	2	WBF Flemingstraße 7	259.262,26		0,23	1.762,99		8460
1/06/25 (1074)	WB	06 Land - WBF Laufzeit von 1974 bis 2022	331.734,66	2.740,05	6,36	2.740,05	0,00	
	2	WBF Flemingstraße 11	331.734,66		6,36	2.740,05		8460
1/06/26 (1074)	WB	06 Land - WBF Laufzeit von 1974 bis 2022	221.804,78	4.006,50	9,65	4.006,50	0,00	
	2	WBF A.-Schweitzer-Str. 9	221.804,78		9,65	4.006,50		8460
1/06/27 (1074)	WB	06 Land - WBF Laufzeit von 1974 bis 2022	219.594,65	1.695,01	4,33	1.695,01	0,00	
	2	WBF A.-Schweitzer-Str. 11	219.594,65		4,33	1.695,01		8460
1/06/30 (1092)	ST	06 Land - WBF Laufzeit von 1982 bis 2026	161.680,96	3.167,58	26,79	650,81	2.516,77	
	2	Sauserstraße 3	161.680,96		26,79	650,81		8460
1/06/31 (1092)	ST	06 Land - WBF Laufzeit von 1982 bis 2023	133.216,14	3.982,14	18,36	2.864,86	1.117,28	
	2	Sauserstraße 5	133.216,14		18,36	2.864,86		8460
1/06/32 (1092)	ST	06 Land - WBF Laufzeit von 1982 bis 2025	80.026,21	2.602,53	20,23	773,03	1.829,50	
	2	Sauserstraße 7	80.026,21		20,23	773,03		8460
1/06/33 (1092)	ST	06 Land - WBF Laufzeit von 1982 bis 2025	255.958,60	11.010,50	84,74	3.384,58	7.625,92	
	2	Sauserstraße 9	255.958,60		84,74	3.384,58		8460

Währung: EUR

DV-NR.	A	Gläubiger und Verwendung	Ursprüngl. Schuld	Stand am Jahresanfang	Zinsen und Nebenkosten	Tilgung	Stand am Jahresende	TA/Ersätze
1/06/35 (1092)	ST	06 Land - WBF Laufzeit von 1982 bis 2024	46.534,57	2.586,45	18,81	941,35	1.645,10	
	2	Dr.-Breitwieser-Straße 20	46.534,57		18,81	941,35		8460
1/06/36 (1072)	ST	06 Land - WBF Laufzeit von 1982 bis 2026	139.071,40	3.451,54	28,57	793,43	2.658,11	
	2	Zeileisstraße 15	139.071,40		28,57	793,43		8460
1/06/37 (1072)	ST	06 Land - WBF Laufzeit von 1982 bis 2026	291.548,60	18.087,27	148,28	4.349,00	13.738,27	
	2	Zeileisstraße 17	291.548,60		148,28	4.349,00		8460
1/06/38 (1072)	ST	06 Land - WBF Laufzeit von 1982 bis 2026	136.643,97	9.363,25	76,67	2.263,43	7.099,82	
	2	Zeileisstraße 19	136.643,97		76,67	2.263,43		8460
1/06/39 (1072)	ST	06 Land - WBF Laufzeit von 1982 bis 2025	199.632,46	7.974,97	62,40	4.419,61	3.555,36	
	2	Zeileisstraße 21	199.632,46		62,40	4.419,61		8460
1/06/40 (1072)	ST	06 Land - WBF Laufzeit von 1982 bis 2025	221.083,51	11.817,23	90,50	3.693,32	8.123,91	
	2	Zeileisstraße 23	221.083,51		90,50	3.693,32		8460
1/06/41 (1072)	ST	06 Land - WBF Laufzeit von 1982 bis 2025	199.329,13	14.573,42	110,89	4.650,31	9.923,11	
	2	Zeileisstraße 25	199.329,13		110,89	4.650,31		8460
1/06/42 (1072)	ST	06 Land - WBF Laufzeit von 1982 bis 2023	159.837,17	2.296,09	15,20	1.035,94	1.260,15	
	2	Hinterschweigerstraße 67	159.837,17		15,20	1.035,94		8460
1/06/43 (1072)	ST	06 Land - WBF Laufzeit von 1982 bis 2024	197.466,17	9.835,48	71,59	3.572,03	6.263,45	
	2	Hinterschweigerstraße 69	197.466,17		71,59	3.572,03		8460
<b>Summe 06 Land - WBF</b>			<b>3.681.214,30</b>	<b>113.631,60</b>	<b>798,65</b>	<b>46.274,85</b>	<b>67.356,75</b>	
<b>Land:AT + Zuzählung 2022</b>				<b>0,00</b>				
<b>Summe 01 Land OÖ</b>			<b>3.681.214,30</b>	<b>113.631,60</b>	<b>798,65</b>	<b>46.274,85</b>	<b>67.356,75</b>	
<b>+ Zuzählung 2022</b>				<b>0,00</b>				

Währung: EUR

DV-NR.	A	Gläubiger und Verwendung	Ursprüngl. Schuld	Stand am Jahresanfang	Zinsen und Nebenkosten	Tilgung	Stand am Jahresende	TA/Ersätze
6/02/39 (1452/2)		02 ASK	8.991.400,00	2.193.978,44	0,00	626.850,98	1.567.127,46	
		Laufzeit von 2009 bis 2025						
	1	Personal und Besoldung 2009	2.800,00		0,00	195,21		0111
	1	Amtsgebäude 2009	101.700,00		0,00	6.706,75		0290
	1	Freiwillige Feuerwehr 2009	10.400,00		0,00	725,05		1630
	1	Volksschulen 2009	440.000,00		0,00	30.675,36		2110
	1	Hauptschulen 2009	190.200,00		0,00	13.260,12		2120
	1	Sonderschulen 2009	9.800,00		0,00	683,22		2130
	1	Polytechn. Schulen 2009	31.600,00		0,00	2.203,05		2140
	1	Berufsausb. schulentl. J. 2009	174.900,00		0,00	12.193,46		2280
	1	Förder. d. Schulbetriebs 2009	109.600,00		0,00	7.640,95		2300
	1	Kindergärten 2009	818.500,00		0,00	57.063,14		2400
	1	Förd. priv. Kindergärten 2009	637.100,00		0,00	44.416,53		2491
	2	Kindergarten-Küche 2009	46.500,00		0,00	3.241,83		2492
	2	Schülerhorte 2009	8.400,00		0,00	585,62		2500
	1	Jugendförd. u. -betr. 2009	50.000,00		0,00	3.485,84		2591
	2	Jugendz. Alt. Schlachth. 2009	4.500,00		0,00	313,73		2593
	2	Jugendförd. u. -betr. 2009	3.700,00		0,00	257,95		2595
	1	Sportplätze 2009	9.100,00		0,00	634,42		2620
	1	Eislaufplätze u. -hallen 2009	112.400,00		0,00	7.836,16		2640
	1	Stadtbücherei 2009	7.400,00		0,00	515,90		2731
	1	Musikschule 2009	104.900,00		0,00	7.313,28		3201
	1	Stadttheater-Gebäude 2009	51.700,00		0,00	3.604,35		3231
	1	Burg-Museum 2009	10.800,00		0,00	752,94		3602
	1	Nichtwiss. Archive 2009	129.900,00		0,00	9.056,20		3610
	1	Medien Kultur Haus 2009	0,00		0,00	383,44		3801
	1	Kirchliche Angel. 2009	116.900,00		0,00	8.149,89		3900
	1	Maßnahmen der allg. SH 2009	30.000,00		0,00	2.091,50		4110
	1	Tagesheimstätten 2009	18.900,00		0,00	1.317,65		4220
	2	Gemeindestraßen 2009	643.800,00		0,00	44.883,63		6120
	1	Sonst. Str. und Wege 2009	16.000,00		0,00	1.115,47		6160
	1	Sonst. Einr. u. Maßn. 2009	164.400,00		0,00	11.461,43		6390
	1	Einricht. u. Maßn. StVO 2009	456.800,00		0,00	31.846,60		6400
	1	Wirtschaftspolit. Maßn. 2009	40.000,00		0,00	2.788,67		7820
	1	Park/Gartenanl. Kindersp. 2009	121.300,00		0,00	8.456,64		8150
	1	Öffentl. Bel. und Uhren 2009	86.900,00		0,00	6.058,38		8161
	2	Friedhof 2009	74.600,00		0,00	5.200,87		8170
	2	Wochen- u. Jahrmärkte 2009	32.600,00		0,00	2.272,77		8281
	1	Tiergarten Wels 2009	59.600,00		0,00	4.155,12		8301
	1	Freibad 2009	83.600,00		0,00	5.828,32		8310
	2	Wohn- u. Geschäftsgeb. 2009	197.500,00		0,00	13.769,05		8460
	2	Haus Leopold Spitzer 2009	42.300,00		0,00	2.949,02		8460



Währung: EUR

DV-NR.	A	Gläubiger und Verwendung	Ursprüngl. Schuld	Stand am Jahresanfang	Zinsen und Nebenkosten	Tilgung	Stand am Jahresende	TA/Ersätze
	2	Abfallabfuhr 2009	8.500,00		0,00	592,59		8521
	2	Stadtgärtnerei 2009	21.800,00		0,00	1.519,82		8601
	2	Beteiligungen 2009	3.710.000,00		0,00	258.649,06		9140
6/02/40 (1451)		02 ASK Laufzeit von 2010 bis 2027	10.000.000,00	3.771.942,93	0,00	685.807,80	3.086.135,13	
	2	Beteiligungen	10.000.000,00		0,00	685.807,80		9140

Währung: EUR

DV-NR.	A	Gläubiger und Verwendung	Ursprüngl. Schuld	Stand am Jahresanfang	Zinsen und Nebenkosten	Tilgung	Stand am Jahresende	TA/Ersätze
6/02/41 (1453/2)		02 ASK	8.617.500,00	2.521.332,71	0,00	593.254,76	1.928.077,95	
		Laufzeit von 2010 bis 2026						
	1	Personal und Besoldung 2010	69.700,00		0,00	4.798,36		0111
	1	Amtsgebäude 2010	275.200,00		0,00	14.505,23		0290
	1	Freiwillige Feuerwehr 2010	59.300,00		0,00	4.082,39		1630
	1	Volksschulen 2010	523.000,00		0,00	36.004,90		2110
	1	Hauptschulen 2010	171.900,00		0,00	11.834,12		2120
	2	HS Lichten. Kunstrasenpl. 2010	76.000,00		0,00	5.232,07		2122
	1	Sonderschulen 2010	72.100,00		0,00	4.963,58		2130
	1	Polytechn. Schulen 2010	10.600,00		0,00	729,74		2140
	1	Berufs. schulentl. J. 2010	174.900,00		0,00	12.040,64		2280
	1	Förd. d. Schulbetriebs 2010	244.600,00		0,00	16.839,00		2300
	1	Kindergärten 2010	2.022.200,00		0,00	139.214,36		2400
	1	Förd. priv. Kindergärten 2010	429.800,00		0,00	29.588,73		2491
	2	Kindergärten-Küche 2010	1.200,00		0,00	82,61		2492
	2	Jugendz. Alt. Schlachth. 2010	10.700,00		0,00	736,62		2593
	1	Sonst. Sportplätze 2010	1.800,00		0,00	123,92		2621
	1	Eislaufplätze u. -hallen 2010	5.300,00		0,00	364,87		2640
	1	Tennisplätze u. -hallen 2010	120.000,00		0,00	8.261,16		2650
	1	Förd. v. Einrichtungen 2010	267.300,00		0,00	18.401,74		2692
	1	Stadtbücherei 2010	292.700,00		0,00	20.150,35		2731
	1	Musikschule 2010	600.500,00		0,00	41.340,24		3201
	1	Stadtheater - Gebäude 2010	3.800,00		0,00	261,60		3231
	1	Nichtwiss. Archive 2010	151.700,00		0,00	10.443,49		3610
	1	Medien Kultur Haus 2010	0,00		0,00	4.440,36		3801
	1	Kirchl. Angelegenheiten 2010	42.000,00		0,00	2.891,41		3900
	1	Maßnahmen der allg. SH 2010	30.000,00		0,00	2.065,29		4110
	1	Sozialpsych. Beratd. 2010	7.300,00		0,00	502,55		5193
	2	Gemeindestraßen 2010	449.400,00		0,00	30.938,06		6120
	1	Sonst. Str. u. Wege 2010	19.800,00		0,00	1.363,09		6160
	2	Straßenmeisterei 2010	4.300,00		0,00	296,03		6171
	1	Sonst. Einr. u. Maßn. 2010	72.000,00		0,00	4.956,70		6390
	1	Einr. u. Maßnahmen StVO 2010	312.900,00		0,00	21.540,98		6400
	1	Autobusbahnhof 2010	25.700,00		0,00	1.769,27		6491
	1	Wirtschaftspol. Maßn. 2010	20.000,00		0,00	1.376,86		7820
	1	Straßenreinigung 2010	2.800,00		0,00	192,76		8140
	1	Park- und Gartenanlagen 2010	24.100,00		0,00	1.659,12		8150
	1	Öffentl. Bel. und Uhren 2010	54.100,00		0,00	3.724,41		8161
	2	Friedhof 2010	2.300,00		0,00	158,34		8170
	2	Werkstättenbetrieb 2010	22.600,00		0,00	1.555,85		8201
	1	ZBG-Wechselpersonal 2010	9.800,00		0,00	674,66		8202
	2	KFZ-Werkstätte 2010	3.100,00		0,00	213,41		8212

Währung: EUR

DV-NR.	A	Gläubiger und Verwendung	Ursprüngl. Schuld	Stand am Jahresanfang	Zinsen und Nebenkosten	Tilgung	Stand am Jahresende	TA/Ersätze
	2	Wochen- und Jahrmärkte 2010	25.300,00		0,00	1.741,73		8281
	1	Tiergarten Wels 2010	51.800,00		0,00	3.566,07		8301
	1	Freibad 2010	7.700,00		0,00	530,09		8310
	2	Wohn- und Geschäftsgeb. 2010	16.700,00		0,00	1.149,68		8460
	2	Haus Leopold Spitzer 2010	45.800,00		0,00	3.153,01		8460
	2	Abfallabfuhr 2010	9.500,00		0,00	654,01		8521
	2	Haus Neustadt 2010	83.700,00		0,00	5.762,16		8592
	2	Hallenbad 2010	88.000,00		0,00	6.058,19		8593
	2	Stadtgärtnerei 2010	19.200,00		0,00	1.321,79		8601
	2	Stadthalle 2010	33.300,00		0,00	2.292,47		8942
	2	Beteiligungen 2010	1.550.000,00		0,00	106.706,69		9140
<b>Summe 02 ASK</b>			<b>27.608.900,00</b>	<b>8.487.254,08</b>	<b>0,00</b>	<b>1.905.913,54</b>	<b>6.581.340,54</b>	
<b>Land:AT + Zuzählung 2022</b>				<b>0,00</b>				
6/09/04 (1460)		09 BA	3.780.000,00	3.348.433,56	21.522,99	125.141,01	3.223.292,55	
		Laufzeit von 2018 bis 2046						
	2	Haus Hans Sachs Straße	3.780.000,00		21.522,99	125.141,01		8595
<b>Summe 09 BA</b>			<b>3.780.000,00</b>	<b>3.348.433,56</b>	<b>21.522,99</b>	<b>125.141,01</b>	<b>3.223.292,55</b>	
<b>Land: + Zuzählung 2022</b>				<b>0,00</b>				
<b>Summe 06 Kreditinstitute</b>			<b>31.388.900,00</b>	<b>11.835.687,64</b>	<b>21.522,99</b>	<b>2.031.054,55</b>	<b>9.804.633,09</b>	
<b>+ Zuzählung 2022</b>				<b>0,00</b>				
<b>Gesamtsumme</b>			<b>35.070.114,30</b>	<b>11.949.319,24</b>	<b>22.321,64</b>	<b>2.077.329,40</b>	<b>9.871.989,84</b>	
<b>+ Zuzählung 2022</b>				<b>0,00</b>				

Währung: EUR

DV-NR.	A	Gläubiger und Verwendung	Ursprüngl. Schuld	Stand am Jahresanfang	Zinsen und Nebenkosten	Tilgung	Stand am Jahresende	TA/Ersätze
Summe	1	+ Zuzählung 2022	10.373.600,00	2.831.261,37		717.817,08	2.113.444,30	
Summe	2	+ Zuzählung 2022	24.696.514,30	9.118.057,87	22.321,64	1.359.512,32	7.758.545,54	
Summe	1 + 2	+ Zuzählung 2022	35.070.114,30	11.949.319,24	22.321,64	2.077.329,40	9.871.989,84	
Summe	3	+ Zuzählung 2022						
Summe	4	+ Zuzählung 2022						
<b>Gesamtsumme</b>		<b>+ Zuzählung 2022</b>	<b>35.070.114,30</b>	<b>11.949.319,24</b>	<b>22.321,64</b>	<b>2.077.329,40</b>	<b>9.871.989,84</b>	

Erläuterung:

Schuldenart 1: Schulden, deren Schuldendienst mehr als zur Hälfte aus allgemeinen Deckungsmitteln getragen wird,

Schuldenart 3: Schulden, die für andere Gebietskörperschaften aufgenommen worden sind und deren Schuldendienst mindestens zur Hälfte erstattet wird;

Schuldenart 2: Schulden für Einrichtungen der Gebietskörperschaft, bei denen jährlich ordentliche Einnahmen in der Höhe von mindestens 50% der ordentlichen Ausgaben erzielt werden,

Schuldenart 4: Schulden, die für sonstige Rechtsträger (physische oder juristische Personen) aufgenommen worden sind und deren Schuldendienst mindestens zur Hälfte erstattet wird.

# Nachweis über den Schuldendienst \* Rechnungsabschluss 2022

Währung: EUR

TA DV-NR.	Bezeichnung	Zinsen und Nebenkosten	Tilgung	Insgesamt	Ersätze	Nettoaufwand	Schuldenstand 31.12.2022
0111	Personal und Besoldung						
6/02/39 (1452/2)	Personal und Besoldung 2009	0,00	195,21	195,21	0,00	195,21	488,02
6/02/41 (1453/2)	Personal und Besoldung 2010	0,00	4.798,36	4.798,36	0,00	4.798,36	15.594,67
	<b>Summe Teilabschnitt</b>	<b>0,00</b>	<b>4.993,57</b>	<b>4.993,57</b>	<b>0,00</b>	<b>4.993,57</b>	<b>16.082,69</b>
0290	Amtsgebäude						
6/02/39 (1452/2)	Amtsgebäude 2009	0,00	6.706,75	6.706,75	0,00	6.706,75	16.766,87
6/02/41 (1453/2)	Amtsgebäude 2010	0,00	14.505,23	14.505,23	0,00	14.505,23	47.141,98
	<b>Summe Teilabschnitt</b>	<b>0,00</b>	<b>21.211,98</b>	<b>21.211,98</b>	<b>0,00</b>	<b>21.211,98</b>	<b>63.908,85</b>
1630	Freiwillige Feuerwehr						
6/02/39 (1452/2)	Freiwillige Feuerwehr 2009	0,00	725,05	725,05	0,00	725,05	1.812,63
6/02/41 (1453/2)	Freiwillige Feuerwehr 2010	0,00	4.082,39	4.082,39	0,00	4.082,39	13.267,77
	<b>Summe Teilabschnitt</b>	<b>0,00</b>	<b>4.807,44</b>	<b>4.807,44</b>	<b>0,00</b>	<b>4.807,44</b>	<b>15.080,40</b>
2110	Volksschulen						
6/02/39 (1452/2)	Volksschulen 2009	0,00	30.675,36	30.675,36	0,00	30.675,36	76.688,40
6/02/41 (1453/2)	Volksschulen 2010	0,00	36.004,90	36.004,90	0,00	36.004,90	117.015,93
	<b>Summe Teilabschnitt</b>	<b>0,00</b>	<b>66.680,26</b>	<b>66.680,26</b>	<b>0,00</b>	<b>66.680,26</b>	<b>193.704,33</b>
2120	Neue Mittelschulen						
6/02/39 (1452/2)	Hauptschulen 2009	0,00	13.260,12	13.260,12	0,00	13.260,12	33.150,30
6/02/41 (1453/2)	Hauptschulen 2010	0,00	11.834,12	11.834,12	0,00	11.834,12	38.460,88
	<b>Summe Teilabschnitt</b>	<b>0,00</b>	<b>25.094,24</b>	<b>25.094,24</b>	<b>0,00</b>	<b>25.094,24</b>	<b>71.611,18</b>
2122	Neue Mittelschule Lichtenegg - Kunstrasenplatz						
6/02/41 (1453/2)	HS Lichten. Kunstrasenpl. 2010	0,00	5.232,07	5.232,07	0,00	5.232,07	17.004,23
	<b>Summe Teilabschnitt</b>	<b>0,00</b>	<b>5.232,07</b>	<b>5.232,07</b>	<b>0,00</b>	<b>5.232,07</b>	<b>17.004,23</b>

Währung: EUR

TA DV-NR.	Bezeichnung	Zinsen und Nebenkosten	Tilgung	Insgesamt	Ersätze	Nettoaufwand	Schuldenstand 31.12.2022
2130	Sonderschulen						
6/02/39 (1452/2)	Sonderschulen 2009	0,00	683,22	683,22	0,00	683,22	1.708,06
6/02/41 (1453/2)	Sonderschulen 2010	0,00	4.963,58	4.963,58	0,00	4.963,58	16.131,64
	<b>Summe Teilabschnitt</b>	<b>0,00</b>	<b>5.646,80</b>	<b>5.646,80</b>	<b>0,00</b>	<b>5.646,80</b>	<b>17.839,70</b>
2140	Polytechnische Schulen						
6/02/39 (1452/2)	Polytechn. Schulen 2009	0,00	2.203,05	2.203,05	0,00	2.203,05	5.507,62
6/02/41 (1453/2)	Polytechn. Schulen 2010	0,00	729,74	729,74	0,00	729,74	2.371,64
	<b>Summe Teilabschnitt</b>	<b>0,00</b>	<b>2.932,79</b>	<b>2.932,79</b>	<b>0,00</b>	<b>2.932,79</b>	<b>7.879,26</b>
2280	Berufsausbildung schulentlassener Jugendlicher						
6/02/39 (1452/2)	Berufsausb. schulentl. J. 2009	0,00	12.193,46	12.193,46	0,00	12.193,46	30.483,64
6/02/41 (1453/2)	Berufsausb. schulentl. J. 2010	0,00	12.040,64	12.040,64	0,00	12.040,64	39.132,10
	<b>Summe Teilabschnitt</b>	<b>0,00</b>	<b>24.234,10</b>	<b>24.234,10</b>	<b>0,00</b>	<b>24.234,10</b>	<b>69.615,74</b>
2300	Förderung des Schulbetriebes						
6/02/39 (1452/2)	Förder. d. Schulbetriebs 2009	0,00	7.640,95	7.640,95	0,00	7.640,95	19.102,38
6/02/41 (1453/2)	Förd. d. Schulbetriebs 2010	0,00	16.839,00	16.839,00	0,00	16.839,00	54.726,76
	<b>Summe Teilabschnitt</b>	<b>0,00</b>	<b>24.479,95</b>	<b>24.479,95</b>	<b>0,00</b>	<b>24.479,95</b>	<b>73.829,14</b>
2400	Kindergärten						
6/02/39 (1452/2)	Kindergärten 2009	0,00	57.063,14	57.063,14	0,00	57.063,14	142.657,85
6/02/41 (1453/2)	Kindergärten 2010	0,00	139.214,36	139.214,36	0,00	139.214,36	452.446,68
	<b>Summe Teilabschnitt</b>	<b>0,00</b>	<b>196.277,50</b>	<b>196.277,50</b>	<b>0,00</b>	<b>196.277,50</b>	<b>595.104,53</b>
2491	Förderung privater Kindergärten						
6/02/39 (1452/2)	Förd. priv. Kindergärten 2009	0,00	44.416,53	44.416,53	0,00	44.416,53	111.041,32
6/02/41 (1453/2)	Förd. priv. Kindergärten 2010	0,00	29.588,73	29.588,73	0,00	29.588,73	96.163,38
	<b>Summe Teilabschnitt</b>	<b>0,00</b>	<b>74.005,26</b>	<b>74.005,26</b>	<b>0,00</b>	<b>74.005,26</b>	<b>207.204,70</b>

**Währung: EUR**

TA DV-NR.	Bezeichnung	Zinsen und Nebenkosten	Tilgung	Insgesamt	Ersätze	Nettoaufwand	Schuldenstand 31.12.2022
2492	Kindergärten-Küche						
6/02/39 (1452/2)	Kindergarten-Küche 2009	0,00	3.241,83	3.241,83	0,00	3.241,83	8.104,57
6/02/41 (1453/2)	Kindergärten-Küche 2010	0,00	82,61	82,61	0,00	82,61	268,49
	<b>Summe Teilabschnitt</b>	<b>0,00</b>	<b>3.324,44</b>	<b>3.324,44</b>	<b>0,00</b>	<b>3.324,44</b>	<b>8.373,06</b>
2500	Schülerhorte						
6/02/39 (1452/2)	Schülerhorte 2009	0,00	585,62	585,62	0,00	585,62	1.464,05
	<b>Summe Teilabschnitt</b>	<b>0,00</b>	<b>585,62</b>	<b>585,62</b>	<b>0,00</b>	<b>585,62</b>	<b>1.464,05</b>
2591	Jugendförderung und Jugendbetreuung						
6/02/39 (1452/2)	Jugendförd. u. -betr. 2009	0,00	3.485,84	3.485,84	0,00	3.485,84	8.714,59
	<b>Summe Teilabschnitt</b>	<b>0,00</b>	<b>3.485,84</b>	<b>3.485,84</b>	<b>0,00</b>	<b>3.485,84</b>	<b>8.714,59</b>
2593	Jugendzentrum "Alter Schlachthof"						
6/02/39 (1452/2)	Jugendz. Alt. Schlachth. 2009	0,00	313,73	313,73	0,00	313,73	784,31
6/02/41 (1453/2)	Jugendz. Alt. Schlachth. 2010	0,00	736,62	736,62	0,00	736,62	2.394,02
	<b>Summe Teilabschnitt</b>	<b>0,00</b>	<b>1.050,35</b>	<b>1.050,35</b>	<b>0,00</b>	<b>1.050,35</b>	<b>3.178,33</b>
2595	Jugendförd. u. Jugendbetr. - "Veranstalt."						
6/02/39 (1452/2)	Jugendförd. u. -betr. 2009	0,00	257,95	257,95	0,00	257,95	644,88
	<b>Summe Teilabschnitt</b>	<b>0,00</b>	<b>257,95</b>	<b>257,95</b>	<b>0,00</b>	<b>257,95</b>	<b>644,88</b>
2620	Sportplätze						
6/02/39 (1452/2)	Sportplätze 2009	0,00	634,42	634,42	0,00	634,42	1.586,06
	<b>Summe Teilabschnitt</b>	<b>0,00</b>	<b>634,42</b>	<b>634,42</b>	<b>0,00</b>	<b>634,42</b>	<b>1.586,06</b>
2621	Sonstige Sportplätze						
6/02/41 (1453/2)	Sonst. Sportplätze 2010	0,00	123,92	123,92	0,00	123,92	402,73
	<b>Summe Teilabschnitt</b>	<b>0,00</b>	<b>123,92</b>	<b>123,92</b>	<b>0,00</b>	<b>123,92</b>	<b>402,73</b>

**Währung: EUR**

TA DV-NR.	Bezeichnung	Zinsen und Nebenkosten	Tilgung	Insgesamt	Ersätze	Nettoaufwand	Schuldenstand 31.12.2022
2640	Eislaufplätze und -hallen						
6/02/39 (1452/2)	Eislaufplätze u. -hallen 2009	0,00	7.836,16	7.836,16	0,00	7.836,16	19.590,40
6/02/41 (1453/2)	Eislaufplätze u. -hallen 2010	0,00	364,87	364,87	0,00	364,87	1.185,82
	<b>Summe Teilabschnitt</b>	<b>0,00</b>	<b>8.201,03</b>	<b>8.201,03</b>	<b>0,00</b>	<b>8.201,03</b>	<b>20.776,22</b>
2650	Tennisplätze und -hallen						
6/02/41 (1453/2)	Tennisplätze u. -hallen 2010	0,00	8.261,16	8.261,16	0,00	8.261,16	26.848,78
	<b>Summe Teilabschnitt</b>	<b>0,00</b>	<b>8.261,16</b>	<b>8.261,16</b>	<b>0,00</b>	<b>8.261,16</b>	<b>26.848,78</b>
2692	Förderung von Einrichtungen						
6/02/41 (1453/2)	Förd. v. Einrichtungen 2010	0,00	18.401,74	18.401,74	0,00	18.401,74	59.805,66
	<b>Summe Teilabschnitt</b>	<b>0,00</b>	<b>18.401,74</b>	<b>18.401,74</b>	<b>0,00</b>	<b>18.401,74</b>	<b>59.805,66</b>
2731	Stadtbücherei						
6/02/39 (1452/2)	Stadtbücherei 2009	0,00	515,90	515,90	0,00	515,90	1.289,76
6/02/41 (1453/2)	Stadtbücherei 2010	0,00	20.150,35	20.150,35	0,00	20.150,35	65.488,65
	<b>Summe Teilabschnitt</b>	<b>0,00</b>	<b>20.666,25</b>	<b>20.666,25</b>	<b>0,00</b>	<b>20.666,25</b>	<b>66.778,41</b>
3201	Musikschule						
6/02/39 (1452/2)	Musikschule 2009	0,00	7.313,28	7.313,28	0,00	7.313,28	18.283,21
6/02/41 (1453/2)	Musikschule 2010	0,00	41.340,24	41.340,24	0,00	41.340,24	134.355,77
	<b>Summe Teilabschnitt</b>	<b>0,00</b>	<b>48.653,52</b>	<b>48.653,52</b>	<b>0,00</b>	<b>48.653,52</b>	<b>152.638,98</b>
3231	Stadttheater - Gebäude						
6/02/39 (1452/2)	Stadttheater-Gebäude 2009	0,00	3.604,35	3.604,35	0,00	3.604,35	9.010,89
6/02/41 (1453/2)	Stadttheater - Gebäude 2010	0,00	261,60	261,60	0,00	261,60	850,21
	<b>Summe Teilabschnitt</b>	<b>0,00</b>	<b>3.865,95</b>	<b>3.865,95</b>	<b>0,00</b>	<b>3.865,95</b>	<b>9.861,10</b>
3602	Burg-Museum						
6/02/39 (1452/2)	Burg-Museum 2009	0,00	752,94	752,94	0,00	752,94	1.882,35
	<b>Summe Teilabschnitt</b>	<b>0,00</b>	<b>752,94</b>	<b>752,94</b>	<b>0,00</b>	<b>752,94</b>	<b>1.882,35</b>



**Währung: EUR**

TA DV-NR.	Bezeichnung	Zinsen und Nebenkosten	Tilgung	Insgesamt	Ersätze	Nettoaufwand	Schuldenstand 31.12.2022
3610	Nichtwissenschaftliche Archive						
6/02/39 (1452/2)	Nichtwiss. Archive 2009	0,00	9.056,20	9.056,20	0,00	9.056,20	22.640,51
6/02/41 (1453/2)	Nichtwiss. Archive 2010	0,00	10.443,49	10.443,49	0,00	10.443,49	33.941,33
	<b>Summe Teilabschnitt</b>	<b>0,00</b>	<b>19.499,69</b>	<b>19.499,69</b>	<b>0,00</b>	<b>19.499,69</b>	<b>56.581,84</b>
3801	Medien Kultur Haus						
6/02/39 (1452/2)	Medien Kultur Haus 2009	0,00	383,44	383,44	0,00	383,44	958,63
6/02/41 (1453/2)	Medien Kultur Haus 2010	0,00	4.440,36	4.440,36	0,00	4.440,36	14.431,21
	<b>Summe Teilabschnitt</b>	<b>0,00</b>	<b>4.823,80</b>	<b>4.823,80</b>	<b>0,00</b>	<b>4.823,80</b>	<b>15.389,84</b>
3900	Kirchliche Angelegenheiten						
6/02/39 (1452/2)	Kirchliche Angel. 2009	0,00	8.149,89	8.149,89	0,00	8.149,89	20.374,71
6/02/41 (1453/2)	Kirchl. Angelegenheiten 2010	0,00	2.891,41	2.891,41	0,00	2.891,41	9.397,07
	<b>Summe Teilabschnitt</b>	<b>0,00</b>	<b>11.041,30</b>	<b>11.041,30</b>	<b>0,00</b>	<b>11.041,30</b>	<b>29.771,78</b>
4110	Maßnahmen der allgem. Sozialhilfe						
6/02/39 (1452/2)	Maßnahmen der allg. SH 2009	0,00	2.091,50	2.091,50	0,00	2.091,50	5.228,75
6/02/41 (1453/2)	Maßnahmen der allg. SH 2010	0,00	2.065,29	2.065,29	0,00	2.065,29	6.712,19
	<b>Summe Teilabschnitt</b>	<b>0,00</b>	<b>4.156,79</b>	<b>4.156,79</b>	<b>0,00</b>	<b>4.156,79</b>	<b>11.940,94</b>
4220	Tagesheimstätten						
6/02/39 (1452/2)	Tagesheimstätten 2009	0,00	1.317,65	1.317,65	0,00	1.317,65	3.294,12
	<b>Summe Teilabschnitt</b>	<b>0,00</b>	<b>1.317,65</b>	<b>1.317,65</b>	<b>0,00</b>	<b>1.317,65</b>	<b>3.294,12</b>
5193	Sozialpsychische Beratungsdienste						
6/02/41 (1453/2)	Sozialpsych. Beratd. 2010	0,00	502,55	502,55	0,00	502,55	1.633,30
	<b>Summe Teilabschnitt</b>	<b>0,00</b>	<b>502,55</b>	<b>502,55</b>	<b>0,00</b>	<b>502,55</b>	<b>1.633,30</b>
6120	Gemeindestraßen						
6/02/39 (1452/2)	Gemeindestraßen 2009	0,00	44.883,63	44.883,63	0,00	44.883,63	112.209,07
6/02/41 (1453/2)	Gemeindestraßen 2010	0,00	30.938,06	30.938,06	0,00	30.938,06	100.548,68
	<b>Summe Teilabschnitt</b>	<b>0,00</b>	<b>75.821,69</b>	<b>75.821,69</b>	<b>0,00</b>	<b>75.821,69</b>	<b>212.757,75</b>

**Währung: EUR**

TA DV-NR.	Bezeichnung	Zinsen und Nebenkosten	Tilgung	Insgesamt	Ersätze	Nettoaufwand	Schuldenstand 31.12.2022
6160	Sonstige Straßen und Wege						
6/02/39 (1452/2)	Sonst. Str. und Wege 2009	0,00	1.115,47	1.115,47	0,00	1.115,47	2.788,67
6/02/41 (1453/2)	Sonst. Str. u. Wege 2010	0,00	1.363,09	1.363,09	0,00	1.363,09	4.430,05
	<b>Summe Teilabschnitt</b>	<b>0,00</b>	<b>2.478,56</b>	<b>2.478,56</b>	<b>0,00</b>	<b>2.478,56</b>	<b>7.218,72</b>
6171	Straßenmeisterei						
6/02/41 (1453/2)	Straßenmeisterei 2010	0,00	296,03	296,03	0,00	296,03	962,08
	<b>Summe Teilabschnitt</b>	<b>0,00</b>	<b>296,03</b>	<b>296,03</b>	<b>0,00</b>	<b>296,03</b>	<b>962,08</b>
6390	Sonstige Einrichtungen und Maßnahmen						
6/02/39 (1452/2)	Sonst. Einr. u. Maßn. 2009	0,00	11.461,43	11.461,43	0,00	11.461,43	28.653,58
6/02/41 (1453/2)	Sonst. Einr. u. Maßn. 2010	0,00	4.956,70	4.956,70	0,00	4.956,70	16.109,27
	<b>Summe Teilabschnitt</b>	<b>0,00</b>	<b>16.418,13</b>	<b>16.418,13</b>	<b>0,00</b>	<b>16.418,13</b>	<b>44.762,85</b>
6400	Einrichtungen u. Maßn. nach der StVO						
6/02/39 (1452/2)	Einricht. u. Maßn. StVO 2009	0,00	31.846,60	31.846,60	0,00	31.846,60	79.616,50
6/02/41 (1453/2)	Einr. u. Maßnahmen StVO 2010	0,00	21.540,98	21.540,98	0,00	21.540,98	70.008,19
	<b>Summe Teilabschnitt</b>	<b>0,00</b>	<b>53.387,58</b>	<b>53.387,58</b>	<b>0,00</b>	<b>53.387,58</b>	<b>149.624,69</b>
6491	Autobusbahnhof						
6/02/41 (1453/2)	Autobusbahnhof 2010	0,00	1.769,27	1.769,27	0,00	1.769,27	5.750,11
	<b>Summe Teilabschnitt</b>	<b>0,00</b>	<b>1.769,27</b>	<b>1.769,27</b>	<b>0,00</b>	<b>1.769,27</b>	<b>5.750,11</b>
7820	Wirtschaftspolitische Maßnahmen						
6/02/39 (1452/2)	Wirtschaftspolit. Maßn. 2009	0,00	2.788,67	2.788,67	0,00	2.788,67	6.971,67
6/02/41 (1453/2)	Wirtschaftspol. Maßn. 2010	0,00	1.376,86	1.376,86	0,00	1.376,86	4.474,80
	<b>Summe Teilabschnitt</b>	<b>0,00</b>	<b>4.165,53</b>	<b>4.165,53</b>	<b>0,00</b>	<b>4.165,53</b>	<b>11.446,47</b>
8140	Straßenreinigung						
6/02/41 (1453/2)	Straßenreinigung 2010	0,00	192,76	192,76	0,00	192,76	626,47
	<b>Summe Teilabschnitt</b>	<b>0,00</b>	<b>192,76</b>	<b>192,76</b>	<b>0,00</b>	<b>192,76</b>	<b>626,47</b>

Währung: EUR

TA DV-NR.	Bezeichnung	Zinsen und Nebenkosten	Tilgung	Insgesamt	Ersätze	Nettoaufwand	Schuldenstand 31.12.2022
8150	Park- u. Gartenanlagen, Kinderspielplätze						
6/02/39 (1452/2)	Park/Gartenanl. Kindersp. 2009	0,00	8.456,64	8.456,64	0,00	8.456,64	21.141,60
6/02/41 (1453/2)	Park- und Gartenanlagen 2010	0,00	1.659,12	1.659,12	0,00	1.659,12	5.392,13
	<b>Summe Teilabschnitt</b>	<b>0,00</b>	<b>10.115,76</b>	<b>10.115,76</b>	<b>0,00</b>	<b>10.115,76</b>	<b>26.533,73</b>
8161	Öffentliche Beleuchtung und öffentliche Uhren						
6/02/39 (1452/2)	Öffentl. Bel. und Uhren 2009	0,00	6.058,38	6.058,38	0,00	6.058,38	15.145,96
6/02/41 (1453/2)	Öffentl. Bel. und Uhren 2010	0,00	3.724,41	3.724,41	0,00	3.724,41	12.104,32
	<b>Summe Teilabschnitt</b>	<b>0,00</b>	<b>9.782,79</b>	<b>9.782,79</b>	<b>0,00</b>	<b>9.782,79</b>	<b>27.250,28</b>
8170	Friedhof						
6/02/39 (1452/2)	Friedhof 2009	0,00	5.200,87	5.200,87	0,00	5.200,87	13.002,17
6/02/41 (1453/2)	Friedhof 2010	0,00	158,34	158,34	0,00	158,34	514,60
	<b>Summe Teilabschnitt</b>	<b>0,00</b>	<b>5.359,21</b>	<b>5.359,21</b>	<b>0,00</b>	<b>5.359,21</b>	<b>13.516,77</b>
8201	Werkstättenbetrieb						
6/02/41 (1453/2)	Werkstättenbetrieb 2010	0,00	1.555,85	1.555,85	0,00	1.555,85	5.056,52
	<b>Summe Teilabschnitt</b>	<b>0,00</b>	<b>1.555,85</b>	<b>1.555,85</b>	<b>0,00</b>	<b>1.555,85</b>	<b>5.056,52</b>
8202	ZBG-Wechselpersonal						
6/02/41 (1453/2)	ZBG-Wechselpersonal 2010	0,00	674,66	674,66	0,00	674,66	2.192,65
	<b>Summe Teilabschnitt</b>	<b>0,00</b>	<b>674,66</b>	<b>674,66</b>	<b>0,00</b>	<b>674,66</b>	<b>2.192,65</b>
8212	KFZ-Werkstätte						
6/02/41 (1453/2)	KFZ-Werkstätte 2010	0,00	213,41	213,41	0,00	213,41	693,59
	<b>Summe Teilabschnitt</b>	<b>0,00</b>	<b>213,41</b>	<b>213,41</b>	<b>0,00</b>	<b>213,41</b>	<b>693,59</b>
8281	Wochen- und Jahrmärkte						
6/02/39 (1452/2)	Wochen- u. Jahrmärkte 2009	0,00	2.272,77	2.272,77	0,00	2.272,77	5.681,91
6/02/41 (1453/2)	Wochen- und Jahrmärkte 2010	0,00	1.741,73	1.741,73	0,00	1.741,73	5.660,62
	<b>Summe Teilabschnitt</b>	<b>0,00</b>	<b>4.014,50</b>	<b>4.014,50</b>	<b>0,00</b>	<b>4.014,50</b>	<b>11.342,53</b>

**Währung: EUR**

TA DV-NR.	Bezeichnung	Zinsen und Nebenkosten	Tilgung	Insgesamt	Ersätze	Nettoaufwand	Schuldenstand 31.12.2022
8301	Tiergarten Wels						
6/02/39 (1452/2)	Tiergarten Wels 2009	0,00	4.155,12	4.155,12	0,00	4.155,12	10.387,79
6/02/41 (1453/2)	Tiergarten Wels 2010	0,00	3.566,07	3.566,07	0,00	3.566,07	11.589,72
	<b>Summe Teilabschnitt</b>	<b>0,00</b>	<b>7.721,19</b>	<b>7.721,19</b>	<b>0,00</b>	<b>7.721,19</b>	<b>21.977,51</b>
8310	Freibad						
6/02/39 (1452/2)	Freibad 2009	0,00	5.828,32	5.828,32	0,00	5.828,32	14.570,80
6/02/41 (1453/2)	Freibad 2010	0,00	530,09	530,09	0,00	530,09	1.722,80
	<b>Summe Teilabschnitt</b>	<b>0,00</b>	<b>6.358,41</b>	<b>6.358,41</b>	<b>0,00</b>	<b>6.358,41</b>	<b>16.293,60</b>
8460	Wohn- und Geschäftsgebäude						
1/06/18 (1074) WB	WBF Billrothstraße 109	0,00	947,23	947,23	0,00	947,23	0,00
1/06/19 (1074) WB	WBF Billrothstraße 111	0,00	230,91	230,91	0,00	230,91	0,00
1/06/20 (1074) WB	WBF Billrothstraße 113	5,05	1.500,46	1.505,51	0,00	1.505,51	0,00
1/06/23 (1074) WB	WBF Flemingstraße 7	0,23	1.762,99	1.763,22	0,00	1.763,22	0,00
1/06/25 (1074) WB	WBF Flemingstraße 11	6,36	2.740,05	2.746,41	0,00	2.746,41	0,00
1/06/26 (1074) WB	WBF A.-Schweitzer-Str. 9	9,65	4.006,50	4.016,15	0,00	4.016,15	0,00
1/06/27 (1074) WB	WBF A.-Schweitzer-Str. 11	4,33	1.695,01	1.699,34	0,00	1.699,34	0,00
1/06/30 (1092) ST	Sauserstraße 3	26,79	650,81	677,60	0,00	677,60	2.516,77
1/06/31 (1092) ST	Sauserstraße 5	18,36	2.864,86	2.883,22	0,00	2.883,22	1.117,28
1/06/32 (1092) ST	Sauserstraße 7	20,23	773,03	793,26	0,00	793,26	1.829,50
1/06/33 (1092) ST	Sauserstraße 9	84,74	3.384,58	3.469,32	0,00	3.469,32	7.625,92
1/06/35 (1092) ST	Dr.-Breitwieser-Straße 20	18,81	941,35	960,16	0,00	960,16	1.645,10
1/06/36 (1072) ST	Zeileisstraße 15	28,57	793,43	822,00	0,00	822,00	2.658,11
1/06/37 (1072) ST	Zeileisstraße 17	148,28	4.349,00	4.497,28	0,00	4.497,28	13.738,27
1/06/38 (1072) ST	Zeileisstraße 19	76,67	2.263,43	2.340,10	0,00	2.340,10	7.099,82
1/06/39 (1072) ST	Zeileisstraße 21	62,40	4.419,61	4.482,01	0,00	4.482,01	3.555,36
1/06/40 (1072) ST	Zeileisstraße 23	90,50	3.693,32	3.783,82	0,00	3.783,82	8.123,91
1/06/41 (1072) ST	Zeileisstraße 25	110,89	4.650,31	4.761,20	0,00	4.761,20	9.923,11
1/06/42 (1072) ST	Hinterschweigerstraße 67	15,20	1.035,94	1.051,14	0,00	1.051,14	1.260,15
1/06/43 (1072) ST	Hinterschweigerstraße 69	71,59	3.572,03	3.643,62	0,00	3.643,62	6.263,45
6/02/39 (1452/2)	Wohn- u. Geschäftsgeb. 2009	0,00	13.769,05	13.769,05	0,00	13.769,05	34.422,63
6/02/39 (1452/2)	Haus Leopold Spitzer 2009	0,00	2.949,02	2.949,02	0,00	2.949,02	7.372,54
6/02/41 (1453/2)	Wohn- und Geschäftsgeb. 2010	0,00	1.149,68	1.149,68	0,00	1.149,68	3.736,46
6/02/41 (1453/2)	Haus Leopold Spitzer 2010	0,00	3.153,01	3.153,01	0,00	3.153,01	10.247,28
	<b>Summe Teilabschnitt</b>	<b>798,65</b>	<b>67.295,61</b>	<b>68.094,26</b>	<b>0,00</b>	<b>68.094,26</b>	<b>123.135,66</b>

**Währung: EUR**

TA DV-NR.	Bezeichnung	Zinsen und Nebenkosten	Tilgung	Insgesamt	Ersätze	Nettoaufwand	Schuldenstand 31.12.2022
8521	Abfallabfuhr						
6/02/39 (1452/2)	Abfallabfuhr 2009	0,00	592,59	592,59	0,00	592,59	1.481,48
6/02/41 (1453/2)	Abfallabfuhr 2010	0,00	654,01	654,01	0,00	654,01	2.125,53
	<b>Summe Teilabschnitt</b>	<b>0,00</b>	<b>1.246,60</b>	<b>1.246,60</b>	<b>0,00</b>	<b>1.246,60</b>	<b>3.607,01</b>
8592	Haus Neustadt						
6/02/41 (1453/2)	Haus Neustadt 2010	0,00	5.762,16	5.762,16	0,00	5.762,16	18.727,02
	<b>Summe Teilabschnitt</b>	<b>0,00</b>	<b>5.762,16</b>	<b>5.762,16</b>	<b>0,00</b>	<b>5.762,16</b>	<b>18.727,02</b>
8593	Hallenbad						
6/02/41 (1453/2)	Hallenbad 2010	0,00	6.058,19	6.058,19	0,00	6.058,19	19.689,10
	<b>Summe Teilabschnitt</b>	<b>0,00</b>	<b>6.058,19</b>	<b>6.058,19</b>	<b>0,00</b>	<b>6.058,19</b>	<b>19.689,10</b>
8595	Haus Hans Sachs Straße						
6/09/04 (1460)	Haus Hans Sachs Straße	21.522,99	125.141,01	146.664,00	0,00	146.664,00	3.223.292,55
	<b>Summe Teilabschnitt</b>	<b>21.522,99</b>	<b>125.141,01</b>	<b>146.664,00</b>	<b>0,00</b>	<b>146.664,00</b>	<b>3.223.292,55</b>
8601	Stadtgärtnerei						
6/02/39 (1452/2)	Stadtgärtnerei 2009	0,00	1.519,82	1.519,82	0,00	1.519,82	3.799,56
6/02/41 (1453/2)	Stadtgärtnerei 2010	0,00	1.321,79	1.321,79	0,00	1.321,79	4.295,80
	<b>Summe Teilabschnitt</b>	<b>0,00</b>	<b>2.841,61</b>	<b>2.841,61</b>	<b>0,00</b>	<b>2.841,61</b>	<b>8.095,36</b>
8942	Stadthalle						
6/02/41 (1453/2)	Stadthalle 2010	0,00	2.292,47	2.292,47	0,00	2.292,47	7.450,54
	<b>Summe Teilabschnitt</b>	<b>0,00</b>	<b>2.292,47</b>	<b>2.292,47</b>	<b>0,00</b>	<b>2.292,47</b>	<b>7.450,54</b>
9140	Beteiligungen						
6/02/39 (1452/2)	Beteiligungen 2009	0,00	258.649,06	258.649,06	0,00	258.649,06	646.622,65
6/02/40 (1451)	Beteiligungen	0,00	685.807,80	685.807,80	0,00	685.807,80	3.086.135,13
6/02/41 (1453/2)	Beteiligungen 2010	0,00	106.706,69	106.706,69	0,00	106.706,69	346.796,73
	<b>Summe Teilabschnitt</b>	<b>0,00</b>	<b>1.051.163,55</b>	<b>1.051.163,55</b>	<b>0,00</b>	<b>1.051.163,55</b>	<b>4.079.554,51</b>

Währung: EUR

TA DV-NR.	Bezeichnung	Zinsen und Nebenkosten	Tilgung	Insgesamt	Ersätze	Nettoaufwand	Schuldenstand 31.12.2022
<b>Gesamtsumme</b>		<b>22.321,64</b>	<b>2.077.329,40</b>	<b>2.099.651,04</b>	<b>0,00</b>	<b>2.099.651,04</b>	<b>9.871.989,84</b>
Summe 341000			46.274,85				
Summe 346100			2.031.054,55				
<b>Gesamtsumme</b>			<b>2.077.329,40</b>				

# Nachweis über den Schuldendienst (inkl. Posten) \* Rechnungsabschluss 2022

Währung: EUR

TA	Bezeichnung	TILGUNG		Zinsen und Gebühren		Gesamt
		POST	je POST	POST	je POST	
0111	Personal und Besoldung	346100	4.993,57		0,00	
		<b>Summe:</b>	<b>4.993,57</b>		<b>0,00</b>	<b>4.993,57</b>
0290	Amtsgebäude	346100	21.211,98		0,00	
		<b>Summe:</b>	<b>21.211,98</b>		<b>0,00</b>	<b>21.211,98</b>
1630	Freiwillige Feuerwehr	346100	4.807,44		0,00	
		<b>Summe:</b>	<b>4.807,44</b>		<b>0,00</b>	<b>4.807,44</b>
2110	Volksschulen	346100	66.680,26		0,00	
		<b>Summe:</b>	<b>66.680,26</b>		<b>0,00</b>	<b>66.680,26</b>
2120	Neue Mittelschulen	346100	25.094,24		0,00	
		<b>Summe:</b>	<b>25.094,24</b>		<b>0,00</b>	<b>25.094,24</b>
2122	Neue Mittelschule Lichtenegg - Kunstrasenplatz	346100	5.232,07		0,00	
		<b>Summe:</b>	<b>5.232,07</b>		<b>0,00</b>	<b>5.232,07</b>
2130	Sonderschulen	346100	5.646,80		0,00	
		<b>Summe:</b>	<b>5.646,80</b>		<b>0,00</b>	<b>5.646,80</b>
2140	Polytechnische Schulen	346100	2.932,79		0,00	
		<b>Summe:</b>	<b>2.932,79</b>		<b>0,00</b>	<b>2.932,79</b>
2280	Berufsausbildung schulentlassener Jugendlicher	346100	24.234,10		0,00	
		<b>Summe:</b>	<b>24.234,10</b>		<b>0,00</b>	<b>24.234,10</b>
2300	Förderung des Schulbetriebes	346100	24.479,95		0,00	
		<b>Summe:</b>	<b>24.479,95</b>		<b>0,00</b>	<b>24.479,95</b>

Ausgewertet am: 17.04.2023

Währung: EUR

TA	Bezeichnung	TILGUNG		Zinsen und Gebühren		Gesamt
		POST	je POST	POST	je POST	
2400	Kindergärten	346100	196.277,50		0,00	
		<b>Summe:</b>	<b>196.277,50</b>		<b>0,00</b>	<b>196.277,50</b>
2491	Förderung privater Kindergärten	346100	74.005,26		0,00	
		<b>Summe:</b>	<b>74.005,26</b>		<b>0,00</b>	<b>74.005,26</b>
2492	Kindergärten-Küche	346100	3.324,44		0,00	
		<b>Summe:</b>	<b>3.324,44</b>		<b>0,00</b>	<b>3.324,44</b>
2500	Schülerhorte	346100	585,62		0,00	
		<b>Summe:</b>	<b>585,62</b>		<b>0,00</b>	<b>585,62</b>
2591	Jugendförderung und Jugendbetreuung	346100	3.485,84		0,00	
		<b>Summe:</b>	<b>3.485,84</b>		<b>0,00</b>	<b>3.485,84</b>
2593	Jugendzentrum "Alter Schlachthof"	346100	1.050,35		0,00	
		<b>Summe:</b>	<b>1.050,35</b>		<b>0,00</b>	<b>1.050,35</b>
2595	Jugendförd. u. Jugendbetr. - "Veranstalt."	346100	257,95		0,00	
		<b>Summe:</b>	<b>257,95</b>		<b>0,00</b>	<b>257,95</b>
2620	Sportplätze	346100	634,42		0,00	
		<b>Summe:</b>	<b>634,42</b>		<b>0,00</b>	<b>634,42</b>
2621	Sonstige Sportplätze	346100	123,92		0,00	
		<b>Summe:</b>	<b>123,92</b>		<b>0,00</b>	<b>123,92</b>
2640	Eislaufplätze und -hallen	346100	8.201,03		0,00	
		<b>Summe:</b>	<b>8.201,03</b>		<b>0,00</b>	<b>8.201,03</b>
2650	Tennisplätze und -hallen	346100	8.261,16		0,00	
		<b>Summe:</b>	<b>8.261,16</b>		<b>0,00</b>	<b>8.261,16</b>

Ausgewertet am: 17.04.2023



Wahrung: EUR

TA	Bezeichnung	TILGUNG		Zinsen und Gebuhren		Gesamt
		POST	je POST	POST	je POST	
2692	Forderung von Einrichtungen	346100	18.401,74		0,00	
		<b>Summe:</b>	<b>18.401,74</b>		<b>0,00</b>	<b>18.401,74</b>
2731	Stadtbucherei	346100	20.666,25		0,00	
		<b>Summe:</b>	<b>20.666,25</b>		<b>0,00</b>	<b>20.666,25</b>
3201	Musikschule	346100	48.653,52		0,00	
		<b>Summe:</b>	<b>48.653,52</b>		<b>0,00</b>	<b>48.653,52</b>
3231	Stadttheater - Gebau	346100	3.865,95		0,00	
		<b>Summe:</b>	<b>3.865,95</b>		<b>0,00</b>	<b>3.865,95</b>
3602	Burg-Museum	346100	752,94		0,00	
		<b>Summe:</b>	<b>752,94</b>		<b>0,00</b>	<b>752,94</b>
3610	Nichtwissenschaftliche Archive	346100	19.499,69		0,00	
		<b>Summe:</b>	<b>19.499,69</b>		<b>0,00</b>	<b>19.499,69</b>
3801	Medien Kultur Haus	346100	4.823,80		0,00	
		<b>Summe:</b>	<b>4.823,80</b>		<b>0,00</b>	<b>4.823,80</b>
3900	Kirchliche Angelegenheiten	346100	11.041,30		0,00	
		<b>Summe:</b>	<b>11.041,30</b>		<b>0,00</b>	<b>11.041,30</b>
4110	Manahmen der allgem. Sozialhilfe	346100	4.156,79		0,00	
		<b>Summe:</b>	<b>4.156,79</b>		<b>0,00</b>	<b>4.156,79</b>
4220	Tagesheimstatten	346100	1.317,65		0,00	
		<b>Summe:</b>	<b>1.317,65</b>		<b>0,00</b>	<b>1.317,65</b>
5193	Sozialpsychische Beratungsdienste	346100	502,55		0,00	
		<b>Summe:</b>	<b>502,55</b>		<b>0,00</b>	<b>502,55</b>

Währung: EUR

TA	Bezeichnung	TILGUNG		Zinsen und Gebühren		Gesamt
		POST	je POST	POST	je POST	
6120	Gemeindestraßen	346100	75.821,69		0,00	
		<b>Summe:</b>	<b>75.821,69</b>		<b>0,00</b>	<b>75.821,69</b>
6160	Sonstige Straßen und Wege	346100	2.478,56		0,00	
		<b>Summe:</b>	<b>2.478,56</b>		<b>0,00</b>	<b>2.478,56</b>
6171	Straßenmeisterei	346100	296,03		0,00	
		<b>Summe:</b>	<b>296,03</b>		<b>0,00</b>	<b>296,03</b>
6390	Sonstige Einrichtungen und Maßnahmen	346100	16.418,13		0,00	
		<b>Summe:</b>	<b>16.418,13</b>		<b>0,00</b>	<b>16.418,13</b>
6400	Einrichtungen u. Maßn. nach der StVO	346100	53.387,58		0,00	
		<b>Summe:</b>	<b>53.387,58</b>		<b>0,00</b>	<b>53.387,58</b>
6491	Autobusbahnhof	346100	1.769,27		0,00	
		<b>Summe:</b>	<b>1.769,27</b>		<b>0,00</b>	<b>1.769,27</b>
7820	Wirtschaftspolitische Maßnahmen	346100	4.165,53		0,00	
		<b>Summe:</b>	<b>4.165,53</b>		<b>0,00</b>	<b>4.165,53</b>
8140	Straßenreinigung	346100	192,76		0,00	
		<b>Summe:</b>	<b>192,76</b>		<b>0,00</b>	<b>192,76</b>
8150	Park- u. Gartenanlagen, Kinderspielplätze	346100	10.115,76		0,00	
		<b>Summe:</b>	<b>10.115,76</b>		<b>0,00</b>	<b>10.115,76</b>
8161	Öffentliche Beleuchtung und öffentliche Uhren	346100	9.782,79		0,00	
		<b>Summe:</b>	<b>9.782,79</b>		<b>0,00</b>	<b>9.782,79</b>
8170	Friedhof	346100	5.359,21		0,00	
		<b>Summe:</b>	<b>5.359,21</b>		<b>0,00</b>	<b>5.359,21</b>

Währung: EUR

TA	Bezeichnung	TILGUNG		Zinsen und Gebühren		Gesamt
		POST	je POST	POST	je POST	
8201	Werkstättenbetrieb	346100	1.555,85		0,00	
		<b>Summe:</b>	<b>1.555,85</b>		<b>0,00</b>	<b>1.555,85</b>
8202	ZBG-Wechselpersonal	346100	674,66		0,00	
		<b>Summe:</b>	<b>674,66</b>		<b>0,00</b>	<b>674,66</b>
8212	KFZ-Werkstätte	346100	213,41		0,00	
		<b>Summe:</b>	<b>213,41</b>		<b>0,00</b>	<b>213,41</b>
8281	Wochen- und Jahrmärkte	346100	4.014,50		0,00	
		<b>Summe:</b>	<b>4.014,50</b>		<b>0,00</b>	<b>4.014,50</b>
8301	Tiergarten Wels	346100	7.721,19		0,00	
		<b>Summe:</b>	<b>7.721,19</b>		<b>0,00</b>	<b>7.721,19</b>
8310	Freibad	346100	6.358,41		0,00	
		<b>Summe:</b>	<b>6.358,41</b>		<b>0,00</b>	<b>6.358,41</b>
8460	Wohn- und Geschäftsgebäude	341000	46.274,85	650000	798,65	
		346100	21.020,76			
		<b>Summe:</b>	<b>67.295,61</b>		<b>798,65</b>	<b>68.094,26</b>
8521	Abfallabfuhr	346100	1.246,60		0,00	
		<b>Summe:</b>	<b>1.246,60</b>		<b>0,00</b>	<b>1.246,60</b>
8592	Haus Neustadt	346100	5.762,16		0,00	
		<b>Summe:</b>	<b>5.762,16</b>		<b>0,00</b>	<b>5.762,16</b>
8593	Hallenbad	346100	6.058,19		0,00	
		<b>Summe:</b>	<b>6.058,19</b>		<b>0,00</b>	<b>6.058,19</b>

Wahrung: EUR

TA	Bezeichnung	TILGUNG		Zinsen und Gebuhren		Gesamt
		POST	je POST	POST	je POST	
8595	Haus Hans Sachs Strae	346100	125.141,01	650000	21.522,99	
		<b>Summe:</b>	<b>125.141,01</b>		<b>21.522,99</b>	<b>146.664,00</b>
8601	Stadtgartnerei	346100	2.841,61		0,00	
		<b>Summe:</b>	<b>2.841,61</b>		<b>0,00</b>	<b>2.841,61</b>
8942	Stadthalle	346100	2.292,47		0,00	
		<b>Summe:</b>	<b>2.292,47</b>		<b>0,00</b>	<b>2.292,47</b>
9140	Beteiligungen	346100	1.051.163,55		0,00	
		<b>Summe:</b>	<b>1.051.163,55</b>		<b>0,00</b>	<b>1.051.163,55</b>
<b>Gesamtsumme:</b>			<b>2.077.329,40</b>		<b>22.321,64</b>	<b>2.099.651,04</b>

# Nachweis über den Schuldenstand nach Gläubigern \* Rechnungsabschluss 2022

Mandant: Stadt Wels

	Gesamthaushalt	davon: TA 85 bis 86
<b>1. Finanzschulden aus Auslandsanleihen und Darlehen bei ausländischen Finanzunternehmungen (Kreditinstituten, Versicherungsgesellschaften und rechtlich selbstständigen Pensionskassen) und sonstigen Unternehmungen</b>		
a) für den eigenen Haushalt	0,00	0,00
b) aus weitergegebenen Anleihen und Darlehen	0,00	0,00
<b>2. Finanzschulden aus Inlandsanleihen und Darlehen bei inländischen Finanzunternehmungen (Kreditinstituten, Versicherungsgesellschaften und rechtlich selbstständigen Pensionskassen) und sonstigen Unternehmungen</b>		
a) für den eigenen Haushalt	9.804.633,09	3.273.411,04
b) aus weitergegebenen Anleihen und Darlehen	0,00	0,00
<b>3. Finanzschulden aus Darlehen von Trägern des öffentlichen Rechtes (Sektor Staat)</b>		
a) Finanzschulden aus Darlehen von Bund, Bundesfonds und Bundeskammern	0,00	0,00
b) Finanzschulden aus Darlehen von Ländern, Landesfonds und Landeskammern	67.356,75	0,00
c) Finanzschulden aus Darlehen von Gemeinden, Gemeindeverbänden (ausgenommen Gemeindeverbände mit marktbestimmter Tätigkeit) und Gemeindefonds	0,00	0,00
d) Finanzschulden aus Darlehen von Sozialversicherungsträgern	0,00	0,00
<b>4. Finanzschulden aus Darlehen von sonstigen Trägern des öffentlichen Rechtes</b>		
a) für den eigenen Haushalt	0,00	0,00
b) aus weitergegebenen Darlehen	0,00	0,00
<b>Gesamtsummen</b>	<b><u>9.871.989,84</u></b>	<b><u>3.273.411,04</u></b>
	jeweils Stand per 31.12.2022	

# Berechnung der öffentlichen Schulden nach Maastricht – Kriterien \*) RA 2022

Währung: EUR

Stand am Jahresende 2022

1. Finanzschulden aus Auslandsanleihen und Darlehen bei ausländischen Kreditinstituten und sonstigen Unternehmungen für den eigenen Haushalt (Gesamthaushalt)	0,00
2. Finanzschulden aus Inlandsanleihen und Darlehen bei inländischen Kreditinstituten und sonstigen Unternehmungen für den eigenen Haushalt (Gesamthaushalt)	9.804.633,09
3. abzüglich Finanzschulden lt. Pkt. 1 und 2 in den Abschnitten 85 bis 86	- 3.273.411,04
<b>ergibt Stand der öffentlichen Schulden</b>	<b>6.531.222,05</b>

\*) Bei der Ermittlung des öffentlichen Schuldenstandes als zweites fiskalisches Maastricht – Kriterium bleiben weitergegebene Anleihen und Darlehen sowie die den Abschnitten 85 bis 86 zugeschriebenen Finanzschulden und die Finanzschulden aus Darlehen von Trägern des öffentlichen Sektors unberücksichtigt.

Nachweis über haushaltsinterne Vergütungen 2022

Haushaltskonto		Erträge	Aufwendungen
1.0000.457205.1	Gewählte Gemeindeorgane	Vergütung für Fotokopien (2.0132.808105.8)	40.590,64
1.0000.617205.8	Gewählte Gemeindeorgane	Verg.Inst.halt.Fahrz.d.eig.KFZ-Werkst. (2.8212.810405.0)	0,00
1.0000.725105.9	Gewählte Gemeindeorgane	Vergütung für Bibliothekserfordernisse (2.0132.810105.4)	0,00
1.0000.728505.7	Gewählte Gemeindeorgane	Vergütung für Leistungen d.PKS (2.0132.810105.4)	0,00
1.0000.729135.2	Gewählte Gemeindeorgane	Vergütung f. Leistungen v. Werkst.Bet. (2.8201.810305.5)	305,50
1.0000.729305.1	Gewählte Gemeindeorgane	Vergütung Kosten KFZ-Werkstätte (2.8212.810205.4)	243,00
1.0000.729505.6	Gewählte Gemeindeorgane	Vergüt.f.Personalbeist.v.Werkst.Bet. (2.8201.810305.5)	1.316,00
1.0101.457205.7	Direktion	Vergütung für Fotokopien (2.0132.808105.8)	5.631,68
1.0101.725105.5	Direktion	Vergütung für Bibliothekserfordernisse (2.0132.810105.4)	0,00
1.0101.729135.8	Direktion	Vergütung f. Leistungen v. Werkst.Bet. (2.8201.810305.5)	0,00
1.0102.457205.5	Büro des Bürgermeisters	Vergütung für Fotokopien (2.0132.808105.8)	21,30
1.0102.729105.9	Büro des Bürgermeisters	Vergütung f. Leistungen v.d.Stadtg. (2.8601.810105.0)	0,00
1.0102.729135.6	Büro des Bürgermeisters	Vergütung f. Leistungen v. Werkst.Bet. (2.8201.810305.5)	481,75
1.0103.457205.3	Verfassungsdienst und Gemeinderatskanzlei	Vergütung für Fotokopien (2.0132.808105.8)	109,84
1.0103.725105.1	Verfassungsdienst und Gemeinderatskanzlei	Vergütung für Bibliothekserfordernisse (2.0132.810105.4)	240,60
1.0104.728205.4	Sonstige Gemeinsame Aufwendungen	Vergüt.f.Reinigung (2.0123.810305.9)	0,00
1.0105.457205.8	Bürgercenter	Vergütung für Fotokopien (2.0132.808105.8)	1.833,28
1.0105.617205.5	Bürgercenter	Verg.Inst.halt.Fahrz.d.eig.KFZ-Werkst. (2.8212.810405.0)	0,00
1.0105.729135.9	Bürgercenter	Vergütung f. Leistungen v. Werkst.Bet. (2.8201.810305.5)	987,00
1.0106.457205.6	Büro des Magistratsdirektors	Vergütung für Fotokopien (2.0132.808105.8)	1.050,00
1.0107.457205.4	Frauenangelegenheiten	Vergütung für Fotokopien (2.0132.808105.8)	3.561,75
1.0107.725105.2	Frauenangelegenheiten	Vergütung für Bibliothekserfordernisse (2.0132.810105.4)	60,00
1.0107.729135.5	Frauenangelegenheiten	Vergütung f. Leistungen v. Werkst.Bet. (2.8201.810305.5)	1.022,25
1.0111.457205.6	Personal und Besoldung	Vergütung für Fotokopien (2.0132.808105.8)	14.222,56
1.0111.729135.7	Personal und Besoldung	Vergütung f. Leistungen v. Werkst.Bet. (2.8201.810305.5)	1.421,75
1.0120.617205.4	Hilfsamt	Verg.Inst.halt.Fahrz.d.eig.KFZ-Werkst. (2.8212.810405.0)	630,00
1.0120.729205.9	Hilfsamt	Vergütung Kosten KFZ-Werkstätte (2.8212.810205.4)	547,00
1.0120.729305.7	Hilfsamt	Vergüt.f.Personalbeist.v.KFZ-Werk. (2.8212.816105.0)	0,00
1.0120.729605.0	Hilfsamt	Vergüt.f.Personalbeist.v.Werkst.Bet. (2.8201.810305.5)	681,50
1.0121.457205.5	Postservice	Vergütung für Fotokopien (2.0132.808105.8)	647,81
1.0122.457205.3	Wohnungsverwaltung	Vergütung für Fotokopien (2.0132.808105.8)	1.079,59
1.0123.457205.1	Reinigung	Vergütung für Fotokopien (2.0132.808105.8)	32,06
1.0123.618205.7	Reinigung	Instandhaltung von Reinigungsgeräten (2.8201.810305.5)	455,75
1.0123.729135.2	Reinigung	Vergütung f. Leistungen v. Werkst.Bet. (2.8201.810305.5)	4.611,87
1.0124.729135.0	Telekommunikation	Vergütung f. Leistungen v. Werkst.Bet. (2.8201.810305.5)	0,00
1.0131.457205.4	Materialverwaltung und Beschaffungsstelle	Vergütung für Fotokopien (2.0132.808105.8)	20,43
1.0131.728105.9	Materialverwaltung und Beschaffungsstelle	Vergüt.f.Verwaltungsleist.d.Reinigung (2.0123.810605.2)	0,00
1.0132.457205.2	Kopierservice	Vergütung für Fotokopien (2.0132.808105.8)	0,00
1.0132.618105.0	Kopierservice	Verg.f.Instandh.v.sonstigen Anlagen (2.8201.810305.5)	0,00

Nachweis über haushaltsinterne Vergütungen 2022

Haushaltskonto		Erträge	Aufwendungen
1.0133.728105.5	Allgemeines Inventar	Vergüt.f.Verwaltungsleist.d.Reinigung (2.0123.810605.2)	0,00
1.0133.729135.1	Allgemeines Inventar	Vergütung f. Leistungen v. Werkst.Bet.(2.8201.810305.5)	4.884,37
1.0141.457205.3	Stadtrechnungshof	Vergütung für Fotokopien (2.0132.808105.8)	193,40
1.0141.614105.5	Stadtrechnungshof	Vergüt.f.Instandhaltung v.Gebäuden (2.8201.810305.5)	0,00
1.0141.729135.4	Stadtrechnungshof	Vergütung f. Leistungen v. Werkst.Bet.(2.8201.810305.5)	47,00
1.0151.457205.2	Presse	Vergütung für Fotokopien (2.0132.808105.8)	1.086,74
1.0152.457205.0	Öffentlichkeitsarbeit	Vergütung für Fotokopien (2.0132.808105.8)	6.283,43
1.0152.621105.3	Öffentlichkeitsarbeit	Vergütung für Fahrzeugbeistellung (2.8521.810105.0)	90,00
1.0152.728105.5	Öffentlichkeitsarbeit	Verg.Ausstellung "Blühendes Oberösterreich"(2.8601.810105.0)	7.590,14
1.0152.728505.6	Öffentlichkeitsarbeit	Vergütung für Leistungen d.PKS (2.0132.810105.4)	0,00
1.0152.729105.4	Öffentlichkeitsarbeit	Vergütung f. Leistungen v. Stag (2.8601.810105.0)	0,00
1.0152.729135.1	Öffentlichkeitsarbeit	Vergütung f. Leistungen v. Werkst.Bet.(2.8201.810305.5)	202,00
1.0160.457205.3	Elektronische Datenverarbeitung	Vergütung für Fotokopien (2.0132.808105.8)	135,38
1.0160.729135.4	Elektronische Datenverarbeitung	Vergütung f. Leistungen v. Werkst.Bet.(2.8201.810305.5)	881,25
1.0160.729205.5	Elektronische Datenverarbeitung	Vergütung f. Leistungen v. StrM.(2.6171.810105.6)	209,60
1.0190.700105.7	Repräsentation	Vergütung für Mieten (2.8942.811605.6)	7.108,00
1.0190.700205.5	Repräsentation	Vergütung für Mieten (2.8944.811405.7)	13.452,36
1.0190.700405.1	Repräsentation	Vergütung für Mieten (2.3231.811105.0)	6.351,00
1.0190.700605.6	Repräsentation	Vergütung für Mieten-Sisi Pavillon (2.8150.811405.1)	150,00
1.0190.729105.4	Repräsentation	Vergüt.Serviceleistungen Werkstättenb.(2.8201.810305.5)	990,00
1.0190.729205.2	Repräsentation	Vergüt.Serviceleistungen Stadtgärtn.(2.8601.810105.0)	4.268,15
1.0190.729305.0	Repräsentation	Vergüt.Serviceleistungen Abfallabfuhr (2.8521.810605.9)	1.606,72
1.0190.729705.1	Repräsentation	Vergüt.Serviceleistungen Stm.(2.6171.810105.6)	448,80
1.0201.457205.5	Zivilrecht	Vergütung für Fotokopien (2.0132.808105.8)	193,60
1.0201.725105.3	Zivilrecht	Vergütung für Bibliothekserfordernisse (2.0132.810105.4)	0,00
1.0220.457205.5	Standesamt	Vergütung für Fotokopien (2.0132.808105.8)	3.270,17
1.0220.700105.2	Standesamt	Vergütung für Mieten (2.3602.811105.2)	8.542,80
1.0220.725105.3	Standesamt	Vergütung für Bibliothekserfordernisse (2.0132.810105.4)	0,00
1.0231.457205.2	Meldeservice	Vergütung für Fotokopien (2.0132.808105.8)	15.691,12
1.0231.729135.3	Meldeservice	Vergütung f. Leistungen v. Werkst.Bet.(2.8201.810305.5)	47,00
1.0241.457205.1	Wählerservice	Vergütung für Fotokopien (2.0132.808105.8)	10.231,35
1.0241.621205.2	Wählerservice	Vergütung für Fahrzeugbeistellung (2.8201.810405.3)	0,00
1.0241.729135.2	Wählerservice	Vergütung f. Leistungen v. Werkst.Bet.(2.8201.810305.5)	6.930,25
1.0250.457205.2	Staatsbürgerschaft	Vergütung für Fotokopien (2.0132.808105.8)	261,94
1.0250.725105.0	Staatsbürgerschaft	Vergütung für Bibliothekserfordernisse (2.0132.810105.4)	0,00
1.0290.010105.0	Amtsgebäude	Vergütung für Gebäude (2.8201.810305.5)	0,00
1.0290.010205.8	Amtsgebäude	Adaptierung Objekt "Greif-Stadttheater"(2.8201.810305.5)	0,00
1.0290.010505.1	Amtsgebäude	Vergütung für Gebäude (2.8601.810105.0)	0,00
1.0290.010605.9	Amtsgebäude	Vergütung für Gebäude (2.6171.810105.6)	2.543,92



Nachweis über haushaltsinterne Vergütungen 2022

Haushaltskonto		Erträge	Aufwendungen
1.0290.457205.8	Amtsgebäude	Vergütung für Fotokopien (2.0132.808105.8)	823,66
1.0290.610105.4	Amtsgebäude	Vergüt.Instandh.Grund u.Boden d.Stg. (2.8601.810105.0)	15.803,67
1.0290.610205.2	Amtsgebäude	Vergüt.Instandh.Grund u.Boden d.Stm. (2.6171.810105.6)	0,00
1.0290.610305.0	Amtsgebäude	Verg.Inst.v.Grund u.Boden d.Werkst. (2.8201.810305.5)	0,00
1.0290.613205.9	Amtsgebäude	Vergüt.f.Instandhalt.v.Grundstückse. (2.8201.810305.5)	2.397,46
1.0290.614105.0	Amtsgebäude	Vergüt.f.Instandhaltung v.Gebäuden (2.6171.810105.6)	0,00
1.0290.614605.9	Amtsgebäude	Vergüt.f.Instandhaltung v.Gebäuden (2.8201.810305.5)	48.381,63
1.0290.618105.6	Amtsgebäude	Verg.f.Instandh.v.sonstigen Anlagen (2.8201.810305.5)	46,50
1.0290.621105.1	Amtsgebäude	Vergütung für Fahrzeugbeistellung (2.8521.810105.0)	102,00
1.0290.728105.3	Amtsgebäude	Vergüt.f.Verwaltungsleist.d.Reinigung (2.0123.810605.2)	0,00
1.0290.728205.1	Amtsgebäude	Vergüt.f.Reinigung (2.0123.810305.9)	287.886,72
1.0290.729105.2	Amtsgebäude	Vergütung für Winterdienst (2.8140.816105.3)	21.071,63
1.0290.729135.9	Amtsgebäude	Vergütung f. Leistungen v. Werkst.Bet. (2.8201.810305.5)	36.274,35
1.0290.729205.0	Amtsgebäude	Vergüt.f.Personalbeist.v.StrM (2.6171.810105.6)	0,00
1.0290.729305.8	Amtsgebäude	Vergüt.f.Personalbeist.v.StaG (2.8601.810105.0)	1.978,19
1.0301.457205.3	Büro des Stadtbaudirektors	Vergütung für Fotokopien (2.0132.808105.8)	287,76
1.0301.729135.4	Büro des Stadtbaudirektors	Vergütung f. Leistungen v. Werkst.Bet. (2.8201.810305.5)	0,00
1.0302.457205.1	Baurecht	Vergütung für Fotokopien (2.0132.808105.8)	803,32
1.0302.729135.2	Baurecht	Vergütung f. Leistungen v. Werkst.Bet. (2.8201.810305.5)	117,50
1.0303.457205.9	Wasser- und Energierecht	Vergütung für Fotokopien (2.0132.808105.8)	515,24
1.0304.457205.7	Sachverständigendienst	Vergütung für Fotokopien (2.0132.808105.8)	149,00
1.0304.617205.4	Sachverständigendienst	Verg.Inst.halt.Fahrz.d.eig.KFZ-Werkst. (2.8212.810405.0)	0,00
1.0311.457205.2	Stadtplanung	Vergütung für Fotokopien (2.0132.808105.8)	984,27
1.0311.729135.3	Stadtplanung	Vergütung f. Leistungen v. Werkst.Bet. (2.8201.810305.5)	481,75
1.0312.457205.0	Verkehrsplanung	Vergütung für Fotokopien (2.0132.808105.8)	130,00
1.0312.725105.8	Verkehrsplanung	Vergütung für Bibliothekserfordernisse (2.0132.810105.4)	0,00
1.0312.729105.4	Verkehrsplanung	Vergüt.f.Personalbeist.v.Abfallabfuhr (2.8521.816105.4)	382,50
1.0312.729135.1	Verkehrsplanung	Vergütung f. Leistungen v. Werkst.Bet. (2.8201.810305.5)	0,00
1.0312.729205.2	Verkehrsplanung	Vergütung f. Leistungen v. Stm. (2.6171.810105.6)	418,00
1.0331.457205.0	Hochbau	Vergütung für Fotokopien (2.0132.808105.8)	586,00
1.0331.729135.1	Hochbau	Vergütung f. Leistungen v. Werkst.Bet. (2.8201.810305.5)	0,00
1.0332.457205.8	Maschinentechnischer- und elektrotechnischer Dienst	Vergütung für Fotokopien (2.0132.808105.8)	195,00
1.0500.457205.0	Bezirksverwaltung	Vergütung für Fotokopien (2.0132.808105.8)	565,26
1.0501.457205.8	Aufenthaltswesen	Vergütung für Fotokopien (2.0132.808105.8)	7.577,26
1.0501.610105.4	Aufenthaltswesen	Vergüt.Instandh.Grund u.Boden d.Stg. (2.8601.810105.0)	44,00
1.0501.610205.2	Aufenthaltswesen	Vergüt.Instandh.Grund u.Boden (2.8201.810305.5)	0,00
1.0501.613105.1	Aufenthaltswesen	Vergüt.f.Instandhalt.v.Grundstückse. (2.8201.810305.5)	0,00
1.0501.614105.0	Aufenthaltswesen	Vergüt.f.Instandhaltung v.Gebäuden (2.6171.810105.6)	0,00
1.0501.614605.9	Aufenthaltswesen	Vergüt.f.Instandhaltung v.Gebäuden (2.8201.810305.5)	716,58

Nachweis über haushaltsinterne Vergütungen 2022

Haushaltskonto		Erträge	Aufwendungen
1.0501.728205.1	Aufenthaltswesen	Vergüt.f.Reinigung (2.0123.810305.9)	3.119,61
1.0501.729135.9	Aufenthaltswesen	Vergütung f. Leistungen v. Werkst.Bet.(2.8201.810305.5)	7,14
1.0502.457205.6	Gewerbe	Vergütung für Fotokopien (2.0132.808105.8)	93,00
1.0503.457205.4	Betriebsanlagenrecht	Vergütung für Fotokopien (2.0132.808105.8)	491,32
1.0505.457205.9	Passservice	Vergütung für Fotokopien (2.0132.808105.8)	12,96
1.0620.457205.6	Ehrungen und Auszeichnungen	Vergütung für Fotokopien (2.0132.808105.8)	0,00
1.0911.457205.9	Personalaus- und Personalfortbildung - Hoheitsverwaltung	Vergütung für Fotokopien (2.0132.808105.8)	1.857,57
1.0911.700105.6	Personalaus- und Personalfortbildung - Hoheitsverwaltung	Vergütung für Mieten (2.2700.811505.6)	0,00
1.0911.700205.4	Personalaus- und Personalfortbildung - Hoheitsverwaltung	Vergütung für Mieten (2.8942.811305.3)	3.650,29
1.0911.729135.0	Personalaus- und Personalfortbildung - Hoheitsverwaltung	Vergütung f. Leistungen v. Werkst.Bet.(2.8201.810305.5)	0,00
1.0912.457205.7	Personalaus- und Personalfortbildung - Unternehmensbereich	Vergütung für Fotokopien (2.0132.808105.8)	963,57
1.0912.700105.4	Personalaus- und Personalfortbildung - Unternehmensbereich	Vergütung für Mieten (2.2700.811605.4)	0,00
1.0912.700205.2	Personalaus- und Personalfortbildung - Unternehmensbereich	Vergütung für Mieten (2.8942.811305.3)	35,46
1.0940.700105.5	Gemeinschaftspflege	Vergütung für Mieten (2.8942.824705.9)	1.833,00
1.0940.729105.2	Gemeinschaftspflege	Vergüt.Serviceleistungen Stadtgärtn. (2.8601.810105.0)	3.428,12
1.0991.457205.1	Sonstige Einrichtungen und Maßnahmen	Vergütung für Fotokopien (2.0132.808105.8)	12.598,36
1.0991.617205.8	Sonstige Einrichtungen und Maßnahmen	Verg.Inst.halt.Fahrz.d.eig.KFZ-Werkst. (2.8212.810405.0)	52,50
1.0991.729205.3	Sonstige Einrichtungen und Maßnahmen	Vergüt.f.Personalbeist.v.KFZ-Werk. (2.8212.816105.0)	0,00
1.0991.729305.1	Sonstige Einrichtungen und Maßnahmen	Vergüt.f.Personalbeist.v.Werkst.Bet. (2.8201.810305.5)	410,75
1.0991.729405.9	Sonstige Einrichtungen und Maßnahmen	Vergütung der Kosten KFZ-Werkstätte (2.8212.810205.4)	122,00
1.0992.457205.9	Betriebsärztliche Maßnahmen	Vergütung für Fotokopien (2.0132.808105.8)	11,60
1.0993.457205.7	Betriebliche Gesundheitsförderung	Vergütung für Fotokopien (2.0132.808105.8)	2.010,30
1.1192.457205.5	Ordnungswache	Vergütung für Fotokopien (2.0132.808105.8)	0,00
1.1192.617205.2	Ordnungswache	Verg.Inst.halt.Fahrz.d.eig.KFZ-Werkst. (2.8212.810405.0)	17,50
1.1192.729105.9	Ordnungswache	Vergütung Kosten KFZ-Werkstätte (2.8212.810205.4)	646,00
1.1330.457205.1	Veterinärpolizei	Vergütung für Fotokopien (2.0132.808105.8)	0,00
1.1391.729105.7	Fundservice	Vergütung f.Leistungen v.Werkst.Bet. (2.8201.810305.5)	0,00
1.1391.729135.4	Fundservice	Vergütung f. Leistungen v. Werkst.Bet.(2.8201.810305.5)	305,50
1.1630.010105.6	Freiwillige Feuerwehr	Vergütung für Gebäude und Bauten StrM.(2.6171.810105.6)	7.918,31
1.1630.061105.4	Freiwillige Feuerwehr	Verg.im Bau bef. Gebäude und Bauten StrM (2.6171.810105)	-7.918,31
1.1630.457205.4	Freiwillige Feuerwehr	Vergütung für Fotokopien (2.0132.808105.8)	1.082,91
1.1630.610105.0	Freiwillige Feuerwehr	Vergüt.Instandh.Grund u.Boden d.Stg.(2.8601.810105.0)	295,37
1.1630.610205.8	Freiwillige Feuerwehr	Vergüt.Instandh.Grund u.Boden d.Strm.(2.6171.810105.6)	194,45
1.1630.614105.6	Freiwillige Feuerwehr	Vergüt.f.Instandhaltung v.Gebäuden (2.8201.810305.5)	463,76
1.1630.614305.2	Freiwillige Feuerwehr	Verg.f.Inst.v.Geb.-Hautechniker (2.0290.810305.6)	206,39
1.1630.725105.2	Freiwillige Feuerwehr	Vergütung für Bibliothekserfordernisse (2.0132.810105.4)	0,00
1.1630.728405.3	Freiwillige Feuerwehr	Vergüt.f.Reinigung (2.0123.810305.9)	64.809,98
1.1630.729105.8	Freiwillige Feuerwehr	Vergüt.Serviceleistungen Stadtgärtn. (2.8601.810105.0)	96,00
1.1630.729135.5	Freiwillige Feuerwehr	Vergütung f. Leistungen v. Werkst.Bet.(2.8201.810305.5)	5.342,61

Nachweis über haushaltsinterne Vergütungen 2022

Haushaltskonto		Erträge	Aufwendungen
1.1630.729205.6	Freiwillige Feuerwehr	Vergütung für Winterdienst USZ III (2.8140.816105.3)	1.165,46
1.1630.729405.2	Freiwillige Feuerwehr	Vergütung Kosten KFZ-Werkstätte (2.8212.810205.4)	15.918,00
1.1630.729505.9	Freiwillige Feuerwehr	Vergütung Kosten ZBG-ZE (2.8200.810205.9)	0,00
1.2001.457205.7	Schulverwaltung	Vergütung für Fotokopien (2.0132.808105.8)	122,63
1.2001.617205.4	Schulverwaltung	Verg.Inst.halt.Fahrz.d.eig.KFZ-Werkst. (2.8212.810405.0)	1.671,25
1.2001.729205.9	Schulverwaltung	Vergütung Kosten KFZ-Werkstätte (2.8212.810205.4)	470,00
1.2021.457205.5	Sportverwaltung	Vergütung für Fotokopien (2.0132.808105.8)	3.664,22
1.2021.610105.1	Sportverwaltung	Vergüt.Instandh.Grund u.Boden d.Stm. (2.6171.810105.6)	9.071,06
1.2021.617205.2	Sportverwaltung	Verg.Inst.halt.Fahrz.d.eig.KFZ-Werkst. (2.8212.810405.0)	350,00
1.2021.621105.8	Sportverwaltung	Vergütung für Fahrzeugbeistellung (2.8521.810105.0)	273,02
1.2021.729205.7	Sportverwaltung	Vergütung Kosten KFZ-Werkstätte (2.8212.810205.4)	684,00
1.2021.729505.0	Sportverwaltung	Vergütung f.Leistungen v.Abfallabfuhr (2.8521.810305.6)	6.222,86
1.2050.457205.4	Schulaufsicht	Vergütung für Fotokopien (2.0132.808105.8)	0,00
1.2050.728205.7	Schulaufsicht	Vergüt.f.Reinigung (2.0123.810305.9)	0,00
1.2110.457205.6	Volksschulen	Vergütung für Fotokopien (2.0132.808105.8)	2.043,89
1.2110.610105.2	Volksschulen	Vergüt.Instandh.Grund u.Boden d.Stg. (2.8601.810105.0)	7.014,04
1.2110.610205.0	Volksschulen	Vergüt.Instandh.Grund u.Boden d.Stm. (2.6171.810105.6)	4.188,05
1.2110.613105.9	Volksschulen	Vergüt.f.Instandhalt.v.Grundstückse. (2.6171.810105.6)	7.789,17
1.2110.614205.6	Volksschulen	Vergüt.f.Instandhaltung v.Gebäuden (2.8201.810305.5)	15.554,75
1.2110.617205.3	Volksschulen	Verg.Inst.halt.Fahrz.d.eig.KFZ-Werkst. (2.8212.810405.0)	560,00
1.2110.621105.9	Volksschulen	Vergütung für Fahrzeugbeistellung (2.2001.810105.9)	0,00
1.2110.621305.5	Volksschulen	Vergütung für Fahrzeugbeistellung (2.8140.810105.9)	330,00
1.2110.729135.7	Volksschulen	Vergütung f. Leistungen v. Werkst.Bet. (2.8201.810305.5)	117,50
1.2110.729405.4	Volksschulen	Vergüt.f.Schwimmbadbenützung (2.8310.810305.4)	1.115,20
1.2110.729505.1	Volksschulen	Vergüt.f.Hallenbadbenützung (2.8593.810305.5)	8.902,90
1.2110.729605.9	Volksschulen	Vergütung f. Kunsteisbahnbenützung (2.2640.810205.2)	610,20
1.2110.729805.5	Volksschulen	Vergütung f.Leistungen v.StrM. (2.6171.810105.6)	3.609,33
1.2120.010205.5	Mittelschulen	NMS 5 Neustadt-Zubau u.Umb.im Bestand (2.6171.810105.6)	0,00
1.2120.457205.5	Mittelschulen	Vergütung für Fotokopien (2.0132.808105.8)	2.081,75
1.2120.610105.1	Mittelschulen	Vergüt.Instandh.Grund u.Boden d.Stg. (2.8601.810105.0)	5.112,11
1.2120.610205.9	Mittelschulen	Verg.Inst.v.Grund u. Boden d. StrM (2.6171.810105.6)	2.048,26
1.2120.614105.7	Mittelschulen	Vergüt.f.Instandh.v.Gebäuden SSK II (2.8201.810305.5)	0,00
1.2120.614605.6	Mittelschulen	Vergüt.f.Instandhaltung v.Gebäuden (2.8201.810305.5)	5.205,25
1.2120.617205.2	Mittelschulen	Verg.Inst.halt.Fahrz.d.eig.KFZ-Werkst. (2.8212.810405.0)	490,00
1.2120.621105.8	Mittelschulen	Vergütung für Fahrzeugbeistellung (2.2001.810105.9)	0,00
1.2120.621405.2	Mittelschulen	Vergütung für Fahrzeugbeistellung (2.8521.810105.0)	120,00
1.2120.700105.2	Mittelschulen	Vergütung für Mieten (2.8942.824305.8)	878,40
1.2120.729405.3	Mittelschulen	Vergüt.f.Schwimmbadbenützung (2.8310.810305.4)	1.259,20
1.2120.729505.0	Mittelschulen	Vergüt.f.Hallenbadbenützung (2.8593.810305.5)	14.859,30

Nachweis über haushaltsinterne Vergütungen 2022

Haushaltskonto		Erträge	Aufwendungen
1.2120.729605.8	Mittelschulen	Vergütung f. Kunsteisbahnbenützung (2.2640.810205.2)	1.528,20
1.2120.729915.1	Mittelschulen	Vergütung Kosten KFZ-Werkstätte (2.8212.810205.4)	2.731,00
1.2130.457205.4	Sonderschulen	Vergütung für Fotokopien (2.0132.808105.8)	0,00
1.2130.614205.4	Sonderschulen	Vergüt.f.Instandhaltung v.Gebäuden (2.8201.810305.5)	10.719,00
1.2130.729405.2	Sonderschulen	Vergüt.f.Schwimmbadbenützung (2.8310.810305.4)	3,20
1.2130.729505.9	Sonderschulen	Vergüt.f.Hallenbadbenützung (2.8593.810305.5)	51,20
1.2130.729605.7	Sonderschulen	Vergütung f. Kunsteisbahnbenützung (2.2640.810205.2)	0,00
1.2140.457205.3	Polytechnische Schulen	Vergütung für Fotokopien (2.0132.808105.8)	0,00
1.2140.614205.3	Polytechnische Schulen	Vergüt.f.Instandhaltung v.Gebäuden (2.8201.810305.5)	326,75
1.2140.728105.8	Polytechnische Schulen	Vergütung für Stadtgärtnerei (2.8601.810105.0)	18,63
1.2140.729405.1	Polytechnische Schulen	Vergüt.f.Schwimmbadbenützung (2.8310.810305.4)	12,80
1.2140.729505.8	Polytechnische Schulen	Vergüt.f.Hallenbadbenützung (2.8593.810305.5)	60,00
1.2400.010105.3	Kindergärten	Kindergarten Pernau (2.6171.810105.6)	50.604,82
1.2400.010205.1	Kindergärten	Kindergarten Pernau (2.8601.810105.0)	422,00
1.2400.010305.9	Kindergärten	Kindergarten Pernau (2.8201.810305.5)	8.870,75
1.2400.457205.1	Kindergärten	Vergütung für Fotokopien (2.0132.808105.8)	4.482,10
1.2400.610105.7	Kindergärten	Vergüt.Instandh.Grund u.Boden d.Stg.(2.8601.810105.0)	81.896,64
1.2400.610205.5	Kindergärten	Vergüt.Instandh.Grund u.Boden d.Stmm.(2.6171.810105.6)	3.531,26
1.2400.613105.4	Kindergärten	Vergüt.f.Instandhalt.v.Grundstückse.(2.6171.810105.6)	171,89
1.2400.613205.2	Kindergärten	Vergüt.f.Instandhalt.v.Grundstückse.(2.8201.810305.5)	9.604,92
1.2400.614205.1	Kindergärten	Vergüt.f.Instandhaltung v.Gebäuden (2.8201.810305.5)	123.440,90
1.2400.617205.8	Kindergärten	Verg.Inst.halt.Fahrz.d.eig.KFZ-Werkst.(2.8212.810405.0)	980,00
1.2400.618105.9	Kindergärten	Verg.f.Instandh.v.sonstigen Anlagen (2.8201.810305.5)	13.526,75
1.2400.620405.9	Kindergärten	Vergütung für Fahrzeugbeistellung (2.8521.810105.0)	0,00
1.2400.700105.8	Kindergärten	Vergütung für Mieten (2.2700.811405.9)	0,00
1.2400.728205.4	Kindergärten	Vergüt.f.Reinigung (2.0123.810305.9)	25.062,75
1.2400.728505.7	Kindergärten	Vergütung für Leistungen d.PKS (2.0132.810105.4)	0,00
1.2400.729105.5	Kindergärten	Vergütung f. Leistungen v. Abfallabfuhr (2.8521.810305.5)	0,00
1.2400.729115.4	Kindergärten	Vergütung f. Leistungen v.d.Stadtg.(2.8601.810105.0)	0,00
1.2400.729135.2	Kindergärten	Vergütung f. Leistungen v. Werkst.Bet.(2.8201.810305.5)	7.723,00
1.2400.729205.3	Kindergärten	Vergütung für Winterdienst (2.8140.816105.3)	6.227,04
1.2400.729305.1	Kindergärten	Vergütung Kosten KFZ-Werkstätte (2.8212.810205.4)	421,00
1.2400.729405.9	Kindergärten	Verg.f.d.Abfallbeseitigung (2.8521.810605.9)	0,00
1.2400.729805.0	Kindergärten	Vergütung f. Leistungen v. Abfallabfuhr (2.8521.810305.5)	0,00
1.2400.729905.8	Kindergärten	Vergütung f. Leistungen v. Werkst.Bet.(2.8201.810305.5)	891,00
1.2492.614105.0	Kindergärten-Küche	Vergüt.f.Instandhaltung v.Gebäuden (2.8201.810305.5)	1.468,43
1.2492.617205.5	Kindergärten-Küche	Verg.Inst.halt.Fahrz.d.eig.KFZ-Werkst.(2.8212.810405.0)	630,00
1.2492.618105.6	Kindergärten-Küche	Verg.f.Instandh.v.sonstigen Anlagen (2.8201.810305.5)	232,50
1.2492.728205.1	Kindergärten-Küche	Vergüt.f.Reinigung (2.0123.810305.9)	352,50

Nachweis über haushaltsinterne Vergütungen 2022

Haushaltskonto		Erträge	Aufwendungen
1.2492.729105.2	Kindergärten-Küche	Vergütung f. Leistungen v. Werkst.Bet. (2.8201.810305.5)	444,75
1.2492.729135.9	Kindergärten-Küche	Vergütung f. Leistungen v. Werkst.Bet. (2.8201.810305.5)	141,00
1.2492.729205.0	Kindergärten-Küche	Vergütung Kosten KFZ-Werkstätte (2.8212.810205.4)	480,00
1.2500.010105.0	Schülerhorte	Kindergarten Pernau (2.8201.810305.5)	4.722,00
1.2500.457205.8	Schülerhorte	Vergütung für Fotokopien (2.0132.808105.8)	792,39
1.2500.610105.4	Schülerhorte	Vergüt.Instandh.Grund u.Boden d.Stg. (2.8601.810105.0)	20.474,16
1.2500.610205.2	Schülerhorte	Vergüt.Instandh.Grund u.Boden d.Stm. (2.6171.810105.6)	0,00
1.2500.613205.9	Schülerhorte	Vergüt.f.Instandhalt.v.Grundstückse. (2.8201.810305.5)	1.549,83
1.2500.614205.8	Schülerhorte	Vergüt.f.Instandhaltung v.Gebäuden (2.8201.810305.5)	12.092,92
1.2500.618105.6	Schülerhorte	Verg.f.Instandh.v.sonstigen Anlagen (2.8201.810305.5)	3.660,25
1.2500.728205.1	Schülerhorte	Vergüt.f.Reinigung (2.0123.810305.9)	0,00
1.2500.728505.4	Schülerhorte	Vergütung für Leistungen d.PKS (2.0132.810105.4)	0,00
1.2500.729105.2	Schülerhorte	Vergüt.f.Schwimmbadbenützung (2.8310.810405.2)	18,41
1.2500.729135.9	Schülerhorte	Vergütung f. Leistungen v. Werkst.Bet. (2.8201.810305.5)	2.503,25
1.2500.729205.0	Schülerhorte	Vergüt.f.Hallenbadbenützung (2.8593.810405.3)	78,58
1.2500.729305.8	Schülerhorte	Vergütung f. Leistungen v. Werkst.Bet. (2.8201.810305.5)	0,00
1.2500.729405.6	Schülerhorte	Vergütung für Winterdienst (2.8140.816105.3)	1.589,83
1.2500.729605.1	Schülerhorte	Vergütung f. Kunsteisbahnbenützung (2.2640.810405.8)	31,50
1.2591.457205.7	Jugendförderung und Jugendbetreuung	Vergütung für Fotokopien (2.0132.808105.8)	3.627,75
1.2591.617205.4	Jugendförderung und Jugendbetreuung	Verg.Inst.halt.Fahrz.d.eig.KFZ-Werkst. (2.8212.810405.0)	0,00
1.2591.729205.9	Jugendförderung und Jugendbetreuung	Vergütung Kosten KFZ-Werkstätte (2.8212.810205.4)	60,00
1.2593.457205.3	Jugendzentrum "Alter Schlachthof"	Vergütung für Fotokopien (2.0132.808105.8)	0,00
1.2593.729105.7	Jugendzentrum "Alter Schlachthof"	Vergütung für Winterdienst (2.8140.816105.3)	2.415,70
1.2594.457205.1	Einr. zur Förderung d.Betriebsver. Alter Schlachthof	Vergütung für Fotokopien (2.0132.808105.8)	12.161,11
1.2595.457205.8	Jugendförderung und Jugendbetreuung "Veranstaltungen"	Vergütung für Fotokopien (2.0132.808105.8)	792,63
1.2596.006105.4	Jugendtreffs	Vergüt.f.sonst.Grundst.einr.d.Stm. (2.6171.810105.6)	0,00
1.2596.457205.6	Jugendtreffs	Vergütung für Fotokopien (2.0132.808105.8)	0,00
1.2596.610105.2	Jugendtreffs	Vergüt.Instandh.Grund u.Boden d.Stg. (2.8601.810105.0)	301,28
1.2596.610405.6	Jugendtreffs	Vergüt.Instandh.Grund u.Boden d.Stm. (2.6171.810105.6)	38,25
1.2596.614105.8	Jugendtreffs	Vergüt.f.Instandhaltung v.Gebäuden (2.8201.810305.5)	96,33
1.2596.614205.6	Jugendtreffs	Vergüt.f.Instandhaltung v.Gebäuden (2.8201.810305.5)	4.123,31
1.2596.614305.4	Jugendtreffs	Verg.f.Inst.v.Geb.-Haustechniker (2.0290.810305.6)	242,81
1.2596.617205.3	Jugendtreffs	Verg.Inst.halt.Fahrz.d.eig.KFZ-Werkst. (2.8212.810405.0)	621,25
1.2596.728105.1	Jugendtreffs	Vergüt.f.Reinigung (2.0123.810305.9)	26.978,00
1.2596.729105.0	Jugendtreffs	Vergütung Kosten KFZ-Werkstätte (2.8212.810205.4)	600,00
1.2596.729135.7	Jugendtreffs	Vergütung f. Leistungen v. Werkst.Bet. (2.8201.810305.5)	1.769,74
1.2596.729305.6	Jugendtreffs	Vergütung für Winterdienst (2.8140.816105.3)	285,82
1.2596.729505.1	Jugendtreffs	Vergütung f.Leistungen v.StrM. (2.6171.810105.6)	863,20
1.2597.614105.6	Jugendeinrichtung-Jugendtreff-Skaterhalle	Vergüt.f.Instandhaltung v.Gebäuden (2.8201.810305.5)	601,00

Nachweis über haushaltsinterne Vergütungen 2022

Haushaltskonto		Erträge	Aufwendungen
1.2620.610105.0	Sportplätze	Vergüt.Instandh.Grund u.Boden d.Stg. (2.8601.810105.0)	5.422,07
1.2620.610205.8	Sportplätze	Vergüt.Instandh.Grund u.Boden d.Stm. (2.6171.810105.6)	2.609,11
1.2620.614105.6	Sportplätze	Vergüt.f.Instandhaltung v.Gebäuden (2.8201.810305.5)	196,75
1.2620.617205.1	Sportplätze	Verg.Inst.halt.Fahrz.d.eig.KFZ-Werkst. (2.8212.810405.0)	1.995,00
1.2620.621105.7	Sportplätze	Vergütung für Fahrzeugbeistellung (2.8521.810105.0)	76,50
1.2622.610105.6	Sportzentrum Wimpassing	Vergüt.Instandh.Grund u.Boden d.Stg. (2.8601.810105.0)	0,00
1.2622.613205.1	Sportzentrum Wimpassing	Vergüt.f.Instandhalt.v.Grundstückse. (2.8201.810305.5)	0,00
1.2622.613305.9	Sportzentrum Wimpassing	Vergüt.f.Instandhalt.v.Grundstückse. (2.6171.810105.6)	6.289,96
1.2622.614105.2	Sportzentrum Wimpassing	Vergüt.f.Instandhaltung v.Gebäuden (2.8201.810305.5)	0,00
1.2622.617205.7	Sportzentrum Wimpassing	Verg.Inst.halt.Fahrz.d.eig.KFZ-Werkst. (2.8212.810405.0)	892,50
1.2622.621105.3	Sportzentrum Wimpassing	Vergütung für Fahrzeugbeistellung (2.8521.810105.0)	1.581,00
1.2622.729105.4	Sportzentrum Wimpassing	Vergütung Kosten KFZ-Werkstätte (2.8212.810205.4)	596,00
1.2630.610105.9	Turn- und Sporthallen	Vergüt.Instandh.Grund u.Boden d.Stg. (2.8601.810105.0)	1.068,72
1.2630.610205.7	Turn- und Sporthallen	Vergüt.Instandh.Grund u.Boden d.Stm. (2.6171.810105.6)	0,00
1.2630.614105.5	Turn- und Sporthallen	Vergüt.f.Instandhaltung v.Gebäuden (2.8201.810305.5)	0,00
1.2640.457205.2	Eislaufplätze und -hallen	Vergütung für Fotokopien (2.0132.808105.8)	171,95
1.2640.610105.8	Eislaufplätze und -hallen	Vergüt.Instandh.Grund u.Boden d.Stg. (2.8601.810105.0)	308,72
1.2640.610205.6	Eislaufplätze und -hallen	Vergüt.Instandh.Grund u.Boden d.Stm. (2.6171.810105.6)	0,00
1.2640.614105.4	Eislaufplätze und -hallen	Vergüt.f.Instandhaltung v.Gebäuden (2.8201.810305.5)	153,25
1.2640.619105.9	Eislaufplätze und -hallen	Verg.f.Instandhaltung v.Sonderanlagen (2.8201.810305.5)	2.834,35
1.2640.619205.7	Eislaufplätze und -hallen	Verg.f.Instandhaltung v.Sonderanlagen (2.6171.810105.6)	921,46
1.2640.729405.0	Eislaufplätze und -hallen	Vergütung für Winterdienst (2.8140.816105.3)	1.117,20
1.2650.614105.3	Tennisplätze und -hallen	Vergüt.f.Instandhaltung v.Gebäuden (2.8201.810305.5)	769,75
1.2650.621105.4	Tennisplätze und -hallen	Vergütung für Fahrzeugbeistellung (2.8521.810105.0)	229,50
1.2690.613205.8	Sonstige Einrichtungen und Maßnahmen	Vergüt.f.Instandhalt.v.Grundstückse. (2.8201.810305.5)	224,75
1.2691.457205.5	Förderungen	Vergütung für Fotokopien (2.0132.808105.8)	0,00
1.2700.457205.4	Volkshochschulen	Vergütung für Fotokopien (2.0132.808105.8)	1.419,79
1.2700.610105.0	Volkshochschulen	Vergüt.Instandh.Grund u.Boden d.Stg. (2.8601.810105.0)	252,50
1.2700.610205.8	Volkshochschulen	Vergüt.Instandh.Grund u.Boden d.Stg. (2.8601.810105.0)	1.440,89
1.2700.614205.4	Volkshochschulen	Vergüt.f.Instandhaltung v.Gebäuden (2.8201.810305.5)	672,07
1.2700.614305.2	Volkshochschulen	Verg.f.Inst.v.Geb.-Haustechniker (2.0290.810305.6)	1.161,29
1.2700.614505.7	Volkshochschulen	Verg.f.Instandhaltung v.Gebäuden (2.8201.810305.5)	205,75
1.2700.700405.5	Volkshochschulen	Vergütung für Mieten (2.3231.811505.1)	0,00
1.2700.728205.7	Volkshochschulen	Vergüt.f.Reinigung (2.0123.810305.9)	0,00
1.2700.729105.8	Volkshochschulen	Vergütung für Winterdienst (2.8140.816105.3)	1.366,98
1.2700.729135.5	Volkshochschulen	Vergütung f. Leistungen v. Werkst.Bet. (2.8201.810305.5)	2.699,23
1.2700.729205.6	Volkshochschulen	Vergütung für Badbenützung (2.8593.810505.0)	48,60
1.2700.729305.4	Volkshochschulen	Vergütung f. Leistungen v. StrM. (2.6171.810105.6)	255,88
1.2731.457205.9	Stadtbücherei	Vergütung für Fotokopien (2.0132.808105.8)	1.668,17

Nachweis über haushaltsinterne Vergütungen 2022

Haushaltskonto		Erträge	Aufwendungen
1.2731.610105.5	Stadtbücherei	Vergüt.Instandh.Grund u.Boden d.Stg.(2.8601.810105.0)	451,44
1.2731.614105.1	Stadtbücherei	Vergüt.f.Instandhaltung v.Gebäuden (2.8201.810305.5)	0,00
1.2731.614305.7	Stadtbücherei	Verg.f.Inst.v.Geb.-Haustechniker (2.0290.810305.6)	1.185,46
1.2731.614605.0	Stadtbücherei	Vergüt.f.Instandhaltung v.Gebäuden (2.8201.810305.5)	555,55
1.2731.617205.6	Stadtbücherei	Verg.Inst.halt.Fahrz.d.eig.KFZ-Werkst.(2.8212.810405.0)	262,50
1.2731.725105.7	Stadtbücherei	Vergütung für Bibliothekserfordernisse (2.0132.810105.4)	0,00
1.2731.728205.2	Stadtbücherei	Vergüt.f.Reinigung (2.0123.810305.9)	23.678,36
1.2731.728505.5	Stadtbücherei	Vergütung für Leistungen d.PKS (2.0132.810105.4)	0,00
1.2731.729105.3	Stadtbücherei	Vergütung für Winterdienst (2.8140.816105.3)	2.076,05
1.2731.729135.0	Stadtbücherei	Vergütung f. Leistungen v. Werkst.Bet.(2.8201.810305.5)	146,86
1.2731.729205.1	Stadtbücherei	Vergütung Kosten KFZ-Werkstätte (2.8212.810205.4)	861,00
1.2731.729305.9	Stadtbücherei	Vergüt.f.Personalbeist.v.Werkst.Bet.(2.8201.810305.5)	0,00
1.2731.729405.7	Stadtbücherei	Vergütung f. Leistungen v. StrM.(2.6171.810105.6)	0,00
1.3001.457205.6	Kulturaktivitäten	Vergütung für Fotokopien (2.0132.808105.8)	1.525,59
1.3001.610105.2	Kulturaktivitäten	Vergüt.Instandh.Grund u.Boden d.Stg.(2.8601.810105.0)	0,00
1.3001.617205.3	Kulturaktivitäten	Verg.Inst.halt.Fahrz.d.eig.KFZ-Werkst.(2.8212.810405.0)	910,00
1.3001.725105.4	Kulturaktivitäten	Vergütung für Bibliothekserfordernisse (2.0132.810105.4)	0,00
1.3001.728205.9	Kulturaktivitäten	Vergüt.f.Reinigung (2.0123.810305.9)	70,50
1.3001.728505.2	Kulturaktivitäten	Vergütung für Leistungen d.PKS (2.0132.810105.4)	0,00
1.3001.729135.7	Kulturaktivitäten	Vergütung f. Leistungen v. Werkst.Bet.(2.8201.810305.5)	581,25
1.3001.729205.8	Kulturaktivitäten	Vergütung Kosten KFZ-Werkstätte (2.8212.810205.4)	250,00
1.3201.457205.2	Musikschule	Vergütung für Fotokopien (2.0132.808105.8)	799,70
1.3201.610105.8	Musikschule	Vergüt.Instandh.Grund u.Boden d.Stg.(2.8601.810105.0)	1.841,24
1.3201.614305.0	Musikschule	Verg.f.Inst.v.Geb.-Haustechniker (2.0290.810305.6)	2.791,76
1.3201.614605.3	Musikschule	Vergüt.f.Instandhaltung v.Gebäuden (2.8201.810305.5)	2.265,77
1.3201.700105.9	Musikschule	Vergütung für Mieten (2.3231.811305.6)	5.705,88
1.3201.700205.7	Musikschule	Vergütung für Mieten (2.8944.811505.4)	1.099,08
1.3201.700305.5	Musikschule	Vergütung für Mieten (2.8942.811205.5)	0,00
1.3201.728305.3	Musikschule	Vergüt.f.Reinigung (2.0123.810305.9)	75.822,74
1.3201.729135.3	Musikschule	Vergütung f. Leistungen v. Werkst.Bet.(2.8201.810305.5)	975,24
1.3201.729205.4	Musikschule	Vergütung für Winterdienst (2.8140.816105.3)	8.467,28
1.3211.457205.1	Magistratskapelle	Vergütung für Fotokopien (2.0132.808105.8)	615,15
1.3211.728205.4	Magistratskapelle	Vergüt.f.Reinigung (2.0123.810305.9)	4.641,24
1.3211.729135.2	Magistratskapelle	Vergütung f. Leistungen v. Werkst.Bet.(2.8201.810305.5)	0,00
1.3212.457205.9	Symphonieorchester	Vergütung für Fotokopien (2.0132.808105.8)	0,00
1.3212.621105.2	Symphonieorchester	Vergütung für Fahrzeugbeistellung (2.8521.810105.0)	0,00
1.3212.728205.2	Symphonieorchester	Vergüt.f.Reinigung (2.0123.810305.9)	4.635,36
1.3212.729135.0	Symphonieorchester	Vergütung f. Leistungen v. Werkst.Bet.(2.8201.810305.5)	0,00
1.3231.614105.1	Stadttheater - Gebäude	Vergüt.f.Instandhaltung v.Gebäuden (2.8201.810305.5)	564,00

Nachweis über haushaltsinterne Vergütungen 2022

Haushaltskonto		Erträge	Aufwendungen
1.3231.621105.2	Stadttheater - Gebäude	Vergütung für Fahrzeugbeistellung (2.8521.810105.0)	0,00
1.3231.729135.0	Stadttheater - Gebäude	Vergütung f. Leistungen v. Werkst.Bet. (2.8201.810305.5)	0,00
1.3232.457205.7	Stadttheater - Veranstaltungen	Vergütung für Fotokopien (2.0132.808105.8)	0,00
1.3232.621105.0	Stadttheater - Veranstaltungen	Vergütung für Fahrzeugbeistellung (2.8201.810405.3)	0,00
1.3232.621205.8	Stadttheater - Veranstaltungen	Vergütung für Fahrzeugbeistellung (2.2001.810105.9)	0,00
1.3232.621305.6	Stadttheater - Veranstaltungen	Vergütung für Fahrzeugbeistellung (2.8521.810105.0)	0,00
1.3232.700105.4	Stadttheater - Veranstaltungen	Vergütung für Mieten (2.3231.811205.8)	58.179,50
1.3232.728505.3	Stadttheater - Veranstaltungen	Vergütung für Leistungen d.PKS (2.0132.810105.4)	0,00
1.3232.729105.1	Stadttheater - Veranstaltungen	Vergütung f. Leistungen v.d.Stadtg. (2.8601.810105.0)	0,00
1.3233.729105.9	Kornspeicher - Gebäude	Vergütung für Winterdienst (2.8140.816105.3)	35,28
1.3291.457205.3	Sonstige kulturelle Veranstaltungen	Vergütung für Fotokopien (2.0132.808105.8)	27.473,90
1.3291.610105.9	Sonstige kulturelle Veranstaltungen	Vergüt.Instandh.Grund u.Boden d.Stm. (2.6171.810105.6)	0,00
1.3291.700205.8	Sonstige kulturelle Veranstaltungen	Vergütung für Mieten (2.8942.811105.7)	0,00
1.3291.700305.6	Sonstige kulturelle Veranstaltungen	Vergütung für Mieten (2.8944.811305.9)	15.680,00
1.3291.700405.4	Sonstige kulturelle Veranstaltungen	Vergütung für Mieten (2.2700.811105.5)	19.000,00
1.3291.728505.9	Sonstige kulturelle Veranstaltungen	Vergütung für Leistungen d.PKS (2.0132.810105.4)	0,00
1.3291.729105.7	Sonstige kulturelle Veranstaltungen	Verg.f.d.Abfallbeseitigung (2.8521.810605.9)	0,00
1.3291.729135.4	Sonstige kulturelle Veranstaltungen	Vergütung f. Leistungen v. Werkst.Bet. (2.8201.810305.5)	0,00
1.3291.729205.5	Sonstige kulturelle Veranstaltungen	Vergütung f. Leistungen v. StrM. (2.6171.810105.6)	1.696,40
1.3601.457205.3	Stadtmuseum	Vergütung für Fotokopien (2.0132.808105.8)	884,25
1.3601.729135.4	Stadtmuseum	Vergütung f. Leistungen v. Werkst.Bet. (2.8201.810305.5)	0,00
1.3602.457205.1	Burg - Museum	Vergütung für Fotokopien (2.0132.808105.8)	2.728,19
1.3602.614205.1	Burg - Museum	Vergüt.f.Instandhaltung v.Gebäuden (2.8201.810305.5)	2.618,00
1.3602.621105.4	Burg - Museum	Vergütung für Fahrzeugbeistellung (2.2001.810105.9)	0,00
1.3602.621205.2	Burg - Museum	Vergütung für Fahrzeugbeistellung (2.8201.810405.3)	0,00
1.3602.621305.0	Burg - Museum	Vergüt.f.Fahrzeugbeistellung (2.8521.810105.0)	0,00
1.3602.728205.4	Burg - Museum	Vergüt.f.Reinigung (2.0123.810305.9)	37.394,37
1.3602.729105.5	Burg - Museum	Vergütung für Winterdienst (2.8140.816105.3)	294,00
1.3602.729135.2	Burg - Museum	Vergütung f. Leistungen v. Werkst.Bet. (2.8201.810305.5)	3.547,75
1.3602.729205.3	Burg - Museum	Vergüt.f.Personalbeist.v.Sträßerm. (2.6171.810105.6)	135,53
1.3602.729305.1	Burg - Museum	Vergütung f.LLeistungen v.Abfallabfuhr (2.8521.810305.6)	272,02
1.3602.729405.9	Burg - Museum	Vergütung f.LLeistungen v.Stadtgärtnerei (2.8601.810105.0)	0,00
1.3603.457205.9	Minoriten - Museum	Vergütung für Fotokopien (2.0132.808105.8)	430,45
1.3603.610105.5	Minoriten - Museum	Vergüt.Instandh.Grund u.Boden d.Stg. (2.8601.810105.0)	0,00
1.3603.613205.0	Minoriten - Museum	Vergüt.f.Instandhalt.v.Grundstückse. (2.8201.810305.5)	208,08
1.3603.614105.1	Minoriten - Museum	Vergüt.f.Instandhaltung v.Gebäuden (2.8201.810305.5)	2.204,32
1.3603.614305.7	Minoriten - Museum	Verg.f.Inst.v.Geb.-Haustechniker (2.0290.810305.6)	4.911,15
1.3603.621105.2	Minoriten - Museum	Vergütung für Fahrzeugbeistellung (2.8601.810105.0)	0,00
1.3603.621205.0	Minoriten - Museum	Vergütung für Fahrzeugbeistellung (2.8201.810405.3)	0,00



Nachweis über haushaltsinterne Vergütungen 2022

Haushaltskonto		Erträge	Aufwendungen
1.3603.700105.6	Minoriten - Museum	Vergütung für Mieten (2.8944.811305.9)	0,00
1.3603.728205.2	Minoriten - Museum	Vergüt.f.Reinigung (2.0123.810305.9)	21.778,62
1.3603.729135.0	Minoriten - Museum	Vergütung f. Leistungen v. Werkst.Bet.(2.8201.810305.5)	452,37
1.3603.729205.1	Minoriten - Museum	Vergütung Kosten KFZ-Werkstätte (2.8212.810205.4)	0,00
1.3603.729305.9	Minoriten - Museum	Vergütung Kosten ZBG-ZE (2.8200.810205.9)	0,00
1.3603.729405.7	Minoriten - Museum	Verg.f.Personalbeist.v.Straßenmeisterei (2.6171.810105.	0,00
1.3603.729505.4	Minoriten - Museum	Vergütung für Winterdienst (2.8140.816105.3)	510,03
1.3603.729605.2	Minoriten - Museum	Vergütung f.Leistungen v.Abfallabfuhr(2.8521.810305.6)	0,00
1.3610.457205.4	Nichtwissenschaftliche Archive	Vergütung für Fotokopien (2.0132.808105.8)	867,43
1.3610.610105.0	Nichtwissenschaftliche Archive	Vergüt.Instandh.Grund u.Boden d.Stg.(2.8601.810105.0)	590,10
1.3610.614305.2	Nichtwissenschaftliche Archive	Verg.f.Inst.v.Geb.-Haustechniker (2.0290.810305.6)	1.551,52
1.3610.614605.5	Nichtwissenschaftliche Archive	Vergüt.f.Instandhaltung v.Gebäuden (2.8201.810305.5)	716,05
1.3610.621105.7	Nichtwissenschaftliche Archive	Vergütung für Fahrzeugbeistellung (2.8201.810405.3)	0,00
1.3610.725105.2	Nichtwissenschaftliche Archive	Vergütung für Bibliothekserfordernisse (2.0132.810105.4)	0,00
1.3610.728205.7	Nichtwissenschaftliche Archive	Vergüt.f.Reinigung (2.0123.810305.9)	6.674,86
1.3610.729135.5	Nichtwissenschaftliche Archive	Vergütung f. Leistungen v. Werkst.Bet.(2.8201.810305.5)	581,62
1.3610.729205.6	Nichtwissenschaftliche Archive	Vergütung für Winterdienst (2.8140.816105.3)	2.713,72
1.3620.619105.0	Denkmalpflege	Vergüt.f.Instandhaltung v.Denkm.(2.8201.810305.5)	1.127,90
1.3620.619205.8	Denkmalpflege	Verg.f.Instandhaltung v.Sonderanlagen (2.8201.810305.5)	3.599,75
1.3620.619305.6	Denkmalpflege	Vergüt.f.Instandhaltung v.Denkm. (2.6171.810105.6)	472,00
1.3620.621105.6	Denkmalpflege	Vergütung für Fahrzeugbeistellung (2.8521.810105.0)	0,00
1.3620.621205.4	Denkmalpflege	Vergütung für Fahrzeugbeistellung (2.8201.810405.3)	0,00
1.3620.621405.0	Denkmalpflege	Vergütung für Fahrzeugbeistellung (2.8140.810105.9)	0,00
1.3620.729105.7	Denkmalpflege	Vergütung f. Leistungen v.d.Stadtg. (2.8601.810105.0)	5.222,19
1.3620.729135.4	Denkmalpflege	Vergütung f. Leistungen v. Werkst.Bet.(2.8201.810305.5)	451,00
1.3801.614305.7	Medien Kultur Haus	Verg.f.Inst.v.Geb.-Haustechniker (2.0290.810305.6)	4.712,00
1.3801.614605.0	Medien Kultur Haus	Vergüt.f.Instandhaltung v.Gebäuden (2.8201.810305.5)	2.152,38
1.3801.728205.2	Medien Kultur Haus	Vergüt.f.Reinigung (2.0123.810305.9)	34.715,37
1.3801.729105.3	Medien Kultur Haus	Vergütung für Winterdienst (2.8140.816105.3)	365,74
1.3801.729135.0	Medien Kultur Haus	Vergütung f. Leistungen v. Werkst.Bet.(2.8201.810305.5)	564,00
1.4001.457205.5	Soziale Hilfen	Vergütung für Fotokopien (2.0132.808105.8)	6.338,49
1.4001.728205.8	Soziale Hilfen	Vergüt.f.Reinigung (2.0123.810305.9)	8.119,24
1.4001.729135.6	Soziale Hilfen	Vergütung f. Leistungen v. Werkst.Bet.(2.8201.810305.5)	869,50
1.4004.700205.4	Demenzberatungsstelle	Vergütung für Mieten (2.8595.811605.2)	864,00
1.4011.457205.4	Kinder- und Jugendhilfe	Vergütung für Fotokopien (2.0132.808105.8)	2.576,15
1.4011.614105.6	Kinder- und Jugendhilfe	Vergüt.f.Instandhaltung v.Gebäuden (2.8201.810305.5)	0,00
1.4011.621105.7	Kinder- und Jugendhilfe	Vergütung für Überstellungen (2.0120.810205.7)	660,25
1.4011.729135.5	Kinder- und Jugendhilfe	Vergütung f. Leistungen v. Werkst.Bet.(2.8201.810305.5)	164,50
1.4110.457205.4	Maßnahmen der allgemeinen Sozialhilfe	Vergütung für Fotokopien (2.0132.808105.8)	0,50

Nachweis über haushaltsinterne Vergütungen 2022

Haushaltskonto		Erträge	Aufwendungen
1.4110.700105.1	Maßnahmen der allgemeinen Sozialhilfe	Vergütung für Mieten (2.8595.811605.2)	6.385,78
1.4110.728205.7	Maßnahmen der allgemeinen Sozialhilfe	Vergütung f.betr.WG f.Menschen m.Demenz	666.835,52
1.4110.728705.6	Maßnahmen der allgemeinen Sozialhilfe	Vergütung für Pensionistenheime	16.227.791,13
1.4220.457205.1	Generationentreffs	Vergütung für Fotokopien (2.0132.808105.8)	0,00
1.4220.614105.3	Generationentreffs	Vergüt.f.Instandhaltung v.Gebäuden (2.8201.810305.5)	0,00
1.4220.728205.4	Generationentreffs	Vergüt.f.Reinigung (2.0123.810305.9)	12.948,50
1.4220.729135.2	Generationentreffs	Vergütung f. Leistungen v. Werkst.Bet.(2.8201.810305.5)	0,00
1.4221.729105.3	Tageszentrum	Vergüt.f.Verpflieg.Beist. (2.8592.810605.0)	20.384,60
1.4241.457205.7	Hauskrankenpflege	Vergütung für Fotokopien (2.0132.808105.8)	0,00
1.4241.728505.3	Hauskrankenpflege	Vergütung für Leistungen d.PKS (2.0132.810105.4)	0,00
1.4290.457205.4	Sonstige Einrichtungen und Maßnahmen	Vergütung für Fotokopien (2.0132.808105.8)	578,85
1.4290.700105.1	Sonstige Einrichtungen und Maßnahmen	Vergütung für Mieten (2.2700.811305.1)	9.375,00
1.4290.728205.7	Sonstige Einrichtungen und Maßnahmen	Vergüt.f.Reinigung (2.0123.810305.9)	4.059,62
1.4290.729105.8	Sonstige Einrichtungen und Maßnahmen	Vergütung f.Leistungen v.Abfallabfuhr(2.8521.810305.6)	605,50
1.4290.729135.5	Sonstige Einrichtungen und Maßnahmen	Vergütung f. Leistungen v. Werkst.Bet.(2.8201.810305.5)	834,50
1.4290.729305.4	Sonstige Einrichtungen und Maßnahmen	Vergütung f.Leistungen v.StrM.(2.6171.810105.6)	930,00
1.4292.457205.0	Seniorenbetreuung	Vergütung für Fotokopien (2.0132.808105.8)	2.866,75
1.4292.729105.4	Seniorenbetreuung	Vergüt.f.Schwimmbadbenützung (2.8310.810205.6)	6.987,61
1.4292.729135.1	Seniorenbetreuung	Vergütung f. Leistungen v. Werkst.Bet.(2.8201.810305.5)	399,50
1.4292.729205.2	Seniorenbetreuung	Vergütung f. Theaterbesuche (2.3232.810205.7)	3.348,00
1.4292.729305.0	Seniorenbetreuung	Vergütung Benützung Stadtbücherei (2.2731.810205.9)	10.206,36
1.4292.729405.8	Seniorenbetreuung	Verg.f.Museumsbesuche (2.3601/3602/3603.810105)	363,81
1.4292.729505.5	Seniorenbetreuung	Vergüt.f.Hallenbadbenützung (2.8593.810205.7)	35.145,57
1.4292.729705.1	Seniorenbetreuung	Vergüt.f.Veranstaltungsbesuche (2.3291.810205.3)	0,00
1.4292.729805.9	Seniorenbetreuung	Vergütung für VHS-Veranstaltungen (2.2700.810605.5)	180,00
1.4292.729905.7	Seniorenbetreuung	Vergütung f. Kunsteisbahnbenützung (2.2640.810305.0)	1.082,08
1.4295.457205.3	Mobile Altenhilfe	Vergütung für Fotokopien (2.0132.808105.8)	799,88
1.4295.617205.0	Mobile Altenhilfe	Verg.Inst.halt.Fahrz.d.eig.KFZ-Werkst.(2.8212.810405.0)	0,00
1.4295.700105.0	Mobile Altenhilfe	Vergütung für Mieten (2.8595.811605.2)	2.010,50
1.4295.728505.9	Mobile Altenhilfe	Vergütung für Leistungen d.PKS (2.0132.810105.4)	0,00
1.4295.729135.4	Mobile Altenhilfe	Vergütung f. Leistungen v. Werkst.Bet.(2.8201.810305.5)	0,00
1.4296.457205.1	Mobile Altenhilfe anderer Betreuungseinrichtungen	Vergütung für Fotokopien (2.0132.808105.8)	645,86
1.4296.728505.7	Mobile Altenhilfe anderer Betreuungseinrichtungen	Vergütung für Leistungen d.PKS (2.0132.810105.4)	0,00
1.4297.457205.9	Sozialberatungsstellen nach dem OöSHG 1998	Vergütung für Fotokopien (2.0132.808105.8)	1.489,10
1.4297.700105.6	Sozialberatungsstellen nach dem OöSHG 1998	Vergütung für Mieten (2.8592.811105.0)	0,00
1.4298.457205.7	Betreute Wohngemeinschaft für Menschen mit Demenz	Vergütung für Fotokopien (2.0132.808105.8)	56,25
1.4298.621105.0	Betreute Wohngemeinschaft für Menschen mit Demenz	Vergütung für Fahrzeugbeistellung (2.8521.810105.0)	0,00
1.4298.720105.0	Betreute Wohngemeinschaft für Menschen mit Demenz	Vergütung Verwaltungsgemeinkosten (2.0104.816305.3)	31.045,04
1.4298.729105.1	Betreute Wohngemeinschaft für Menschen mit Demenz	Verg.Verpfliegsk.beist. Dragonerstr.(2.8592.810505.2)	12.678,40

Nachweis über haushaltsinterne Vergütungen 2022

Haushaltskonto			Erträge	Aufwendungen
1.4298.729135.8	Betreute Wohngemeinschaft für Menschen mit Demenz	Vergütung f. Leistungen v. Werkst.Bet. (2.8201.810305.5)		88,25
1.4298.729205.9	Betreute Wohngemeinschaft für Menschen mit Demenz	Verg.Verpflęgsk.beist. Zeileisstr.(2.8592.810505.2)		17.623,20
1.4391.457205.0	Streetwork	Vergütung für Fotokopien (2.0132.808105.8)		24,29
1.4391.610105.6	Streetwork	Vergüt.Instandh.Grund u.Boden d.Stg.(2.8601.810105.0)		9,24
1.4391.614105.2	Streetwork	Verg.f.Inst.v.Gebäuden Dragonerstr.24 (2.8201.810305.5)		424,39
1.4391.614205.0	Streetwork	Verg.f.Inst.v.Geb.-Haustechniker (2.0290.810305.6)		247,59
1.4391.700105.7	Streetwork	Vergütung für Mieten (2.0104.811105.2)		10.500,00
1.4391.720105.3	Streetwork	Vergütung Verwaltungsgemeinkosten (2.0104.816305.3)		21.514,59
1.4391.728205.3	Streetwork	Vergütung für Reinigung (2.0123.810305.9)		8.542,24
1.4391.729105.4	Streetwork	Vergütung für Winterdienst (2.8140.816105.3)		155,73
1.4391.729135.1	Streetwork	Vergütung f. Leistungen v. Werkst.Bet.(2.8201.810305.5)		0,00
1.4392.457205.8	Soziale Dienste für Kinder und Jugendliche	Vergütung für Fotokopien (2.0132.808105.8)		0,90
1.4392.617205.5	Soziale Dienste für Kinder und Jugendliche	Verg.Inst.halt.Fahrz.d.eig.KFZ-Werkst.(2.8212.810405.0)		770,00
1.4392.728205.1	Soziale Dienste für Kinder und Jugendliche	Vergüt.f.Reinigung (2.0123.810305.9)		16.064,50
1.4392.729135.9	Soziale Dienste für Kinder und Jugendliche	Vergütung f. Leistungen v. Werkst.Bet.(2.8201.810305.5)		2.275,75
1.4392.729205.0	Soziale Dienste für Kinder und Jugendliche	Vergütung Kosten KFZ-Werkstätte (2.8212.810205.4)		142,00
1.4691.457205.3	Sonstige familienpolitische Maßnahmen	Vergütung für Fotokopien (2.0132.808105.8)		40,00
1.5001.457205.4	Sanitätsdienst	Vergütung für Fotokopien (2.0132.808105.8)		0,00
1.5001.729135.5	Sanitätsdienst	Vergütung f. Leistungen v. Werkst.Bet.(2.8201.810305.5)		94,00
1.5010.457205.5	Umweltschutz	Vergütung für Fotokopien (2.0132.808105.8)		2,70
1.5010.729135.6	Umweltschutz	Vergütung f. Leistungen v. Werkst.Bet.(2.8201.810305.5)		0,00
1.5100.614105.6	Medizinische Bereichsversorgung	Vergüt.f.Instandhaltung v.Gebäuden (2.8201.810305.5)		277,25
1.5100.728105.9	Medizinische Bereichsversorgung	Vergüt.f.Reinigung (2.0123.810305.9)		2.795,00
1.5100.729405.2	Medizinische Bereichsversorgung	Vergütung f. Leistungen v.d.Stadtg. (2.8601.810105.0)		23.439,24
1.5111.010105.3	Mutterberatung	Vergütung für Gebäude (2.6171.810105.6)		0,00
1.5111.457205.1	Mutterberatung	Vergütung für Fotokopien (2.0132.808105.8)		888,30
1.5111.610105.7	Mutterberatung	Vergüt.Instandh.Grund u.Boden d.Stg.(2.8601.810105.0)		200,26
1.5111.614205.1	Mutterberatung	Vergüt.f.Instandhaltung v.Gebäuden (2.8201.810305.5)		93,40
1.5111.614405.7	Mutterberatung	Verg.f.Inst.v.Geb.-Haustechniker (2.0290.810305.6)		233,49
1.5111.621205.2	Mutterberatung	Vergütung für Fahrzeugbeistellung (2.8201.810405.3)		0,00
1.5111.700205.6	Mutterberatung	Vergütung für Mieten (2.8596.811105.1)		0,00
1.5111.728105.6	Mutterberatung	Vergüt.f.Reinigung (2.0123.810305.9)		7.055,75
1.5111.729105.5	Mutterberatung	Vergütung für Winterdienst (2.8140.816105.3)		189,99
1.5111.729135.2	Mutterberatung	Vergütung f. Leistungen v. Werkst.Bet.(2.8201.810305.5)		378,49
1.5111.729205.3	Mutterberatung	Vergütung f. Leistungen v. Abfallabfuhr (2.8521.810305.5)		145,36
1.5113.457205.7	Familienberatung	Vergütung für Fotokopien (2.0132.808105.8)		401,90
1.5113.610105.3	Familienberatung	Vergüt.Instandh.Grund u.Boden d.Stg.(2.8601.810105.0)		15,62
1.5113.614205.7	Familienberatung	Verg.f.Inst.v.Gebäuden Dragonerstr.22 (2.8201.810305.5)		140,88
1.5113.614305.5	Familienberatung	Verg.f.Inst.v.Gebäuden Dragonerstr.24 (2.8201.810305.5)		102,91

Nachweis über haushaltsinterne Vergütungen 2022

Haushaltskonto		Erträge	Aufwendungen
1.5113.614405.3	Familienberatung	Verg.f.Inst.v.Geb.-Haustechniker (2.0290.810305.6)	160,88
1.5113.728105.2	Familienberatung	Vergüt.f.Reinigung (2.0123.810305.9)	3.096,10
1.5113.729105.1	Familienberatung	Vergütung für Winterdienst (2.8140.816105.3)	98,19
1.5113.729205.9	Familienberatung	Vergütung f. Leistungen v. Werkst.Bet.(2.8201.810305.5)	0,00
1.5122.457205.8	Drogenberatungsstelle Circle	Vergütung für Fotokopien (2.0132.808105.8)	926,12
1.5122.610105.4	Drogenberatungsstelle Circle	Vergüt.Instandh.Grund u.Boden d.Stg.(2.8601.810105.0)	50,75
1.5122.614205.8	Drogenberatungsstelle Circle	Verg.f.Inst.v.Gebäuden Dragonerstr.22 (2.8201.810305.5)	805,94
1.5122.614305.6	Drogenberatungsstelle Circle	Verg.f.Inst.v.Gebäuden Dragonerstr.24 (2.8201.810305.5)	587,57
1.5122.614405.4	Drogenberatungsstelle Circle	Verg.f.Inst.v.Geb.-Haustechniker (2.0290.810305.6)	849,87
1.5122.700105.5	Drogenberatungsstelle Circle	Vergütung für Mieten (2.0104.811105.2)	6.800,00
1.5122.720105.1	Drogenberatungsstelle Circle	Vergütung Verwaltungsgemeinkosten (2.0104.816305.3)	21.419,70
1.5122.728205.1	Drogenberatungsstelle Circle	Vergüt.f.Reinigung (2.0123.810305.9)	16.690,84
1.5122.729105.2	Drogenberatungsstelle Circle	Vergütung für Winterdienst (2.8140.816105.3)	528,62
1.5122.729135.9	Drogenberatungsstelle Circle	Vergütung f. Leistungen v. Werkst.Bet.(2.8201.810305.5)	0,00
1.5122.729205.0	Drogenberatungsstelle Circle	Vergütung f. Leistungen v. Werkst.Bet.(2.8201.810305.5)	0,00
1.5123.457205.6	Maßnahmen der medizinischen Betreuung	Vergütung für Fotokopien (2.0132.808105.8)	4.489,70
1.5124.457205.4	Suchtprävention	Vergütung für Fotokopien (2.0132.808105.8)	0,00
1.5124.613105.7	Suchtprävention	Vergüt.f.Instandhalt.v.Grundstückse.(2.6171.810105.6)	0,00
1.5124.614105.6	Suchtprävention	Vergüt.f.Instandhaltung v.Gebäuden (2.8201.810305.5)	992,75
1.5124.618205.0	Suchtprävention	Verg.Inst.d.so.Betr.ausstatt.(2.8201.810305.5)-Kontakt-	218,25
1.5124.700205.9	Suchtprävention	Vergütung für Mieten (2.8942.811505.8)	0,00
1.5124.728305.5	Suchtprävention	Vergütung für Reinigung (2.0123.810305.9)-Kontakt u. An	14.861,25
1.5191.457205.3	Logopädischer Dienst	Vergütung für Fotokopien (2.0132.808105.8)	0,00
1.5192.457205.1	Beratungsstelle bei Alkoholproblemen	Vergütung für Fotokopien (2.0132.808105.8)	405,48
1.5192.610105.7	Beratungsstelle bei Alkoholproblemen	Vergüt.Instandh.Grund u.Boden d.Stg.(2.8601.810105.0)	50,80
1.5192.614105.3	Beratungsstelle bei Alkoholproblemen	Verg.f.Inst.v.Gebäuden Dragonerstr.22 (2.8201.810305.5)	354,02
1.5192.614205.1	Beratungsstelle bei Alkoholproblemen	Verg.f.Inst.v.Gebäuden Dragonerstr.24 (2.8201.810305.5)	258,75
1.5192.614305.9	Beratungsstelle bei Alkoholproblemen	Verg.f.Inst.v.Geb.-Haustechniker (2.0290.810305.6)	425,16
1.5192.700105.8	Beratungsstelle bei Alkoholproblemen	Vergütung für Mieten (2.0104.811105.2)	7.500,00
1.5192.720105.4	Beratungsstelle bei Alkoholproblemen	Vergütung Verwaltungsgemeinkosten (2.0104.816305.3)	11.961,03
1.5192.728205.4	Beratungsstelle bei Alkoholproblemen	Vergüt.f.Reinigung (2.0123.810305.9)	8.089,85
1.5192.729105.5	Beratungsstelle bei Alkoholproblemen	Vergütung für Winterdienst (2.8140.816105.3)	256,51
1.5193.457205.9	Sozialpsychische Beratungsdienste	Vergütung für Fotokopien (2.0132.808105.8)	903,73
1.5193.610105.5	Sozialpsychische Beratungsdienste	Vergüt.Instandh.Grund u.Boden d.Stg.(2.8601.810105.0)	66,82
1.5193.614105.1	Sozialpsychische Beratungsdienste	Vergüt.f.Instandhaltung v.Gebäuden (2.8201.810305.5)	189,00
1.5193.614205.9	Sozialpsychische Beratungsdienste	Verg.f.Inst.v.Gebäuden Dragonerstr.22 (2.8201.810305.5)	58,98
1.5193.614305.7	Sozialpsychische Beratungsdienste	Verg.f.Inst.v.Gebäuden Dragonerstr.24 (2.8201.810305.5)	44,34
1.5193.614405.5	Sozialpsychische Beratungsdienste	Verg.f.Inst.v.Geb.-Haustechniker (2.0290.810305.6)	176,82
1.5193.618105.7	Sozialpsychische Beratungsdienste	Verg.f.Instandh.v.sonstigen Anlagen (2.8201.810305.5)	155,00

Nachweis über haushaltsinterne Vergütungen 2022

Haushaltskonto		Erträge	Aufwendungen
1.5193.728105.4	Sozialpsychische Beratungsdienste	Vergüt.f.Reinigung (2.0123.810305.9)	2.896,36
1.5193.729105.3	Sozialpsychische Beratungsdienste	Vergütung für Winterdienst (2.8140.816105.3)	0,00
1.5193.729135.0	Sozialpsychische Beratungsdienste	Vergütung f. Leistungen v. Werkst.Bet.(2.8201.810305.5)	810,75
1.5193.729305.9	Sozialpsychische Beratungsdienste	Vergütung für Winterdienst (2.8140.816105.3)	137,73
1.5193.729405.7	Sozialpsychische Beratungsdienste	Vergütung f. Leistungen v. Werkst.Bet.(2.8201.810305.5)	0,00
1.5194.457205.7	Kontaktstelle für Selbsthilfegruppen	Vergütung für Fotokopien (2.0132.808105.8)	0,00
1.5194.614105.9	Kontaktstelle für Selbsthilfegruppen	Verg.f.Inst.v.Gebäuden Dragonerstr.22 (2.8201.810305.5)	105,45
1.5194.614205.7	Kontaktstelle für Selbsthilfegruppen	Verg.f.Inst.v.Gebäuden Dragonerstr.24 (2.8201.810305.5)	76,80
1.5194.614305.5	Kontaktstelle für Selbsthilfegruppen	Verg.f.Inst.v.Geb.-Haustechniker (2.0290.810305.6)	99,19
1.5194.728105.2	Kontaktstelle für Selbsthilfegruppen	Vergüt.f.Reinigung (2.0123.810305.9)	2.015,12
1.5194.729105.1	Kontaktstelle für Selbsthilfegruppen	Vergütung für Winterdienst (2.8140.816105.3)	63,55
1.5195.729105.8	Sonstige Einrichtungen und Maßnahmen - Corona Virus	Vergütung f. Leistungen v. StrM.(2.6171.810105.6)	2.097,00
1.5196.614105.4	Spielsuchtberatung	Verg.f.Inst.v.Gebäuden Dragonerstr.22 (2.8201.810305.5)	130,30
1.5196.614205.2	Spielsuchtberatung	Verg.f.Inst.v.Geb.-Haustechniker (2.0290.810305.6)	70,78
1.5196.700105.9	Spielsuchtberatung	Vergütung für Mieten (2.0104.811105.2)	0,00
1.5196.728105.7	Spielsuchtberatung	Vergüt.f.Reinigung (2.0123.810305.9)	1.433,49
1.5200.610105.8	Natur- und Landschaftsschutz	Vergüt.Instandh.Grund u.Boden d.Stg.(2.8601.810105.0)	15.746,36
1.5290.457205.3	Sonstige Einrichtungen und Maßnahmen	Vergütung für Fotokopien (2.0132.808105.8)	1,24
1.5290.617205.0	Sonstige Einrichtungen und Maßnahmen	Verg.Inst.halt.Fahrz.d.eig.KFZ-Werkst.(2.8212.810405.0)	0,00
1.5800.457205.9	Einrichtungen der Veterinärmedizin	Vergütung für Fotokopien (2.0132.808105.8)	371,16
1.5800.614105.1	Einrichtungen der Veterinärmedizin	Vergüt.f.Instandhaltung v.Gebäuden (2.8201.810305.5)	4.392,00
1.5800.614205.9	Einrichtungen der Veterinärmedizin	Vergüt.f.Instandhaltung v.Gebäuden (2.8601.810105.0)	305,63
1.5800.619105.6	Einrichtungen der Veterinärmedizin	Verg.f.Instandhaltung v.Sonderanlagen (2.8601.810105.0)	0,00
1.5800.729105.3	Einrichtungen der Veterinärmedizin	Vergüt.f.Personalbeist.v.StrM (2.6171.810105.6)	0,00
1.5800.729135.0	Einrichtungen der Veterinärmedizin	Vergütung f. Leistungen v. Werkst.Bet.(2.8201.810305.5)	0,00
1.5800.729205.1	Einrichtungen der Veterinärmedizin	Vergüt.f.Personalbeist.v.Werkst.Bet.(2.8201.810305.5)	0,00
1.5800.729305.9	Einrichtungen der Veterinärmedizin	Vergüt.f.Personalbeist.v.StaG (2.8601.810105.0)	7.982,43
1.5800.729405.7	Einrichtungen der Veterinärmedizin	Verg.f.d.Abfallbeseitigung (2.8521.810605.9)	157,93
1.6001.457205.3	Straßen- und Brückenbau	Vergütung für Fotokopien (2.0132.808105.8)	212,90
1.6001.729105.7	Straßen- und Brückenbau	Vergütung f. Leistungen v. Werkst.Bet.(2.8201.810305.5)	0,00
1.6002.457205.1	Wasserbau	Vergütung für Fotokopien (2.0132.808105.8)	117,00
1.6100.611505.9	Bundesstraßen	Vergüt.Instandh.Grund u.Boden d.Stg.(2.8601.810105.0)	29.489,00
1.6110.611205.5	Landesstraßen	Verg.Instandh.v.Straßenbauten d.Stm.(2.6171.810105.6)	0,00
1.6110.611505.8	Landesstraßen	Vergüt.Instandh.Grund u.Boden d.Stg.(2.8601.810105.0)	9.911,66
1.6120.002105.3	Gemeindestraßen	Gestaltungswettbewerb Kaiser-Josef-Platz (2.8201.810305)	0,00
1.6120.002305.9	Gemeindestraßen	Vergüt.f.Straßenbauten d.Stm. (2.6171.810105.6)	1.128.298,02
1.6120.002405.7	Gemeindestraßen	Bäume und Grünanlagen f.VerK.Fl.(2.8601.810105.0)	4.577,29
1.6120.002505.4	Gemeindestraßen	Vergüt.f.Erricht.v.Parkflächen (2.6171.810105.6)	0,00
1.6120.002605.2	Gemeindestraßen	Bäume und Grünanlagen f.VerK.Fl.(2.8601.810105.0)	0,00

Nachweis über haushaltsinterne Vergütungen 2022

Haushaltskonto		Erträge	Aufwendungen
1.6120.002705.0	Gemeindestraßen	Neugestaltung Kaiser-Josef-Platz (2.6171.810105.6)	22.672,49
1.6120.457205.1	Gemeindestraßen	Vergütung für Fotokopien (2.0132.808105.8)	0,00
1.6120.611205.4	Gemeindestraßen	Verg.Instandh.v.Strassenbauten d.Stm.(2.6171.810105.6)	1.404.834,36
1.6120.611305.2	Gemeindestraßen	Bäume/Grünanl.VerK.Fläch.-Verg.Stg.(2.8601.810105.0)	657.848,13
1.6120.611405.0	Gemeindestraßen	Verg.Inst.v.Strassenbauten d.Werkst.betr.(2.8201.810305.5)	204,50
1.6120.611605.5	Gemeindestraßen	Instandhaltung von Brücken (2.8201.810305.5)	2.672,75
1.6120.611705.3	Gemeindestraßen	Verg.Inst.von Brücken (2.6171.810105.6)	4.377,70
1.6120.611805.1	Gemeindestraßen	Bäume/Grünanl.VerK.Fläch.-Verg.Stg.(2.8601.810105.0)	207.741,53
1.6120.619105.8	Gemeindestraßen	Verg.f.Instandhaltung v.Sonderanlagen (2.8601.810105.0)	15.282,31
1.6120.619205.6	Gemeindestraßen	Verg.f.Instandhaltung v.Sonderanlagen (2.8201.810305.5)	7.088,75
1.6120.619305.4	Gemeindestraßen	Verg.f.Inst.v.Verkehrsleiteinrichtungen (2.8201.810305.5)	0,00
1.6120.619405.2	Gemeindestraßen	Verg.Instandhaltung von Möblierungen (2.8201.810305.5)	921,75
1.6120.619505.9	Gemeindestraßen	Verg.Instandhaltung von Möblierungen (2.6171.810105.6)	40.525,02
1.6120.621105.4	Gemeindestraßen	Vergütung für Fahrzeugbeistellung (2.6171.810105.6)	332,92
1.6120.621205.2	Gemeindestraßen	Vergütung für Fahrzeugbeistellung (2.8521.810105.0)	0,00
1.6120.729105.5	Gemeindestraßen	Vergütung f. Leistungen v. StrM.(2.6171.810105.6)	2.162,20
1.6120.729135.2	Gemeindestraßen	Vergütung f. Leistungen v. Werkst.Bet.(2.8201.810305.5)	3.926,25
1.6160.002405.3	Sonstige Straßen und Wege	Vergüt.f.d.Neubau von Wegen d. Stm. (2.6171.810105.6)	65.579,19
1.6160.002505.0	Sonstige Straßen und Wege	Vergüt.f.Errichtung von Wegen (2.8201.810305.5)	0,00
1.6160.611505.3	Sonstige Straßen und Wege	Verg.Instandh.v.Wegen d.Stm.(2.6171.810105.6)	17.252,61
1.6160.611605.1	Sonstige Straßen und Wege	Vergüt.Instandh.v. Wegen d.Stg.(2.8601.810105.0)	0,00
1.6160.729105.1	Sonstige Straßen und Wege	Vergütung f. Leistungen v. Stag (2.8601.810105.0)	4.957,36
1.6160.729135.8	Sonstige Straßen und Wege	Vergütung f. Leistungen v. Werkst.Bet.(2.8201.810305.5)	0,00
1.6160.729205.9	Sonstige Straßen und Wege	Vergütung f.Leistungen v.Abfallabfuhr (2.8521.810305.6)	0,00
1.6171.457205.4	Straßenmeisterei	Vergütung für Fotokopien (2.0132.808105.8)	1.911,74
1.6171.614605.5	Straßenmeisterei	Vergüt.f.Instandhaltung v.Gebäuden (2.8201.810305.5)	415,55
1.6171.616205.2	Straßenmeisterei	Verg.Inst.halt.Maschinen d.KFZ.Werk.(2.8212.810405.0)	6.501,25
1.6171.617205.1	Straßenmeisterei	Verg.Inst.halt.Fahrz.d.eig.KFZ-Werkst.(2.8212.810405.0)	18.721,50
1.6171.621105.7	Straßenmeisterei	Vergütung für Fahrzeugbeistellung (2.8140.810105.9)	4.533,00
1.6171.621205.5	Straßenmeisterei	Vergütung für Fahrzeugbeistellung (2.8521.810105.0)	0,00
1.6171.621305.3	Straßenmeisterei	Vergüt.f.Fahrzeugbeistellung (2.8201.810405.3)	0,00
1.6171.729105.8	Straßenmeisterei	Vergüt.f.Personalbeist.v.KFZ-Werk.(2.8212.816105.0)	0,00
1.6171.729135.5	Straßenmeisterei	Vergütung f. Leistungen v. Werkst.Bet.(2.8201.810305.5)	645,75
1.6171.729205.6	Straßenmeisterei	Vergütung Kosten ZBG-ZE (2.8200.810205.9)	72.896,00
1.6171.729305.4	Straßenmeisterei	Vergütung Kosten KFZ-Werkstätte (2.8212.810205.4)	35.770,00
1.6171.729405.2	Straßenmeisterei	Verg.f.Arbeitsm.-u.LKW-Einsatz (2.8601.810105.0)	4.736,34
1.6171.729605.7	Straßenmeisterei	Verg.f.Personalbeist.v.Straßenrein.(2.8140.816105.3)	0,00
1.6171.729805.3	Straßenmeisterei	Vergüt.f.Personalbeist.v.Werkst.Bet.(2.8201.810305.5)	396.090,25
1.6390.612105.4	Sonstige Einrichtungen und Maßnahmen	Verg.f.Inst.d.Wasserläufe u.Sickerteiche (2.8201.810305.5)	20.006,25

Nachweis über haushaltsinterne Vergütungen 2022

Haushaltskonto			Erträge	Aufwendungen
1.6390.612205.2	Sonstige Einrichtungen und Maßnahmen	Verg.Inst.Wasserläufe u.Sickerteiche (2.8601.810105.0)		45.852,65
1.6390.612305.0	Sonstige Einrichtungen und Maßnahmen	Verg.Inst.Wasserläufe u. Sickerteiche (2.6171.810105.6)		29.466,65
1.6400.050105.0	Einrichtungen und Maßnahmen nach der Straßenverkehrsordnung	Vergütung für Sonderanlagen (2.6171.810105.6)		142.619,54
1.6400.457205.7	Einrichtungen und Maßnahmen nach der Straßenverkehrsordnung	Vergütung für Fotokopien (2.0132.808105.8)		318,25
1.6401.457205.5	Parkraumbewirtschaftung	Vergütung für Fotokopien (2.0132.808105.8)		1.659,56
1.6401.720105.8	Parkraumbewirtschaftung	Vergütung Verwaltungsgemeinkosten (2.0104.816305.3)		69.446,57
1.6401.729105.9	Parkraumbewirtschaftung	Vergüt.f.Personalbeist.v.Werkst.Bet.(2.8201.810305.5)		41.060,50
1.6500.610105.0	Eisenbahnen	Vergüt.Instandh.Grund u.Boden d.Stg.(2.8601.810105.0)		533,03
1.6500.614105.6	Eisenbahnen	Vergüt.f.Instandhaltung v.Gebäuden (2.8201.810305.5)		2.606,75
1.6500.729105.8	Eisenbahnen	Vergütung f.Leistungen v.Abfallabfuhr (2.8521.810305.6)		0,00
1.6500.729135.5	Eisenbahnen	Vergütung f. Leistungen v. Werkst.Bet.(2.8201.810305.5)		436,75
1.6711.613105.0	Flugplatzverwaltung	Vergüt.f.Instandhalt.v.Grundstückse.(2.8201.810305.5)		5.600,50
1.7820.457205.5	Wirtschaftspolitische Maßnahmen	Vergütung für Fotokopien (2.0132.808105.8)		0,00
1.8001.457205.1	Gebäudeverwaltung	Vergütung für Fotokopien (2.0132.808105.8)		0,00
1.8001.728205.4	Gebäudeverwaltung	Vergüt.f.Verwaltungsleist.d.Reinigung (2.0123.810605.2)		0,00
1.8010.457205.2	Liegenschaftsverwaltung	Vergütung für Fotokopien (2.0132.808105.8)		417,49
1.8121.614305.5	Öffentliche Bedürfnisanstalten	Verg.f.Inst.v.Geb.-Haustechniker (2.0290.810305.6)		2.340,50
1.8121.614605.8	Öffentliche Bedürfnisanstalten	Vergüt.f.Instandhaltung v.Gebäuden (2.8201.810305.5)		80,50
1.8121.729135.8	Öffentliche Bedürfnisanstalten	Vergütung f. Leistungen v. Werkst.Bet.(2.8201.810305.5)		16.015,25
1.8121.729205.9	Öffentliche Bedürfnisanstalten	Vergütung für Winterdienst (2.8140.816105.3)		52,92
1.8140.457205.7	Straßenreinigung	Vergütung für Fotokopien (2.0132.808105.8)		39,00
1.8140.617205.4	Straßenreinigung	Verg.Inst.halt.Fahrz.d.eig.KFZ-Werkst.(2.8212.810405.0)		8.381,00
1.8140.621105.0	Straßenreinigung	Vergütung für Fahrzeugbeistellung (2.8521.810605.9)		5.710,75
1.8140.621205.8	Straßenreinigung	Vergütung für Fahrzeugbeistellung (2.8201.810405.3)		4.845,75
1.8140.729105.1	Straßenreinigung	Vergütung Kosten KFZ-Werkstätte (2.8212.810205.4)		6.681,00
1.8140.729205.9	Straßenreinigung	Vergütung für Winterdienst (2.8601.810105.0)		90.769,83
1.8140.729215.8	Straßenreinigung	Vergüt.f.Personalbeist.v.Werkst.Bet.(2.8201.810305.5)		103.484,25
1.8140.729305.7	Straßenreinigung	Vergütung für Winterdienst (2.8200.810205.9)		2.160,00
1.8140.729505.2	Straßenreinigung	Vergütung für Winterdienst (2.8521.810305.6)		61.208,49
1.8140.729605.0	Straßenreinigung	Vergütung für Winterdienst (2.6171.810105.6)		325.290,09
1.8140.729705.8	Straßenreinigung	Vergütung für Winterdienst (2.8201.810305.5)		96.695,68
1.8140.729905.4	Straßenreinigung	Vergüt.f.Personalbeist.v.KFZ-Werk.(2.8212.816105.0)		18.942,23
1.8150.006105.4	Park- und Gartenanlagen, Kinderspielplätze	Verg.f.so.Grundstückse.(2.8201.810305.5)-abschreibbar		0,00
1.8150.006305.0	Park- und Gartenanlagen, Kinderspielplätze	Verg.f.so.Grundstückse.(2.8601.810105.0)-abschreibbar		0,00
1.8150.006315.9	Park- und Gartenanlagen, Kinderspielplätze	Verg.f.so.Grundstückse.(2.8601.810105.0)-nicht abschrei		0,00
1.8150.006515.4	Park- und Gartenanlagen, Kinderspielplätze	Verg.f.so.Grundstückse.(2.6171.810105.6)-nicht abschreibbar		10.425,53
1.8150.006705.1	Park- und Gartenanlagen, Kinderspielplätze	Verg.f.so.Grundstückse.(2.8601.810105.0)-abschreibbar		0,00
1.8150.006715.0	Park- und Gartenanlagen, Kinderspielplätze	Verg.f.so.Grundstückse.(2.8601.810105.0)-nicht abschrei		2.476,00
1.8150.006805.9	Park- und Gartenanlagen, Kinderspielplätze	Verg.f.so.Grundstückse.(2.6171.810105.6)-abschreibbar		0,00

Nachweis über haushaltsinterne Vergütungen 2022

Haushaltskonto			Erträge	Aufwendungen
1.8150.006815.8	Park- und Gartenanlagen, Kinderspielplätze	Verg.f.so.Grundstückse.(2.6171.810105.6)-nicht abschreibbar		332,92
1.8150.006905.7	Park- und Gartenanlagen, Kinderspielplätze	Verg.f.so.Grundstückse.(2.8201.810305.5)-abschreibbar		8.442,00
1.8150.050315.4	Park- und Gartenanlagen, Kinderspielplätze	Vergütung für Sonderanlagen (2.8201.810305.5)		0,00
1.8150.050415.2	Park- und Gartenanlagen, Kinderspielplätze	Projekt Masterplan Messe (2.8601.810105.0)		0,00
1.8150.050505.0	Park- und Gartenanlagen, Kinderspielplätze	Vergütung für Sonderanlagen (2.8601.810105.0)		0,00
1.8150.050515.9	Park- und Gartenanlagen, Kinderspielplätze	Projekt Masterplan Messe (2.6171.810105.6)		0,00
1.8150.050605.8	Park- und Gartenanlagen, Kinderspielplätze	Vergütung für Sonderanlagen (2.6171.810105.6)		0,00
1.8150.050615.7	Park- und Gartenanlagen, Kinderspielplätze	Projekt Masterplan Messe (2.8201.810305.5)		0,00
1.8150.050705.6	Park- und Gartenanlagen, Kinderspielplätze	Vergütung für Sonderanlagen (2.8601.810105.0)		0,00
1.8150.050805.4	Park- und Gartenanlagen, Kinderspielplätze	Vergütung für Sonderanlagen (2.6171.810105.6)		0,00
1.8150.050905.2	Park- und Gartenanlagen, Kinderspielplätze	Vergütung für Sonderanlagen (2.8201.810305.5)		0,00
1.8150.060105.7	Park- und Gartenanlagen, Kinderspielplätze	Verg.f.Inst.so.Grundstückse.(2.8601.810105.0)-n.abschre		-2.476,00
1.8150.457205.6	Park- und Gartenanlagen, Kinderspielplätze	Vergütung für Fotokopien (2.0132.808105.8)		39,00
1.8150.610105.2	Park- und Gartenanlagen, Kinderspielplätze	Vergüt.Instandh.Grund u.Boden d.Stg.(2.8601.810105.0)		794.879,17
1.8150.610205.0	Park- und Gartenanlagen, Kinderspielplätze	Vergüt.Instandh.Grund und Boden d. Strm. (2.6171.810105)		2.607,66
1.8150.610305.8	Park- und Gartenanlagen, Kinderspielplätze	Vergüt.Instandh.Grund u.Boden d.Stg.(2.8601.810105.0)		130.375,68
1.8150.610405.6	Park- und Gartenanlagen, Kinderspielplätze	Vergüt.Instandh.Grund und Boden d. Strm. (2.6171.810105)		0,00
1.8150.613105.9	Park- und Gartenanlagen, Kinderspielplätze	Vergüt.f.Instandhalt.v.Grundstückse.(2.8201.810305.5)		4.292,50
1.8150.613205.7	Park- und Gartenanlagen, Kinderspielplätze	Vergüt.f.Instandhalt.v.Grundstückse.(2.6171.810105.6)		14.519,25
1.8150.613305.5	Park- und Gartenanlagen, Kinderspielplätze	Vergüt.f.Instandhalt.v.Grundstückse.(2.6171.810105.6)		0,00
1.8150.613405.3	Park- und Gartenanlagen, Kinderspielplätze	Vergüt.f.Instandhalt.v.Grundstückse.(2.8201.810305.5)		6.675,50
1.8150.613505.0	Park- und Gartenanlagen, Kinderspielplätze	Vergüt.f.Instandhalt.v.Grundstückse.(2.8601.810105.0)		50.696,45
1.8150.613605.8	Park- und Gartenanlagen, Kinderspielplätze	Vergüt.f.Instandhalt.v.Grundstückse.(2.8601.810105.0)		8.252,90
1.8150.614105.8	Park- und Gartenanlagen, Kinderspielplätze	Vergüt.f.Instandhaltung v.Gebäuden (2.8201.810305.5)		292,75
1.8150.621105.9	Park- und Gartenanlagen, Kinderspielplätze	Vergütung für Fahrzeugbeistellung (2.8140.810105.9)		0,00
1.8150.621205.7	Park- und Gartenanlagen, Kinderspielplätze	Vergütung für Fahrzeugbeistellung (2.6171.810205.4)		1.107,89
1.8150.729105.0	Park- und Gartenanlagen, Kinderspielplätze	Verg.f.Maschinen/Fahrzeugeinsatz (2.8521.810105.0)		0,00
1.8161.005105.2	Öffentliche Beleuchtung und öffentliche Uhren	Vergütung Anlagen zu Straßenbauten (2.6171.810105.6)		0,00
1.8161.619305.6	Öffentliche Beleuchtung und öffentliche Uhren	Verg.f.Instandhaltung v.Sonderanlagen (2.6171.810105.6)		5.548,91
1.8161.619405.4	Öffentliche Beleuchtung und öffentliche Uhren	Verg.f.Instandhaltung v.Sonderanlagen (2.8201.810305.5)		0,00
1.8161.729135.4	Öffentliche Beleuchtung und öffentliche Uhren	Vergütung f. Leistungen v. Werkst.Bet.(2.8201.810305.5)		0,00
1.8170.457205.4	Friedhof	Vergütung für Fotokopien (2.0132.808105.8)		70,00
1.8170.610105.0	Friedhof	Vergüt.Instandh.Grund u.Boden d.Stg.(2.8601.810105.0)		16.744,58
1.8170.613105.7	Friedhof	Vergüt.f.Instandhalt.v.Grundstückse.(2.8201.810305.5)		3.948,75
1.8170.614105.6	Friedhof	Vergüt.f.Instandhaltung v.Gebäuden (2.8201.810305.5)		717,25
1.8170.616205.2	Friedhof	Verg.Inst.halt.Maschinen d.KFZ.Werk.(2.8212.810405.0)		1.347,50
1.8170.617205.1	Friedhof	Verg.Inst.halt.Fahrz.d.eig.KFZ-Werkst.(2.8212.810405.0)		192,50
1.8170.621505.8	Friedhof	Vergütung für Fahrzeugbeistellung (2.8521.810105.0)		16.132,75
1.8170.720105.7	Friedhof	Vergütung Verwaltungsgemeinkosten (2.0104.816305.3)		62.943,82



Nachweis über haushaltsinterne Vergütungen 2022

Haushaltskonto		Erträge	Aufwendungen
1.8170.725105.2	Friedhof	Vergütung für Bibliothekserfordernisse (2.0132.810105.4	0,00
1.8170.728305.5	Friedhof	Vergüt.f.Reinigung (2.0123.810305.9)	17.989,25
1.8170.729105.8	Friedhof	Vergütung f. Leistungen v. StrM. (2.6171.810105.6)	4.563,84
1.8170.729135.5	Friedhof	Vergütung f. Leistungen v. Werkst.Bet. (2.8201.810305.5)	1.093,75
1.8170.729205.6	Friedhof	Vergütung f. Leistungen v. StaG. (2.8601.810105.0)	0,00
1.8170.729405.2	Friedhof	Vergütung Kosten KFZ-Werkstätte (2.8212.810205.4)	2.423,00
1.8200.457205.9	Zentrale Betriebsverwaltung	Vergütung für Fotokopien (2.0132.808105.8)	19,00
1.8200.728205.2	Zentrale Betriebsverwaltung	Vergüt.f.Reinigung (2.0123.810305.9)	411,25
1.8201.457205.7	Werkstättenbetrieb	Vergütung für Fotokopien (2.0132.808105.8)	39,00
1.8201.614605.8	Werkstättenbetrieb	Vergüt.f.Instandhaltung v.Gebäuden (2.8201.810305.5)	565,89
1.8201.617205.4	Werkstättenbetrieb	Verg.Inst.halt.Fahrz.d.eig.KFZ-Werkst. (2.8212.810405.0)	4.418,75
1.8201.621105.0	Werkstättenbetrieb	Vergütung für Fahrzeugbeistellung (2.8521.810105.0)	0,00
1.8201.729105.1	Werkstättenbetrieb	Vergütung Kosten ZBG-ZE (2.8200.810205.9)	95.171,00
1.8201.729135.8	Werkstättenbetrieb	Vergütung f. Leistungen v. Werkst.Bet. (2.8201.810305.5)	0,00
1.8201.729805.6	Werkstättenbetrieb	Vergüt.f.Personalbeist.v.Straßenm. (2.6171.810105.6)	0,00
1.8201.729905.4	Werkstättenbetrieb	Vergütung Kosten KFZ-Werkstätte (2.8212.810205.4)	3.319,00
1.8212.457205.4	KFZ-Werkstätte	Vergütung für Fotokopien (2.0132.808105.8)	58,00
1.8212.614605.5	KFZ-Werkstätte	Vergüt.f.Instandhaltung v.Gebäuden (2.8201.810305.5)	1.514,25
1.8212.729105.8	KFZ-Werkstätte	Vergüt.f.Personalbeist.v.Straßenm. (2.6171.810105.6)	1.939,25
1.8212.729135.5	KFZ-Werkstätte	Vergütung f. Leistungen v. Werkst.Bet. (2.8201.810305.5)	1.266,25
1.8212.729205.6	KFZ-Werkstätte	Vergütung Kosten ZBG-ZE (2.8200.810205.9)	8.100,00
1.8212.729305.4	KFZ-Werkstätte	Vergüt.f.Personalbeist.v.Werkst.Bet. (2.8201.810305.5)	1.255,50
1.8212.729405.2	KFZ-Werkstätte	Vergütung Kosten KFZ-Werkstätte (2.8212.810205.4)	13.307,00
1.8212.729505.9	KFZ-Werkstätte	Vergüt.f.Personalbeist.v.Stadtgärtn. (2.8601.810105.0)	0,00
1.8281.010105.1	Wochen- und Jahmärkte	Verg.f. Geb. u.Bauten- Attrakt.Wochenmarkt (2.8201.810305.5)	0,00
1.8281.457205.9	Wochen- und Jahmärkte	Vergütung für Fotokopien (2.0132.808105.8)	282,89
1.8281.610105.5	Wochen- und Jahmärkte	Vergüt.Instandh.Grund u.Boden d.Stg. (2.8601.810105.0)	0,00
1.8281.610205.3	Wochen- und Jahmärkte	Vergüt.Instandh.Grund u.Boden d.StrM. (2.6171.810105.6)	0,00
1.8281.614105.1	Wochen- und Jahmärkte	Vergüt.f.Instandhaltung v.Gebäuden (2.8201.810305.5)	2.130,25
1.8281.618105.7	Wochen- und Jahmärkte	Verg.f.Instandh.v.sonstigen Anlagen (2.8201.810305.5)	181,25
1.8281.621105.2	Wochen- und Jahmärkte	Vergütung für Fahrzeugbeistellung (2.8140.810105.9)	3.914,00
1.8281.621305.8	Wochen- und Jahmärkte	Vergütung für Fahrzeugbeistellung (2.8521.810105.0)	2.160,50
1.8281.728105.4	Wochen- und Jahmärkte	Vergüt.f.Reinigung (2.0123.810305.9)	17.824,74
1.8281.729135.0	Wochen- und Jahmärkte	Vergütung f. Leistungen v. Werkst.Bet. (2.8201.810305.5)	896,00
1.8281.729305.9	Wochen- und Jahmärkte	Vergüt.f.Personalbeist.v.Abfallabfuhr (2.8521.816105.4)	1.428,00
1.8281.729405.7	Wochen- und Jahmärkte	Verg.f.d.Abfallbeseitigung (2.8521.810605.9)	0,00
1.8301.050105.8	Tiergarten Wels	Vergütung für Sonderanlagen (2.6171.810105.6)	0,00
1.8301.050205.6	Tiergarten Wels	Vergütung für Sonderanlagen (2.8201.810305.5)	0,00
1.8301.050305.4	Tiergarten Wels	Vergütung für Sonderanlagen (2.8601.810105.0)	0,00

Nachweis über haushaltsinterne Vergütungen 2022

Haushaltskonto		Erträge	Aufwendungen
1.8301.457205.5	Tiergarten Wels	Vergütung für Fotokopien (2.0132.808105.8)	3.032,25
1.8301.610105.1	Tiergarten Wels	Vergüt.Instandh.Grund u.Boden d.Stg.(2.8601.810105.0)	137.358,47
1.8301.613105.8	Tiergarten Wels	Vergüt.f.Instandhalt.v.Grundstückse.(2.6171.810105.6)	0,00
1.8301.614105.7	Tiergarten Wels	Vergüt.f.Instandhaltung v.Gebäuden (2.8601.810105.0)	0,00
1.8301.614205.5	Tiergarten Wels	Vergüt.f.Instandhaltung v.Gebäuden (2.8201.810305.5)	2.601,25
1.8301.617205.2	Tiergarten Wels	Verg.Inst.halt.Fahrz.d.eig.KFZ-Werkst.(2.8212.810405.0)	2.021,25
1.8301.618105.3	Tiergarten Wels	Verg.f.Instandh.v.sonstigen Anlagen (2.8201.810305.5)	0,00
1.8301.728205.8	Tiergarten Wels	Vergüt.f.Reinigung (2.0123.810305.9)	13.167,25
1.8301.729105.9	Tiergarten Wels	Vergütung Kosten KFZ-Werkstätte (2.8212.810205.4)	315,00
1.8301.729135.6	Tiergarten Wels	Vergütung f. Leistungen v. Werkst.Bet.(2.8201.810305.5)	11.153,00
1.8301.729305.5	Tiergarten Wels	Verg.f.Maschinen/Fahrzeugeinsatz (2.8201.810405.3)	0,00
1.8301.729405.3	Tiergarten Wels	Verg.f.Maschinen/Fahrzeugeinsatz (2.8140.810105.9)	0,00
1.8301.729505.0	Tiergarten Wels	Verg.f.Maschinen/Fahrzeugeinsatz (2.6171.810205.4)	109,18
1.8301.729605.8	Tiergarten Wels	Verg.f.Maschinen/Fahrzeugeinsatz (2.8521.810105.0)	3.945,75
1.8301.729705.6	Tiergarten Wels	Vergütung für Personalbeistellung (2.5800.816105.5)	0,00
1.8310.457205.6	Freibad	Vergütung für Fotokopien (2.0132.808105.8)	1.875,66
1.8310.610105.2	Freibad	Vergüt.Instandh.Grund u.Boden d.Stg.(2.8601.810105.0)	3.887,80
1.8310.610205.0	Freibad	Vergüt.Instandh.Grund u.Boden d.StrM.(2.6171.810105.6)	0,00
1.8310.617205.3	Freibad	Verg.Inst.halt.Fahrz.d.eig.KFZ-Werkst.(2.8212.810405.0)	0,00
1.8310.619105.3	Freibad	Verg.f.Instandhaltung v.Sonderanlagen (2.8201.810305.5)	3.947,33
1.8310.619205.1	Freibad	Verg.f.Instandhaltung v.Sonderanlagen (2.6171.810105.6)	544,00
1.8310.621305.5	Freibad	Vergütung für Fahrzeugbeistellung (2.8521.810105.0)	120,00
1.8310.729105.0	Freibad	Verg.f.d.Abfallbeseitigung (2.8521.810605.9)	1.862,28
1.8310.729135.7	Freibad	Vergütung f. Leistungen v. Werkst.Bet.(2.8201.810305.5)	0,00
1.8310.729205.8	Freibad	Vergütung für Winterdienst (2.8140.816105.3)	490,00
1.8310.729305.6	Freibad	Vergütung Kosten KFZ-Werkstätte (2.8212.810205.4)	216,00
1.8400.610105.1	Grundbesitz	Vergüt.Instandh.Grund u.Boden d.Stg.(2.8601.810105.0)	59.573,64
1.8400.729205.7	Grundbesitz	Vergütung für Winterdienst (2.8140.816105.3)	0,00
1.8460.457205.9	Wohn- und Geschäftsgebäude	Vergütung für Fotokopien (2.0132.808105.8)	0,00
1.8460.610105.5	Wohn- und Geschäftsgebäude	Vergüt.Instandh.Grund u.Boden d.Stg.(2.8601.810105.0)	0,00
1.8460.614305.7	Wohn- und Geschäftsgebäude	Verg.f.Inst.v.Geb.-Haustechniker (2.0290.810305.6)	7.207,50
1.8460.614605.0	Wohn- und Geschäftsgebäude	Vergüt.f.Instandhaltung v.Gebäuden (2.8201.810305.5)	11.385,75
1.8460.614705.8	Wohn- und Geschäftsgebäude	Verg.f.Instandh. ehem.Haus Magazinstraße (2.8201.810305.5)	0,00
1.8460.621305.8	Wohn- und Geschäftsgebäude	Verg.f.Instandh. ehem.Haus Magazinstraße (2.8521.810105.0)	0,00
1.8460.621405.6	Wohn- und Geschäftsgebäude	Verg.f.Instandh. ehem.Haus Magazinstraße (2.8521.810105.0)	0,00
1.8460.720105.2	Wohn- und Geschäftsgebäude	Vergütung Verwaltungskostenbeiträge (2.8001.816105.7)	8.752,65
1.8460.720205.0	Wohn- und Geschäftsgebäude	Vergütung Investitionsprämie (2.8001.816205.5)	5.881,70
1.8460.728205.2	Wohn- und Geschäftsgebäude	Vergüt.f.Reinigung (2.0123.810305.9)	3.736,50
1.8460.729135.0	Wohn- und Geschäftsgebäude	Vergütung f. Leistungen v. Werkst.Bet.(2.8201.810305.5)	1.486,37

Nachweis über haushaltsinterne Vergütungen 2022

Haushaltskonto		Erträge	Aufwendungen
1.8460.729405.7	Wohn- und Geschäftsgebäude	Verg.f.Winterdienst-Haustechniker (2.0290.810305.6)	294,50
1.8460.729505.4	Wohn- und Geschäftsgebäude	Vergütung für Winterdienst (2.8140.816105.3)	802,05
1.8521.457205.8	Betriebe der Müllbeseitigung - Abfallabfuhr	Vergütung für Fotokopien (2.0132.808105.8)	8.290,75
1.8521.614605.9	Betriebe der Müllbeseitigung - Abfallabfuhr	Vergüt.f.Instandhaltung v.Gebäuden (2.8201.810305.5)	114,94
1.8521.617205.5	Betriebe der Müllbeseitigung - Abfallabfuhr	Verg.Inst.halt.Fahrz.d.eig.KFZ-Werkst. (2.8212.810405.0)	28.153,50
1.8521.621205.9	Betriebe der Müllbeseitigung - Abfallabfuhr	Vergütung für Fahrzeugbeistellung (2.8201.810405.3)	0,00
1.8521.621305.7	Betriebe der Müllbeseitigung - Abfallabfuhr	Vergütung für Fahrzeugbeistellung (2.6171.810205.4)	6.455,00
1.8521.720105.1	Betriebe der Müllbeseitigung - Abfallabfuhr	Vergütung Verwaltungsgemeinkosten (2.0104.816305.3)	570.848,21
1.8521.728205.1	Betriebe der Müllbeseitigung - Abfallabfuhr	Vergüt.f.Reinigung (2.0123.810305.9)	0,00
1.8521.729105.2	Betriebe der Müllbeseitigung - Abfallabfuhr	Vergütung Kosten ZEG-ZE (2.8200.810205.9)	109.346,00
1.8521.729135.9	Betriebe der Müllbeseitigung - Abfallabfuhr	Vergütung f. Leistungen v. Werkst.Bet. (2.8201.810305.5)	4.852,75
1.8521.729205.0	Betriebe der Müllbeseitigung - Abfallabfuhr	Vergütung Kosten KFZ-Werkstätte (2.8212.810205.4)	43.615,00
1.8521.729505.3	Betriebe der Müllbeseitigung - Abfallabfuhr	Vergüt.f.Personalbeist.v.Werkst.Bet. (2.8201.810305.5)	511.235,25
1.8521.729605.1	Betriebe der Müllbeseitigung - Abfallabfuhr	Vergüt.f.Personalbeist.v.KFZ-Werk. (2.8212.816105.0)	0,00
1.8521.729705.9	Betriebe der Müllbeseitigung - Abfallabfuhr	Vergüt.f.Personalbeist.v.Straßenm. (2.6171.810105.6)	9.568,48
1.8521.729805.7	Betriebe der Müllbeseitigung - Abfallabfuhr	Verg.f.Personalbeist.v.Stadtg. (2.8601.810105.0)	12.563,63
1.8522.720105.9	Betriebe der Müllbeseitigung - Abfallbehandlungsanlage	Vergütung Verwaltungsgemeinkosten (2.0104.816305.3)	14.732,38
1.8522.729105.0	Betriebe der Müllbeseitigung - Abfallbehandlungsanlage	Vergütung f. Leistungen v.d.Stadtg. (2.8601.810105.0)	0,00
1.8522.729305.6	Betriebe der Müllbeseitigung - Abfallbehandlungsanlage	Vergüt.f.Personalbeist.v.Werkst.Bet. (2.8201.810305.5)	65,00
1.8523.457205.4	Betriebe der Müllbeseitigung - Abfallwirtschaft	Vergütung für Fotokopien (2.0132.808105.8)	58,00
1.8523.610105.0	Betriebe der Müllbeseitigung - Abfallwirtschaft	Vergüt.Instandh.Grund u.Boden d.Stg. (2.8601.810105.0)	1.757,97
1.8523.610205.8	Betriebe der Müllbeseitigung - Abfallwirtschaft	Vergüt.Instandh.Grund u.Boden d.Stm. (2.6171.810105.6)	373,11
1.8523.613105.7	Betriebe der Müllbeseitigung - Abfallwirtschaft	Vergüt.f.Instandhalt.v.Grundstückse. (2.8201.810305.5)	0,00
1.8523.613205.5	Betriebe der Müllbeseitigung - Abfallwirtschaft	Vergüt.f.Instandhalt.v.Grundstückse. (2.6171.810105.6)	2.704,99
1.8523.614105.6	Betriebe der Müllbeseitigung - Abfallwirtschaft	Vergüt.f.Instandhaltung v.Gebäuden (2.8201.810305.5)	2.078,49
1.8523.614305.2	Betriebe der Müllbeseitigung - Abfallwirtschaft	Verg.f.Inst.v.Geb.-Haustechniker (2.0290.810305.6)	1.039,17
1.8523.616105.4	Betriebe der Müllbeseitigung - Abfallwirtschaft	Verg.Inst.halt.Maschinen d.KFZ.Werk. (2.8212.810405.0)	0,00
1.8523.621105.7	Betriebe der Müllbeseitigung - Abfallwirtschaft	Vergütung für Fahrzeugbeistellung (2.8140.810105.9)	0,00
1.8523.720105.7	Betriebe der Müllbeseitigung - Abfallwirtschaft	Vergütung Verwaltungsgemeinkosten (2.0104.816305.3)	115.754,98
1.8523.728105.9	Betriebe der Müllbeseitigung - Abfallwirtschaft	Vergüt.f.Reinigung (2.0123.810305.9)	7.260,61
1.8523.729105.8	Betriebe der Müllbeseitigung - Abfallwirtschaft	Vergüt.f.Personalbeist.v.Werkst.Bet. (2.8201.810305.5)	11.123,00
1.8523.729135.5	Betriebe der Müllbeseitigung - Abfallwirtschaft	Vergütung f. Leistungen v. Werkst.Bet. (2.8201.810305.5)	3.858,64
1.8523.729205.6	Betriebe der Müllbeseitigung - Abfallwirtschaft	Vergütung für Winterdienst USZ III (2.8140.816105.3)	5.224,14
1.8523.729305.4	Betriebe der Müllbeseitigung - Abfallwirtschaft	Vergüt.f.Personalbeist.v.Stadtg. (2.8601.810105.0)	0,00
1.8592.457205.9	Haus Neustadt	Vergütung für Fotokopien (2.0132.808105.8)	378,47
1.8592.610105.5	Haus Neustadt	Vergüt.Instandh.Grund u.Boden d.Stg. (2.8601.810105.0)	236,56
1.8592.614105.1	Haus Neustadt	Vergüt.f.Instandhaltung v.Gebäuden (2.8201.810305.5)	0,00
1.8592.617205.6	Haus Neustadt	Verg.Inst.halt.Fahrz.d.eig.KFZ-Werkst. (2.8212.810405.0)	227,50
1.8592.621105.2	Haus Neustadt	Vergütung für Fahrzeugbeistellung (2.8140.810105.9)	0,00

Nachweis über haushaltsinterne Vergütungen 2022

Haushaltskonto		Erträge	Aufwendungen
1.8592.700105.6	Haus Neustadt	Vergütung für Mieten (2.8595.811605.2)	5.023,05
1.8592.720105.2	Haus Neustadt	Vergütung Verwaltungsgemeinkosten (2.0104.816305.3)	610.681,27
1.8592.729105.3	Haus Neustadt	Vergütung f.Leistungen v.StrM.(2.6171.810105.6)	268,00
1.8592.729135.0	Haus Neustadt	Vergütung f. Leistungen v. Werkst.Bet.(2.8201.810305.5)	4.534,50
1.8592.729205.1	Haus Neustadt	Vergütung Kosten KFZ-Werkstätte (2.8212.810205.4)	242,00
1.8593.457205.7	Hallenbad	Vergütung für Fotokopien (2.0132.808105.8)	1.250,42
1.8593.610105.3	Hallenbad	Vergüt.Instandh.Grund u.Boden d.Stg.(2.8601.810105.0)	0,00
1.8593.614105.9	Hallenbad	Vergüt.f.Instandhaltung v.Gebäuden (2.8201.810305.5)	965,25
1.8593.617205.4	Hallenbad	Verg.Inst.halt.Fahrz.d.eig.KFZ-Werkst.(2.8212.810405.0)	0,00
1.8593.729105.1	Hallenbad	Verg.f.d.Abfallbeseitigung (2.8521.810605.9)	2.817,78
1.8593.729205.9	Hallenbad	Vergüt.f.Personalbeist.v.Werkst.Bet.(2.8201.810305.5)	450,75
1.8594.457205.5	Haus Vogelweide	Vergütung für Fotokopien (2.0132.808105.8)	582,54
1.8594.610105.1	Haus Vogelweide	Vergüt.Instandh.Grund u.Boden d.Stg.(2.8601.810105.0)	1.262,03
1.8594.621105.8	Haus Vogelweide	Vergütung für Fahrzeugbeistellung (2.8521.810105.0)	0,00
1.8594.700105.2	Haus Vogelweide	Vergütung für Mieten (2.8595.811605.2)	4.718,61
1.8594.720105.8	Haus Vogelweide	Vergütung Verwaltungsgemeinkosten (2.0104.816305.3)	174.080,68
1.8594.729105.9	Haus Vogelweide	Vergütung Verpflegskostenbeistellung (2.8592.810505.2)	207.362,40
1.8594.729135.6	Haus Vogelweide	Vergütung f. Leistungen v. Werkst.Bet.(2.8201.810305.5)	29.519,50
1.8594.729205.7	Haus Vogelweide	Vergütung f. Leistungen v. StrM.(2.6171.810105.6)	2.614,90
1.8595.457205.2	Haus Leopold Spitzer	Vergütung für Fotokopien (2.0132.808105.8)	86,32
1.8595.610105.8	Haus Leopold Spitzer	Vergüt.Instandh.Grund u.Boden d.Strm. (2.6171.810105.6)	0,00
1.8595.610205.6	Haus Leopold Spitzer	Vergüt.Instandh.Grund u.Boden d.Stg.(2.8601.810105.0)	88,00
1.8595.610305.4	Haus Leopold Spitzer	Verg.Inst.v.Grund u.Boden d.Werkst.(2.8201.810305.5)	0,00
1.8595.613105.5	Haus Leopold Spitzer	Vergüt.f.Instandhalt.v.Grundstückse.(2.6171.810105.6)	0,00
1.8595.614105.4	Haus Leopold Spitzer	Vergüt.f.Instandhaltung v.Gebäuden (2.8201.810305.5)	0,00
1.8595.614205.2	Haus Leopold Spitzer	Vergüt.f.Instandh.v.Gebäuden d.Strm. (2.6171.810105.6)	0,00
1.8595.617205.9	Haus Leopold Spitzer	Verg.Inst.halt.Fahrz.d.eig.KFZ-Werkst.(2.8212.810405.0)	1.321,25
1.8595.621105.5	Haus Leopold Spitzer	Vergütung für Fahrzeugbeistellung (2.8521.810105.0)	0,00
1.8595.720105.5	Haus Leopold Spitzer	Vergütung Verwaltungsgemeinkosten (2.0104.816305.3)	101.312,82
1.8595.729105.6	Haus Leopold Spitzer	Vergütung Verpflegskostenbeistellung (2.8592.810505.2)	137.743,20
1.8595.729135.3	Haus Leopold Spitzer	Vergütung f. Leistungen v. Werkst.Bet.(2.8201.810305.5)	2.554,75
1.8595.729205.4	Haus Leopold Spitzer	Vergütung Kosten KFZ-Werkstätte (2.8212.810205.4)	204,00
1.8595.729305.2	Haus Leopold Spitzer	Vergütung Kosten KFZ-Werkstätte (2.8212.810205.4)	0,00
1.8596.457205.0	Haus Noitzmühle	Vergütung für Fotokopien (2.0132.808105.8)	23,08
1.8596.610105.6	Haus Noitzmühle	Vergüt.Instandh.Grund u.Boden d.Stg.(2.8601.810105.0)	150,10
1.8596.700105.7	Haus Noitzmühle	Vergütung für Mieten (2.8595.811605.2)	2.739,84
1.8596.720105.3	Haus Noitzmühle	Vergütung Verwaltungsgemeinkosten (2.0104.816305.3)	112.416,06
1.8596.729105.4	Haus Noitzmühle	Vergütung Verpflegskostenbeistellung (2.8592.810505.2)	146.294,40
1.8596.729135.1	Haus Noitzmühle	Vergütung f. Leistungen v. Werkst.Bet.(2.8201.810305.5)	1.548,00

Nachweis über haushaltsinterne Vergütungen 2022

Haushaltskonto		Erträge	Aufwendungen
1.8601.457205.8	Stadtgärtnerei	Vergütung für Fotokopien (2.0132.808105.8)	481,66
1.8601.614105.0	Stadtgärtnerei	Vergüt.f.Instandhaltung v.Gebäuden (2.8201.810305.5)	0,00
1.8601.614605.9	Stadtgärtnerei	Vergüt.f.Instandhaltung v.Gebäuden (2.8201.810305.5)	135,87
1.8601.616105.8	Stadtgärtnerei	Verg.Inst.halt.Maschinen d.KFZ.Werk.(2.8212.810405.0)	8.417,50
1.8601.617205.5	Stadtgärtnerei	Verg.Inst.halt.Fahrz.d.eig.KFZ-Werkst.(2.8212.810405.0)	11.961,25
1.8601.618105.6	Stadtgärtnerei	Verg.f.Instandh.v.sonstigen Anlagen (2.8201.810305.5)	0,00
1.8601.729105.2	Stadtgärtnerei	Vergütung Kosten KFZ-Werkstätte (2.8212.810205.4)	14.702,00
1.8601.729405.6	Stadtgärtnerei	Verguet.f.Arbeitsm.-u.LKW-Einsatz (2.6171.810105.6)	0,00
1.8601.729605.1	Stadtgärtnerei	Vergütung Kosten ZBG-ZE (2.8200.810205.9)	103.271,00
1.8601.729705.9	Stadtgärtnerei	Vergüt.f.Personalbeist.v.Werkst.Bet.(2.8201.810305.5)	7.239,25
1.8601.729805.7	Stadtgärtnerei	Vergütung für Fahrzeugeinsatz (2.8140.810105.9)	29.490,00
1.8942.010105.8	Stadthalle	Vergütung für Gebäude (2.8201.810305.5)	0,00
1.8942.457205.6	Stadthalle	Vergütung für Fotokopien (2.0132.808105.8)	0,00
1.8942.614105.8	Stadthalle	Vergüt.f.Instandhaltung v.Gebäuden (2.8201.810305.5)	6.833,75
1.8942.621105.9	Stadthalle	Vergütung für Fahrzeugbeistellung (2.8140.810105.9)	0,00
1.8942.621205.7	Stadthalle	Vergütung für Fahrzeugbeistellung (2.2001.810105.9)	0,00
1.8942.728105.1	Stadthalle	Vergütung für Stadtgärtnerei (2.8601.810105.0)	0,00
1.8942.729105.0	Stadthalle	Verg.f.d.Abfallbeseitigung (2.8521.810605.9)	81,01
1.8942.729135.7	Stadthalle	Vergütung f. Leistungen v. Werkst.Bet.(2.8201.810305.5)	472,00
1.8944.610205.6	Veranstaltungszentrum Minoriten	Vergüt.Instandh.Grund u.Boden d.Stg.(2.8601.810105.0)	0,00
1.8944.613205.3	Veranstaltungszentrum Minoriten	Vergüt.f.Instandhalt.v.Grundstückse.(2.8201.810305.5)	126,71
1.8944.614105.4	Veranstaltungszentrum Minoriten	Vergüt.f.Instandhaltung v.Gebäuden (2.8201.810305.5)	1.342,28
1.8944.614305.0	Veranstaltungszentrum Minoriten	Verg.f.Inst.v.Geb.-Haustechniker (2.0290.810305.6)	2.990,59
1.8944.729135.3	Veranstaltungszentrum Minoriten	Vergütung f. Leistungen v. Werkst.Bet.(2.8201.810305.5)	1.657,25
1.8944.729305.2	Veranstaltungszentrum Minoriten	Vergütung für Winterdienst (2.8140.816105.3)	310,50
1.8991.457205.3	Veranstaltungen	Vergütung für Fotokopien (2.0132.808105.8)	0,00
1.8991.621105.6	Veranstaltungen	Vergütung für Fahrzeugbeistellung (2.2001.810105.9)	0,00
1.8991.729105.7	Veranstaltungen	Verg. f. Leist. v. Werkst. Betrieb (2.8201.810305.5)	0,00
1.9001.457205.0	Finanzmanagement	Vergütung für Fotokopien (2.0132.808105.8)	3.040,15
1.9001.725105.8	Finanzmanagement	Vergütung für Bibliothekserfordernisse (2.0132.810105.4)	0,00
1.9001.729135.1	Finanzmanagement	Vergütung f. Leistungen v. Werkst.Bet.(2.8201.810305.5)	47,00
1.9002.457205.8	Stadtbuchhaltung	Vergütung für Fotokopien (2.0132.808105.8)	3.483,10
1.9002.725105.6	Stadtbuchhaltung	Vergütung für Bibliothekserfordernisse (2.0132.810105.4)	0,00
1.9002.728505.4	Stadtbuchhaltung	Vergütung für Leistungen d.PKS (2.0132.810105.4)	0,00
1.9002.729135.9	Stadtbuchhaltung	Vergütung f. Leistungen v. Werkst.Bet.(2.8201.810305.5)	1.175,00
1.9003.457205.6	Steuerverwaltung	Vergütung für Fotokopien (2.0132.808105.8)	11.042,07
1.9003.621105.9	Steuerverwaltung	Vergütung für Fahrzeugbeistellung (2.8201.810405.3)	0,00
1.9003.725105.4	Steuerverwaltung	Vergütung für Bibliothekserfordernisse (2.0132.810105.4)	0,00
1.9003.728505.2	Steuerverwaltung	Vergütung für Leistungen d.PKS (2.0132.810105.4)	0,00

Nachweis über haushaltsinterne Vergütungen 2022

Haushaltskonto			Erträge	Aufwendungen
1.9003.729135.7	Steuerverwaltung	Vergütung f. Leistungen v. Werkst.Bet. (2.8201.810305.5)		552,25
1.9004.457205.4	Stadtkasse	Vergütung für Fotokopien (2.0132.808105.8)		20,67
2.0104.811105.2	Sonstige Gemeinsame Aufwendungen	Vergütung für Mieten	24.800,00	
2.0104.816305.3	Sonstige Gemeinsame Aufwendungen	Vergütung Verwaltungsgemeinkosten	1.918.157,15	
2.0120.810205.7	Hilfsamt	Vergütung für PKW-Benützung durch Kinder- und Jugendhil	660,25	
2.0123.810305.9	Reinigung	Vergüt.f.Reinigung durch die Unterhaltsreinigung	786.678,44	
2.0123.810605.2	Reinigung	Vergütung für Verwaltungsleistungen an Dienststellen	0,00	
2.0132.808105.8	Kopierservice	Vergütung für Fotokopien	268.875,79	
2.0132.810105.4	Kopierservice	Vergütung für Leistungen	300,60	
2.0290.810305.6	Amtsgebäude	Vergüt.f.Leistungen durch Haustechniker	32.898,42	
2.2001.810105.9	Schulverwaltung	Vergütung für Fahrzeugbenützung	0,00	
2.2640.810205.2	Eislaufplätze und -hallen	Vergütung Benützung Eishalle durch Schulen	1.782,00	
2.2640.810305.0	Eislaufplätze und -hallen	Vergütung Eishalleben.-Aktivpass 60+ (Innenumsatz)	1.082,08	
2.2640.810405.8	Eislaufplätze und -hallen	Vergütung Eishallebenützung (Innenumsatz)	31,50	
2.2700.810605.5	Volkshochschulen	Vergütung für Veranstaltungsbesuche - Aktivpass 60+	180,00	
2.2700.811105.5	Volkshochschulen	Vergütung für Mieten (1.3291.700405.4)	19.000,00	
2.2700.811305.1	Volkshochschulen	Vergütung für Mieten (1.4290.700105.1)	9.375,00	
2.2700.811405.9	Volkshochschulen	Vergütung für Mieten (1.2400.700105.8)	0,00	
2.2700.811505.6	Volkshochschulen	Vergütung für Mieten (1.0911.700105.6)	0,00	
2.2700.811605.4	Volkshochschulen	Vergütung für Mieten (1.0912.700105.4)	0,00	
2.2731.810205.9	Stadtbücherei	Vergütung f. Lesegeb. - Aktivpass 60+ (Innenumsätze)	10.206,36	
2.3231.811105.0	Stadttheater - Gebäude	Vergütung für Mieten -Repräsentation (1.0190.700405.1)	5.292,50	
2.3231.811205.8	Stadttheater - Gebäude	Vergütung f. Mieten (1.3232.700105.4)	58.179,50	
2.3231.811305.6	Stadttheater - Gebäude	Vergütung für Mieten (1.3201.700105.9)	4.754,90	
2.3231.811505.1	Stadttheater - Gebäude	Vergütung für Mieten (1.2700.700405.5)	0,00	
2.3232.810205.7	Stadttheater - Veranstaltungen	Vergüt. f. Theaterbes. - Aktivpass 60+ (Innenumsätze)	3.348,00	
2.3291.810205.3	Sonstige kulturelle Veranstaltungen	Vergüt. f. Verantst. Bes. - Aktivpass 60+ (Innenumsätze)	0,00	
2.3601.810105.5	Stadtmuseum	Vergütung für Museumsbesuch - Aktivpass 60+ (Innenumsat	4,18	
2.3602.810105.3	Burg - Museum	Vergütung für Museumsbesuch - Aktivpass 60+ (Innenumsat	263,45	
2.3602.811105.2	Burg - Museum	Vergütung für Mieten (1.0220.700105.2)	7.119,00	
2.3603.810105.1	Minoriten - Museum	Vergütung für Museumsbesuch (Innenumsatz)	96,18	
2.4298.810105.9	Betreute Wohngemeinschaft für Menschen mit Demenz	Verpflegskosten für Sozialhilfeunterstützte - Vergütung	551.168,55	
2.4298.810205.7	Betreute Wohngemeinschaft für Menschen mit Demenz	Pflegezuschlag für Sozialhilfeunterstützte	115.666,97	
2.5800.816105.5	Einrichtungen der Veterinärmedizin	Vergütungen für Personalbeistellungen	0,00	
2.6171.810105.6	Straßenmeisterei	Leistungen an Dienststellen und Eigenbetriebe	3.340.559,03	
2.6171.810205.4	Straßenmeisterei	Vergütung für Fahrzeugbeistellung	7.672,07	
2.8001.816105.7	Gebäudeverwaltung	Vergütung Verwaltungskostenbeiträge	8.752,65	
2.8001.816205.5	Gebäudeverwaltung	Vergütung Investitionsprämie (1.8460.720205.0)	5.881,70	
2.8140.810105.9	Straßenreinigung	Vergütung für Fahrzeugbeistellung	38.267,00	

Nachweis über haushaltsinterne Vergütungen 2022

Haushaltskonto			Erträge	Aufwendungen
2.8140.816105.3	Straßenreinigung	Vergütungen für Personalbeistellungen	58.011,69	
2.8150.811405.1	Park- und Gartenanlagen, Kinderspielplätze	Vergütung für Mieten-Sisi Pavillon	150,00	
2.8200.810205.9	Zentrale Betriebsverwaltung	Vergütung der Kosten	390.944,00	
2.8201.810305.5	Werkstättenbetrieb	Vergüt.f.Leistungen an Dienststellen u.Eigenbetriebe	1.750.267,41	
2.8201.810405.3	Werkstättenbetrieb	Vergütung für Fahrzeugbeistellung	4.845,75	
2.8212.810205.4	KFZ-Werkstätte	Vergütung der Kosten	145.565,00	
2.8212.810405.0	KFZ-Werkstätte	Verg.Inst.halt.Fahrz.u.Arb.Ger.b.Dienstst.u.Eigenbetr.	102.497,25	
2.8212.816105.0	KFZ-Werkstätte	Vergütungen für Personalbeistellungen	18.942,23	
2.8310.810205.6	Freibad	Vergütung Badbenützung-Aktivpass 60+ (Innenumsatz)	6.987,61	
2.8310.810305.4	Freibad	Vergütung für Badbenützung durch Schulen	2.115,40	
2.8310.810405.2	Freibad	Vergüt.Badbenütz.d.Kinderg.u.Schülerhorte (Innenums.)	18,41	
2.8521.810105.0	Betriebe der Müllbeseitigung - Abfallabfuhr	Vergütung für Fahrzeugbeistellung	23.328,65	
2.8521.810305.6	Betriebe der Müllbeseitigung - Abfallabfuhr	Vergüt.f.Leistungen an Dienststellen u.Eigenbetriebe	58.707,06	
2.8521.810605.9	Betriebe der Müllbeseitigung - Abfallabfuhr	Vergütung für Leistungen	11.144,76	
2.8521.816105.4	Betriebe der Müllbeseitigung - Abfallabfuhr	Vergütungen für Personalbeistellungen	1.775,72	
2.8592.810305.7	Haus Neustadt	Verpflegskosten für Sozialhilfeunterstützte - Vergütung	4.366.214,18	
2.8592.810405.5	Haus Neustadt	Pflegezuschlag für Sozialhilfeunterstützte	877.397,98	
2.8592.810505.2	Haus Neustadt	Vergütung Verpflegskosten Haus Vogelweide und Noitzmühl	521.701,60	
2.8592.810605.0	Haus Neustadt	Vergütung Verpflegskosten Tagesheim	20.384,60	
2.8592.811105.0	Haus Neustadt	Vergütung für Mieten (1.4297.700105.6)	0,00	
2.8593.810205.7	Hallenbad	Vergütung Badbenützung-Aktivpass 60+ (Innenumsatz)	35.145,57	
2.8593.810305.5	Hallenbad	Vergütung für Badbenützung durch Schulen	21.126,90	
2.8593.810405.3	Hallenbad	Vergütung Badbenützung d.Schülerhorte (Innenums.)	78,58	
2.8593.810505.0	Hallenbad	Vergütung für Badbenützung durch VHS	43,01	
2.8594.810305.3	Haus Vogelweide	Verpflegskosten für Sozialhilfeunterstützte - Vergütung	3.792.251,58	
2.8594.810405.1	Haus Vogelweide	Pflegezuschlag für Sozialhilfeunterstützte	825.048,11	
2.8595.810305.0	Haus Leopold Spitzer	Verpflegskosten für Sozialhilfeunterstützte - Vergütung	2.650.862,94	
2.8595.810405.8	Haus Leopold Spitzer	Pflegezuschlag für Sozialhilfeunterstützte	506.357,68	
2.8595.811605.2	Haus Leopold Spitzer	Vergütung für Mieten	21.741,78	
2.8596.810305.8	Haus Noitzmühle	Verpflegskosten für Sozialhilfeunterstützte - Vergütung	2.665.937,21	
2.8596.810405.6	Haus Noitzmühle	Pflegezuschlag für Sozialhilfeunterstützte	543.721,45	
2.8596.811105.1	Haus Noitzmühle	Verg. f. Einnahmen aus Untervermietung und Unterverpach	0,00	
2.8601.810105.0	Stadtgärtnerei	Vergütungen für Leistungen	2.502.733,63	
2.8942.811105.7	Stadthalle	Vergütung für Mieten (1.3291.700205.8)	0,00	
2.8942.811205.5	Stadthalle	Vergütung für Mieten (1.3201.700305.5)	0,00	
2.8942.811305.3	Stadthalle	Vergütung für Mieten (1.0911+0912.700205.)	3.366,00	
2.8942.811505.8	Stadthalle	Vergütung für Mieten (1.5124.700205.9)	0,00	
2.8942.811605.6	Stadthalle	Vergütung für Mieten - Repräsentation (1.0190.700105.7)	5.923,34	
2.8942.811705.4	Stadthalle	Vergütung für Mieten (1.2120.700105.2)	732,00	

Nachweis über haushaltsinterne Vergütungen 2022

Haushaltskonto			Erträge	Aufwendungen
2.8942.811805.2	Stadthalle	Vergütung für Mieten (1.0940.700105.5)	1.527,50	
2.8944.811305.9	Veranstaltungszentrum Minoriten	Vergütung für Mieten (1.3291.700305.6+1.3603.700105.6)	15.680,00	
2.8944.811405.7	Veranstaltungszentrum Minoriten	Vergütung für Mieten - Repräsentation (1.0190.700205.5)	11.210,30	
2.8944.811505.4	Veranstaltungszentrum Minoriten	Vergütung für Mieten (1.3201.700205.7)	915,90	
	<b>Summe</b>		<b>29.186.456,05</b>	<b>29.210.030,40</b>



Nachweis über haushaltsinterne Vergütungen 2022

Gruppe		Erträge	Aufwendungen
0	Vertretungskörper und allgemeine Verwaltung	3.032.370,65	644.912,20
1	Öffentliche Ordnung und Sicherheit	0,00	90.543,93
2	Unterricht, Erziehung, Sport und Wissenschaft	41.656,94	634.433,33
3	Kunst, Kultur und Kultus	79.057,71	381.073,62
4	Soziale Wohlfahrt und Wohnbauförderung	666.835,52	17.158.049,01
5	Gesundheit	0,00	178.820,63
6	Straßen- und Wasserbau, Verkehr	3.348.231,10	4.532.814,07
7	Wirtschaftsförderung	0,00	0,00
8	Dienstleistungen	22.018.304,13	5.570.023,37
9	Finanzwirtschaft	0,00	19.360,24
	<b>Summe</b>	<b>29.186.456,05</b>	<b>29.210.030,40</b>

NACHWEIS VERGÜTUNGEN - OPERATIVER HAUSHALT - ERGÄNZUNGEN RECHNUNGSABSCHLUSS 2022

	ERTRÄGE	AUFWENDUNGEN
<b>Zwischensumme I</b>	29.186.456,05	29.210.030,40
<b>Umsatzsteuer von VSt.</b>		
1.0911.700205.4		346,37
1.0912.700205.2		7,09
1.5800.729405.7		10,57
2.2640.810205.2	356,40	
2.3231.811105.0	1.058,50	
2.3231.811305.6	950,98	
2.3602.811105.2	1.423,80	
2.8310.810305.4	275,00	
2.8521.810105.0	1.502,37	
2.8521.810305.6	9.747,17	
2.8521.810605.9	1.102,28	
2.8521.816105.4	34,78	
2.8593.810305.5	2.746,50	
2.8593.810505.0	5,59	
2.8942.811305.3	673,20	
2.8942.811605.6	1.184,67	
2.8942.811705.4	146,40	
2.8942.811805.2	305,50	
2.8944.811405.7	2.242,06	
2.8944.811505.4	183,18	
<b>SUMME I</b>	<b>29.210.394,43</b>	<b>29.210.394,43</b>

NACHWEIS HAUSHALTSINTERNE VERGÜTUNGEN - ERGÄNZUNGEN RECHNUNGSABSCHLUSS DER STADT WELS 2022

Kennziffer	Bezeichnung	Betrag
2.0131.808600.0	Lieferungen an Dienststellen und Eigenbetriebe	15.346,67
2.0132.808100.9	Lieferungen an Dienststellen und Eigenbetriebe	2.516,95
2.0132.810100.5	Leistungen an Dienststellen und Eigenbetriebe	0,00
2.1630.810100.7	Leistungserlöse von Dienststellen und Betrieben	28.549,12
2.6171.810200.5	Sonstige Leistungen an Dienststellen und Eigenbetriebe	0,00
2.8201.810100.0	Leistungen an Dienststellen und Eigenbetriebe	0,00
2.8281.811100.1	Mieten	2.641,67
2.8521.810100.1	Leistungen für Eigenbetriebe - Innenumsatz	0,00
2.8601.808100.5	Lieferung von Erzeugnissen an Dienststellen und Eigenbetriebe	364,00
2.8601.810200.9	Sonstige Leistungen an Dienststellen und Eigenbetriebe	0,00
2.8942.811400.2	Benützung Stadthalle - Innenumsatz	0,00
2.8942.811500.9	Benützung Stadthalle - Eigenverbrauch	0,00
2.8944.811100.4	Benützung Minoriten - Innenumsatz	0,00
2.8944.811200.2	Benützung Minoriten - Eigenverbrauch	0,00
	<b>Summe II</b>	<b>49.418,41</b>
	<b>Zusammenstellung:</b>	
	<b>Summe I</b>	<b>29.210.394,43</b>
	<b>Summe II</b>	<b>49.418,41</b>
	<b>GESAMT</b>	<b>29.259.812,84</b>

## Anlage 6g - Anlagenspiegel

Angaben in Euro (Rechnungsabschluss)

(1)	(2)	(3)	(4)	(5)	(6)	(7)	(8)	(9)	(10) = (4) + (5) - (6) +/- (7) - (8) +/- (9)
Code	Ansatz <sup>1</sup>	Bezeichnung	Buchwert/ Stand 31.12.2021	Zugänge 2022	Abgänge 2022	Umbuchungen +/- 2022	Abschreibung 2022	Wertaufholung/ Wertminderung +/- 2022	Buchwert/ Stand 31.12.2022
1010		Immaterielle Vermögenswerte	129.045,00	110.998,73	23,00	0,00	69.515,73	0,00	170.505,00
1021		Grundstücke, Grundstückseinrichtungen und Infrastruktur	348.975.674,87	8.121.455,37	2.809.844,47	75.660,28	3.998.290,10	-12,91	350.364.643,04
1022		Gebäude und Bauten	82.936.576,00	2.277.242,47	339.515,00	1.621.599,77	3.170.040,73	-243.533,51	83.082.329,00
1023		Wasser- und Abwasserbauten und Anlagen	0,00	41.647,21	0,00	0,00	521,21	0,00	41.126,00
1024		Sonderanlagen	3.558.433,42	372.328,38	0,00	0,00	279.790,80	0,00	3.650.971,00
1025		Technische Anlagen, Fahrzeuge und Maschinen	6.465.759,00	1.093.366,27	2.104,00	513.270,00	991.264,27	-26,00	7.079.001,00
1026		Amts-, Betriebs- und Geschäftsausstattung	3.615.703,00	555.675,83	4.687,00	123.307,11	772.107,85	-5.970,00	3.511.921,09
1027		Kulturgüter	3.025.741,28	23.460,00	0,00	0,00	150.993,00	0,00	2.898.208,28
1028		Geleistete Anzahlungen für Anlagen und Anlagen in Bau	2.418.060,23	189.378,80	1.236,28	-2.333.837,16	0,00	0,00	272.365,59
1029		Kofinanzierte Schutzbauten	1.082.086,00	0,00	0,00	0,00	20.063,00	0,00	1.062.023,00
		<b>Summe gesamt</b>	<b>452.207.078,80</b>	<b>12.785.553,06</b>	<b>3.157.409,75</b>	<b>0,00</b>	<b>9.452.586,69</b>	<b>-249.542,42</b>	<b>452.133.093,00</b>

Fußnote:

<sup>1</sup> Befüllung ist optional

## Anlage 6h - Liste der nicht bewerteten Kulturgüter

Rechnungsabschluss 2022

(1)	(2)	(3)	(4)
Art	Bezeichnung	Standort	Anzahl (bei Sammlungen)
beweglich	Sammlung Bronzewaffen	Minoriten	9
beweglich	Sammlung röm. Steinmonumente	Minoriten	33
beweglich	Sammlung röm. Glasgefäße	Minoriten	7
beweglich	Sammlung röm. Bronzegefäße	Minoriten	17
beweglich	Sammlung röm. Münzen	Minoriten	2320
beweglich	Sammlung röm. Bronzestatuetten	Minoriten	13
beweglich	Sammlung Rainerschule	Minoriten	12
beweglich	Goldblattkreuz	Minoriten	1
beweglich	Sammlung Bauernmöbel	Depot Charwatstraße	86
beweglich	Sammlung Keramik	Burg Wels	50
beweglich	Sammlung Skulpturen	Burg Wels	9
beweglich	Sammlung gotischer / barocker Ölbilder	Burg Wels	19
beweglich	Barocker Tabernakelschrank	Burg Wels	1
beweglich	Zunfttruhen	Burg Wels	7
beweglich	Mittelalterliche Waffen	Burg Wels	4
beweglich	Sammlung Zinn	Burg Wels	9
beweglich	Sammlung Krackowitz	Burg Wels	750
beweglich	Sammlung Dr. Schauer	Burg Wels	210
beweglich	Sammlung Prof. W. Tuschner	Burg Wels	64
beweglich	Sammlung Dr. G. u. J. Käfer	Burg Wels	61

## Anlage 6i - Leasingpiegel

Angaben in Euro (Rechnungsabschluss)

### Finanzierungsleasing

(1)	(2)	(3)	(4)	(5)	(6)
Ansatz oder Projektbezeichnung	Anschaffungskosten	Buchwert 31.12. 2020	Buchwert 31.12.2022	Summe ausstehender Mindestleasing- zahlungen	Restlaufzeit in Jahren
[...]					
<b>Summe Gesamthaushalt</b>	<b>0,00</b>	<b>0,00</b>	<b>0,00</b>	<b>0,00</b>	
<b>Wirtschaftliche Unternehmungen, Betriebe, betriebsähnliche Einrichtungen gem. § 1 Abs. 2*</b>					
[...]					
<b>Summe</b>					

Angaben in Euro (Rechnungsabschluss)

### Operating Leasing

(1)	(2)	(3)	(4)	(5)	(6)	(7)	(8)
Ansatz oder Projektbezeichnung	Grundmietzeit in Jahren (von - bis)	Gesamtkosten	Einmalkautio	Leasingentgelt (ohne laufende Kautio) pro Jahr	Laufende Kautio	Restlaufzeit in Jahren	Kumulierte Restzahlungen
[...]							
<b>Summe</b>		<b>0,00</b>	<b>0,00</b>	<b>0,00</b>	<b>0,00</b>		<b>0,00</b>
<b>Wirtschaftliche Unternehmungen, Betriebe, betriebsähnliche Einrichtungen gem. § 1 Abs. 2*</b>							
[...]							
<b>Summe</b>		<b>0,00</b>	<b>0,00</b>	<b>0,00</b>	<b>0,00</b>		<b>0,00</b>

\*Angaben soweit aus dem Rechnungsabschluss der wirtschaftlichen Unternehmungen, Betrieben, betriebsähnlichen Einrichtungen ersichtlich

Anlage 6j - Nachweis über Unmittelbare Beteiligungen der Gebietskörperschaften

Position	Attribut/Kennzahl	Angaben zur unmittelbaren Beteiligung	Anmerkungen zur Befüllung des Nachweises
1	Name der Eineit	Holding Wels GmbH	Konzernabschluss
2	Firmenbuchnummer	FN 99132h	
3	Beteiligungsart	Verbunden	
4	Stamm-/Grundkapital	€ 5.000.000,00	
5	Anteil der Gebietskörperschaft in %	100%	
6	Buchwert der Beteiligung (t)	€ 38.734.996,13	
7	Geschäftsjahr	01.01.2021 - 31.12.2021	
8	Eigenkapital/geschätztes Nettovermögen 31.12.2020 (t-1)	€ 105.241.971,41	
9	Eigenkapital/geschätztes Nettovermögen 31.12.2021 (t)	€ 111.141.990,67	
10	Bilanzsumme	€ 427.206.812,82	
11	Finanzverbindlichkeiten	€ 90.234.613,83	
12	Jahresüberschuss/Jahresfehlbetrag	€ 3.523.874,91	
13	Gewinnausschüttung an die Gebietskörperschaft	€ 880.000,00	
14	Klassifikation gem. ESVG	S 1101	
15	Konzernabschluss	ja	

Anlage 6j - Nachweis über Unmittelbare Beteiligungen der Gebietskörperschaften

Position	Attribut/Kennzahl	Angaben zur unmittelbaren Beteiligung	Anmerkungen zur Befüllung des Nachweises
1	Name der Eineit	Holding Wels Immobilien GmbH & Co KG	
2	Firmenbuchnummer	FN 265439b	
3	Beteiligungsart	Verbunden	
4	Stamm-/Grundkapital	€ 1.000,00	
5	Anteil der Gebietskörperschaft in %	100%	
6	Buchwert der Beteiligung (t)	€ 1.000,00	
7	Geschäftsjahr	01.01.2021 - 31.12.2021	
8	Eigenkapital/geschätztes Nettovermögen 31.12.2020 (t-1)	€ 38.328.595,60	
9	Eigenkapital/geschätztes Nettovermögen 31.12.2021 (t)	€ 37.886.835,65	
10	Bilanzsumme	€ 68.760.483,27	
11	Finanzverbindlichkeiten	€ 15.296.790,17	
12	Jahresüberschuss/Jahresfehlbetrag	€ 168.629,05	
13	Gewinnausschüttung an die Gebietskörperschaft	€ 168.629,05	
14	Klassifikation gem. ESVG	S 1313	
15	Konzernabschluss	nein	



Anlage 6j - Nachweis über Unmittelbare Beteiligungen der Gebietskörperschaften

Position	Attribut/Kennzahl	Angaben zur unmittelbaren Beteiligung	Anmerkungen zur Befüllung des Nachweises
1	Name der Einbeit	Welios Betriebs-GmbH	
2	Firmenbuchnummer	FN 312250t	
3	Beteiligungsart	Verbunden	
4	Stamm-/Grundkapital	€ 100.000,00	
5	Anteil der Gebietskörperschaft in %	100%	
6	Buchwert der Beteiligung (t)	€ 100.000,00	
7	Geschäftsjahr	01.01.2021 - 31.12.2021	
8	Eigenkapital/geschätztes Nettovermögen 31.12.2020 (t-1)	€ 100.000,00	
9	Eigenkapital/geschätztes Nettovermögen 31.12.2021 (t)	€ 100.000,00	
10	Bilanzsumme	€ 310.277,02	
11	Finanzverbindlichkeiten	€ 0,00	
12	Jahresüberschuss/Jahresfehlbetrag (nach Rücklagenbewegung)	€ 0,00	
13	Gewinnausschüttung an die Gebietskörperschaft	€ 0,00	
14	Klassifikation gem. ESVG	S 1313	
15	Konzernabschluss	nein	

Anlage 6j - Nachweis über Unmittelbare Beteiligungen der Gebietskörperschaften

Position	Attribut/Kennzahl	Angaben zur unmittelbaren Beteiligung	Anmerkungen zur Befüllung des Nachweises
1	Name der Eineit	Wels Marketing & Touristik GmbH	
2	Firmenbuchnummer	FN 129888m	
3	Beteiligungsart	Verbunden	
4	Stamm-/Grundkapital	€ 36.336,42	
5	Anteil der Gebietskörperschaft in %	100%	
6	Buchwert der Beteiligung (t)	€ 36.336,42	
7	Geschäftsjahr	01.01.2021 - 31.12.2021	
8	Eigenkapital/geschätztes Nettovermögen 31.12.2020 (t-1)	€ 261.428,77	
9	Eigenkapital/geschätztes Nettovermögen 31.12.2021 (t)	€ 266.081,69	
10	Bilanzsumme	€ 3.103.293,97	
11	Finanzverbindlichkeiten	€ 9.345,00	
12	Jahresüberschuss/Jahresfehlbetrag	€ 4.652,92	
13	Gewinnausschüttung an die Gebietskörperschaft	€ 0,00	
14	Klassifikation gem. ESVG	S 1313	
15	Konzernabschluss	nein	

Anlage 6j - Nachweis über Unmittelbare Beteiligungen der Gebietskörperschaften

Position	Attribut/Kennzahl	Angaben zur unmittelbaren Beteiligung	Anmerkungen zur Befüllung des Nachweises
1	Name der Eineit	Wels Betriebsansiedelungs-GmbH	
2	Firmenbuchnummer	FN 107527d	
3	Beteiligungsart	Verbunden	
4	Stamm-/Grundkapital	€ 36.336,42	
5	Anteil der Gebietskörperschaft in %	100%	
6	Buchwert der Beteiligung (t)	€ 36.336,42	
7	Geschäftsjahr	01.01.2021 - 31.12.2021	
8	Eigenkapital/geschätztes Nettovermögen 31.12.2020 (t-1)	€ 5.432.839,42	
9	Eigenkapital/geschätztes Nettovermögen 31.12.2021 (t)	€ 6.458.233,69	
10	Bilanzsumme	€ 8.484.807,30	
11	Finanzverbindlichkeiten	€ 1.500.044,98	
12	Jahresüberschuss/Jahresfehlbetrag	€ 1.025.394,27	
13	Gewinnausschüttung an die Gebietskörperschaft	€ 0,00	
14	Klassifikation gem. ESVG	S 1101	
15	Konzernabschluss	nein	

Anlage 6j - Nachweis über Unmittelbare Beteiligungen der Gebietskörperschaften

Position	Attribut/Kennzahl	Angaben zur unmittelbaren Beteiligung	Anmerkungen zur Befüllung des Nachweises
1	Name der Einet	Gemeinnützige Welser Heimstättengenossenschaft mbH	
2	Firmenbuchnummer	FN 93785w	
3	Beteiligungsart	Verbunden Wohnungsgenossenschaft	
4	Stamm-/Grundkapital		
5	Anteil der Gebietskörperschaft in %	94,11% GJ 2020; Stimmrecht gem. Satzung max. 10 %	
6	Buchwert der Beteiligung (t)		
7	Geschäftsjahr	01.01.2020 - 31.12.2020	GJ 2021 noch nicht geprüft, liegt nicht vor
8	Eigenkapital/geschätztes Nettovermögen 31.12.2019 (t-1)	€ 115.498.058,26	
9	Eigenkapital/geschätztes Nettovermögen 31.12.2020 (t)	€ 124.237.107,54	
10	Bilanzsumme	€ 385.673.856,39	
11	Finanzverbindlichkeiten	€ 214.083.607,22	Pos. 1., 3., 4. u. 12. der Verbindlichkeiten
12	Jahresüberschuss/Jahresfehlbetrag	€ 8.722.917,28	
13	Gewinnausschüttung an die Gebietskörperschaft	€ 0,00	
14	Klassifikation gem. ESVG	S 1101	
15	Konzernabschluss	nein	

## Anlage 6q - Rückstellungsspiegel

Angaben in Euro (Rechnungsabschluss)

	(1)	(2)	(3)	(4)	(5)	(6) = (2) + (3) - (4) - (5)
Rückstellung	Stand 31.12.2021	Stand 31.12.2021	Dotierung (+) 2022	Verbrauch (-) 2022	Auflösung (-) 2022	Stand 31.12.2022
<b>Kurzfristige Rückstellungen</b>	<b>5.545.497,48</b>	<b>5.545.497,48</b>	<b>1.052.490,08</b>	<b>0,00</b>	<b>963.896,41</b>	<b>5.634.091,15</b>
Rückstellungen für Prozesskosten	159.492,67	159.492,67	118.200,00	0,00	46.192,67	231.500,00
Rückstellungen für ausstehende Rechnungen	0,00	0,00	0,00	0,00	0,00	0,00
Rückstellungen für nicht konsumierte Urlaube	4.272.376,82	4.272.376,82	581.100,21	0,00	373.048,90	4.480.428,13
Sonstige kurzfristige Rückstellungen	1.113.627,99	1.113.627,99	353.189,87	0,00	544.654,84	922.163,02
<b>Langfristige Rückstellungen</b>	<b>412.575.731,86</b>	<b>412.575.731,86</b>	<b>3.036.202,34</b>	<b>0,00</b>	<b>48.102.973,78</b>	<b>367.508.960,42</b>
Rückstellungen für Abfertigungen	10.955.494,28	10.955.494,28	340.311,43	0,00	1.363.326,24	9.932.479,47
Rückstellungen für Jubiläumszuwendungen	5.777.398,69	5.777.398,69	371.431,10	0,00	608.589,48	5.540.240,31
Rückstellungen für Haftungen	0,00	0,00	0,00	0,00	0,00	0,00
Rückstellungen für Sanierungen von Altlasten	0,00	0,00	0,00	0,00	0,00	0,00
Rückstellungen für Pensionen	395.642.838,89	395.642.838,89	2.324.459,81	0,00	46.131.058,06	351.836.240,64
Sonstige langfristige Rückstellungen	200.000,00	200.000,00	0,00	0,00	0,00	200.000,00
<b>Summe</b>	<b>418.121.229,34</b>	<b>418.121.229,34</b>	<b>4.088.692,42</b>	<b>0,00</b>	<b>49.066.870,19</b>	<b>373.143.051,57</b>

## Anlage 6r - Haftungsnachweis

Angaben in Euro zum Nominalwert (Rechnungsabschluss)

### Teil A - Haftungspositionen relevant iSd Art. 15a Vereinbarung HOG<sup>1</sup>

Nr. alt	(1) Bezeichnung der/des Haftungsnehmerin/s oder einer Gruppe gleichartiger Haftungen <sup>2,6</sup>	(2) Haftungsrahmen <sup>3</sup>	(3) Stand 31.12. 2021	(4) Zugänge (+) 2022	(5) Abgänge (-) 2022	(6) = (3) + (4) - (5) Stand 31.12.2022	(7) davon Umklassifizierungen (+) 2022 <sup>8</sup>	Ausnutzungsgrad in %
<b>Untergruppe 1 - Haftungen f. Kredit- und Finanzinstitute</b>								
<i>Allg. Sparkasse OÖ Bank AG:</i>								
32	HAFTUNG FÜR DIE ERFÜLLUNG DER PENSIONSVERPFLICHTUNGEN FÜR MITARBEITER DER EHEM. SPK WELS	11.681.331,00	10.548.284,00	1.133.047,00		11.681.331,00		100,00%
<b>Zwischensumme - Untergruppe 1</b>		<b>11.681.331,00</b>	<b>10.548.284,00</b>	<b>1.133.047,00</b>	<b>0,00</b>	<b>11.681.331,00</b>	<b>0,00</b>	
<b>Untergruppe 2 - Grundbücherlich besicherte Haftungen von Wohnbau-Darlehen</b>								
[...]								
<b>Zwischensumme - Untergruppe 2</b>		<b>0,00</b>	<b>0,00</b>	<b>0,00</b>	<b>0,00</b>	<b>0,00</b>	<b>0,00</b>	
<b>Untergruppe 3 - Sonstige Wirtschaftshaftungen</b>								
<i>AWV "Welser Heide":</i>								
HAFTUNG FÜR EIN DARLEHEN BEIM WASSERWIRTSCHAFTSFONDS								
1	BAUABSCHNITT 01	8.286.646,51	245.773,58		120.823,35	124.950,23		1,51%
3	BAUABSCHNITT 03	629.992,54	66.637,28		18.004,00	48.633,28		7,72%
4	BAUABSCHNITT 04	1.502.435,62	314.993,85		39.135,13	275.858,72		18,36%
5	BAUABSCHNITT 05	790.805,43	177.211,95		20.293,19	156.918,76		19,84%
7	BAUABSCHNITT 07	387.067,44	97.574,69		9.610,45	87.964,24		22,73%
8	BAUABSCHNITT 07 (SAMMLER NIEDERTHAN)	2.298.861,35	573.005,73		64.918,17	508.087,56		22,10%
9	ausgelaufen	0,00	0,00		0,00	0,00		
10	BAUABSCHNITT 09	1.846.554,36	602.596,70		42.901,34	559.695,36		30,31%
11	BAUABSCHNITT 10	1.200.264,53	331.658,88		33.450,45	298.208,43		24,85%
12	BAUABSCHNITT 11	3.492.293,05	1.069.818,04		97.128,44	972.689,60		27,85%
13	BAUABSCHNITT 12	1.118.161,00	394.402,85		25.029,91	369.372,94		33,03%
14	BAUABSCHNITT 13	2.327.638,21	748.734,59		64.722,98	684.011,61		29,39%
15	BAUABSCHNITT 14	989.876,67	324.325,55		28.036,06	296.289,49		29,93%
HAFTUNG FÜR BANKDARLEHEN								
16	BAUABSCHNITT 17 - FÖRDERDARLEHENSANTEIL	429.893,04	63.678,30		30.414,01	33.264,29		7,74%
17	BAUABSCHNITT 17 - SONSTIGER FREMDMITTELANTEIL	26.167,58	3.896,88		1.984,16	1.912,72		7,31%
18	BAUABSCHNITT 17/2	350.737,56	63.105,77		30.149,13	32.956,64		9,40%
<i>eww ag:</i>								
HAFTUNG FÜR SCHULDÜBERNAHME WASSERWIRTSCHAFTSFONSDARLEHEN (WASSERLEITUNG) FÜR								
23	BAUABSCHNITT 10	1.371.699,74	62.643,11		62.643,11	0,00		0,00%
24	BAUABSCHNITT 11	1.000.050,87	79.330,64		22.104,96	57.225,68		5,72%
<i>eww ag:</i>								
HAFTUNG FÜR SCHULDÜBERNAHME WASSERWIRTSCHAFTSFONSDARLEHEN (KANAL) FÜR								
26	BAUABSCHNITT 06	1.768.838,32	40.493,10		13.366,40	27.126,70		1,53%
28	ausgelaufen	0,00	0,00		0,00	0,00		
29	ausgelaufen	0,00	0,00		0,00	0,00		
30	BAUABSCHNITT 10	3.957.035,82	426.206,49		167.942,41	258.264,08		6,53%
31	<i>eww ag:</i> Haftung für Betriebsvereinbarung vom 12.07.1983 *)							
<b>Zwischensumme</b>		<b>33.775.019,64</b>	<b>5.686.087,98</b>	<b>0,00</b>	<b>892.657,65</b>	<b>4.793.430,33</b>	<b>0,00</b>	

	(1)	(2)	(3)	(4)	(5)	(6) = (3) + (4) - (5)	(7)	
Nr. alt	Bezeichnung der/des Haftungsnehmerin/s oder einer Gruppe gleichartiger Haftungen <sup>2,6</sup>	Haftungsrahmen <sup>3</sup>	Stand 31.12. 2021	Zugänge (+) 2022	Abgänge (-) 2022	Stand 31.12.2022	davon Umklassifizierungen (+) 2022 <sup>8</sup>	Ausnutzungsgrad in %
	Übertrag	33.775.019,64	5.686.087,98	0,00	892.657,65	4.793.430,33	0,00	
	<b>Holding Wels GmbH:</b> Haftung für Darlehensaufnahmen							
35	bei Allg. Sparkasse OÖ Bank AG	8.000.000,00	2.846.443,17		618.204,44	2.228.238,73		27,85%
36	bei Allg. Sparkasse OÖ Bank AG	8.000.000,00	2.337.574,48		549.655,43	1.787.919,05		22,35%
37	bei Allg. Sparkasse OÖ Bank AG	5.000.000,00	3.498.168,22		234.503,87	3.263.664,35		65,27%
	<b>Energie AG Oberösterreich Umwelt Service GmbH:</b> vormals AVE Österreich GmbH							
38	Haftung für Reststoffdeponie Schießstätte	3.500.000,00	3.500.000,00			3.500.000,00		100,00%
	<b>ASKÖ/Union FC Wels:</b> Haftung für Darlehensaufnahme							
40	bei Allg. Sparkasse OÖ Bank AG	85.919,69	24.601,60		6.038,69	18.562,91		21,60%
	<b>WBA (Wels Betriebsansiedelungs-GmbH)</b>							
45	ausgelaufen	0,00	0,00		0,00	0,00		
	<b>Messe Wels GmbH</b>							
46	Patronatserklärung	3.000.000,00	3.000.000,00			3.000.000,00		100,00%
	<b>Zwischensumme - Untergruppe 3</b>	<b>61.360.939,33</b>	<b>20.892.875,45</b>	<b>0,00</b>	<b>2.301.060,08</b>	<b>18.591.815,37</b>	<b>0,00</b>	<b>30,30%</b>
	<b>Summe A</b>	<b>73.042.270,33</b>	<b>31.441.159,45</b>	<b>1.133.047,00</b>	<b>2.301.060,08</b>	<b>30.273.146,37</b>	<b>0,00</b>	<b>41,45%</b>
Nr. alt	Haftung der staatlichen, außerbudgetären Einheiten gem. ESVG iSd Art. 15a Vereinbarung HOG <sup>1,5,8</sup>	Haftungsrahmen <sup>3</sup>	Stand 31.12. 2021	Zugänge (+) 2022	Abgänge (-) 2022	Stand 31.12.2022	davon Umklassifizierungen (+) 2022 <sup>8</sup>	Ausnutzungsgrad in %
	<b>Untergruppe 1 - Haftungen f. Kredit- und Finanzinstitute</b>					0,00		
	<b>Untergruppe 2 - Grundbücherlich besicherte Haftungen von Wohnbau-Darlehen</b>					0,00		
	<b>Untergruppe 3 - Sonstige Wirtschaftshaftungen</b>					0,00		
	<b>Summe B</b>	<b>0,00</b>	<b>0,00</b>	<b>0,00</b>	<b>0,00</b>	<b>0,00</b>	<b>0,00</b>	<b>0,00%</b>
	<b>Gesamtsumme (= Summe A + Summe B)</b>	<b>73.042.270,33</b>	<b>31.441.159,45</b>	<b>1.133.047,00</b>	<b>2.301.060,08</b>	<b>30.273.146,37</b>	<b>0,00</b>	<b>41,45%</b>
	<b>Haftungsobergrenze<sup>4</sup></b>					<b>93.687.836,51</b>	<b>davon Passivüberschreitungen<sup>7,8</sup></b>	
	<b>Ausnutzung in % zur Haftungsobergrenze<sup>4</sup></b>					<b>32,31%</b>	<b>0,00%</b>	
	Anmerkung zu den Haftung Nr. 1 - 18: Änderung Kostenaufteilungsschlüssel ab 01.01.2022 zu Nr. 1: Änderung Aufteilungsschlüssel (AWV/OKA) ab 01.01.2019							
	Anmerkung zu Haftung Nr. 23: Ursprüngliche Haftung für BA 10 vom 19.02.1990 lautet auf EUR 1.258.039,43 (ATS 17.311.000,00) und wurde mit Haftungserklärung vom 12.07.1999 um EUR 113.660,31 (ATS 1.564.000,00) erhöht.							
	*) Erläuterung zu Haftung Nr. 31: Auf Grundlage der Betriebsvereinbarung vom 12.07.1983, abgeschlossen zwischen eww ag, Betriebsausschuss der eww ag und der Stadt Wels, wird seitens der Stadt Wels die Haftung für kollektivvertragliche und vertragliche Ansprüche aus Dienstverhältnissen übernommen. Eine monetäre Bewertung dieser Haftung ist nicht möglich.							
	Anmerkung zu Haftung Nr. 38: Ursprüngliche Haftung vom 17.12.2007 lautet auf EUR 6.000.000,00 (Ende 31.12.2014), wurde mit Haftungserklärung vom 06.05.2015 auf EUR 3.000.000,00 weitergeführt und mit Haftungserklärung vom 16.11.2020 per 01.01.2021 auf EUR 3.500.000,00 erhöht (Ende 31.12.2026).							

Teil B - Haftungspositionen nicht relevant iSd Art. 15a Vereinbarung HOG<sup>1</sup> | Haftungen der Gebietskörperschaft, welche bereits im Öffentlichen Schuldenstand enthalten sind bzw. für innerstaatliche Haftungen eingegangen

	(8)	(9)	(10)	(11)	(12)	(13) = (10) + (11) - (12)	(14)	
Nr. alt	Bezeichnung der/des Haftungsnehmerin/s oder einer Gruppe gleichartiger Haftungen <sup>2,6</sup>	Haftungsrahmen <sup>3</sup>	Stand 31.12. 2021	Zugänge (+) 2022	Abgänge (-) 2022	Stand 31.12.2022	davon Umklassifizierungen (+) 2022 <sup>8</sup>	Ausnutzungsgrad in %
	<b> Holding Wels Immobilien GmbH &amp; Co KG:</b> <i>Haftung für Darlehen</i>							
42	<i>bei Allg. Sparkasse OÖ Bank AG</i>	13.200.000,00	6.872.048,98		826.871,92	6.045.177,06		45,80%
43	<i>bei Raiffeisenbank Wels reg. GenmbH</i>	3.528.000,00	368.086,81		294.469,44	73.617,37		2,09%
44	<i>bei Allg. Sparkasse OÖ Bank AG</i>	4.700.000,00	2.532.820,77		338.147,02	2.194.673,75		46,70%
	<b>Gesamtsumme</b>	<b>21.428.000,00</b>	<b>9.772.956,56</b>	<b>0,00</b>	<b>1.459.488,38</b>	<b>8.313.468,18</b>	<b>0,00</b>	<b>38,80%</b>

Fußnoten:

<sup>1</sup> gem. Art. 15a Vereinbarung HOG (gem. BGBl. I Nr. 134/2017)

<sup>2</sup> Gemeinden haben diesen Nachweis im Sinne eines Einzelhaftungsnachweises auszufüllen; Haftungen der Gemeinde sind einzeln auszuweisen.

<sup>3</sup> sofern für Gebietskörperschaft anwendbar; optional

<sup>4</sup> für Länder und für Gemeinden, sofern für Gemeinden anwendbar

<sup>5</sup> aggregiert nach Untergruppen gem. Art. 15a Vereinbarung HOG

<sup>6</sup> Im Fall von Solidarhaftungen ist/sind die Gesamtsumme(n) der Haftung(en) und alle Haftungsgeber und deren Haftungsumfang in Fußnote(n) im entsprechenden Feld anzugeben.

Die Bezeichnung der Haftungsposition sollte möglich selbsterklärend sein und bei Vorliegen einer Solidarhaftung auf diesen Umstand in der Bezeichnung bereits hingewiesen werden. Optimalerweise sollten Solidarhaftungen in den Nachweisen aller betroffenen GKs gleichlautend bzw. möglichst ähnlich (z.B. auf Basis der jeweiligen Verträge) ausformuliert sein.

<sup>7</sup> Im Fall von Passivüberschreitungen sind entsprechend aussagekräftige Erläuterung im ausgewiesenen Bereich der Fußnoten zu hinterlegen.

<sup>8</sup> Befüllung ist optional. Gegebenenfalls ist darauf hinzuweisen, dass sich die Angaben in Anlage 6r nur auf die Gebietskörperschaft selbst beziehen.



## Anlage 6s - Anzahl der Ruhe- und Versorgungsgenussempfänger und pensionsbezogene Aufwendungen

Angaben in Euro bzw. in Köpfen (Rechnungsabschluss 2022)

(1) Jahr	(2) Aufwendungen für Pensionsleistungen der Gebietskörperschaft	(3) Anzahl der Ruhegenussempfänger		(5) Anzahl der Versorgungsgenussempfänger		(7) Aufwendungen für Pensionsleistungen Zusammenfassung nach § 1 Abs. 2 <sup>2</sup>	(8) Anzahl der Ruhe- und Versorgungsgenussempfänger Zusammenfassung gem. § 1 Abs. 2
		Gesamt	davon Landeslehrer <sup>1</sup>	Gesamt	davon Landeslehrer <sup>1</sup>		
t+1	11.996.382,81	138		60			
t+2	11.792.921,15	132		57			
t+3	11.509.887,94	128		54			
t+4	11.440.492,13	126		52			
t+5	11.186.726,63	121		50			
t+6	11.238.973,26	121		48			
t+7	11.710.822,91	124		47			
t+8	12.024.980,41	124		45			
t+9	11.986.547,53	122		44			
t+10	11.804.103,61	118		42			
t+11	11.733.137,24	116		40			
t+12	11.936.557,90	118		39			
t+13	12.175.573,77	121		37			
t+14	11.908.654,01	117		36			
t+15	11.710.308,96	114		34			
t+16	11.662.974,22	112		33			
t+17	11.618.848,92	111		32			
t+18	11.432.932,08	108		30			
t+19	11.046.414,02	104		29			
t+20	10.727.112,38	99		28			
t+21	10.519.289,09	96		27			
t+22	10.154.758,09	91		26			
t+23	9.730.990,91	86		26			
t+24	9.392.420,32	82		25			
t+25	9.147.920,71	79		24			
t+26	8.740.470,97	75		23			
t+27	8.242.177,81	69		21			
t+28	7.718.334,74	64		20			
t+29	7.195.724,37	59		19			
t+30	6.677.230,79	54		18			
Summe Aufwendungen für 30 Jahre	320.163.669,67					0,00	

**Fußnote:**

<sup>1</sup> Landeslehrer, für die gemäß § 4 Abs. 1 FAG 2017 Besoldungskosten ersetzt werden (siehe auch § 4 Abs. 5 FAG 2017).

Gemeinden (ohne Wien) haben diese Spalte nicht zu befüllen, sofern dieser Sachverhalt für sie nicht zutrifft.

<sup>2</sup> Hinweis darauf, dass keine doppelte Erfassung in Spalte 2 und 7 zu erfolgen hat

Nicht voranschlagswirksame Gebarung 2022

0002	Vorschüsse	D	EB	Soll	Haben	Endstand
270000	Vorsteuer-Sammelkonto		0,00	2.475.655,45	2.475.655,45	0,00
271000	Umsatzsteuer Verrechnungskonto - Gutschrift		119.005,63	1.065.493,92	818.210,00	366.289,55
272100	Kautionen Photovoltaik		141.193,67	-127.159,56	0,00	14.034,11
272800	Verschiedene Kautionen		3.000,00	0,00	0,00	3.000,00
279100	Bezüge		0,00	54.195.828,12	54.195.719,04	109,08
279200	Vorauslagen Gehälter		15,57	9.156,86	9.238,48	-66,05
279210	Verschiedene Vorauslagen und Vorschüsse		-2.051,42	321.873,58	291.971,30	27.850,86
279220	Vorschuss Darlehensabrechnungen		0,00	1.220.105,74	1.220.105,74	0,00
279230	Bankabbucher		0,00	12.487.610,57	12.481.118,37	6.492,20
279240	Vorschuss Kreditkartenabrechnung		0,00	5.178,55	5.178,55	0,00
279300	Verlagsvorschüsse		0,00	31.234,00	31.234,00	0,00
279410	Handgelder Kindergärten und Schülerhorte		0,00	14.760,00	14.760,00	0,00
279700	Verschiedene Vorschüsse für fremde Rechnung		562.158,53	997.199,59	1.028.356,84	531.001,28
279800	Beihilfen Fürsorgewesen		-9.164,74	2.198.138,11	2.176.305,45	12.667,92
279900	Vorschüsse für Wels Card und Einkaufsgulden		3.652,00	-3.652,00	0,00	0,00
287100	Vorübergehende Rücklagenzuführungen		0,00	37.200.000,00	37.200.000,00	0,00
287200	Eigenerläge der Stadtkasse		0,00	1.072.893,05	1.072.893,05	0,00
287210	Überweisungen von Konto zu Konto		0,00	120.969.399,49	120.969.399,49	0,00
287300	Vorschuss Verwaltung ETW Steller		-386,09	88.559,64	78.571,38	9.602,17
287400	Vorschuss Verwaltung ETW Wohnbau 2000		-169,59	52.740,91	52.762,16	-190,84
287500	Vorschuss Verwaltung ETW IV-Immobilien- und Verwaltungs		8.006,15	2.205,89	1.037,90	9.174,14
287800	Anzahlungskonto Kreditoren		0,00	1.576.475,20	1.576.475,20	0,00
290100	Zahlungen für Fälligkeiten des kommenden Rechnungsjahre		1.163.530,95	1.171.680,53	1.163.530,95	1.171.680,53
<b>Summe</b>			<b>1.988.790,66</b>	<b>237.025.377,64</b>	<b>236.862.523,35</b>	<b>2.151.644,95</b>

Nicht voranschlagswirksame Gebarung 2022

0003	Verwahrgelder	D	EB	Soll	Haben	Endstand
360000	Umsatzsteuer-Sammelkonto		0,00	1.996.833,92	1.996.833,92	0,00
361210	Strafgelder für das Land nach § 15 VSTG		196.198,67	210.720,20	154.736,10	140.214,57
361230	Strafen gemäß Gewerbeordnung (Kammer der gew. Wirtschaft)		6.596,00	4.780,00	6.140,00	7.956,00
361250	Landesabgabe für Ortstaxe		5.174,27	337.066,28	372.454,60	40.562,59
361260	Landesabgabe für Freizeitwohnungspauschale		16.224,00	2.142,00	1.950,00	16.032,00
361300	Verschiedene Verwahrgelder der BZ zur Weiterzahlung		81.916,95	150.097,64	136.737,26	68.556,57
361310	Verschiedene Verwahrgelder der BZ zur Weiterzahlung		1.499,20	7.519,80	6.936,10	915,50
361311	Gebühren BZ-Bürgercenter		0,00	4.947,80	4.947,80	0,00
361312	Gebühren BZ-Gesundheitsdienst		0,00	5.163,00	5.163,00	0,00
361313	Gebühren DI-Personal		0,00	42,90	42,90	0,00
361314	Gebühren BZ-Veterinärrecht		0,00	728,46	728,46	0,00
361315	Gebühren BZ-Märkte		57,20	314,60	257,40	0,00
361317	Gebühren SD-Friedhof		85,80	2.888,60	2.860,00	57,20
361318	Gebühren BZ-Melde- und Wählerservice		0,00	2.388,10	2.388,10	0,00
361319	Gebühren BZ-Aufenthaltswesen		0,00	445.348,40	445.348,40	0,00
361321	Gebühren BZ-Passservice		0,00	126.151,79	126.151,79	0,00
361322	Gebühren BZ-Staatsbürgerschafts-u.Personenstand		0,00	14.123,80	14.123,80	0,00
361323	Gebühren BZ-Standesamt		28,70	50.890,40	50.890,40	28,70
361324	Gebühren BZ-Verkehrsrecht		175,68	8.103,80	8.060,90	132,78
361325	Gebühren BZ-Verwaltungspolizei		0,00	1.443,60	1.626,50	182,90
361326	Gebühren BZ-Baurecht		921,20	23.450,53	23.939,23	1.409,90
361328	Gebühren BZ-Betriebsanlagen- und Wasserrecht		136,90	4.850,60	5.110,80	397,10
361330	Strafgelder für Arbeitsmarktverwaltung		27.142,60	32.097,40	21.415,00	16.460,20
361340	Vorauszahlungen für Ersatzvornahmen		25.342,60	0,00	-5.760,00	19.582,60
361370	Verschiedene Verwahrgelder der BZ zur Weiterzahlung		0,00	0,00	1.077,78	1.077,78
361410	Werbeabgabe-Sammelkonto		0,00	503,37	503,37	0,00
361411	Depot BZ-Bürgeranliegen/Fundservice		6.837,72	3.003,26	10.032,18	13.866,64
361412	Depot Sicherheitsleistungen Güterbeförderungsgesetz		38.590,00	7.900,00	20.200,00	50.890,00
361413	Depot Sicherheitsleistung AVRAG		31.100,00	0,00	0,00	31.100,00
361414	Geldstrafen Güterbeförderung-Anteil Verkehrssicherheits		133,00	0,00	3.373,30	3.506,30
361440	EDV-Verrechnungkonto		156.409,02	58.695.099,50	58.780.963,46	242.272,98
361460	Depot Burg-Shop		0,00	4.028,95	4.004,00	-24,95
361500	Weiterzahlung Strafgelder an Straßenerhalter Bund		0,00	2.430,00	2.430,00	0,00
361600	Weiterzahlung Strafgelder an Straßenerhalter Land		0,00	6.750,00	6.930,00	180,00
361700	Gesundheitsdienst-Impfungen Land		0,00	4.770,10	4.770,10	0,00
361710	Gesundheitsdienst-FSME-Impfungen		0,00	6.977,00	6.977,00	0,00
362100	Lohnsteuer		0,00	10.186.775,41	10.186.775,41	0,00
362110	Dienstgeberbeitrag Ausgleichsfonds		0,00	2.216.690,46	2.216.690,46	0,00
362200	Krankenversicherung Beamte		0,00	921.658,29	921.658,29	0,00

Nicht voranschlagswirksame Gebarung 2022

0003	Verwahrgelder	D	EB	Soll	Haben	Endstand
362210	Sozialversicherung VAng. (ÖÖ. Gebietskrankenkasse)		0,00	9.038.949,94	9.038.949,94	0,00
362220	Dienstgeberbeitrag Sozialversicherungsbeiträge		0,00	12.423.024,56	12.423.024,56	0,00
362230	Dienstgeberbeitrag betriebl. Mitarbeiterfürsorge		0,00	543.476,63	543.476,63	0,00
362240	Zukunftsvorsorge Wr. Städtische		0,00	26.950,00	26.950,00	0,00
362250	Pensionskassenbeiträge für Beamte (Dienstgeber)		0,00	262.125,85	262.125,85	0,00
362260	Pensionskassenbeiträge für Beamte (Dienstnehmer)		0,00	878,33	878,33	0,00
362300	Wohnbauförderungsbeiträge Beamte und Pensionisten		0,00	28.738,82	28.738,82	0,00
362400	Gehaltseinbehaltungen		0,00	147.171,50	147.866,61	695,11
362500	Zusatzversicherungen		0,00	1.339.751,70	1.340.209,51	457,81
362600	Personalvertretungsfonds		0,00	124.435,70	124.435,70	0,00
362610	Gewerkschaft		0,00	442.553,85	442.553,85	0,00
362700	Versicherungsprämien		-284,60	764.991,04	765.275,64	0,00
362800	Dienstnehmerbeiträge zur Pensionsversicherung Mandatare		0,00	70.163,03	70.163,03	0,00
362810	Dienstgeberbeiträge zur Pensionsversicherung Mandatare		0,00	61.409,10	61.409,10	0,00
363300	Haftrücklässe		72.589,80	280.628,16	238.970,63	30.932,27
363400	Sammelkonto Sozialhilfe		100,00	106.333,08	107.365,62	1.132,54
363410	Sammelkonto Pensionistenheime		12.535,98	11.739.329,72	11.727.814,01	1.020,27
363420	Verlassenschaften Pensionistenheime		2.929,93	18,37	0,00	2.911,56
363500	Mündelgelder Kinder- und Jugendhilfe		1.279,96	3.007.824,39	3.007.867,07	1.322,64
363510	Ersatz von bevorschussten Mündelgeldern		0,00	791.480,92	791.480,92	0,00
363600	Haftungsrücklässe Raumordnungsverträge		1.750.716,00	2.631.184,44	2.874.332,04	1.993.863,60
369100	Verschiedene Verwahrgelder (Einzahlungen ohne Zweckanga		91.296,51	10.571.642,13	11.114.297,84	633.952,22
369110	Mietvertragsvergebühren Gebäudemanagement		0,00	268,12	268,12	0,00
369120	Übertragungen zum Strafvollzug - Parkraumbewirtschaftun		0,00	5.230,40	5.230,40	0,00
369150	Fehlüberweisungen Parkraumbewirtschaftung		29,00	43.087,32	43.087,32	29,00
369210	Verschiedene Kautionen		2.000,00	0,00	0,00	2.000,00
369220	Verschiedene Kautionen		1.000,00	0,00	0,00	1.000,00
369230	Städtische Wohnungen; Kautionen für Vermietungen		20.121,04	1.076,32	6.348,36	25.393,08
369240	Schulwesen; Schlüsselkautionen		35,00	0,00	0,00	35,00
369260	Tiefgaragen; Kautionen		3.375,00	495,00	450,00	3.330,00
369270	Kaution für Fahrradboxen		800,00	50,00	50,00	800,00
369280	Schlüsselkaution für Nachbarschaftsgarten		225,00	0,00	0,00	225,00
369290	Kaution; Reinigung Gastgarten/Kiosk		1.600,00	0,00	0,00	1.600,00
369300	Gesundheitsdienst-Grippeimpfung		0,00	4.410,00	4.410,00	0,00
369400	Abrechnung Energiezahlungen		0,00	4.226.421,48	4.226.421,48	0,00
369500	Abrechnung Telekommunikationskosten		0,00	320.772,36	320.772,36	0,00
369600	Verkauf Eintrittskarten f. Dritte gem. Ticketingtarifordnung		11.942,28	28.585,66	32.171,63	15.528,25
369700	Abrechnung Kostenersätze gem. § 32 Epidemiegesetz		0,00	7.925.102,70	7.925.102,70	0,00
369920	Spendenkonto - Wels hilft Ukraine		0,00	29.013,59	29.013,59	0,00

Nicht voranschlagswirksame Gebarung 2022

0003	Verwahrgelder	D	EB	Soll	Haben	Endstand
379000	Anzahlungskonto Debitoren		0,00	18.072.031,62	18.072.031,62	0,00
379200	Kanal-Aufschließungsbeiträge O.ö. ROG.		848.213,83	43.090,14	1.420,71	806.544,40
379300	Wasserleitungs-Aufschließungsbeiträge O.ö. ROG.		337.690,25	8.378,27	395,80	329.707,78
379400	Weiterleitung Zuschuss Land für Haus Vogelweide		0,00	139.800,00	139.800,00	0,00
390100	Einzahlungen für Fälligkeiten des kommenden Rechnungsja		12.578,03	12.578,03	5.045,56	5.045,56
<b>Summe</b>			<b>3.765.342,52</b>	<b>160.752.132,23</b>	<b>161.499.673,16</b>	<b>4.512.883,45</b>



Nachweis über die Investitionstätigkeit

Investive Einzelvorhaben 2022

0000	Gewählte Gemeindeorgane	D QS	MVAG	MVAG	AOB R	VA 2022	RA 2022	Differenz 2022	VA 2022	RA 2022	Differenz 2022
Konto		S	VH/EH	FH		Ergebnishaushalt			Finanzierungshaushalt		
6 860201	Gesundheits-u.Sozialhilfereich-Beihilfen/Ausgleichsbe	13	2121	3121	BB00 A	0,00	166,36	166,36	0,00	166,36	166,36
6 895102	Rücklagenentnahme (Allgemeine Ausgleichsrücklage)		2301		FDFI A	0,00	9.623,59	9.623,59			
<b>Summe</b>	<b>Teilabschnitt 0000 Erträge/Einzahlungen</b>					<b>0,00</b>	<b>9.789,95</b>	<b>9.789,95</b>	<b>0,00</b>	<b>166,36</b>	<b>166,36</b>
5 042700	Amtsausstattung (Personalcomputer - Hardware)	D 30	1026	3415	DIIT A				0,00	6.071,28	6.071,28
5 042800	Amtsausstattung (Büroeinrichtung)	D 30	1026	3415	SDZE A				0,00	1.218,79	1.218,79
5 400600	Geringwertige Wirtschaftsgüter (Büroeinrichtung)	D 20	2221	3221	SDZE A	0,00	1.531,26	1.531,26	0,00	1.968,60	1.968,60
5 400900	Ger.Wirtschaftsgüter d.Anlageverm.(PC-Hardware/Software)	D 20	2221	3221	DIIT A	0,00	364,92	364,92	0,00	364,92	364,92
5 729110	Gesundheits-u.Sozialhilfereich - nichtabziehbare Betr	21	2225	3225	BB00 A	0,00	166,36	166,36	0,00	166,36	166,36
<b>Summe</b>	<b>Teilabschnitt 0000 Aufwendungen/Auszahlungen</b>					<b>0,00</b>	<b>2.062,54</b>	<b>2.062,54</b>	<b>0,00</b>	<b>9.789,95</b>	<b>9.789,95</b>
	<b>Saldo/Ausgleich</b>					<b>0,00</b>	<b>7.727,41</b>	<b>7.727,41</b>	<b>0,00</b>	<b>-9.623,59</b>	<b>-9.623,59</b>



## Investive Einzelvorhaben 2022

0101	Direktion	D QS	MVAG	MVAG	AOB R	VA 2022	RA 2022	Differenz 2022	VA 2022	RA 2022	Differenz 2022
Konto		S	VH/EH	FH		Ergebnishaushalt			Finanzierungshaushalt		
6 860201	Gesundheits-u.Sozialhilfebereich-Beihilfen/Ausgleichsbe	13	2121	3121	DI00 A	0,00	712,63	712,63	0,00	712,63	712,63
6 895102	Rücklagenentnahme (Allgemeine Ausgleichsrücklage)		2301		FDFI A	738.000,00	18.395,91	-719.604,09			
<b>Summe</b>	<b>Teilabschnitt 0101 Erträge/Einzahlungen</b>					<b>738.000,00</b>	<b>19.108,54</b>	<b>-718.891,46</b>	<b>0,00</b>	<b>712,63</b>	<b>712,63</b>
5 042100	Amts-, Betriebs- und Geschäftsausstattung - ERP	D 30	1026	3415	DIIT A				86.600,00	0,00	-86.600,00
5 042300	Amts-, Betriebs- und Geschäftsausstattung - Smart City	D 30	1026	3415	DIIT A				50.000,00	0,00	-50.000,00
5 042700	Amtsausstattung (Personalcomputer - Hardware)	D 30	1026	3415	DIIT A				0,00	1.134,34	1.134,34
5 042800	Amtsausstattung (Büroeinrichtung)	D 30	1026	3415	SDZE A				0,00	2.449,34	2.449,34
5 070100	Aktivierungsfähige Rechte - ERP	D 30	1010	3411	DIIT A				303.100,00	0,00	-303.100,00
5 070300	Aktivierungsfähige Rechte - Smart City	D 30	1010	3411	DIIT A				187.500,00	0,00	-187.500,00
5 070500	Amts- u.Betriebsausstattung (Personalcomputer - Softw.)	D 30	1010	3411	DIIT A				30.000,00	0,00	-30.000,00
5 400600	Geringwertige Wirtschaftsgüter (Büroeinrichtung)	D 20	2221	3221	SDZE A	0,00	4.921,31	4.921,31	0,00	9.350,01	9.350,01
5 400900	Ger.Wirtschaftsgüter d.Anlageverm. (PC-Hardware/Software)	D 20	2221	3221	DIIT A	0,00	5.462,22	5.462,22	0,00	5.462,22	5.462,22
5 640000	Rechts- und Beratungsaufwand	20	2222	3222	DI00 A	25.000,00	0,00	-25.000,00	25.000,00	0,00	-25.000,00
5 728100	Sonstige Leistungen durch Unternehmen - ERP	D 21	2225	3225	DIIT A	43.300,00	0,00	-43.300,00	43.300,00	0,00	-43.300,00
5 728300	Sonstige Leistungen durch Unternehmen - Smart City	D 21	2225	3225	DIIT A	12.500,00	0,00	-12.500,00	12.500,00	0,00	-12.500,00
5 729110	Gesundheits-u.Sozialhilfebereich - nichtabziehbare Betr	21	2225	3225	DI00 A	0,00	712,63	712,63	0,00	712,63	712,63
<b>Summe</b>	<b>Teilabschnitt 0101 Aufwendungen/Auszahlungen</b>					<b>80.800,00</b>	<b>11.096,16</b>	<b>-69.703,84</b>	<b>738.000,00</b>	<b>19.108,54</b>	<b>-718.891,46</b>
	<b>Saldo/Ausgleich</b>					<b>657.200,00</b>	<b>8.012,38</b>	<b>-649.187,62</b>	<b>-738.000,00</b>	<b>-18.395,91</b>	<b>719.604,09</b>

Investive Einzelvorhaben 2022

0102 Konto	Büro des Bürgermeisters	D QS S	MVAG VH/EH	MVAG FH	AOB R		2022			2022		
							VA	RA	Differenz	VA	RA	Differenz
							Ergebnishaushalt			Finanzierungshaushalt		
6 860201	Gesundheits-u.Sozialhilfereich-Beihilfen/Ausgleichsbe	13	2121	3121	BB00	A	0,00	128,59	128,59	0,00	128,59	128,59
6 895102	Rücklagenentnahme (Allgemeine Ausgleichsrücklage)		2301		FDFI	A	0,00	6.666,79	6.666,79			
<b>Summe</b>	<b>Teilabschnitt 0102 Erträge/Einzahlungen</b>						<b>0,00</b>	<b>6.795,38</b>	<b>6.795,38</b>	<b>0,00</b>	<b>128,59</b>	<b>128,59</b>
5 042700	Amtsausstattung (Personalcomputer - Hardware)	D 30	1026	3415	DIIT	A	0,00			0,00	6.536,27	6.536,27
5 400900	Ger.Wirtschaftsgüter d.Anlageverm.(PC-Hardware/Software)	D 20	2221	3221	DIIT	A	0,00	130,52	130,52	0,00	130,52	130,52
5 729110	Gesundheits-u.Sozialhilfereich - nichtabziehbare Betr	21	2225	3225	BB00	A	0,00	128,59	128,59	0,00	128,59	128,59
<b>Summe</b>	<b>Teilabschnitt 0102 Aufwendungen/Auszahlungen</b>						<b>0,00</b>	<b>259,11</b>	<b>259,11</b>	<b>0,00</b>	<b>6.795,38</b>	<b>6.795,38</b>
	<b>Saldo/Ausgleich</b>						<b>0,00</b>	<b>6.536,27</b>	<b>6.536,27</b>	<b>0,00</b>	<b>-6.666,79</b>	<b>-6.666,79</b>

Investive Einzelvorhaben 2022

0106	Büro des Magistratsdirektors	D QS	MVAG	MVAG	AOB R	VA 2022	RA 2022	Differenz 2022	VA 2022	RA 2022	Differenz 2022
Konto		S	VH/EH	FH		Ergebnishaushalt			Finanzierungshaushalt		
6 860201	Gesundheits-u.Sozialhilfebereich-Beihilfen/Ausgleichsbe	13	2121	3121	MD00 A	0,00	723,75	723,75	0,00	723,75	723,75
6 895102	Rücklagenentnahme (Allgemeine Ausgleichsrücklage)		2301		FDFI A	200.000,00	13.741,49	-186.258,51			
<b>Summe</b>	<b>Teilabschnitt 0106 Erträge/Einzahlungen</b>					<b>200.000,00</b>	<b>14.465,24</b>	<b>-185.534,76</b>	<b>0,00</b>	<b>723,75</b>	<b>723,75</b>
5 042800	Amtsausstattung (Büroeinrichtung)	D 30	1026	3415	SDZE A				0,00	5.484,06	5.484,06
5 400600	Geringwertige Wirtschaftsgüter (Büroeinrichtung)	D 20	2221	3221	SDZE A	0,00	6.054,60	6.054,60	0,00	7.516,97	7.516,97
5 400900	Ger.Wirtschaftsgüter d.Anlageverm. (PC-Hardware/Software)	D 20	2221	3221	DIIT A	0,00	740,46	740,46	0,00	740,46	740,46
5 640000	Rechts- und Beratungsaufwand	20	2222	3222	MD00 A	200.000,00	0,00	-200.000,00	200.000,00	0,00	-200.000,00
5 729110	Gesundheits-u.Sozialhilfebereich - nichtabziehbare Betr	21	2225	3225	MD00 A	0,00	723,75	723,75	0,00	723,75	723,75
<b>Summe</b>	<b>Teilabschnitt 0106 Aufwendungen/Auszahlungen</b>					<b>200.000,00</b>	<b>7.518,81</b>	<b>-192.481,19</b>	<b>200.000,00</b>	<b>14.465,24</b>	<b>-185.534,76</b>
	<b>Saldo/Ausgleich</b>					<b>0,00</b>	<b>6.946,43</b>	<b>6.946,43</b>	<b>-200.000,00</b>	<b>-13.741,49</b>	<b>186.258,51</b>

Investive Einzelvorhaben 2022

0111	Personal und Besoldung	D QS	MVAG	MVAG	AOB R	VA 2022	RA 2022	Differenz 2022	VA 2022	RA 2022	Differenz 2022
Konto		S	VH/EH	FH		Ergebnishaushalt			Finanzierungshaushalt		
6 860201	Gesundheits-u.Sozialhilfereich-Beihilfen/Ausgleichsbe	13	2121	3121	DIPE A	0,00	4.472,81	4.472,81	0,00	4.472,81	4.472,81
6 895102	Rücklagenentnahme (Allgemeine Ausgleichsrücklage)		2301		FDFI A	0,00	66.857,48	66.857,48			
<b>Summe</b>	<b>Teilabschnitt 0111 Erträge/Einzahlungen</b>					<b>0,00</b>	<b>71.330,29</b>	<b>71.330,29</b>	<b>0,00</b>	<b>4.472,81</b>	<b>4.472,81</b>
5 042700	Amtsausstattung (Personalcomputer - Hardware)	D 30	1026	3415	DIIT A				0,00	4.537,36	4.537,36
5 042800	Amtsausstattung (Büroeinrichtung)	D 30	1026	3415	SDZE A				0,00	7.289,11	7.289,11
5 400600	Geringwertige Wirtschaftsgüter (Büroeinrichtung)	D 20	2221	3221	SDZE A	0,00	53.608,40	53.608,40	0,00	53.608,40	53.608,40
5 400900	Ger.Wirtschaftsgüter d.Anlageverm.(PC-Hardware/Software)	D 20	2221	3221	DIIT A	0,00	1.422,61	1.422,61	0,00	1.422,61	1.422,61
5 729110	Gesundheits-u.Sozialhilfereich - nichtabziehbare Betr	21	2225	3225	DIPE A	0,00	4.472,81	4.472,81	0,00	4.472,81	4.472,81
<b>Summe</b>	<b>Teilabschnitt 0111 Aufwendungen/Auszahlungen</b>					<b>0,00</b>	<b>59.503,82</b>	<b>59.503,82</b>	<b>0,00</b>	<b>71.330,29</b>	<b>71.330,29</b>
	<b>Saldo/Ausgleich</b>					<b>0,00</b>	<b>11.826,47</b>	<b>11.826,47</b>	<b>0,00</b>	<b>-66.857,48</b>	<b>-66.857,48</b>

Investive Einzelvorhaben 2022

0112	Postenreserven und Dienstfreistellungen	D QS	MVAG	MVAG	AOB R	VA 2022	RA 2022	Differenz 2022	VA 2022	RA 2022	Differenz 2022
Konto		S	VH/EH	FH		Ergebnishaushalt			Finanzierungshaushalt		
6 895102	Rücklagenentnahme (Allgemeine Ausgleichsrücklage)		2301		FDFI A	0,00	2.621,31	2.621,31			
<b>Summe</b>	<b>Teilabschnitt 0112 Erträge/Einzahlungen</b>					<b>0,00</b>	<b>2.621,31</b>	<b>2.621,31</b>	<b>0,00</b>	<b>0,00</b>	<b>0,00</b>
5 042700	Amtsausstattung (Personalcomputer - Hardware)	D 30	1026	3415	DIIT A				0,00	2.483,96	2.483,96
5 400900	Ger.Wirtschaftsgüter d.Anlageverm. (PC-Hardware/Software)	D 20	2221	3221	DIIT A	0,00	137,35	137,35	0,00	137,35	137,35
<b>Summe</b>	<b>Teilabschnitt 0112 Aufwendungen/Auszahlungen</b>					<b>0,00</b>	<b>137,35</b>	<b>137,35</b>	<b>0,00</b>	<b>2.621,31</b>	<b>2.621,31</b>
	<b>Saldo/Ausgleich</b>					<b>0,00</b>	<b>2.483,96</b>	<b>2.483,96</b>	<b>0,00</b>	<b>-2.621,31</b>	<b>-2.621,31</b>

Investive Einzelvorhaben 2022

0124	Telekommunikation	D QS	MVAG	MVAG	AOB R	VA 2022	RA 2022	Differenz 2022	VA 2022	RA 2022	Differenz 2022
Konto		S	VH/EH	FH		Ergebnishaushalt			Finanzierungshaushalt		
6 895102	Rücklagenentnahme (Allgemeine Ausgleichsrücklage)		2301		FDFI A	55.000,00	27.400,00	-27.600,00			
<b>Summe</b>	<b>Teilabschnitt 0124 Erträge/Einzahlungen</b>					<b>55.000,00</b>	<b>27.400,00</b>	<b>-27.600,00</b>	<b>0,00</b>	<b>0,00</b>	<b>0,00</b>
5 050000	Sonderanlagen	30	1024	3412	DIIT A				55.000,00	27.400,00	-27.600,00
<b>Summe</b>	<b>Teilabschnitt 0124 Aufwendungen/Auszahlungen</b>					<b>0,00</b>	<b>0,00</b>	<b>0,00</b>	<b>55.000,00</b>	<b>27.400,00</b>	<b>-27.600,00</b>
	<b>Saldo/Ausgleich</b>					<b>55.000,00</b>	<b>27.400,00</b>	<b>-27.600,00</b>	<b>-55.000,00</b>	<b>-27.400,00</b>	<b>27.600,00</b>

Investive Einzelvorhaben 2022

0131	Materialverwaltung und Beschaffungsstelle	D QS	MVAG	MVAG	AOB R	VA 2022	RA 2022	Differenz 2022	VA 2022	RA 2022	Differenz 2022
Konto		S	VH/EH	FH		Ergebnishaushalt			Finanzierungshaushalt		
6 860201	Gesundheits-u.Sozialhilfebereich-Beihilfen/Ausgleichsbeträge	13	2121	3121	SDZE A	0,00	4,70	4,70	0,00	4,70	4,70
6 895102	Rücklagenentnahme (Allgemeine Ausgleichsrücklage)		2301		FDFI A	0,00	224,05	224,05			
<b>Summe</b>	<b>Teilabschnitt 0131 Erträge/Einzahlungen</b>					<b>0,00</b>	<b>228,75</b>	<b>228,75</b>	<b>0,00</b>	<b>4,70</b>	<b>4,70</b>
5 400900	Ger.Wirtschaftsgüter d.Anlageverm. (PC-Hardware/Software)	D 20	2221	3221	DIIT A	0,00	224,05	224,05	0,00	224,05	224,05
5 729110	Gesundheits-u.Sozialhilfebereich - nichtabziehbare Beträge	21	2225	3225	SDZE A	0,00	4,70	4,70	0,00	4,70	4,70
<b>Summe</b>	<b>Teilabschnitt 0131 Aufwendungen/Auszahlungen</b>					<b>0,00</b>	<b>228,75</b>	<b>228,75</b>	<b>0,00</b>	<b>228,75</b>	<b>228,75</b>
	<b>Saldo/Ausgleich</b>					<b>0,00</b>	<b>0,00</b>	<b>0,00</b>	<b>0,00</b>	<b>-224,05</b>	<b>-224,05</b>

Investive Einzelvorhaben 2022

0133	Allgemeines Inventar	D QS	MVAG	MVAG	AOB R	VA 2022	RA 2022	Differenz 2022	VA 2022	RA 2022	Differenz 2022
Konto		S	VH/EH	FH		Ergebnishaushalt			Finanzierungshaushalt		
6 895102	Rücklagenentnahme (Allgemeine Ausgleichsrücklage)		2301		FDFI A	30.000,00	504,98	-29.495,02			
<b>Summe</b>	<b>Teilabschnitt 0133 Erträge/Einzahlungen</b>					<b>30.000,00</b>	<b>504,98</b>	<b>-29.495,02</b>	<b>0,00</b>	<b>0,00</b>	<b>0,00</b>
5 042800	Amtsausstattung (Büroeinrichtung)	D 30	1026	3415	SDZE A				30.000,00	0,00	-30.000,00
5 400600	Geringwertige Wirtschaftsgüter (Büroeinrichtung)	D 20	2221	3221	SDZE A	0,00	0,00	0,00	0,00	504,98	504,98
<b>Summe</b>	<b>Teilabschnitt 0133 Aufwendungen/Auszahlungen</b>					<b>0,00</b>	<b>0,00</b>	<b>0,00</b>	<b>30.000,00</b>	<b>504,98</b>	<b>-29.495,02</b>
	<b>Saldo/Ausgleich</b>					<b>30.000,00</b>	<b>504,98</b>	<b>-29.495,02</b>	<b>-30.000,00</b>	<b>-504,98</b>	<b>29.495,02</b>



Investive Einzelvorhaben 2022

0152 Konto	Öffentlichkeitsarbeit	D QS S	MVAG VH/EH	MVAG FH	AOB R	2022			2022		
						VA	RA	Differenz	VA	RA	Differenz
						Ergebnishaushalt			Finanzierungshaushalt		
6 860201	Gesundheits-u.Sozialhilfereich-Beihilfen/Ausgleichsbe	13	2121	3121	ÖAPR A	0,00	42,76	42,76	0,00	42,76	42,76
6 895102	Rücklagenentnahme (Allgemeine Ausgleichsrücklage)		2301		FDFI A	0,00	1.310,36	1.310,36			
<b>Summe</b>	<b>Teilabschnitt 0152 Erträge/Einzahlungen</b>					<b>0,00</b>	<b>1.353,12</b>	<b>1.353,12</b>	<b>0,00</b>	<b>42,76</b>	<b>42,76</b>
5 042700	Amtsausstattung (Personalcomputer - Hardware)	D 30	1026	3415	DIIT A				0,00	1.179,88	1.179,88
5 400900	Ger.Wirtschaftsgüter d.Anlageverm.(PC-Hardware/Software)	D 20	2221	3221	DIIT A	0,00	130,48	130,48	0,00	130,48	130,48
5 729110	Gesundheits-u.Sozialhilfereich - nichtabziehbare Betr	21	2225	3225	ÖAPR A	0,00	42,76	42,76	0,00	42,76	42,76
<b>Summe</b>	<b>Teilabschnitt 0152 Aufwendungen/Auszahlungen</b>					<b>0,00</b>	<b>173,24</b>	<b>173,24</b>	<b>0,00</b>	<b>1.353,12</b>	<b>1.353,12</b>
	<b>Saldo/Ausgleich</b>					<b>0,00</b>	<b>1.179,88</b>	<b>1.179,88</b>	<b>0,00</b>	<b>-1.310,36</b>	<b>-1.310,36</b>

Investive Einzelvorhaben 2022

0160	Elektronische Datenverarbeitung	D QS	MVAG	MVAG	AOB R	VA 2022	RA 2022	Differenz 2022	VA 2022	RA 2022	Differenz 2022
Konto		S	VH/EH	FH		Ergebnishaushalt			Finanzierungshaushalt		
6 804000	Veräußerungen von Amts-, Betriebs- und Geschäftsausstat	11	2116	3315	DIIT A	0,00	23.656,00	23.656,00	0,00	18.656,00	18.656,00
6 860201	Gesundheits-u.Sozialhilfereich-Beihilfen/Ausgleichsbe	13	2121	3121	DIIT A	0,00	2.956,35	2.956,35	0,00	2.956,35	2.956,35
6 895102	Rücklagenentnahme (Allgemeine Ausgleichsrücklage)		2301		FDFI A	439.000,00	140.996,11	-298.003,89			
<b>Summe</b>	<b>Teilabschnitt 0160 Erträge/Einzahlungen</b>					<b>439.000,00</b>	<b>167.608,46</b>	<b>-271.391,54</b>	<b>0,00</b>	<b>21.612,35</b>	<b>21.612,35</b>
5 042700	Amtsausstattung (Personalcomputer - Hardware)	D 30	1026	3415	DIIT A				204.000,00	102.947,85	-101.052,15
5 063000	Im Bau befindliche Anlagen (Amts-,Betr.u.Geschäftsausst	D 30	1028	3415	DIIT A				0,00	-71.320,27	-71.320,27
5 070500	Amts- u.Betriebsausstattung (Personalcomputer - Softw.)	D 30	1010	3411	DIIT A				165.000,00	27.553,17	-137.446,83
5 400900	Ger.Wirtschaftsgüter d.Anlageverm. (PC-Hardware/Software	D 20	2221	3221	DIIT A	0,00	31.179,72	31.179,72	0,00	31.322,38	31.322,38
5 728000	Entgelte für sonstige Leistungen	D 21	2225	3225	DIIT A	70.000,00	51.882,82	-18.117,18	70.000,00	60.165,37	-9.834,63
5 728150	Leistungen durch Internet-Provider	D 21	2225	3225	DIIT A	0,00	8.983,61	8.983,61	0,00	8.983,61	8.983,61
5 729110	Gesundheits-u.Sozialhilfereich - nichtabziehbare Betr	21	2225	3225	DIIT A	0,00	2.956,35	2.956,35	0,00	2.956,35	2.956,35
<b>Summe</b>	<b>Teilabschnitt 0160 Aufwendungen/Auszahlungen</b>					<b>70.000,00</b>	<b>95.002,50</b>	<b>25.002,50</b>	<b>439.000,00</b>	<b>162.608,46</b>	<b>-276.391,54</b>
	<b>Saldo/Ausgleich</b>					<b>369.000,00</b>	<b>72.605,96</b>	<b>-296.394,04</b>	<b>-439.000,00</b>	<b>-140.996,11</b>	<b>298.003,89</b>

Investive Einzelvorhaben 2022

0201	Zivilrecht	D QS	MVAG	MVAG	AOB R	VA 2022	RA 2022	Differenz 2022	VA 2022	RA 2022	Differenz 2022
Konto		S	VH/EH	FH		Ergebnishaushalt			Finanzierungshaushalt		
6 860201	Gesundheits-u.Sozialhilfebereich-Beihilfen/Ausgleichsbe	13	2121	3121	DIZR A	0,00	99,02	99,02	0,00	99,02	99,02
6 895102	Rücklagenentnahme (Allgemeine Ausgleichsrücklage)		2301		FDFI A	0,00	1.680,06	1.680,06			
<b>Summe</b>	<b>Teilabschnitt 0201 Erträge/Einzahlungen</b>					<b>0,00</b>	<b>1.779,08</b>	<b>1.779,08</b>	<b>0,00</b>	<b>99,02</b>	<b>99,02</b>
5 042700	Amtsausstattung (Personalcomputer - Hardware)	D 30	1026	3415	DIIT A				0,00	1.134,34	1.134,34
5 400900	Ger.Wirtschaftsgüter d.Anlageverm.(PC-Hardware/Software)	D 20	2221	3221	DIIT A	0,00	545,72	545,72	0,00	545,72	545,72
5 729110	Gesundheits-u.Sozialhilfebereich - nichtabziehbare Betr	21	2225	3225	DIZR A	0,00	99,02	99,02	0,00	99,02	99,02
<b>Summe</b>	<b>Teilabschnitt 0201 Aufwendungen/Auszahlungen</b>					<b>0,00</b>	<b>644,74</b>	<b>644,74</b>	<b>0,00</b>	<b>1.779,08</b>	<b>1.779,08</b>
	<b>Saldo/Ausgleich</b>					<b>0,00</b>	<b>1.134,34</b>	<b>1.134,34</b>	<b>0,00</b>	<b>-1.680,06</b>	<b>-1.680,06</b>

Investive Einzelvorhaben 2022

0231 Konto	Meldeservice	D QS S	MVAG VH/EH	MVAG FH	AOB R	2022			2022		
						VA	RA	Differenz	VA	RA	Differenz
						Ergebnishaushalt			Finanzierungshaushalt		
6 895102	Rücklagenentnahme (Allgemeine Ausgleichsrücklage)		2301		FDFT A	0,00	10.331,48	10.331,48			
<b>Summe</b>	<b>Teilabschnitt 0231 Erträge/Einzahlungen</b>					<b>0,00</b>	<b>10.331,48</b>	<b>10.331,48</b>	<b>0,00</b>	<b>0,00</b>	<b>0,00</b>
5 400600	Geringwertige Wirtschaftsgüter (Büroeinrichtung)	D 20	2221	3221	SDZE A	0,00	9.547,78	9.547,78	0,00	9.547,78	9.547,78
5 400900	Ger.Wirtschaftsgüter d.Anlageverm. (PC-Hardware/Software)	D 20	2221	3221	DIIT A	0,00	940,44	940,44	0,00	783,70	783,70
<b>Summe</b>	<b>Teilabschnitt 0231 Aufwendungen/Auszahlungen</b>					<b>0,00</b>	<b>10.488,22</b>	<b>10.488,22</b>	<b>0,00</b>	<b>10.331,48</b>	<b>10.331,48</b>
	<b>Saldo/Ausgleich</b>					<b>0,00</b>	<b>-156,74</b>	<b>-156,74</b>	<b>0,00</b>	<b>-10.331,48</b>	<b>-10.331,48</b>

Investive Einzelvorhaben 2022

0241	Wählerservice	D QS	MVAG	MVAG	AOB	R	VA 2022	RA 2022	Differenz 2022	VA 2022	RA 2022	Differenz 2022
Konto		S	VH/EH	FH			Ergebnishaushalt			Finanzierungshaushalt		
6 895102	Rücklagenentnahme (Allgemeine Ausgleichsrücklage)		2301		FDFI	A	0,00	322,80	322,80			
<b>Summe</b>	<b>Teilabschnitt 0241 Erträge/Einzahlungen</b>						<b>0,00</b>	<b>322,80</b>	<b>322,80</b>	<b>0,00</b>	<b>0,00</b>	<b>0,00</b>
5 400900	Ger.Wirtschaftsgüter d.Anlagevem. (PC-Hardware/Software)	D 20	2221	3221	DIIT	A	0,00	322,80	322,80	0,00	322,80	322,80
<b>Summe</b>	<b>Teilabschnitt 0241 Aufwendungen/Auszahlungen</b>						<b>0,00</b>	<b>322,80</b>	<b>322,80</b>	<b>0,00</b>	<b>322,80</b>	<b>322,80</b>
	<b>Saldo/Ausgleich</b>						<b>0,00</b>	<b>0,00</b>	<b>0,00</b>	<b>0,00</b>	<b>-322,80</b>	<b>-322,80</b>

## Investive Einzelvorhaben 2022

0290	Amtsgebäude	D QS	MVAG	MVAG	AOB R	VA 2022	RA 2022	Differenz 2022	VA 2022	RA 2022	Differenz 2022
Konto		S	VH/EH	FH		Ergebnishaushalt			Finanzierungshaushalt		
6 860201	Gesundheits-u.Sozialhilfereich-Beihilfen/Ausgleichsbe	13	2121	3121	SDHB E	0,00	-4.977,34	-4.977,34	0,00	-4.977,34	-4.977,34
6 895102	Rücklagenentnahme (Allgemeine Ausgleichsrücklage)		2301		FDFI A	659.500,00	457.014,45	-202.485,55			
<b>Summe</b>	<b>Teilabschnitt 0290 Erträge/Einzahlungen</b>					<b>659.500,00</b>	<b>452.037,11</b>	<b>-207.462,89</b>	<b>0,00</b>	<b>-4.977,34</b>	<b>-4.977,34</b>
5 000000	Bebaute Grundstücke	30	1021	3412	DILV A				0,00	-12,91	-12,91
5 010200	Adaptierung Objekt "Greif-Stadttheater"	D 30	1022	3413	SDHB E				0,00	-250.422,57	-250.422,57
5 010300	Gebäude	D 30	1022	3413	SDFM A				0,00	35.875,46	35.875,46
5 020200	Maschinen und maschinelle Anlagen-Objekt Greif-Stadtthe	D 30	1025	3414	SDZE A				0,00	-29,60	-29,60
5 042100	Einrichtung Objekt "Greif-Stadttheater"	D 30	1026	3415	SDZE A				0,00	-7.255,74	-7.255,74
5 061100	Im Bau befindliche Gebäude - Objekt "Greif-Stadttheater	D 30	1028	3413	SDHB E				0,00	16.775,49	16.775,49
5 400100	GWG - Objekt "Greif-Stadttheater"	D 20	2221	3221	SDZE A	0,00	-6.777,02	-6.777,02	0,00	-6.777,02	-6.777,02
5 400900	Ger.Wirtschaftsgüter d.Anlageverm. (PC-Hardware/Software	D 20	2221	3221	DIIT A	0,00	1.059,07	1.059,07	0,00	1.059,07	1.059,07
5 614000	Instandhaltung von Gebäuden und Bauten	21	2224	3224	SDFM A	15.000,00	0,00	-15.000,00	15.000,00	0,00	-15.000,00
5 614100	Daten-Neuverkabelung samt Topologieoptimierung	21	2224	3224	SDFM A	0,00	1.334,81	1.334,81	0,00	1.334,81	1.334,81
5 614200	Instandhaltungen - Masterplan Rathaussanierung	D 21	2224	3224	SDFM A	444.500,00	649.629,07	205.129,07	444.500,00	654.946,18	210.446,18
5 614900	Instandhaltung von Gebäuden	D 21	2224	3224	SDFM A	200.000,00	4.471,08	-195.528,92	200.000,00	4.457,36	-195.542,64
5 722000	Rückersätze von Erträgen	21	2225	3225	SDFM A	0,00	7.063,92	7.063,92	0,00	7.063,92	7.063,92
5 729110	Gesundheits-u.Sozialhilfereich - nichtabziehbare Betr	21	2225	3225	SDHB E	0,00	-4.977,34	-4.977,34	0,00	-4.977,34	-4.977,34
<b>Summe</b>	<b>Teilabschnitt 0290 Aufwendungen/Auszahlungen</b>					<b>659.500,00</b>	<b>651.803,59</b>	<b>-7.696,41</b>	<b>659.500,00</b>	<b>452.037,11</b>	<b>-207.462,89</b>
	<b>Saldo/Ausgleich</b>					<b>0,00</b>	<b>-199.766,48</b>	<b>-199.766,48</b>	<b>-659.500,00</b>	<b>-457.014,45</b>	<b>202.485,55</b>

Investive Einzelvorhaben 2022

0302	Baurecht	D QS	MVAG	MVAG	AOB R	VA 2022	RA 2022	Differenz 2022	VA 2022	RA 2022	Differenz 2022
Konto		S	VH/EH	FH		Ergebnishaushalt			Finanzierungshaushalt		
6 895102	Rücklagenentnahme (Allgemeine Ausgleichsrücklage)		2301		FDFI A	0,00	3.099,38	3.099,38			
<b>Summe</b>	<b>Teilabschnitt 0302 Erträge/Einzahlungen</b>					<b>0,00</b>	<b>3.099,38</b>	<b>3.099,38</b>	<b>0,00</b>	<b>0,00</b>	<b>0,00</b>
5 042700	Amtsausstattung (Personalcomputer - Hardware)	D 30	1026	3415	DIIT A				0,00	2.483,96	2.483,96
5 400600	Geringwertige Wirtschaftsgüter (Büroeinrichtung)	D 20	2221	3221	SDZE A	0,00	155,82	155,82	0,00	155,82	155,82
5 400900	Ger.Wirtschaftsgüter d.Anlageverm. (PC-Hardware/Software)	D 20	2221	3221	DIIT A	0,00	459,60	459,60	0,00	459,60	459,60
<b>Summe</b>	<b>Teilabschnitt 0302 Aufwendungen/Auszahlungen</b>					<b>0,00</b>	<b>615,42</b>	<b>615,42</b>	<b>0,00</b>	<b>3.099,38</b>	<b>3.099,38</b>
	<b>Saldo/Ausgleich</b>					<b>0,00</b>	<b>2.483,96</b>	<b>2.483,96</b>	<b>0,00</b>	<b>-3.099,38</b>	<b>-3.099,38</b>

Investive Einzelvorhaben 2022

0311	Stadtplanung	D QS	MVAG	MVAG	AOB R	VA 2022	RA 2022	Differenz 2022	VA 2022	RA 2022	Differenz 2022
Konto		S	VH/EH	FH		Ergebnishaushalt			Finanzierungshaushalt		
6 894402	Rücklagenentnahme (Zweckrücklage)		2301		FDFI A	0,00	31.300,00	31.300,00			
6 895102	Rücklagenentnahme (Allgemeine Ausgleichsrücklage)		2301		FDFI A	420.000,00	32.487,41	-387.512,59			
<b>Summe</b>	<b>Teilabschnitt 0311 Erträge/Einzahlungen</b>					<b>420.000,00</b>	<b>63.787,41</b>	<b>-356.212,59</b>	<b>0,00</b>	<b>0,00</b>	<b>0,00</b>
5 042700	Amtsausstattung (Personalcomputer - Hardware)	D 30	1026	3415	DIIT A				0,00	2.483,96	2.483,96
5 070000	Aktivierungsfähige Rechte (immaterielle Vermögenswerte)	D 30	1010	3411	BDSP E				0,00	42.688,00	42.688,00
5 728000	Entgelte für sonstige Leistungen	21	2225	3225	BDSP A	50.000,00	0,00	-50.000,00	50.000,00	0,00	-50.000,00
5 728200	Entgelte für sonstige Leistungen	21	2225	3225	BDSP E	370.000,00	0,00	-370.000,00	370.000,00	0,00	-370.000,00
5 728300	Entgelte für sonstige Leistungen - Wartung QMSC-WebGIS	D 21	2225	3225	BDSP E	0,00	3.615,45	3.615,45	0,00	3.615,45	3.615,45
5 755000	Transfers an Unternehmen (ohne Finanzunternehmen) und a	23	2233	3233	BDSP E	0,00	15.000,00	15.000,00	0,00	15.000,00	15.000,00
<b>Summe</b>	<b>Teilabschnitt 0311 Aufwendungen/Auszahlungen</b>					<b>420.000,00</b>	<b>18.615,45</b>	<b>-401.384,55</b>	<b>420.000,00</b>	<b>63.787,41</b>	<b>-356.212,59</b>
	<b>Saldo/Ausgleich</b>					<b>0,00</b>	<b>45.171,96</b>	<b>45.171,96</b>	<b>-420.000,00</b>	<b>-63.787,41</b>	<b>356.212,59</b>



Investive Einzelvorhaben 2022

0312 Konto	Verkehrsplanung	D QS S	MVAG VH/EH	MVAG EH	AOB R	VA 2022			RA 2022		
						Ergebnishaushalt			Finanzierungshaushalt		
						VA 2022	RA 2022	Differenz 2022	VA 2022	RA 2022	Differenz 2022
6 895102	Rücklagenentnahme (Allgemeine Ausgleichsrücklage)		2301		FDFI A	125.000,00	0,00	-125.000,00			
<b>Summe</b>	<b>Teilabschnitt 0312 Erträge/Einzahlungen</b>					<b>125.000,00</b>	<b>0,00</b>	<b>-125.000,00</b>	<b>0,00</b>	<b>0,00</b>	<b>0,00</b>
5 728000	Entgelte für sonstige Leistungen	21	2225	3225	BDVP F	125.000,00	0,00	-125.000,00	125.000,00	0,00	-125.000,00
<b>Summe</b>	<b>Teilabschnitt 0312 Aufwendungen/Auszahlungen</b>					<b>125.000,00</b>	<b>0,00</b>	<b>-125.000,00</b>	<b>125.000,00</b>	<b>0,00</b>	<b>-125.000,00</b>
	<b>Saldo/Ausgleich</b>					<b>0,00</b>	<b>0,00</b>	<b>0,00</b>	<b>-125.000,00</b>	<b>0,00</b>	<b>125.000,00</b>

Investive Einzelvorhaben 2022

0331	Hochbau	D QS	MVAG	MVAG	AOB R	VA 2022	RA 2022	Differenz 2022	VA 2022	RA 2022	Differenz 2022
Konto		S	VH/EH	FH		Ergebnishaushalt			Finanzierungshaushalt		
6 860201	Gesundheits-u.Sozialhilfereich-Beihilfen/Ausgleichsbe	13	2121	3121	SDHB E	0,00	323,20	323,20	0,00	323,20	323,20
6 895102	Rücklagenentnahme (Allgemeine Ausgleichsrücklage)		2301		FDFI A	0,00	5.188,53	5.188,53			
<b>Summe</b>	<b>Teilabschnitt 0331 Erträge/Einzahlungen</b>					<b>0,00</b>	<b>5.511,73</b>	<b>5.511,73</b>	<b>0,00</b>	<b>323,20</b>	<b>323,20</b>
5 042700	Amtsausstattung (Personalcomputer - Hardware)	D 30	1026	3415	DIIT A				0,00	3.836,78	3.836,78
5 400900	Ger.Wirtschaftsgüter d.Anlageverm.(PC-Hardware/Software)	D 20	2221	3221	DIIT A	0,00	1.351,75	1.351,75	0,00	1.351,75	1.351,75
5 729110	Gesundheits-u.Sozialhilfereich - nichtabziehbare Betr	21	2225	3225	SDHB E	0,00	323,20	323,20	0,00	323,20	323,20
<b>Summe</b>	<b>Teilabschnitt 0331 Aufwendungen/Auszahlungen</b>					<b>0,00</b>	<b>1.674,95</b>	<b>1.674,95</b>	<b>0,00</b>	<b>5.511,73</b>	<b>5.511,73</b>
	<b>Saldo/Ausgleich</b>					<b>0,00</b>	<b>3.836,78</b>	<b>3.836,78</b>	<b>0,00</b>	<b>-5.188,53</b>	<b>-5.188,53</b>

Investive Einzelvorhaben 2022

0332	Maschinentechnischer- und elektrotechnischer Dienst	D QS	MVAG	MVAG	AOB R	VA 2022	RA 2022	Differenz 2022	VA 2022	RA 2022	Differenz 2022
Konto		S	VH/EH	FH		Ergebnishaushalt			Finanzierungshaushalt		
6 860201	Gesundheits-u.Sozialhilfebereich-Beihilfen/Ausgleichsbeträge	13	2121	3121	SDHB E	0,00	94,30	94,30	0,00	94,30	94,30
6 895102	Rücklagenentnahme (Allgemeine Ausgleichsrücklage)		2301		FDFI A	0,00	1.600,00	1.600,00			
<b>Summe</b>	<b>Teilabschnitt 0332 Erträge/Einzahlungen</b>					<b>0,00</b>	<b>1.694,30</b>	<b>1.694,30</b>	<b>0,00</b>	<b>94,30</b>	<b>94,30</b>
5 400900	Ger.Wirtschaftsgüter d.Anlageverm. (PC-Hardware/Software)	D 20	2221	3221	DIIT A	0,00	1.600,00	1.600,00	0,00	1.600,00	1.600,00
5 729110	Gesundheits-u.Sozialhilfebereich - nichtabziehbare Beträge	21	2225	3225	SDHB E	0,00	94,30	94,30	0,00	94,30	94,30
<b>Summe</b>	<b>Teilabschnitt 0332 Aufwendungen/Auszahlungen</b>					<b>0,00</b>	<b>1.694,30</b>	<b>1.694,30</b>	<b>0,00</b>	<b>1.694,30</b>	<b>1.694,30</b>
	<b>Saldo/Ausgleich</b>					<b>0,00</b>	<b>0,00</b>	<b>0,00</b>	<b>0,00</b>	<b>-1.600,00</b>	<b>-1.600,00</b>

Investive Einzelvorhaben 2022

0500	Bezirksverwaltung	D QS	MVAG	MVAG	AOB R	VA 2022	RA 2022	Differenz 2022	VA 2022	RA 2022	Differenz 2022
Konto		S	VH/EH	FH		Ergebnishaushalt			Finanzierungshaushalt		
6 895102	Rücklagenentnahme (Allgemeine Ausgleichsrücklage)		2301		FDFI A	0,00	1.411,20	1.411,20			
<b>Summe</b>	<b>Teilabschnitt 0500 Erträge/Einzahlungen</b>					<b>0,00</b>	<b>1.411,20</b>	<b>1.411,20</b>	<b>0,00</b>	<b>0,00</b>	<b>0,00</b>
5 400600	Geringwertige Wirtschaftsgüter (Büroeinrichtung)	D 20	2221	3221	SDZE A	0,00	765,60	765,60	0,00	765,60	765,60
5 400900	Ger.Wirtschaftsgüter d.Anlageverm. (PC-Hardware/Software)	D 20	2221	3221	DIIT A	0,00	645,60	645,60	0,00	645,60	645,60
<b>Summe</b>	<b>Teilabschnitt 0500 Aufwendungen/Auszahlungen</b>					<b>0,00</b>	<b>1.411,20</b>	<b>1.411,20</b>	<b>0,00</b>	<b>1.411,20</b>	<b>1.411,20</b>
	<b>Saldo/Ausgleich</b>					<b>0,00</b>	<b>0,00</b>	<b>0,00</b>	<b>0,00</b>	<b>-1.411,20</b>	<b>-1.411,20</b>

Investive Einzelvorhaben 2022

0501	Aufenthaltswesen	D QS	MVAG	MVAG	AOB R	VA 2022	RA 2022	Differenz 2022	VA 2022	RA 2022	Differenz 2022
Konto		S	VH/EH	FH		Ergebnishaushalt			Finanzierungshaushalt		
6 895102	Rücklagenentnahme (Allgemeine Ausgleichsrücklage)		2301		FDFI A	0,00	3.864,08	3.864,08			
<b>Summe</b>	<b>Teilabschnitt 0501 Erträge/Einzahlungen</b>					<b>0,00</b>	<b>3.864,08</b>	<b>3.864,08</b>	<b>0,00</b>	<b>0,00</b>	<b>0,00</b>
5 042700	Amtsausstattung (Personalcomputer - Hardware)	D 30	1026	3415	DIIT A				0,00	810,72	810,72
5 614200	Instandhaltungen - Masterplan Rathaussanierung	D 21	2224	3224	SDFM A	0,00	2.759,78	2.759,78	0,00	2.787,28	2.787,28
5 722000	Rückersätze von Erträgen		21	2225	SDFM A	0,00	266,08	266,08	0,00	266,08	266,08
<b>Summe</b>	<b>Teilabschnitt 0501 Aufwendungen/Auszahlungen</b>					<b>0,00</b>	<b>3.025,86</b>	<b>3.025,86</b>	<b>0,00</b>	<b>3.864,08</b>	<b>3.864,08</b>
	<b>Saldo/Ausgleich</b>					<b>0,00</b>	<b>838,22</b>	<b>838,22</b>	<b>0,00</b>	<b>-3.864,08</b>	<b>-3.864,08</b>

Investive Einzelvorhaben 2022

0991	Sonstige Einrichtungen und Maßnahmen	D QS	MVAG	MVAG	AOB R	VA 2022	RA 2022	Differenz 2022	VA 2022	RA 2022	Differenz 2022
Konto		S	VH/EH	FH		Ergebnishaushalt			Finanzierungshaushalt		
6 860201	Gesundheits-u.Sozialhilfebereich-Beihilfen/Ausgleichsbeträge	13	2121	3121	DIPE A	0,00	7,39	7,39	0,00	7,39	7,39
6 895102	Rücklagenentnahme (Allgemeine Ausgleichsrücklage)		2301		FDFI A	0,00	1.259,79	1.259,79			
<b>Summe</b>	<b>Teilabschnitt 0991 Erträge/Einzahlungen</b>					<b>0,00</b>	<b>1.267,18</b>	<b>1.267,18</b>	<b>0,00</b>	<b>7,39</b>	<b>7,39</b>
5 042700	Amtsausstattung (Personalcomputer - Hardware)	D 30	1026	3415	DIIT A				0,00	1.134,34	1.134,34
5 400900	Ger.Wirtschaftsgüter d.Anlageverm.(PC-Hardware/Software)	D 20	2221	3221	DIIT A	0,00	125,45	125,45	0,00	125,45	125,45
5 729110	Gesundheits-u.Sozialhilfebereich - nichtabziehbare Beträge	21	2225	3225	DIPE A	0,00	7,39	7,39	0,00	7,39	7,39
<b>Summe</b>	<b>Teilabschnitt 0991 Aufwendungen/Auszahlungen</b>					<b>0,00</b>	<b>132,84</b>	<b>132,84</b>	<b>0,00</b>	<b>1.267,18</b>	<b>1.267,18</b>
	<b>Saldo/Ausgleich</b>					<b>0,00</b>	<b>1.134,34</b>	<b>1.134,34</b>	<b>0,00</b>	<b>-1.259,79</b>	<b>-1.259,79</b>

Investive Einzelvorhaben 2022

1200 Konto	Allgemeine Angelegenheiten	D QS S	MVAG VH/EH	MVAG FH	AOB R	Ergebnishaushalt			Finanzierungshaushalt		
						VA 2022	RA 2022	Differenz 2022	VA 2022	RA 2022	Differenz 2022
6 895102	Rücklagenentnahme (Allgemeine Ausgleichsrücklage)		2301		FDFI A	40.000,00	0,00	-40.000,00			
<b>Summe</b>	<b>Teilabschnitt 1200 Erträge/Einzahlungen</b>					<b>40.000,00</b>	<b>0,00</b>	<b>-40.000,00</b>	<b>0,00</b>	<b>0,00</b>	<b>0,00</b>
5 050000	Sonderanlagen	30	1024	3412	DI00 A				40.000,00	0,00	-40.000,00
<b>Summe</b>	<b>Teilabschnitt 1200 Aufwendungen/Auszahlungen</b>					<b>0,00</b>	<b>0,00</b>	<b>0,00</b>	<b>40.000,00</b>	<b>0,00</b>	<b>-40.000,00</b>
	<b>Saldo/Ausgleich</b>					<b>40.000,00</b>	<b>0,00</b>	<b>-40.000,00</b>	<b>-40.000,00</b>	<b>0,00</b>	<b>40.000,00</b>

## Investive Einzelvorhaben 2022

1630	Freiwillige Feuerwehr	D QS	MVAG	MVAG	AOB R	VA 2022	RA 2022	Differenz 2022	VA 2022	RA 2022	Differenz 2022
Konto		S	VH/EH	FH		Ergebnishaushalt			Finanzierungshaushalt		
6 301101	KTZ von Ländern, Landesfonds und Landeskammern (BZ)	17	1311	3331	FDFI A				235.000,00	235.000,00	0,00
6 301901	Kapitaltransferzahlungen von Landesfonds (LFK)	17	1311	3331	BZFW B				75.000,00	75.000,00	0,00
6 307000	Kapitaltransfers v.priv.Haushalten u.Org.o.Erwerbszweck	17	1313	3334	BZFW B				0,00	63.089,37	63.089,37
6 801000	Veräußerungen von Grundstücken und Grundstückseinrichtu	11	2116	3312	DILV A	0,00	24.904,56	24.904,56	0,00	24.904,56	24.904,56
6 803000	Veräußerungen von techn. Anlagen, Fahrzeugen und Maschi	11	2116	3314	BZFW B	5.000,00	27.114,00	22.114,00	5.000,00	27.114,00	22.114,00
6 877000	Kapitaltransferz. von priv. Organis. ohne Erwerbszweck	17	1313	3334	BZFW B				35.000,00	0,00	-35.000,00
6 894402	Rücklagenentnahme (Zweckrücklage)		2301		FDFI A	0,00	130.000,00	130.000,00			
6 895102	Rücklagenentnahme (Allgemeine Ausgleichsrücklage)		2301		FDFI A	40.000,00	4.899,32	-35.100,68			
<b>Summe</b>	<b>Teilabschnitt 1630 Erträge/Einzahlungen</b>					<b>45.000,00</b>	<b>186.917,88</b>	<b>141.917,88</b>	<b>350.000,00</b>	<b>425.107,93</b>	<b>75.107,93</b>
5 010000	Gebäude und Bauten	D 30	1022	3413	SDHB E				0,00	185.837,73	185.837,73
5 040000	Fahrzeuge	D 30	1025	3414	BZFW B				350.000,00	201.090,00	-148.910,00
5 280000	Geleistete Anzahlungen für Anlagen	D	1028	3425	BZFW B				0,00	171.090,00	171.090,00
5 400600	Geringwertige Wirtschaftsgüter (Büroeinrichtung)	D 20	2221	3221	SDZE A	0,00	680,54	680,54	0,00	680,54	680,54
5 614000	Instandhaltung von Gebäuden und Bauten	21	2224	3224	SDHB E	40.000,00	0,00	-40.000,00	40.000,00	0,00	-40.000,00
5 728000	Entgelte für sonstige Leistungen	21	2225	3225	DILV A	0,00	1.308,98	1.308,98	0,00	1.308,98	1.308,98
<b>Summe</b>	<b>Teilabschnitt 1630 Aufwendungen/Auszahlungen</b>					<b>40.000,00</b>	<b>1.989,52</b>	<b>-38.010,48</b>	<b>390.000,00</b>	<b>560.007,25</b>	<b>170.007,25</b>
	<b>Saldo/Ausgleich</b>					<b>5.000,00</b>	<b>184.928,36</b>	<b>179.928,36</b>	<b>-40.000,00</b>	<b>-134.899,32</b>	<b>-94.899,32</b>



Investive Einzelvorhaben 2022

1700	Allgemeine Angelegenheiten	D QS	MVAG	MVAG	AOB	R	VA 2022	RA 2022	Differenz 2022	VA 2022	RA 2022	Differenz 2022
Konto		S	VH/EH	FH			Ergebnishaushalt			Finanzierungshaushalt		
6 895102	Rücklagenentnahme (Allgemeine Ausgleichsrücklage)		2301		FDFI	A	5.000,00	0,00	-5.000,00			
<b>Summe</b>	<b>Teilabschnitt 1700 Erträge/Einzahlungen</b>						<b>5.000,00</b>	<b>0,00</b>	<b>-5.000,00</b>	<b>0,00</b>	<b>0,00</b>	<b>0,00</b>
5 042000	Amts-, Betriebs- und Geschäftsausstattung	30	1026	3415	BZFW	B				5.000,00	0,00	-5.000,00
<b>Summe</b>	<b>Teilabschnitt 1700 Aufwendungen/Auszahlungen</b>						<b>0,00</b>	<b>0,00</b>	<b>0,00</b>	<b>5.000,00</b>	<b>0,00</b>	<b>-5.000,00</b>
	<b>Saldo/Ausgleich</b>						<b>5.000,00</b>	<b>0,00</b>	<b>-5.000,00</b>	<b>-5.000,00</b>	<b>0,00</b>	<b>5.000,00</b>

Investive Einzelvorhaben 2022

2110	Volksschulen	D QS	MVAG	MVAG	AOB R	VA 2022	RA 2022	Differenz 2022	VA 2022	RA 2022	Differenz 2022
Konto		S	VH/EH	FH		Ergebnishaushalt			Finanzierungshaushalt		
6 300001	Kapitaltransferzahlungen von Bund, Bundesfonds u. -kamm	17	1311	3331	BKSC C				0,00	99.673,56	99.673,56
6 301001	KTZ von Ländern, Landesfonds und Landeskammern (ZL)	17	1311	3331	BKSC C				0,00	14.396,41	14.396,41
6 860001	Laufende Transferzahlungen von Bund, Bundesfonds u. -ka	13	2121	3121	BKSC C	0,00	2.026,44	2.026,44	0,00	2.026,44	2.026,44
6 861001	Lfd. Transferzahlungen von Ländern, Landesfonds u. -kam	13	2121	3121	BKSC C	87.500,00	99.961,91	12.461,91	87.500,00	99.961,91	12.461,91
6 861101	TZ von Ländern, Landesfonds und Landeskammern (BZ)	13	2121	3121	FDFI A	37.500,00	37.500,00	0,00	37.500,00	37.500,00	0,00
6 895102	Rücklagenentnahme (Allgemeine Ausgleichsrücklage)		2301		FDFI A	40.000,00	0,00	-40.000,00			
6 910100	Verrechnung zwischen Projekten und Projekten		1220		FDFI A				0,00	-147.357,26	-147.357,26
<b>Summe</b>	<b>Teilabschnitt 2110 Erträge/Einzahlungen</b>					<b>165.000,00</b>	<b>139.488,35</b>	<b>-25.511,65</b>	<b>125.000,00</b>	<b>106.201,06</b>	<b>-18.798,94</b>
5 006200	Sonstige Grundstückseinrichtungen - VS 8 Vogelweide	D 30	1021	3412	BKSC C				0,00	14.396,41	14.396,41
5 042000	Amts-, Betriebs- und Geschäftsausstattung	D 30	1026	3415	BKSC C				40.000,00	11.226,29	-28.773,71
5 042400	Amtsausstattung - Schulsanierungskonzept II	D 30	1026	3415	BKSC C				20.000,00	2.399,00	-17.601,00
5 400000	Geringwertige Wirtschaftsgüter (GWG)	D 20	2221	3221	BKSC C	0,00	20.987,44	20.987,44	0,00	24.775,71	24.775,71
5 400200	GWG - Schulsanierungskonzept II	D 20	2221	3221	BKSC C	0,00	7.434,17	7.434,17	0,00	8.085,55	8.085,55
5 400400	GWG - VS 8 Vogelweide	D 20	2221	3221	BKSC C	0,00	657,22	657,22	0,00	657,22	657,22
5 400500	GWG - Projekt "100 Schulen - 1.000 Chancen"	D 20	2221	3221	BKSC C	0,00	2.026,44	2.026,44	0,00	2.026,44	2.026,44
5 614200	Instandh.v.Gebäuden - Schulsanierungskonzept II	D 21	2224	3224	SDHB E	105.000,00	60.846,87	-44.153,13	105.000,00	42.634,44	-62.365,56
<b>Summe</b>	<b>Teilabschnitt 2110 Aufwendungen/Auszahlungen</b>					<b>105.000,00</b>	<b>91.952,14</b>	<b>-13.047,86</b>	<b>165.000,00</b>	<b>106.201,06</b>	<b>-58.798,94</b>
	<b>Saldo/Ausgleich</b>					<b>60.000,00</b>	<b>47.536,21</b>	<b>-12.463,79</b>	<b>-40.000,00</b>	<b>0,00</b>	<b>40.000,00</b>

Investive Einzelvorhaben 2022

2120	Mittelschulen	D QS	MVAG	MVAG	AOB R	VA 2022	RA 2022	Differenz 2022	VA 2022	RA 2022	Differenz 2022
Konto		S	VH/EH	FH		Ergebnishaushalt			Finanzierungshaushalt		
6 300001	Kapitaltransferzahlungen von Bund, Bundesfonds u. -kamm	17	1311	3331	BKSC C				0,00	499.940,15	499.940,15
6 301001	KTZ von Ländern, Landesfonds und Landeskammern (ZL)	17	1311	3331	BKSC C				0,00	275.000,00	275.000,00
6 860001	Laufende Transferzahlungen von Bund, Bundesfonds u. -ka	13	2121	3121	BKSC C	0,00	29.224,25	29.224,25	0,00	29.224,25	29.224,25
6 861001	Lfd. Transferzahlungen von Ländern, Landesfonds u. -kam	13	2121	3121	BKSC C	87.500,00	109.742,01	22.242,01	87.500,00	109.742,01	22.242,01
6 861101	TZ von Ländern, Landesfonds und Landeskammern (BZ)	13	2121	3121	FDFI A	37.500,00	37.500,00	0,00	37.500,00	37.500,00	0,00
6 895102	Rücklagenentnahme (Allgemeine Ausgleichsrücklage)		2301		FDFI A	30.000,00	0,00	-30.000,00			
6 910100	Verrechnung zwischen Projekten und Projekten		1220		FDFI A				0,00	-477.102,35	-477.102,35
<b>Summe</b>	<b>Teilabschnitt 2120 Erträge/Einzahlungen</b>					<b>155.000,00</b>	<b>176.466,26</b>	<b>21.466,26</b>	<b>125.000,00</b>	<b>474.304,06</b>	<b>349.304,06</b>
5 042000	Amts-, Betriebs- und Geschäftsausstattung	D 30	1026	3415	BKSC C				30.000,00	3.468,96	-26.531,04
5 042400	Amtsausstattung - Schulsanierungskonzept II	D 30	1026	3415	BKSC C				20.000,00	11.915,59	-8.084,41
5 042410	Amtsausstattung - Projekt "100 Schulen - 1.000 Chancen"	D 30	1026	3415	BKSC C				0,00	11.880,00	11.880,00
5 061100	Im Bau befindliche Gebäude - MS 5 Neustadt - Zubau u. U	D 30	1028	3413	SDHB E				0,00	61.227,48	61.227,48
5 400000	Geringwertige Wirtschaftsgüter (GWG)	D 20	2221	3221	BKSC C	0,00	26.519,78	26.519,78	0,00	26.801,74	26.801,74
5 400200	GWG - Schulsanierungskonzept II	D 20	2221	3221	BKSC C	0,00	6.739,20	6.739,20	0,00	6.697,12	6.697,12
5 400400	GWG - Projekt "100 Schulen - 1.000 Chancen"	D 20	2221	3221	BKSC C	0,00	10.079,57	10.079,57	0,00	2.661,27	2.661,27
5 457400	Druckwerke - Projekt "100 Schulen - 1.000 Chancen"	D 20	2221	3221	BKSC C	0,00	33,88	33,88	0,00	33,88	33,88
5 614400	Instandh.v.Gebäuden - Schulsanierungskonzept II	D 21	2224	3224	SDHB E	105.000,00	114.192,39	9.192,39	105.000,00	114.192,39	9.192,39
5 614500	Instandhaltung Gebäude MS 5 Neustadt - Sanierung im Bes	D 21	2224	3224	SDHB E	0,00	65.672,43	65.672,43	0,00	221.714,83	221.714,83
5 728100	Sonstige Leistungen - Projekt "100 Schulen - 1.000 Chan	D 21	2225	3225	BKSC C	0,00	19.110,80	19.110,80	0,00	13.710,80	13.710,80
<b>Summe</b>	<b>Teilabschnitt 2120 Aufwendungen/Auszahlungen</b>					<b>105.000,00</b>	<b>242.348,05</b>	<b>137.348,05</b>	<b>155.000,00</b>	<b>474.304,06</b>	<b>319.304,06</b>
	<b>Saldo/Ausgleich</b>					<b>50.000,00</b>	<b>-65.881,79</b>	<b>-115.881,79</b>	<b>-30.000,00</b>	<b>0,00</b>	<b>30.000,00</b>

Investive Einzelvorhaben 2022

2130 Konto	Sonderschulen	D QS S	MVAG VH/EH	MVAG FH	AOB R	Ergebnishaushalt			Finanzierungshaushalt		
						VA 2022	RA 2022	Differenz 2022	VA 2022	RA 2022	Differenz 2022
6 895102	Rücklagenentnahme (Allgemeine Ausgleichsrücklage)		2301		FDFI A	3.000,00	4.584,19	1.584,19			
<b>Summe</b>	<b>Teilabschnitt 2130 Erträge/Einzahlungen</b>					<b>3.000,00</b>	<b>4.584,19</b>	<b>1.584,19</b>	<b>0,00</b>	<b>0,00</b>	<b>0,00</b>
5 042000	Amts-, Betriebs- und Geschäftsausstattung	D 30	1026	3415	EKSC C				3.000,00	3.499,52	499,52
5 400000	Geringwertige Wirtschaftsgüter (GWG)	D 20	2221	3221	EKSC C	0,00	637,69	637,69	0,00	1.084,67	1.084,67
<b>Summe</b>	<b>Teilabschnitt 2130 Aufwendungen/Auszahlungen</b>					<b>0,00</b>	<b>637,69</b>	<b>637,69</b>	<b>3.000,00</b>	<b>4.584,19</b>	<b>1.584,19</b>
	<b>Saldo/Ausgleich</b>					<b>3.000,00</b>	<b>3.946,50</b>	<b>946,50</b>	<b>-3.000,00</b>	<b>-4.584,19</b>	<b>-1.584,19</b>

Investive Einzelvorhaben 2022

2140 Konto	Polytechnische Schulen	D QS S	MVAG VH/EH	MVAG FH	AOB R	Ergebnishaushalt			Finanzierungshaushalt		
						VA 2022	RA 2022	Differenz 2022	VA 2022	RA 2022	Differenz 2022
6 895102	Rücklagenentnahme (Allgemeine Ausgleichsrücklage)		2301		FDFI A	3.000,00	1.381,13	-1.618,87			
<b>Summe</b>	<b>Teilabschnitt 2140 Erträge/Einzahlungen</b>					<b>3.000,00</b>	<b>1.381,13</b>	<b>-1.618,87</b>	<b>0,00</b>	<b>0,00</b>	<b>0,00</b>
5 042000	Amts-, Betriebs- und Geschäftsausstattung	D 30	1026	3415	EKSC C				3.000,00	0,00	-3.000,00
5 400000	Geringwertige Wirtschaftsgüter (GWG)	D 20	2221	3221	EKSC C	0,00	1.381,13	1.381,13	0,00	1.381,13	1.381,13
<b>Summe</b>	<b>Teilabschnitt 2140 Aufwendungen/Auszahlungen</b>					<b>0,00</b>	<b>1.381,13</b>	<b>1.381,13</b>	<b>3.000,00</b>	<b>1.381,13</b>	<b>-1.618,87</b>
	<b>Saldo/Ausgleich</b>					<b>3.000,00</b>	<b>0,00</b>	<b>-3.000,00</b>	<b>-3.000,00</b>	<b>-1.381,13</b>	<b>1.618,87</b>

Investive Einzelvorhaben 2022

2400	Kindergärten	D QS	MVAG	MVAG	AOB R	VA 2022	RA 2022	Differenz 2022	VA 2022	RA 2022	Differenz 2022
Konto		S	VH/EH	FH		Ergebnishaushalt			Finanzierungshaushalt		
6 300101	Kapitaltransferzahlungen von Bund, Bundesfonds u. -kamm	17	1311	3331	BKKI C				0,00	325.000,00	325.000,00
6 861001	Lfd. Transferzahlungen von Ländern, Landesfonds u. -kam	13	2121	3121	BKKI C	25.000,00	0,00	-25.000,00	25.000,00	0,00	-25.000,00
6 895102	Rücklagenentnahme (Allgemeine Ausgleichsrücklage)		2301		FDFI A	133.700,00	196.022,87	62.322,87			
6 910100	Verrechnung zwischen Projekten und Projekten		1220		FDFI A				0,00	1.664.411,99	1.664.411,99
<b>Summe</b>	<b>Teilabschnitt 2400 Erträge/Einzahlungen</b>					<b>158.700,00</b>	<b>196.022,87</b>	<b>37.322,87</b>	<b>25.000,00</b>	<b>1.989.411,99</b>	<b>1.964.411,99</b>
5 004000	Wasser- und Abwasserbauten und -anlagen	30	1023	3412	SDFM E				72.500,00	41.647,21	-30.852,79
5 010000	Gebäude und Bauten	30	1022	3413	SDHB E				0,00	19.076,91	19.076,91
5 020000	Maschinen und maschinelle Anlagen	30	1025	3414	SDFM A				20.000,00	18.403,52	-1.596,48
5 042000	Amts-, Betriebs- und Geschäftsausstattung	D 30	1026	3415	BKKI C				25.000,00	0,00	-25.000,00
5 042200	Betriebsausstattung - KG Pernau Lessingstraße	D 30	1026	3415	BKKI C				0,00	1.386,86	1.386,86
5 042700	Amtsausstattung (Personalcomputer - Hardware)	D 30	1026	3415	DIIT A				0,00	2.337,70	2.337,70
5 060300	Im Bau befindl. so. Grundstückseinricht. - KG Lessingst	D 30	1028	3412	SDHB E				0,00	62.995,43	62.995,43
5 061100	Im Bau befindliche Gebäude - KG Pernau Negrellistraße	D 30	1028	3413	SDHB E				0,00	6.885,68	6.885,68
5 061200	Im Bau befindliche Gebäude - KG Pernau Lessingstraße	D 30	1028	3413	SDHB E				0,00	1.653.191,63	1.653.191,63
5 063100	Im Bau befindliche Anlagen (Amts-,Betr.u.Geschäftsausstatt	D 30	1028	3415	BKKI C				0,00	22.142,97	22.142,97
5 063200	Im Bau befindliche Anlagen - KG Pernau Lessingstraße	D 30	1028	3415	BKKI C				0,00	99.564,86	99.564,86
5 400100	Geringwertige Wirtschaftsgüter - KG Pernau Negrellistraße	D 20	2221	3221	BKKI C	0,00	2.593,93	2.593,93	0,00	6.474,28	6.474,28
5 400200	Geringwertige Spiel- und Turngeräte - KG Pernau Negrellist	D 20	2221	3221	BKKI C	0,00	584,68	584,68	0,00	38.715,26	38.715,26
5 400300	Geringwertige Wirtschaftsgüter - KG Pernau Lessingstraß	D 20	2221	3221	BKKI C	0,00	123.723,37	123.723,37	0,00	123.723,37	123.723,37
5 400900	Ger.Wirtschaftsgüter d.Anlageverm. (PC-Hardware/Software	D 20	2221	3221	DIIT A	0,00	11.992,64	11.992,64	0,00	11.992,64	11.992,64
5 614000	Instandhaltung von Gebäuden und Bauten	D 21	2224	3224	SDHB E	41.200,00	76.896,54	35.696,54	41.200,00	76.896,54	35.696,54
<b>Summe</b>	<b>Teilabschnitt 2400 Aufwendungen/Auszahlungen</b>					<b>41.200,00</b>	<b>215.791,16</b>	<b>174.591,16</b>	<b>158.700,00</b>	<b>2.185.434,86</b>	<b>2.026.734,86</b>
	<b>Saldo/Ausgleich</b>					<b>117.500,00</b>	<b>-19.768,29</b>	<b>-137.268,29</b>	<b>-133.700,00</b>	<b>-196.022,87</b>	<b>-62.322,87</b>

Investive Einzelvorhaben 2022

2491 Konto	Förderung privater Kindergärten	D QS S	MVAG VH/EH	MVAG FH	AOB R	2022			2022		
						VA	RA	Differenz	VA	RA	Differenz
						Ergebnishaushalt			Finanzierungshaushalt		
6 895102	Rücklagenentnahme (Allgemeine Ausgleichsrücklage)		2301		FDPI A	0,00	95.000,00	95.000,00			
<b>Summe</b>	<b>Teilabschnitt 2491 Erträge/Einzahlungen</b>					<b>0,00</b>	<b>95.000,00</b>	<b>95.000,00</b>	<b>0,00</b>	<b>0,00</b>	<b>0,00</b>
5 775000	Kapitaltransfers an Unternehmen (ohne Finanzunternehm.) u.a.	23	2233	3433	EKKI C	0,00	45.000,00	45.000,00	0,00	45.000,00	45.000,00
5 777000	Kapitaltransfers an private Organisationen ohne Erwerbszweck	24	2234	3434	EKKI C	0,00	50.000,00	50.000,00	0,00	50.000,00	50.000,00
<b>Summe</b>	<b>Teilabschnitt 2491 Aufwendungen/Auszahlungen</b>					<b>0,00</b>	<b>95.000,00</b>	<b>95.000,00</b>	<b>0,00</b>	<b>95.000,00</b>	<b>95.000,00</b>
	<b>Saldo/Ausgleich</b>					<b>0,00</b>	<b>0,00</b>	<b>0,00</b>	<b>0,00</b>	<b>-95.000,00</b>	<b>-95.000,00</b>

Investive Einzelvorhaben 2022

2492	Kindergärten-Küche	D QS	MVAG	MVAG	AOB R	VA 2022	RA 2022	Differenz 2022	VA 2022	RA 2022	Differenz 2022
Konto		S	VH/EH	FH		Ergebnishaushalt			Finanzierungshaushalt		
6 804000	Veräußerungen von Amts-, Betriebs- und Geschäftsausstat	11	2116	3315	BKKI C	0,00	333,33	333,33	0,00	333,33	333,33
6 895102	Rücklagenentnahme (Allgemeine Ausgleichsrücklage)		2301		FDFI A	40.000,00	19.614,86	-20.385,14			
<b>Summe</b>	<b>Teilabschnitt 2492 Erträge/Einzahlungen</b>					<b>40.000,00</b>	<b>19.948,19</b>	<b>-20.051,81</b>	<b>0,00</b>	<b>333,33</b>	<b>333,33</b>
5 042000	Amts-, Betriebs- und Geschäftsausstattung	D 30	1026	3415	BKKI C				40.000,00	17.400,00	-22.600,00
5 400000	Geringwertige Wirtschaftsgüter (GWG)	D 20	2221	3221	BKKI C	0,00	1.067,00	1.067,00	0,00	1.067,00	1.067,00
5 400900	Ger.Wirtschaftsgüter d.Anlageverm. (PC-Hardware/Software)	D 20	2221	3221	DIIT A	0,00	1.481,19	1.481,19	0,00	1.481,19	1.481,19
<b>Summe</b>	<b>Teilabschnitt 2492 Aufwendungen/Auszahlungen</b>					<b>0,00</b>	<b>2.548,19</b>	<b>2.548,19</b>	<b>40.000,00</b>	<b>19.948,19</b>	<b>-20.051,81</b>
	<b>Saldo/Ausgleich</b>					<b>40.000,00</b>	<b>17.400,00</b>	<b>-22.600,00</b>	<b>-40.000,00</b>	<b>-19.614,86</b>	<b>20.385,14</b>



Investive Einzelvorhaben 2022

2500	Schülerhorte	D QS	MVAG	MVAG	AOB R	VA 2022	RA 2022	Differenz 2022	VA 2022	RA 2022	Differenz 2022
Konto		S	VH/EH	FH		Ergebnishaushalt			Finanzierungshaushalt		
6 861001	Lfd. Transferzahlungen von Ländern, Landesfonds u. -kam	13	2121	3121	BKKI C	25.000,00	0,00	-25.000,00	25.000,00	0,00	-25.000,00
6 895102	Rücklagenentnahme (Allgemeine Ausgleichsrücklage)		2301		FDFI A	31.200,00	38.172,85	6.972,85			
<b>Summe</b>	<b>Teilabschnitt 2500 Erträge/Einzahlungen</b>					<b>56.200,00</b>	<b>38.172,85</b>	<b>-18.027,15</b>	<b>25.000,00</b>	<b>0,00</b>	<b>-25.000,00</b>
5 010000	Gebäude und Bauten	30	1022	3413	SDHB E				0,00	24.122,35	24.122,35
5 020000	Maschinen und maschinelle Anlagen	30	1025	3414	SDFM A				15.000,00	4.722,80	-10.277,20
5 042700	Amtsausstattung (Personalcomputer - Hardware)	D 30	1026	3415	DIIT A				0,00	1.168,85	1.168,85
5 400900	Ger.Wirtschaftsgüter d.Anlageverm. (PC-Hardware/Software)	D 20	2221	3221	DIIT A	0,00	3.076,85	3.076,85	0,00	3.076,85	3.076,85
5 614000	Instandhaltung von Gebäuden und Bauten	D 21	2224	3224	SDHB E	41.200,00	0,00	-41.200,00	41.200,00	0,00	-41.200,00
5 710000	Öffentliche Abgaben, ohne Gebühren gemäß FAG	21	2225	3225	DILV A	0,00	5.082,00	5.082,00	0,00	5.082,00	5.082,00
<b>Summe</b>	<b>Teilabschnitt 2500 Aufwendungen/Auszahlungen</b>					<b>41.200,00</b>	<b>8.158,85</b>	<b>-33.041,15</b>	<b>56.200,00</b>	<b>38.172,85</b>	<b>-18.027,15</b>
	<b>Saldo/Ausgleich</b>					<b>15.000,00</b>	<b>30.014,00</b>	<b>15.014,00</b>	<b>-31.200,00</b>	<b>-38.172,85</b>	<b>-6.972,85</b>

Investive Einzelvorhaben 2022

2594 Konto	Einr. zur Förderung d.Betriebsver. Alter Schlachthof	D QS S	MVAG VH/EH	MVAG EH	AOB R		2022			2022		
							VA	RA	Differenz	VA	RA	Differenz
							Ergebnishaushalt			Finanzierungshaushalt		
6 895102	Rücklagenentnahme (Allgemeine Ausgleichsrücklage)		2301		FDFI A		0,00	130,36	130,36			
<b>Summe</b>	<b>Teilabschnitt 2594 Erträge/Einzahlungen</b>						<b>0,00</b>	<b>130,36</b>	<b>130,36</b>	<b>0,00</b>	<b>0,00</b>	<b>0,00</b>
5 400900	Ger.Wirtschaftsgüter d.Anlagevem. (PC-Hardware/Software)	D 20	2221	3221	DIIT A		0,00	130,36	130,36	0,00	130,36	130,36
<b>Summe</b>	<b>Teilabschnitt 2594 Aufwendungen/Auszahlungen</b>						<b>0,00</b>	<b>130,36</b>	<b>130,36</b>	<b>0,00</b>	<b>130,36</b>	<b>130,36</b>
	<b>Saldo/Ausgleich</b>						<b>0,00</b>	<b>0,00</b>	<b>0,00</b>	<b>0,00</b>	<b>-130,36</b>	<b>-130,36</b>

Investive Einzelvorhaben 2022

2596 Konto	Jugendtreffs	D QS S	MVAG VH/EH	MVAG FH	AOB R	2022			2022		
						VA	RA	Differenz	VA	RA	Differenz
						Ergebnishaushalt			Finanzierungshaushalt		
6 819000	Übrige nicht finanzierungswirksame Erträge		2117		FDFI A	0,00	172.472,45	172.472,45			
6 860201	Gesundheits-u.Sozialhilfereich-Beihilfen/Ausgleichsbe	13	2121	3121	BKJU B	0,00	3.473,77	3.473,77	0,00	3.473,77	3.473,77
6 861001	Lfd. Transferzahlungen von Ländern, Landesfonds u. -kam	13	2121	3121	BKJU B	0,00	6.000,00	6.000,00	0,00	6.000,00	6.000,00
6 910100	Verrechnung zwischen Projekten und Projekten		1220		FDFI A				0,00	-4.244,89	-4.244,89
<b>Summe</b>	<b>Teilabschnitt 2596 Erträge/Einzahlungen</b>					<b>0,00</b>	<b>181.946,22</b>	<b>181.946,22</b>	<b>0,00</b>	<b>5.228,88</b>	<b>5.228,88</b>
5 400900	Ger.Wirtschaftsgüter d.Anlageverm. (PC-Hardware/Software	D 20	2221	3221	DIIT A	0,00	436,50	436,50	0,00	436,50	436,50
5 614000	Instandhaltung von Gebäuden und Bauten	21	2224	3224	SDHB E	0,00	33.033,47	33.033,47	0,00	1.318,61	1.318,61
5 729110	Gesundheits-u.Sozialhilfereich - nichtabziehbare Betr	21	2225	3225	BKJU B	0,00	3.473,77	3.473,77	0,00	3.473,77	3.473,77
<b>Summe</b>	<b>Teilabschnitt 2596 Aufwendungen/Auszahlungen</b>					<b>0,00</b>	<b>36.943,74</b>	<b>36.943,74</b>	<b>0,00</b>	<b>5.228,88</b>	<b>5.228,88</b>
	<b>Saldo/Ausgleich</b>					<b>0,00</b>	<b>145.002,48</b>	<b>145.002,48</b>	<b>0,00</b>	<b>0,00</b>	<b>0,00</b>

Investive Einzelvorhaben 2022

2640	Eislaufplätze und -hallen	D QS	MVAG	MVAG	AOB R	VA 2022	RA 2022	Differenz 2022	VA 2022	RA 2022	Differenz 2022
Konto		S	VH/EH	FH		Ergebnishaushalt			Finanzierungshaushalt		
6 895102	Rücklagenentnahme (Allgemeine Ausgleichsrücklage)		2301		FDFI A	0,00	675,61	675,61			
<b>Summe</b>	<b>Teilabschnitt 2640 Erträge/Einzahlungen</b>					<b>0,00</b>	<b>675,61</b>	<b>675,61</b>	<b>0,00</b>	<b>0,00</b>	<b>0,00</b>
5 400900	Ger.Wirtschaftsgüter d.Anlagevem. (PC-Hardware/Software)	D 20	2221	3221	DIIT A	0,00	675,61	675,61	0,00	675,61	675,61
<b>Summe</b>	<b>Teilabschnitt 2640 Aufwendungen/Auszahlungen</b>					<b>0,00</b>	<b>675,61</b>	<b>675,61</b>	<b>0,00</b>	<b>675,61</b>	<b>675,61</b>
	<b>Saldo/Ausgleich</b>					<b>0,00</b>	<b>0,00</b>	<b>0,00</b>	<b>0,00</b>	<b>-675,61</b>	<b>-675,61</b>

Investive Einzelvorhaben 2022

2690	Sonstige Einrichtungen und Maßnahmen	D QS	MVAG	MVAG	AOB R	VA 2022	RA 2022	Differenz 2022	VA 2022	RA 2022	Differenz 2022
Konto		S	VH/EH	FH		Ergebnishaushalt			Finanzierungshaushalt		
6 895102	Rücklagenentnahme (Allgemeine Ausgleichsrücklage)		2301		FDFI A	85.000,00	75.021,59	-9.978,41			
<b>Summe</b>	<b>Teilabschnitt 2690 Erträge/Einzahlungen</b>					<b>85.000,00</b>	<b>75.021,59</b>	<b>-9.978,41</b>	<b>0,00</b>	<b>0,00</b>	<b>0,00</b>
5 006000	Sonstige Grundstückseinrichtungen	D 30	1021	3412	EKSP B				85.000,00	73.543,43	-11.456,57
5 400000	Geringwertige Wirtschaftsgüter (GWG)	D 20	2221	3221	EKSP B	0,00	1.478,16	1.478,16	0,00	1.478,16	1.478,16
<b>Summe</b>	<b>Teilabschnitt 2690 Aufwendungen/Auszahlungen</b>					<b>0,00</b>	<b>1.478,16</b>	<b>1.478,16</b>	<b>85.000,00</b>	<b>75.021,59</b>	<b>-9.978,41</b>
	<b>Saldo/Ausgleich</b>					<b>85.000,00</b>	<b>73.543,43</b>	<b>-11.456,57</b>	<b>-85.000,00</b>	<b>-75.021,59</b>	<b>9.978,41</b>

Investive Einzelvorhaben 2022

2700	Volkshochschulen	D QS	MVAG	MVAG	AOB R	VA 2022	RA 2022	Differenz 2022	VA 2022	RA 2022	Differenz 2022
Konto		S	VH/EH	FH		Ergebnishaushalt			Finanzierungshaushalt		
6 895102	Rücklagenentnahme (Allgemeine Ausgleichsrücklage)		2301		FDFI A	24.000,00	14.350,68	-9.649,32			
<b>Summe</b>	<b>Teilabschnitt 2700 Erträge/Einzahlungen</b>					<b>24.000,00</b>	<b>14.350,68</b>	<b>-9.649,32</b>	<b>0,00</b>	<b>0,00</b>	<b>0,00</b>
5 042000	Amts-, Betriebs- und Geschäftsausstattung	30	1026	3415	BKVH G				24.000,00	0,00	-24.000,00
5 070500	Amts- u. Betriebsausstattung (Personalcomputer - Softw.)	D 30	1010	3411	DIIT A				0,00	6.192,00	6.192,00
5 400900	Ger. Wirtschaftsgüter d. Anlageverm. (PC-Hardware/Software)	D 20	2221	3221	DIIT A	0,00	523,80	523,80	0,00	523,80	523,80
5 728200	Entgelte für sonstige Leistungen	D 21	2225	3225	DIIT A	0,00	9.161,84	9.161,84	0,00	7.634,88	7.634,88
<b>Summe</b>	<b>Teilabschnitt 2700 Aufwendungen/Auszahlungen</b>					<b>0,00</b>	<b>9.685,64</b>	<b>9.685,64</b>	<b>24.000,00</b>	<b>14.350,68</b>	<b>-9.649,32</b>
	<b>Saldo/Ausgleich</b>					<b>24.000,00</b>	<b>4.665,04</b>	<b>-19.334,96</b>	<b>-24.000,00</b>	<b>-14.350,68</b>	<b>9.649,32</b>

Investive Einzelvorhaben 2022

2731	Stadtbücherei	D QS	MVAG	MVAG	AOB R	VA 2022	RA 2022	Differenz 2022	VA 2022	RA 2022	Differenz 2022
Konto		S	VH/EH	FH		Ergebnishaushalt			Finanzierungshaushalt		
6 895102	Rücklagenentnahme (Allgemeine Ausgleichsrücklage)		2301		FDFI A	0,00	639,95	639,95			
<b>Summe</b>	<b>Teilabschnitt 2731 Erträge/Einzahlungen</b>					<b>0,00</b>	<b>639,95</b>	<b>639,95</b>	<b>0,00</b>	<b>0,00</b>	<b>0,00</b>
5 457000	Druckwerke		20 2221	3221	BKBÜ G	0,00	0,00	0,00	0,00	639,95	639,95
<b>Summe</b>	<b>Teilabschnitt 2731 Aufwendungen/Auszahlungen</b>					<b>0,00</b>	<b>0,00</b>	<b>0,00</b>	<b>0,00</b>	<b>639,95</b>	<b>639,95</b>
	<b>Saldo/Ausgleich</b>					<b>0,00</b>	<b>639,95</b>	<b>639,95</b>	<b>0,00</b>	<b>-639,95</b>	<b>-639,95</b>

Investive Einzelvorhaben 2022

3001 Konto	Kulturaktivitäten	D S	QS S	MVAG VH/EH	MVAG EH	AOB R	R	Ergebnishaushalt			Finanzierungshaushalt			
								VA 2022	RA 2022	Differenz 2022	VA 2022	RA 2022	Differenz 2022	
6 895102	Rücklagenentnahme (Allgemeine Ausgleichsrücklage)			2301		FDFI	A	0,00	114,46	114,46				
<b>Summe</b>	<b>Teilabschnitt 3001 Erträge/Einzahlungen</b>							<b>0,00</b>	<b>114,46</b>	<b>114,46</b>	<b>0,00</b>	<b>0,00</b>	<b>0,00</b>	<b>0,00</b>
5 400900	Ger.Wirtschaftsgüter d.Anlagevem. (PC-Hardware/Software)	D	20	2221	3221	DIIT	A	0,00	114,46	114,46	0,00	114,46	114,46	
<b>Summe</b>	<b>Teilabschnitt 3001 Aufwendungen/Auszahlungen</b>							<b>0,00</b>	<b>114,46</b>	<b>114,46</b>	<b>0,00</b>	<b>114,46</b>	<b>114,46</b>	
	<b>Saldo/Ausgleich</b>							<b>0,00</b>	<b>0,00</b>	<b>0,00</b>	<b>0,00</b>	<b>-114,46</b>	<b>-114,46</b>	



Investive Einzelvorhaben 2022

3201	Musikschule	D QS	MVAG	MVAG	AOB R	VA 2022	RA 2022	Differenz 2022	VA 2022	RA 2022	Differenz 2022
Konto		S	VH/EH	FH		Ergebnishaushalt			Finanzierungshaushalt		
6 861001	Lfd. Transferzahlungen von Ländern, Landesfonds u. -kam	13	2121	3121	BKMS D	0,00	33.280,00	33.280,00	0,00	33.280,00	33.280,00
6 910100	Verrechnung zwischen Projekten und Projekten		1220		FDFI A				0,00	-33.280,00	-33.280,00
<b>Summe</b>	<b>Teilabschnitt 3201 Erträge/Einzahlungen</b>					<b>0,00</b>	<b>33.280,00</b>	<b>33.280,00</b>	<b>0,00</b>	<b>0,00</b>	<b>0,00</b>
5 775000	Kapitaltransfers an Unternehmen (ohne Finanzunternehm.) u.a.	23	2233	3433	BKKA D	0,00	33.280,00	33.280,00	0,00	0,00	0,00
<b>Summe</b>	<b>Teilabschnitt 3201 Aufwendungen/Auszahlungen</b>					<b>0,00</b>	<b>33.280,00</b>	<b>33.280,00</b>	<b>0,00</b>	<b>0,00</b>	<b>0,00</b>
	<b>Saldo/Ausgleich</b>					<b>0,00</b>	<b>0,00</b>	<b>0,00</b>	<b>0,00</b>	<b>0,00</b>	<b>0,00</b>

Investive Einzelvorhaben 2022

3232	Stadttheater - Veranstaltungen	D QS	MVAG	MVAG	AOB R	VA 2022	RA 2022	Differenz 2022	VA 2022	RA 2022	Differenz 2022
Konto		S	VH/EH	FH		Ergebnishaushalt			Finanzierungshaushalt		
6 895102	Rücklagenentnahme (Allgemeine Ausgleichsrücklage)		2301		FDFI A	0,00	3.554,46	3.554,46			
<b>Summe</b>	<b>Teilabschnitt 3232 Erträge/Einzahlungen</b>					<b>0,00</b>	<b>3.554,46</b>	<b>3.554,46</b>	<b>0,00</b>	<b>0,00</b>	<b>0,00</b>
5 070500	Amts- u. Betriebsausstattung (Personalcomputer - Softw.)	D 30	1010	3411	DIIT A				0,00	1.161,00	1.161,00
5 400900	Ger. Wirtschaftsgüter d. Anlageverm. (PC-Hardware/Software)	D 20	2221	3221	DIIT A	0,00	675,60	675,60	0,00	675,60	675,60
5 728200	Entgelte für sonstige Leistungen	D 21	2225	3225	DIIT A	0,00	1.717,86	1.717,86	0,00	1.717,86	1.717,86
<b>Summe</b>	<b>Teilabschnitt 3232 Aufwendungen/Auszahlungen</b>					<b>0,00</b>	<b>2.393,46</b>	<b>2.393,46</b>	<b>0,00</b>	<b>3.554,46</b>	<b>3.554,46</b>
	<b>Saldo/Ausgleich</b>					<b>0,00</b>	<b>1.161,00</b>	<b>1.161,00</b>	<b>0,00</b>	<b>-3.554,46</b>	<b>-3.554,46</b>

Investive Einzelvorhaben 2022

3601 Konto	Stadtmuseum	D QS S	MVAG VH/EH	MVAG EH	AOB R		2022			2022		
							VA	RA	Differenz	VA	RA	Differenz
							Ergebnishaushalt			Finanzierungshaushalt		
6 895102	Rücklagenentnahme (Allgemeine Ausgleichsrücklage)		2301		FDFI A		0,00	1.034,98	1.034,98			
<b>Summe</b>	<b>Teilabschnitt 3601 Erträge/Einzahlungen</b>						<b>0,00</b>	<b>1.034,98</b>	<b>1.034,98</b>	<b>0,00</b>	<b>0,00</b>	<b>0,00</b>
5 042700	Amtsausstattung (Personalcomputer - Hardware)	D 30	1026	3415	DIIT A					0,00	1.034,98	1.034,98
<b>Summe</b>	<b>Teilabschnitt 3601 Aufwendungen/Auszahlungen</b>						<b>0,00</b>	<b>0,00</b>	<b>0,00</b>	<b>0,00</b>	<b>1.034,98</b>	<b>1.034,98</b>
	<b>Saldo/Ausgleich</b>						<b>0,00</b>	<b>1.034,98</b>	<b>1.034,98</b>	<b>0,00</b>	<b>-1.034,98</b>	<b>-1.034,98</b>

Investive Einzelvorhaben 2022

3603	Minoriten - Museum	D QS	MVAG	MVAG	AOB R	VA 2022	RA 2022	Differenz 2022	VA 2022	RA 2022	Differenz 2022
Konto		S	VH/EH	FH		Ergebnishaushalt			Finanzierungshaushalt		
6 895102	Rücklagenentnahme (Allgemeine Ausgleichsrücklage)		2301		FDFI A	0,00	4.012,28	4.012,28			
<b>Summe</b>	<b>Teilabschnitt 3603 Erträge/Einzahlungen</b>					<b>0,00</b>	<b>4.012,28</b>	<b>4.012,28</b>	<b>0,00</b>	<b>0,00</b>	<b>0,00</b>
5 042700	Amtsausstattung (Personalcomputer - Hardware)	D 30	1026	3415	DIIT A				0,00	1.034,98	1.034,98
5 400900	Ger.Wirtschaftsgüter d.Anlageverm. (PC-Hardware/Software)	D 20	2221	3221	DIIT A	0,00	690,00	690,00	0,00	690,00	690,00
5 614900	Instandhaltung von Gebäuden	D 21	2224	3224	SDFM A	0,00	2.287,30	2.287,30	0,00	2.287,30	2.287,30
<b>Summe</b>	<b>Teilabschnitt 3603 Aufwendungen/Auszahlungen</b>					<b>0,00</b>	<b>2.977,30</b>	<b>2.977,30</b>	<b>0,00</b>	<b>4.012,28</b>	<b>4.012,28</b>
	<b>Saldo/Ausgleich</b>					<b>0,00</b>	<b>1.034,98</b>	<b>1.034,98</b>	<b>0,00</b>	<b>-4.012,28</b>	<b>-4.012,28</b>

Investive Einzelvorhaben 2022

3610 Konto	Nichtwissenschaftliche Archive	D QS S	MVAG VH/EH	MVAG EH	AOB R	Ergebnishaushalt			Finanzierungshaushalt		
						VA 2022	RA 2022	Differenz 2022	VA 2022	RA 2022	Differenz 2022
6 895102	Rücklagenentnahme (Allgemeine Ausgleichsrücklage)		2301		FDFI A	0,00	1.134,34	1.134,34			
<b>Summe</b>	<b>Teilabschnitt 3610 Erträge/Einzahlungen</b>					<b>0,00</b>	<b>1.134,34</b>	<b>1.134,34</b>	<b>0,00</b>	<b>0,00</b>	<b>0,00</b>
5 042700	Amtsausstattung (Personalcomputer - Hardware)	D 30	1026	3415	DIIT A				0,00	1.134,34	1.134,34
<b>Summe</b>	<b>Teilabschnitt 3610 Aufwendungen/Auszahlungen</b>					<b>0,00</b>	<b>0,00</b>	<b>0,00</b>	<b>0,00</b>	<b>1.134,34</b>	<b>1.134,34</b>
	<b>Saldo/Ausgleich</b>					<b>0,00</b>	<b>1.134,34</b>	<b>1.134,34</b>	<b>0,00</b>	<b>-1.134,34</b>	<b>-1.134,34</b>

Investive Einzelvorhaben 2022

3900	Kirchliche Angelegenheiten	D QS	MVAG	MVAG	AOB R	VA 2022	RA 2022	Differenz 2022	VA 2022	RA 2022	Differenz 2022
Konto		S	VH/EH	FH		Ergebnishaushalt			Finanzierungshaushalt		
6 895102	Rücklagenentnahme (Allgemeine Ausgleichsrücklage)		2301		FDFI A	10.000,00	20.300,00	10.300,00			
<b>Summe</b>	<b>Teilabschnitt 3900 Erträge/Einzahlungen</b>					<b>10.000,00</b>	<b>20.300,00</b>	<b>10.300,00</b>	<b>0,00</b>	<b>0,00</b>	<b>0,00</b>
5 777000	Kapitaltransfers an private Organisationen ohne Erwerbs	24	2234	3434	BDSP A	10.000,00	20.300,00	10.300,00	10.000,00	20.300,00	10.300,00
<b>Summe</b>	<b>Teilabschnitt 3900 Aufwendungen/Auszahlungen</b>					<b>10.000,00</b>	<b>20.300,00</b>	<b>10.300,00</b>	<b>10.000,00</b>	<b>20.300,00</b>	<b>10.300,00</b>
	<b>Saldo/Ausgleich</b>					<b>0,00</b>	<b>0,00</b>	<b>0,00</b>	<b>-10.000,00</b>	<b>-20.300,00</b>	<b>-10.300,00</b>

Investive Einzelvorhaben 2022

4001	Soziale Hilfen	D QS	MVAG	MVAG	AOB R	VA 2022	RA 2022	Differenz 2022	VA 2022	RA 2022	Differenz 2022
Konto		S	VH/EH	FH		Ergebnishaushalt			Finanzierungshaushalt		
6 860201	Gesundheits-u.Sozialhilfebereich-Beihilfen/Ausgleichsbe	13	2121	3121	SOAP D	0,00	646,68	646,68	0,00	646,68	646,68
6 895102	Rücklagenentnahme (Allgemeine Ausgleichsrücklage)		2301		FDFI A	0,00	3.233,46	3.233,46			
<b>Summe</b>	<b>Teilabschnitt 4001 Erträge/Einzahlungen</b>					<b>0,00</b>	<b>3.880,14</b>	<b>3.880,14</b>	<b>0,00</b>	<b>646,68</b>	<b>646,68</b>
5 042700	Amtsausstattung (Personalcomputer - Hardware)	D 30	1026	3415	DIIT A				0,00	1.034,98	1.034,98
5 400900	Ger.Wirtschaftsgüter d.Anlageverm.(PC-Hardware/Software)	D 20	2221	3221	DIIT A	0,00	2.198,48	2.198,48	0,00	2.198,48	2.198,48
5 729110	Gesundheits-u.Sozialhilfebereich - nichtabziehbare Betr	21	2225	3225	SOAP D	0,00	646,68	646,68	0,00	646,68	646,68
<b>Summe</b>	<b>Teilabschnitt 4001 Aufwendungen/Auszahlungen</b>					<b>0,00</b>	<b>2.845,16</b>	<b>2.845,16</b>	<b>0,00</b>	<b>3.880,14</b>	<b>3.880,14</b>
	<b>Saldo/Ausgleich</b>					<b>0,00</b>	<b>1.034,98</b>	<b>1.034,98</b>	<b>0,00</b>	<b>-3.233,46</b>	<b>-3.233,46</b>

Investive Einzelvorhaben 2022

4011 Konto	Kinder- und Jugendhilfe	D QS S	MVAG VH/EH	MVAG FH	AOB R	2022			2022		
						VA	RA	Differenz	VA	RA	Differenz
						Ergebnishaushalt			Finanzierungshaushalt		
6 860201	Gesundheits-u.Sozialhilfereich-Beihilfen/Ausgleichsbe	13	2121	3121	DIIT A	0,00	978,47	978,47	0,00	978,47	978,47
6 895102	Rücklagenentnahme (Allgemeine Ausgleichsrücklage)		2301		FDFI A	0,00	4.892,31	4.892,31			
<b>Summe</b>	<b>Teilabschnitt 4011 Erträge/Einzahlungen</b>					<b>0,00</b>	<b>5.870,78</b>	<b>5.870,78</b>	<b>0,00</b>	<b>978,47</b>	<b>978,47</b>
5 042700	Amtsausstattung (Personalcomputer - Hardware)	D 30	1026	3415	DIIT A	0,00			0,00	3.104,94	3.104,94
5 400900	Ger.Wirtschaftsgüter d.Anlageverm.(PC-Hardware/Software)	D 20	2221	3221	DIIT A	0,00	1.787,37	1.787,37	0,00	1.787,37	1.787,37
5 729110	Gesundheits-u.Sozialhilfereich - nichtabziehbare Betr	21	2225	3225	DIIT A	0,00	978,47	978,47	0,00	978,47	978,47
<b>Summe</b>	<b>Teilabschnitt 4011 Aufwendungen/Auszahlungen</b>					<b>0,00</b>	<b>2.765,84</b>	<b>2.765,84</b>	<b>0,00</b>	<b>5.870,78</b>	<b>5.870,78</b>
	<b>Saldo/Ausgleich</b>					<b>0,00</b>	<b>3.104,94</b>	<b>3.104,94</b>	<b>0,00</b>	<b>-4.892,31</b>	<b>-4.892,31</b>



Investive Einzelvorhaben 2022

4220	Generationentreffs	D QS	MVAG	MVAG	AOB R	VA 2022	RA 2022	Differenz 2022	VA 2022	RA 2022	Differenz 2022
Konto		S	VH/EH	FH		Ergebnishaushalt			Finanzierungshaushalt		
6 860201	Gesundheits-u.Sozialhilfebereich-Beihilfen/Ausgleichsbe	13	2121	3121	SOAP D	0,00	873,89	873,89	0,00	873,89	873,89
6 895102	Rücklagenentnahme (Allgemeine Ausgleichsrücklage)		2301		FDFI A	0,00	4.369,44	4.369,44			
<b>Summe</b>	<b>Teilabschnitt 4220 Erträge/Einzahlungen</b>					<b>0,00</b>	<b>5.243,33</b>	<b>5.243,33</b>	<b>0,00</b>	<b>873,89</b>	<b>873,89</b>
5 042000	Amts-, Betriebs- und Geschäftsausstattung	D 30	1026	3415	SOAP D				0,00	1.660,00	1.660,00
5 400000	Geringwertige Wirtschaftsgüter (GWG)	D 20	2221	3221	SOAP D	0,00	708,33	708,33	0,00	708,33	708,33
5 400900	Ger.Wirtschaftsgüter d.Anlageverm. (PC-Hardware/Software)	D 20	2221	3221	DIIT A	0,00	2.001,11	2.001,11	0,00	2.001,11	2.001,11
5 729110	Gesundheits-u.Sozialhilfebereich - nichtabziehbare Betr	21	2225	3225	SOAP D	0,00	873,89	873,89	0,00	873,89	873,89
<b>Summe</b>	<b>Teilabschnitt 4220 Aufwendungen/Auszahlungen</b>					<b>0,00</b>	<b>3.583,33</b>	<b>3.583,33</b>	<b>0,00</b>	<b>5.243,33</b>	<b>5.243,33</b>
	<b>Saldo/Ausgleich</b>					<b>0,00</b>	<b>1.660,00</b>	<b>1.660,00</b>	<b>0,00</b>	<b>-4.369,44</b>	<b>-4.369,44</b>

Investive Einzelvorhaben 2022

4221	Tageszentrum	D QS	MVAG	MVAG	AOB R	VA 2022	RA 2022	Differenz 2022	VA 2022	RA 2022	Differenz 2022
Konto		S	VH/EH	FH		Ergebnishaushalt			Finanzierungshaushalt		
6 860201	Gesundheits-u.Sozialhilfebereich-Beihilfen/Ausgleichsbe	13	2121	3121	SOAP D	0,00	43,65	43,65	0,00	43,65	43,65
6 895102	Rücklagenentnahme (Allgemeine Ausgleichsrücklage)		2301		FDFI A	0,00	218,25	218,25			
<b>Summe</b>	<b>Teilabschnitt 4221 Erträge/Einzahlungen</b>					<b>0,00</b>	<b>261,90</b>	<b>261,90</b>	<b>0,00</b>	<b>43,65</b>	<b>43,65</b>
5 400900	Ger.Wirtschaftsgüter d.Anlageverm. (PC-Hardware/Software)	D 20	2221	3221	DIIT A	0,00	218,25	218,25	0,00	218,25	218,25
5 729110	Gesundheits-u.Sozialhilfebereich - nichtabziehbare Betr	21	2225	3225	SOAP D	0,00	43,65	43,65	0,00	43,65	43,65
<b>Summe</b>	<b>Teilabschnitt 4221 Aufwendungen/Auszahlungen</b>					<b>0,00</b>	<b>261,90</b>	<b>261,90</b>	<b>0,00</b>	<b>261,90</b>	<b>261,90</b>
	<b>Saldo/Ausgleich</b>					<b>0,00</b>	<b>0,00</b>	<b>0,00</b>	<b>0,00</b>	<b>-218,25</b>	<b>-218,25</b>

Investive Einzelvorhaben 2022

4292	Seniorenbetreuung	D QS	MVAG	MVAG	AOB R	VA 2022	RA 2022	Differenz 2022	VA 2022	RA 2022	Differenz 2022
Konto		S	VH/EH	FH		Ergebnishaushalt			Finanzierungshaushalt		
6 860201	Gesundheits-u.Sozialhilfebereich-Beihilfen/Ausgleichsbeträge	13	2121	3121	SOAP D	0,00	82,64	82,64	0,00	82,64	82,64
6 895102	Rücklagenentnahme (Allgemeine Ausgleichsrücklage)		2301		FDFI A	0,00	413,22	413,22			
<b>Summe</b>	<b>Teilabschnitt 4292 Erträge/Einzahlungen</b>					<b>0,00</b>	<b>495,86</b>	<b>495,86</b>	<b>0,00</b>	<b>82,64</b>	<b>82,64</b>
5 400900	Ger.Wirtschaftsgüter d.Anlageverm. (PC-Hardware/Software)	D 20	2221	3221	DIIT A	0,00	413,22	413,22	0,00	413,22	413,22
5 729110	Gesundheits-u.Sozialhilfebereich - nichtabziehbare Beträge	21	2225	3225	SOAP D	0,00	82,64	82,64	0,00	82,64	82,64
<b>Summe</b>	<b>Teilabschnitt 4292 Aufwendungen/Auszahlungen</b>					<b>0,00</b>	<b>495,86</b>	<b>495,86</b>	<b>0,00</b>	<b>495,86</b>	<b>495,86</b>
	<b>Saldo/Ausgleich</b>					<b>0,00</b>	<b>0,00</b>	<b>0,00</b>	<b>0,00</b>	<b>-413,22</b>	<b>-413,22</b>

Investive Einzelvorhaben 2022

4392 Konto	Soziale Dienste für Kinder und Jugendliche	D QS S	MVAG VH/EH	MVAG FH	AOB R		2022			2022		
							VA	RA	Differenz	VA	RA	Differenz
							Ergebnishaushalt			Finanzierungshaushalt		
6 860201	Gesundheits-u.Sozialhilfereich-Beihilfen/Ausgleichsbeträge	13	2121	3121	SOJW	D	0,00	501,30	501,30	0,00	501,30	501,30
6 895102	Rücklagenentnahme (Allgemeine Ausgleichsrücklage)		2301		FDFI	A	0,00	2.506,46	2.506,46			
<b>Summe</b>	<b>Teilabschnitt 4392 Erträge/Einzahlungen</b>						<b>0,00</b>	<b>3.007,76</b>	<b>3.007,76</b>	<b>0,00</b>	<b>501,30</b>	<b>501,30</b>
5 042700	Amtsausstattung (Personalcomputer - Hardware)	D 30	1026	3415	DIIT	A	0,00			0,00	2.069,96	2.069,96
5 400900	Ger.Wirtschaftsgüter d.Anlageverm. (PC-Hardware/Software)	D 20	2221	3221	DIIT	A	0,00	436,50	436,50	0,00	436,50	436,50
5 729110	Gesundheits-u.Sozialhilfereich - nichtabziehbare Beträge	21	2225	3225	SOJW	D	0,00	501,30	501,30	0,00	501,30	501,30
<b>Summe</b>	<b>Teilabschnitt 4392 Aufwendungen/Auszahlungen</b>						<b>0,00</b>	<b>937,80</b>	<b>937,80</b>	<b>0,00</b>	<b>3.007,76</b>	<b>3.007,76</b>
	<b>Saldo/Ausgleich</b>						<b>0,00</b>	<b>2.069,96</b>	<b>2.069,96</b>	<b>0,00</b>	<b>-2.506,46</b>	<b>-2.506,46</b>

Investive Einzelvorhaben 2022

5001	Sanitätsdienst	D QS	MVAG	MVAG	AOB R	VA 2022	RA 2022	Differenz 2022	VA 2022	RA 2022	Differenz 2022
Konto		S	VH/EH	FH		Ergebnishaushalt			Finanzierungshaushalt		
6 895102	Rücklagenentnahme (Allgemeine Ausgleichsrücklage)		2301		FDFI A	0,00	2.433,04	2.433,04			
<b>Summe</b>	<b>Teilabschnitt 5001 Erträge/Einzahlungen</b>					<b>0,00</b>	<b>2.433,04</b>	<b>2.433,04</b>	<b>0,00</b>	<b>0,00</b>	<b>0,00</b>
5 042700	Amtsausstattung (Personalcomputer - Hardware)	D 30	1026	3415	DIIT A	0,00			0,00	1.241,98	1.241,98
5 400600	Geringwertige Wirtschaftsgüter (Büroeinrichtung)	D 20	2221	3221	SDZE A	0,00	1.053,71	1.053,71	0,00	1.053,71	1.053,71
5 400900	Ger.Wirtschaftsgüter d.Anlageverm. (PC-Hardware/Software)	D 20	2221	3221	DIIT A	0,00	137,35	137,35	0,00	137,35	137,35
<b>Summe</b>	<b>Teilabschnitt 5001 Aufwendungen/Auszahlungen</b>					<b>0,00</b>	<b>1.191,06</b>	<b>1.191,06</b>	<b>0,00</b>	<b>2.433,04</b>	<b>2.433,04</b>
	<b>Saldo/Ausgleich</b>					<b>0,00</b>	<b>1.241,98</b>	<b>1.241,98</b>	<b>0,00</b>	<b>-2.433,04</b>	<b>-2.433,04</b>

Investive Einzelvorhaben 2022

5124	Suchtprävention	D QS	MVAG	MVAG	AOB R	VA 2022	RA 2022	Differenz 2022	VA 2022	RA 2022	Differenz 2022
Konto		S	VH/EH	FH		Ergebnishaushalt			Finanzierungshaushalt		
6 860201	Gesundheits-u.Sozialhilfebereich-Beihilfen/Ausgleichsbe	13	2121	3121	SOSB D	0,00	22,89	22,89	0,00	22,89	22,89
6 895102	Rücklagenentnahme (Allgemeine Ausgleichsrücklage)		2301		FDFI A	0,00	114,46	114,46			
<b>Summe</b>	<b>Teilabschnitt 5124 Erträge/Einzahlungen</b>					<b>0,00</b>	<b>137,35</b>	<b>137,35</b>	<b>0,00</b>	<b>22,89</b>	<b>22,89</b>
5 400900	Ger.Wirtschaftsgüter d.Anlageverm. (PC-Hardware/Software)	D 20	2221	3221	DIIT A	0,00	114,46	114,46	0,00	114,46	114,46
5 729110	Gesundheits-u.Sozialhilfebereich - nichtabziehbare Betr	21	2225	3225	SOSB D	0,00	22,89	22,89	0,00	22,89	22,89
<b>Summe</b>	<b>Teilabschnitt 5124 Aufwendungen/Auszahlungen</b>					<b>0,00</b>	<b>137,35</b>	<b>137,35</b>	<b>0,00</b>	<b>137,35</b>	<b>137,35</b>
	<b>Saldo/Ausgleich</b>					<b>0,00</b>	<b>0,00</b>	<b>0,00</b>	<b>0,00</b>	<b>-114,46</b>	<b>-114,46</b>

Investive Einzelvorhaben 2022

5191	Logopädischer Dienst	D QS	MVAG	MVAG	AOB R	VA 2022	RA 2022	Differenz 2022	VA 2022	RA 2022	Differenz 2022
Konto		S	VH/EH	FH		Ergebnishaushalt			Finanzierungshaushalt		
6 895102	Rücklagenentnahme (Allgemeine Ausgleichsrücklage)		2301		FDFI A	0,00	1.241,98	1.241,98			
<b>Summe</b>	<b>Teilabschnitt 5191 Erträge/Einzahlungen</b>					<b>0,00</b>	<b>1.241,98</b>	<b>1.241,98</b>	<b>0,00</b>	<b>0,00</b>	<b>0,00</b>
5 042700	Amtsausstattung (Personalcomputer - Hardware)	D 30	1026	3415	DIIT A				0,00	1.241,98	1.241,98
<b>Summe</b>	<b>Teilabschnitt 5191 Aufwendungen/Auszahlungen</b>					<b>0,00</b>	<b>0,00</b>	<b>0,00</b>	<b>0,00</b>	<b>1.241,98</b>	<b>1.241,98</b>
	<b>Saldo/Ausgleich</b>					<b>0,00</b>	<b>1.241,98</b>	<b>1.241,98</b>	<b>0,00</b>	<b>-1.241,98</b>	<b>-1.241,98</b>

Investive Einzelvorhaben 2022

5195	Sonstige Einrichtungen und Maßnahmen - Corona Virus	D QS	MVAG	MVAG	AOB R	VA 2022	RA 2022	Differenz 2022	VA 2022	RA 2022	Differenz 2022
Konto		S	VH/EH	FH		Ergebnishaushalt			Finanzierungshaushalt		
6 895102	Rücklagenentnahme (Allgemeine Ausgleichsrücklage)		2301		FDFI A	0,00	2.499,07	2.499,07			
<b>Summe</b>	<b>Teilabschnitt 5195 Erträge/Einzahlungen</b>					<b>0,00</b>	<b>2.499,07</b>	<b>2.499,07</b>	<b>0,00</b>	<b>0,00</b>	<b>0,00</b>
5 042700	Amtsausstattung (Personalcomputer - Hardware)	D 30	1026	3415	DIIT A				0,00	1.621,44	1.621,44
5 400900	Ger.Wirtschaftsgüter d.Anlageverm. (PC-Hardware/Software)	D 20	2221	3221	DIIT A	0,00	877,63	877,63	0,00	877,63	877,63
<b>Summe</b>	<b>Teilabschnitt 5195 Aufwendungen/Auszahlungen</b>					<b>0,00</b>	<b>877,63</b>	<b>877,63</b>	<b>0,00</b>	<b>2.499,07</b>	<b>2.499,07</b>
	<b>Saldo/Ausgleich</b>					<b>0,00</b>	<b>1.621,44</b>	<b>1.621,44</b>	<b>0,00</b>	<b>-2.499,07</b>	<b>-2.499,07</b>



Investive Einzelvorhaben 2022

5290	Sonstige Einrichtungen und Maßnahmen	D QS	MVAG	MVAG	AOB	R	VA 2022	RA 2022	Differenz 2022	VA 2022	RA 2022	Differenz 2022
Konto		S	VH/EH	FH			Ergebnishaushalt			Finanzierungshaushalt		
6 895102	Rücklagenentnahme (Allgemeine Ausgleichsrücklage)		2301		FDFI	A	50.000,00	0,00	-50.000,00			
<b>Summe</b>	<b>Teilabschnitt 5290 Erträge/Einzahlungen</b>						<b>50.000,00</b>	<b>0,00</b>	<b>-50.000,00</b>	<b>0,00</b>	<b>0,00</b>	<b>0,00</b>
5 728000	Entgelte für sonstige Leistungen	21	2225	3225	BDUM	H	50.000,00	0,00	-50.000,00	50.000,00	0,00	-50.000,00
<b>Summe</b>	<b>Teilabschnitt 5290 Aufwendungen/Auszahlungen</b>						<b>50.000,00</b>	<b>0,00</b>	<b>-50.000,00</b>	<b>50.000,00</b>	<b>0,00</b>	<b>-50.000,00</b>
	<b>Saldo/Ausgleich</b>						<b>0,00</b>	<b>0,00</b>	<b>0,00</b>	<b>-50.000,00</b>	<b>0,00</b>	<b>50.000,00</b>

Investive Einzelvorhaben 2022

5800	Einrichtungen der Veterinärmedizin	D QS	MVAG	MVAG	AOB R	VA 2022	RA 2022	Differenz 2022	VA 2022	RA 2022	Differenz 2022
Konto		S	VH/EH	FH		Ergebnishaushalt			Finanzierungshaushalt		
6 895102	Rücklagenentnahme (Allgemeine Ausgleichsrücklage)		2301		FDFI A	0,00	588,90	588,90			
<b>Summe</b>	<b>Teilabschnitt 5800 Erträge/Einzahlungen</b>					<b>0,00</b>	<b>588,90</b>	<b>588,90</b>	<b>0,00</b>	<b>0,00</b>	<b>0,00</b>
5 400900	Ger.Wirtschaftsgüter d.Anlagevem. (PC-Hardware/Software)	D 20	2221	3221	DIIT A	0,00	588,90	588,90	0,00	588,90	588,90
<b>Summe</b>	<b>Teilabschnitt 5800 Aufwendungen/Auszahlungen</b>					<b>0,00</b>	<b>588,90</b>	<b>588,90</b>	<b>0,00</b>	<b>588,90</b>	<b>588,90</b>
	<b>Saldo/Ausgleich</b>					<b>0,00</b>	<b>0,00</b>	<b>0,00</b>	<b>0,00</b>	<b>-588,90</b>	<b>-588,90</b>

Investive Einzelvorhaben 2022

6100 Konto	Bundesstraßen	D QS S	MVAG VH/EH	MVAG FH	AOB R		2022			2022		
							VA	RA	Differenz	VA	RA	Differenz
							Ergebnishaushalt			Finanzierungshaushalt		
6 895102	Rücklagenentnahme (Allgemeine Ausgleichsrücklage)		2301		FDFI A		45.000,00	0,00	-45.000,00			
<b>Summe</b>	<b>Teilabschnitt 6100 Erträge/Einzahlungen</b>						<b>45.000,00</b>	<b>0,00</b>	<b>-45.000,00</b>	<b>0,00</b>	<b>0,00</b>	<b>0,00</b>
5 770001	Kapitaltransferzahlungen an Bund, Bundesfonds und -kamm	23	2231	3431	BDSB F		45.000,00	0,00	-45.000,00	45.000,00	0,00	-45.000,00
5 775000	Kapitaltransfers an Unternehmen (ohne Finanzunternehm.)	23	2233	3433	BDSB F		0,00	1.275.000,00	1.275.000,00	0,00	0,00	0,00
<b>Summe</b>	<b>Teilabschnitt 6100 Aufwendungen/Auszahlungen</b>						<b>45.000,00</b>	<b>1.275.000,00</b>	<b>1.230.000,00</b>	<b>45.000,00</b>	<b>0,00</b>	<b>-45.000,00</b>
	<b>Saldo/Ausgleich</b>						<b>0,00</b>	<b>-1.275.000,00</b>	<b>-1.275.000,00</b>	<b>-45.000,00</b>	<b>0,00</b>	<b>45.000,00</b>

Investive Einzelvorhaben 2022

6110	Landesstraßen	D QS	MVAG	MVAG	AOB	R	VA 2022	RA 2022	Differenz 2022	VA 2022	RA 2022	Differenz 2022
Konto		S	VH/EH	FH			Ergebnishaushalt			Finanzierungshaushalt		
<b>Summe</b>	<b>Teilabschnitt 6110 Erträge/Einzahlungen</b>						0,00	0,00	0,00	0,00	0,00	0,00
5 771001	Kapitaltransferzahlungen an Länder, Landesfonds u. -kammern	23	2231	3431	BDSB	F	0,00	312.030,77	312.030,77	0,00	0,00	0,00
<b>Summe</b>	<b>Teilabschnitt 6110 Aufwendungen/Auszahlungen</b>						0,00	312.030,77	312.030,77	0,00	0,00	0,00
	<b>Saldo/Ausgleich</b>						0,00	-312.030,77	-312.030,77	0,00	0,00	0,00

## Investive Einzelvorhaben 2022

6120	Gemeindestraßen	D QS	MVAG	MVAG	AOB R	VA 2022	RA 2022	Differenz 2022	VA 2022	RA 2022	Differenz 2022	
Konto		S	VH/EH	FH		Ergebnishaushalt			Finanzierungshaushalt			
6 301001	KTZ von Ländern, Landesfonds und Landeskammern (ZL)	17	1311	3331	BDSB F				0,00	25.000,00	25.000,00	
6 301101	KTZ von Ländern, Landesfonds und Landeskammern (BZ)	17	1311	3331	FDFF A				870.000,00	870.000,00	0,00	
6 305000	Kapitaltransfers von Unternehmen (ohne Finanzunternehme)	17	1313	3333	BDSB F				0,00	249.708,17	249.708,17	
6 801000	Veräußerungen von Grundstücken und Grundstückseinrichtu	11	2116	3312	DILV A	0,00	281.167,39	281.167,39	0,00	500,00	500,00	
6 802000	Veräußerungen von Gebäuden und Bauten	11	2116	3313	DILV A	0,00	4.000,00	4.000,00	0,00	4.000,00	4.000,00	
6 816100	Kostenbeiträge (Kostenersätze) für sonstige Leistungen	10	2114	3114	DILV A	0,00	1.510,50	1.510,50	0,00	1.510,50	1.510,50	
6 819000	Übrige nicht finanzierungswirksame Erträge		2117		FDFF A	0,00	206.375,00	206.375,00				
6 828000	Rückersätze von Aufwendungen	11	2116	3116	DILV A	0,00	5.880,00	5.880,00	0,00	5.880,00	5.880,00	
6 829000	Sonstige Erträge	11	2116	3116	FDFF A	0,00	11.222,32	11.222,32	0,00	11.222,32	11.222,32	
6 861101	TZ von Ländern, Landesfonds und Landeskammern (BZ)	13	2121	3121	FDFF A	50.000,00	50.000,00	0,00	50.000,00	50.000,00	0,00	
6 894402	Rücklagenentnahme (Zweckrücklage)		2301		FDFF A	13.000,00	477.722,55	464.722,55				
6 895102	Rücklagenentnahme (Allgemeine Ausgleichsrücklage)		2301		FDFF A	630.400,00	844.389,74	213.989,74				
<b>Summe</b>	<b>Teilabschnitt 6120 Erträge/Einzahlungen</b>					<b>693.400,00</b>	<b>1.882.267,50</b>	<b>1.188.867,50</b>	<b>920.000,00</b>	<b>1.217.820,99</b>	<b>297.820,99</b>	
5 002100	Straßenneubauten	D 30	1021	3412	BDSB F				1.183.000,00	1.237.359,01	54.359,01	
5 003000	Grundstücke zu Straßenbauten	D 30	1021	3412	DILV A				244.400,00	726.524,61	482.124,61	
5 005000	Anlagen zu Straßenbauten	D 30	1021	3412	BDSB F				16.000,00	0,00	-16.000,00	
5 060100	Neugestaltung Kaiser-Josef-Platz	D 30	1028	3412	BDSB F				0,00	314.744,78	314.744,78	
5 611000	Instandhaltung von Straßenbauten		21	2224	3224	BDSB F	120.000,00	117.680,28	-2.319,72	120.000,00	119.826,21	-173,79
5 640000	Rechts- und Beratungsaufwand	D 20	2222	3222	DILV A	0,00	3.107,66	3.107,66	0,00	3.107,66	3.107,66	
5 710000	Öffentliche Abgaben, ohne Gebühren gemäß FAG	D 21	2225	3225	DILV A	0,00	23.886,22	23.886,22	0,00	23.811,22	23.811,22	
5 728000	Entgelte für sonstige Leistungen	D 21	2225	3225	DILV A	0,00	121.680,20	121.680,20	0,00	114.559,79	114.559,79	
<b>Summe</b>	<b>Teilabschnitt 6120 Aufwendungen/Auszahlungen</b>					<b>120.000,00</b>	<b>266.354,36</b>	<b>146.354,36</b>	<b>1.563.400,00</b>	<b>2.539.933,28</b>	<b>976.533,28</b>	
	<b>Saldo/Ausgleich</b>					<b>573.400,00</b>	<b>1.615.913,14</b>	<b>1.042.513,14</b>	<b>-643.400,00</b>	<b>-1.322.112,29</b>	<b>-678.712,29</b>	

Investive Einzelvorhaben 2022

6160 Konto	Sonstige Straßen und Wege	D QS S	MVAG VH/EH	MVAG FH	AOB R	2022			2022		
						VA	RA	Differenz	VA	RA	Differenz
						Ergebnishaushalt			Finanzierungshaushalt		
6 894402	Rücklagenentnahme (Zweckrücklage)		2301		FDFI A	0,00	136.165,21	136.165,21			
6 895102	Rücklagenentnahme (Allgemeine Ausgleichsrücklage)		2301		FDFI A	555.000,00	58.393,48	-496.606,52			
<b>Summe</b>	<b>Teilabschnitt 6160 Erträge/Einzahlungen</b>					<b>555.000,00</b>	<b>194.558,69</b>	<b>-360.441,31</b>	<b>0,00</b>	<b>0,00</b>	<b>0,00</b>
5 002300	Radfahrwege - Bauten durch Unternehmen	30	1021	3412	BDSB F		205.000,00		136.165,21		-68.834,79
5 060100	Im Bau befindl. Grundstückseinr. - Traunbrücke Schleißh	30	1028	3412	BDSB F		190.000,00		58.393,48		-131.606,52
5 771001	Kapitaltransferzahlungen an Länder, Landesfonds u. -kam	23	2231	3431	BDSB F	160.000,00	0,00	-160.000,00	160.000,00	0,00	-160.000,00
<b>Summe</b>	<b>Teilabschnitt 6160 Aufwendungen/Auszahlungen</b>					<b>160.000,00</b>	<b>0,00</b>	<b>-160.000,00</b>	<b>555.000,00</b>	<b>194.558,69</b>	<b>-360.441,31</b>
	<b>Saldo/Ausgleich</b>					<b>395.000,00</b>	<b>194.558,69</b>	<b>-200.441,31</b>	<b>-555.000,00</b>	<b>-194.558,69</b>	<b>360.441,31</b>

Investive Einzelvorhaben 2022

6171	Straßenmeisterei	D QS	MVAG	MVAG	AOB R	VA 2022	RA 2022	Differenz 2022	VA 2022	RA 2022	Differenz 2022
Konto		S	VH/EH	FH		Ergebnishaushalt			Finanzierungshaushalt		
6 301101	KTZ von Ländern, Landesfonds und Landeskammern (BZ)	17	1311	3331	FDFI A				220.000,00	235.695,89	15.695,89
6 895102	Rücklagenentnahme (Allgemeine Ausgleichsrücklage)		2301		FDFI A	50.000,00	31.180,53	-18.819,47			
<b>Summe</b>	<b>Teilabschnitt 6171 Erträge/Einzahlungen</b>					<b>50.000,00</b>	<b>31.180,53</b>	<b>-18.819,47</b>	<b>220.000,00</b>	<b>235.695,89</b>	<b>15.695,89</b>
5 040000	Fahrzeuge	30	1025	3414	SDKD A				270.000,00	266.876,42	-3.123,58
<b>Summe</b>	<b>Teilabschnitt 6171 Aufwendungen/Auszahlungen</b>					<b>0,00</b>	<b>0,00</b>	<b>0,00</b>	<b>270.000,00</b>	<b>266.876,42</b>	<b>-3.123,58</b>
	<b>Saldo/Ausgleich</b>					<b>50.000,00</b>	<b>31.180,53</b>	<b>-18.819,47</b>	<b>-50.000,00</b>	<b>-31.180,53</b>	<b>18.819,47</b>

Investive Einzelvorhaben 2022

6390 Konto	Sonstige Einrichtungen und Maßnahmen	D QS S	MVAG VH/EH	MVAG EH	AOB R		2022			2022		
							VA	RA	Differenz	VA	RA	Differenz
							Ergebnishaushalt			Finanzierungshaushalt		
6 895102	Rücklagenentnahme (Allgemeine Ausgleichsrücklage)		2301		FDFI A		18.000,00	98.794,96	80.794,96			
<b>Summe</b>	<b>Teilabschnitt 6390 Erträge/Einzahlungen</b>						<b>18.000,00</b>	<b>98.794,96</b>	<b>80.794,96</b>	<b>0,00</b>	<b>0,00</b>	<b>0,00</b>
5 612100	Instandh. der Wasserläufe und Sickerteiche	21	2224	3224	BDWB E		18.000,00	112.882,40	94.882,40	18.000,00	98.794,96	80.794,96
<b>Summe</b>	<b>Teilabschnitt 6390 Aufwendungen/Auszahlungen</b>						<b>18.000,00</b>	<b>112.882,40</b>	<b>94.882,40</b>	<b>18.000,00</b>	<b>98.794,96</b>	<b>80.794,96</b>
	<b>Saldo/Ausgleich</b>						<b>0,00</b>	<b>-14.087,44</b>	<b>-14.087,44</b>	<b>-18.000,00</b>	<b>-98.794,96</b>	<b>-80.794,96</b>



Investive Einzelvorhaben 2022

6400	Einrichtungen und Maßnahmen nach der Straßenverkehrsordnung	D QS	MVAG	MVAG	AOB R	VA 2022	RA 2022	Differenz 2022	VA 2022	RA 2022	Differenz 2022
Konto		S	VH/EH	FH		Ergebnishaushalt			Finanzierungshaushalt		
6 895102	Rücklagenentnahme (Allgemeine Ausgleichsrücklage)		2301		FDFT A	409.000,00	163.020,44	-245.979,56			
<b>Summe</b>	<b>Teilabschnitt 6400 Erträge/Einzahlungen</b>					<b>409.000,00</b>	<b>163.020,44</b>	<b>-245.979,56</b>	<b>0,00</b>	<b>0,00</b>	<b>0,00</b>
5 050000	Sonderanlagen	D 30	1024	3412	BDSB F				255.000,00	29.469,32	-225.530,68
5 611000	Instandhaltung von Straßenbauten	21	2224	3224	BDSB F	50.000,00	50.004,01	4,01	50.000,00	50.004,01	4,01
5 618000	Instandhaltung von sonstigen Anlagen	21	2224	3224	BDSB F	20.000,00	0,00	-20.000,00	20.000,00	0,00	-20.000,00
5 771001	Kapitaltransferzahlungen an Länder, Landesfonds u. -kam	23	2231	3431	BDSB F	84.000,00	83.547,11	-452,89	84.000,00	83.547,11	-452,89
<b>Summe</b>	<b>Teilabschnitt 6400 Aufwendungen/Auszahlungen</b>					<b>154.000,00</b>	<b>133.551,12</b>	<b>-20.448,88</b>	<b>409.000,00</b>	<b>163.020,44</b>	<b>-245.979,56</b>
	<b>Saldo/Ausgleich</b>					<b>255.000,00</b>	<b>29.469,32</b>	<b>-225.530,68</b>	<b>-409.000,00</b>	<b>-163.020,44</b>	<b>245.979,56</b>

Investive Einzelvorhaben 2022

6401 Konto	Parkraumbewirtschaftung	D S	QS S	MVAG VH/EH	MVAG EH	AOB R	Ergebnishaushalt			Finanzierungshaushalt		
							VA 2022	RA 2022	Differenz 2022	VA 2022	RA 2022	Differenz 2022
6 895102	Rücklagenentnahme (Allgemeine Ausgleichsrücklage)			2301		FDFI A	98.000,00	59.625,08	-38.374,92			
<b>Summe</b>	<b>Teilabschnitt 6401 Erträge/Einzahlungen</b>						<b>98.000,00</b>	<b>59.625,08</b>	<b>-38.374,92</b>	<b>0,00</b>	<b>0,00</b>	<b>0,00</b>
5 050000	Sonderanlagen		30	1024	3412	FDSV B				98.000,00	0,00	-98.000,00
5 619000	Instandhaltung von Sonderanlagen		21	2224	3224	FDSV B	0,00	0,00	0,00	0,00	59.625,08	59.625,08
<b>Summe</b>	<b>Teilabschnitt 6401 Aufwendungen/Auszahlungen</b>						<b>0,00</b>	<b>0,00</b>	<b>0,00</b>	<b>98.000,00</b>	<b>59.625,08</b>	<b>-38.374,92</b>
	<b>Saldo/Ausgleich</b>						<b>98.000,00</b>	<b>59.625,08</b>	<b>-38.374,92</b>	<b>-98.000,00</b>	<b>-59.625,08</b>	<b>38.374,92</b>

Investive Einzelvorhaben 2022

8121	Öffentliche Bedürfnisanstalten	D QS	MVAG	MVAG	AOB R	VA 2022	RA 2022	Differenz 2022	VA 2022	RA 2022	Differenz 2022
Konto		S	VH/EH	FH		Ergebnishaushalt			Finanzierungshaushalt		
6 895102	Rücklagenentnahme (Allgemeine Ausgleichsrücklage)		2301		FDFI A	270.000,00	0,00	-270.000,00			
<b>Summe</b>	<b>Teilabschnitt 8121 Erträge/Einzahlungen</b>					<b>270.000,00</b>	<b>0,00</b>	<b>-270.000,00</b>	<b>0,00</b>	<b>0,00</b>	<b>0,00</b>
5 061000	Im Bau befindliche Gebäude und Bauten	30	1028	3413	SDFM A				270.000,00	0,00	-270.000,00
<b>Summe</b>	<b>Teilabschnitt 8121 Aufwendungen/Auszahlungen</b>					<b>0,00</b>	<b>0,00</b>	<b>0,00</b>	<b>270.000,00</b>	<b>0,00</b>	<b>-270.000,00</b>
	<b>Saldo/Ausgleich</b>					<b>270.000,00</b>	<b>0,00</b>	<b>-270.000,00</b>	<b>-270.000,00</b>	<b>0,00</b>	<b>270.000,00</b>

Investive Einzelvorhaben 2022

8140	Straßenreinigung	D QS	MVAG	MVAG	AOB R	VA 2022	RA 2022	Differenz 2022	VA 2022	RA 2022	Differenz 2022
Konto		S	VH/EH	FH		Ergebnishaushalt			Finanzierungshaushalt		
6 301101	KTZ von Ländern, Landesfonds und Landeskammern (BZ)	17	1311	3331	FDFI A				180.000,00	413,22	-179.586,78
<b>Summe</b>	<b>Teilabschnitt 8140 Erträge/Einzahlungen</b>					<b>0,00</b>	<b>0,00</b>	<b>0,00</b>	<b>180.000,00</b>	<b>413,22</b>	<b>-179.586,78</b>
5 040000	Fahrzeuge	30	1025	3414	SDKD A				180.000,00	413,22	-179.586,78
<b>Summe</b>	<b>Teilabschnitt 8140 Aufwendungen/Auszahlungen</b>					<b>0,00</b>	<b>0,00</b>	<b>0,00</b>	<b>180.000,00</b>	<b>413,22</b>	<b>-179.586,78</b>
	<b>Saldo/Ausgleich</b>					<b>0,00</b>	<b>0,00</b>	<b>0,00</b>	<b>0,00</b>	<b>0,00</b>	<b>0,00</b>

Investive Einzelvorhaben 2022

8150	Park- und Gartenanlagen, Kinderspielplätze	D QS	MVAG	MVAG	AOB R	VA 2022	RA 2022	Differenz 2022	VA 2022	RA 2022	Differenz 2022
Konto		S	VH/EH	FH		Ergebnishaushalt			Finanzierungshaushalt		
6 819000	Übrige nicht finanzierungswirksame Erträge		2117		FDFI A	0,00	127.361,00	127.361,00			
6 860001	Laufende Transferzahlungen von Bund, Bundesfonds u. -ka	13	2121	3121	SDSG B	0,00	1.000,00	1.000,00	0,00	0,00	0,00
6 894402	Rücklagenentnahme (Zweckrücklage)		2301		FDFI A	0,00	134.987,00	134.987,00			
6 895102	Rücklagenentnahme (Allgemeine Ausgleichsrücklage)		2301		FDFI A	866.800,00	1.075.145,50	208.345,50			
<b>Summe</b>	<b>Teilabschnitt 8150 Erträge/Einzahlungen</b>					<b>866.800,00</b>	<b>1.338.493,50</b>	<b>471.693,50</b>	<b>0,00</b>	<b>0,00</b>	<b>0,00</b>
5 001000	Unbebaute Grundstücke	30	1021	3412	DILV A				486.800,00	602.108,30	115.308,30
5 006000	Sonstige Grundstückseinrichtungen	D 30	1021	3412	SDSG B				0,00	188.087,05	188.087,05
5 006100	Sonstige Grundstückseinrichtungen (abschreibbar)	D 30	1021	3412	SDSG B				149.000,00	48.256,96	-100.743,04
5 006500	Sonstige Grundstückseinrichtungen	D 30	1021	3412	SDSG D				0,00	51.750,85	51.750,85
5 006700	Masterplan Messe	D 30	1021	3412	SDSG D				100.000,00	24.057,90	-75.942,10
5 006900	Traunplatz Pernau/Schafwiesen	D 30	1021	3412	SDSG B				0,00	548,05	548,05
5 400000	Geringwertige Wirtschaftsgüter (GWG)	D 20	2221	3221	SDSG B	0,00	33.793,72	33.793,72	0,00	33.793,72	33.793,72
5 400100	Geringwertige Wirtschaftsgüter (GWG)	D 20	2221	3221	SDSG D	0,00	1.704,74	1.704,74	0,00	1.704,74	1.704,74
5 613000	Instandhaltung von sonstigen Grundstückseinrichtungen	D 21	2224	3224	SDSG B	20.000,00	14.044,78	-5.955,22	20.000,00	14.044,78	-5.955,22
5 613100	Instandhaltung von sonstigen Grundstückseinrichtungen	D 21	2224	3224	SDSG D	100.000,00	19.207,01	-80.792,99	100.000,00	4.220,51	-95.779,49
5 613200	Instandhaltung Masterplan Messe	D 21	2224	3224	SDSG D	0,00	6.919,98	6.919,98	0,00	0,00	0,00
5 613400	Instandhaltung Torbogen Schlosspark Lichtenegg	D 21	2224	3224	SDSG B	0,00	218.633,16	218.633,16	0,00	218.633,16	218.633,16
5 614000	Instandhaltung von Gebäuden und Bauten	21	2224	3224	SDHB E	11.000,00	7.749,22	-3.250,78	11.000,00	7.749,22	-3.250,78
5 728000	Abbrucharbeiten/Baufeldfreimachung so. Grundstückseinricht	D 21	2225	3225	SDSG B	0,00	0,00	0,00	0,00	15.177,26	15.177,26
<b>Summe</b>	<b>Teilabschnitt 8150 Aufwendungen/Auszahlungen</b>					<b>131.000,00</b>	<b>302.052,61</b>	<b>171.052,61</b>	<b>866.800,00</b>	<b>1.210.132,50</b>	<b>343.332,50</b>
	<b>Saldo/Ausgleich</b>					<b>735.800,00</b>	<b>1.036.440,89</b>	<b>300.640,89</b>	<b>-866.800,00</b>	<b>-1.210.132,50</b>	<b>-343.332,50</b>

Investive Einzelvorhaben 2022

8160 Konto	Öffentliche Beleuchtung und öffentliche Uhren	D S	QS MH/EA	MVAG MH	AOB R	2022			2022			
						VA	RA	Differenz	VA	RA	Differenz	
						Ergebnishaushalt			Finanzierungshaushalt			
6 895102	Rücklagenentnahme (Allgemeine Ausgleichsrücklage)			2301		FDFT A	353.600,00	1.180.434,54	826.834,54			
<b>Summe</b>	<b>Teilabschnitt 8160 Erträge/Einzahlungen</b>						<b>353.600,00</b>	<b>1.180.434,54</b>	<b>826.834,54</b>	<b>0,00</b>	<b>0,00</b>	<b>0,00</b>
5 005000	Anlagen zu Straßenbauten	30	1021	3412	BDSB	E				150.000,00	173.166,93	23.166,93
5 005200	Anlagen zu Straßenneubauten	30	1021	3412	BDSB	E				0,00	31.833,91	31.833,91
5 060100	Neugestaltung Kaiser-Josef-Platz	D 30	1028	3412	BDSB	E				0,00	263.776,55	263.776,55
5 611000	Instandhaltung von Straßenbauten	21	2224	3224	BDSB	E	200.000,00	693.297,45	493.297,45	200.000,00	696.357,15	496.357,15
5 611200	Instandhaltung von Straßenbauten	21	2224	3224	BDSB	E	0,00	0,00	0,00	0,00	15.300,00	15.300,00
5 728000	Entgelte für sonstige Leistungen	21	2225	3225	BDSB	E	3.600,00	0,00	-3.600,00	3.600,00	0,00	-3.600,00
<b>Summe</b>	<b>Teilabschnitt 8160 Aufwendungen/Auszahlungen</b>						<b>203.600,00</b>	<b>693.297,45</b>	<b>489.697,45</b>	<b>353.600,00</b>	<b>1.180.434,54</b>	<b>826.834,54</b>
	<b>Saldo/Ausgleich</b>						<b>150.000,00</b>	<b>487.137,09</b>	<b>337.137,09</b>	<b>-353.600,00</b>	<b>-1.180.434,54</b>	<b>-826.834,54</b>

Investive Einzelvorhaben 2022

8170	Friedhof	D QS	MVAG	MVAG	AOB R	VA 2022	RA 2022	Differenz 2022	VA 2022	RA 2022	Differenz 2022
Konto		S	VH/EH	FH		Ergebnishaushalt			Finanzierungshaushalt		
6 895102	Rücklagenentnahme (Allgemeine Ausgleichsrücklage)		2301		FDFI A	70.000,00	85.739,02	15.739,02			
<b>Summe</b>	<b>Teilabschnitt 8170 Erträge/Einzahlungen</b>					<b>70.000,00</b>	<b>85.739,02</b>	<b>15.739,02</b>	<b>0,00</b>	<b>0,00</b>	<b>0,00</b>
5 040000	Fahrzeuge	30	1025	3414	SDKD A				0,00	34.756,87	34.756,87
5 050000	Sonderanlagen	D 30	1024	3412	SDFV E				56.000,00	49.022,87	-6.977,13
5 400900	Ger.Wirtschaftsgüter d.Anlageverm. (PC-Hardware/Software)	D 20	2221	3221	DIIT A	0,00	785,70	785,70	0,00	785,70	785,70
5 619200	Instandhaltung von Sonderanlagen - Masterplan	D 21	2224	3224	SDFV E	14.000,00	1.173,58	-12.826,42	14.000,00	1.173,58	-12.826,42
<b>Summe</b>	<b>Teilabschnitt 8170 Aufwendungen/Auszahlungen</b>					<b>14.000,00</b>	<b>1.959,28</b>	<b>-12.040,72</b>	<b>70.000,00</b>	<b>85.739,02</b>	<b>15.739,02</b>
	<b>Saldo/Ausgleich</b>					<b>56.000,00</b>	<b>83.779,74</b>	<b>27.779,74</b>	<b>-70.000,00</b>	<b>-85.739,02</b>	<b>-15.739,02</b>

Investive Einzelvorhaben 2022

8201	Werkstättenbetrieb	D QS	MVAG	MVAG	AOB R	VA 2022	RA 2022	Differenz 2022	VA 2022	RA 2022	Differenz 2022
Konto		S	VH/EH	FH		Ergebnishaushalt			Finanzierungshaushalt		
6 895102	Rücklagenentnahme (Allgemeine Ausgleichsrücklage)		2301		FDFI A	0,00	27.740,13	27.740,13			
<b>Summe</b>	<b>Teilabschnitt 8201 Erträge/Einzahlungen</b>					<b>0,00</b>	<b>27.740,13</b>	<b>27.740,13</b>	<b>0,00</b>	<b>0,00</b>	<b>0,00</b>
5 040000	Fahrzeuge	30	1025	3414	SDKD A				0,00	27.740,13	27.740,13
<b>Summe</b>	<b>Teilabschnitt 8201 Aufwendungen/Auszahlungen</b>					<b>0,00</b>	<b>0,00</b>	<b>0,00</b>	<b>0,00</b>	<b>27.740,13</b>	<b>27.740,13</b>
	<b>Saldo/Ausgleich</b>					<b>0,00</b>	<b>27.740,13</b>	<b>27.740,13</b>	<b>0,00</b>	<b>-27.740,13</b>	<b>-27.740,13</b>



Investive Einzelvorhaben 2022

8212	KFZ-Werkstätte	D QS	MVAG	MVAG	AOB R	VA 2022	RA 2022	Differenz 2022	VA 2022	RA 2022	Differenz 2022
Konto		S	VH/EH	FH		Ergebnishaushalt			Finanzierungshaushalt		
6 895102	Rücklagenentnahme (Allgemeine Ausgleichsrücklage)		2301		FDFI A	0,00	13.971,39	13.971,39			
<b>Summe</b>	<b>Teilabschnitt 8212 Erträge/Einzahlungen</b>					<b>0,00</b>	<b>13.971,39</b>	<b>13.971,39</b>	<b>0,00</b>	<b>0,00</b>	<b>0,00</b>
5 070500	Amts- u. Betriebsausstattung (Personalcomputer - Softw.)	D 30	1010	3411	DIIT A				0,00	13.971,39	13.971,39
<b>Summe</b>	<b>Teilabschnitt 8212 Aufwendungen/Auszahlungen</b>					<b>0,00</b>	<b>0,00</b>	<b>0,00</b>	<b>0,00</b>	<b>13.971,39</b>	<b>13.971,39</b>
	<b>Saldo/Ausgleich</b>					<b>0,00</b>	<b>13.971,39</b>	<b>13.971,39</b>	<b>0,00</b>	<b>-13.971,39</b>	<b>-13.971,39</b>

Investive Einzelvorhaben 2022

8281	Wochen- und Jahrmärkte	D QS	MVAG	MVAG	AOB R	VA 2022	RA 2022	Differenz 2022	VA 2022	RA 2022	Differenz 2022
Konto		S	VH/EH	FH		Ergebnishaushalt			Finanzierungshaushalt		
6 895102	Rücklagenentnahme (Allgemeine Ausgleichsrücklage)		2301		FDFI A	0,00	131.116,90	131.116,90			
<b>Summe</b>	<b>Teilabschnitt 8281 Erträge/Einzahlungen</b>					<b>0,00</b>	<b>131.116,90</b>	<b>131.116,90</b>	<b>0,00</b>	<b>0,00</b>	<b>0,00</b>
5 061000	Im Bau befindliche Gebäude und Bauten	D 30	1028	3413	SDHB E				0,00	37.025,31	37.025,31
5 400900	Ger.Wirtschaftsgüter d.Anlageverm. (PC-Hardware/Software)	D 20	2221	3221	DIIT A	0,00	798,00	798,00	0,00	798,00	798,00
5 614100	Instandh. von Gebäuden - Attraktivierung Wochenmarkt	D 21	2224	3224	SDHB E	0,00	74.630,76	74.630,76	0,00	93.293,59	93.293,59
<b>Summe</b>	<b>Teilabschnitt 8281 Aufwendungen/Auszahlungen</b>					<b>0,00</b>	<b>75.428,76</b>	<b>75.428,76</b>	<b>0,00</b>	<b>131.116,90</b>	<b>131.116,90</b>
	<b>Saldo/Ausgleich</b>					<b>0,00</b>	<b>55.688,14</b>	<b>55.688,14</b>	<b>0,00</b>	<b>-131.116,90</b>	<b>-131.116,90</b>

Investive Einzelvorhaben 2022

8301	Tiergarten Wels	D QS	MVAG	MVAG	AOB R	VA 2022	RA 2022	Differenz 2022	VA 2022	RA 2022	Differenz 2022
Konto		S	VH/EH	FH		Ergebnishaushalt			Finanzierungshaushalt		
6 895102	Rücklagenentnahme (Allgemeine Ausgleichsrücklage)		2301		FDFI A	100.000,00	120.257,59	20.257,59			
<b>Summe</b>	<b>Teilabschnitt 8301 Erträge/Einzahlungen</b>					<b>100.000,00</b>	<b>120.257,59</b>	<b>20.257,59</b>	<b>0,00</b>	<b>0,00</b>	<b>0,00</b>
5 042700	Amtsausstattung (Personalcomputer - Hardware)	D 30	1026	3415	DIIT A				0,00	1.067,00	1.067,00
5 050000	Sonderanlagen	D 30	1024	3412	SDSG H				100.000,00	45.973,74	-54.026,26
5 400000	Geringwertige Wirtschaftsgüter (GWG)	D 20	2221	3221	SDSG H	0,00	2.139,84	2.139,84	0,00	1.158,49	1.158,49
5 400900	Ger.Wirtschaftsgüter d.Anlageverm. (PC-Hardware/Software)	D 20	2221	3221	DIIT A	0,00	332,71	332,71	0,00	332,71	332,71
5 619000	Instandhaltung von Sonderanlagen	D 21	2224	3224	SDSG H	0,00	72.374,73	72.374,73	0,00	71.725,65	71.725,65
<b>Summe</b>	<b>Teilabschnitt 8301 Aufwendungen/Auszahlungen</b>					<b>0,00</b>	<b>74.847,28</b>	<b>74.847,28</b>	<b>100.000,00</b>	<b>120.257,59</b>	<b>20.257,59</b>
	<b>Saldo/Ausgleich</b>					<b>100.000,00</b>	<b>45.410,31</b>	<b>-54.589,69</b>	<b>-100.000,00</b>	<b>-120.257,59</b>	<b>-20.257,59</b>

Investive Einzelvorhaben 2022

8310 Konto	Freibad	D QS S	MVAG VH/EH	MVAG EH	AOB R	R	Ergebnishaushalt			Finanzierungshaushalt		
							VA 2022	RA 2022	Differenz 2022	VA 2022	RA 2022	Differenz 2022
6 895102	Rücklagenentnahme (Allgemeine Ausgleichsrücklage)		2301		FDFI	A	18.000,00	14.549,03	-3.450,97			
<b>Summe</b>	<b>Teilabschnitt 8310 Erträge/Einzahlungen</b>						<b>18.000,00</b>	<b>14.549,03</b>	<b>-3.450,97</b>	<b>0,00</b>	<b>0,00</b>	<b>0,00</b>
5 020000	Maschinen und maschinelle Anlagen	30	1025	3414	EKFZ	B				18.000,00	14.549,03	-3.450,97
<b>Summe</b>	<b>Teilabschnitt 8310 Aufwendungen/Auszahlungen</b>						<b>0,00</b>	<b>0,00</b>	<b>0,00</b>	<b>18.000,00</b>	<b>14.549,03</b>	<b>-3.450,97</b>
	<b>Saldo/Ausgleich</b>						<b>18.000,00</b>	<b>14.549,03</b>	<b>-3.450,97</b>	<b>-18.000,00</b>	<b>-14.549,03</b>	<b>3.450,97</b>

Investive Einzelvorhaben 2022

8400	Grundbesitz	D QS	MVAG	MVAG	AOB R	VA 2022	RA 2022	Differenz 2022	VA 2022	RA 2022	Differenz 2022
Konto		S	VH/EH	FH		Ergebnishaushalt			Finanzierungshaushalt		
6 801000	Veräußerungen von Grundstücken und Grundstückseinrichtu	11	2116	3312	DILV A	0,00	438.987,44	438.987,44	0,00	440.921,99	440.921,99
6 819000	Übrige nicht finanzierungswirksame Erträge		2117		FDFI A	0,00	2.173.680,99	2.173.680,99			
6 895102	Rücklagenentnahme (Allgemeine Ausgleichsrücklage)		2301		FDFI A	330.000,00	0,00	-330.000,00			
6 910100	Verrechnung zwischen Projekten und Projekten		1220		FDFI A				0,00	-422.462,99	-422.462,99
<b>Summe</b>	<b>Teilabschnitt 8400 Erträge/Einzahlungen</b>					<b>330.000,00</b>	<b>2.612.668,43</b>	<b>2.282.668,43</b>	<b>0,00</b>	<b>18.459,00</b>	<b>18.459,00</b>
5 001000	Unbebaute Grundstücke	D 30	1021	3412	DILV A				330.000,00	0,00	-330.000,00
5 640000	Rechtskosten	D 20	2222	3222	DILV A	0,00	6.547,28	6.547,28	0,00	2.250,00	2.250,00
5 710000	Öffentliche Abgaben (Ausgaben), ohne Gebühren gemäß FAG	21	2225	3225	DILV A	0,00	16.209,00	16.209,00	0,00	16.209,00	16.209,00
5 728000	Entgelte für sonstige Leistungen	21	2225	3225	DILV A	0,00	2.500,00	2.500,00	0,00	0,00	0,00
<b>Summe</b>	<b>Teilabschnitt 8400 Aufwendungen/Auszahlungen</b>					<b>0,00</b>	<b>25.256,28</b>	<b>25.256,28</b>	<b>330.000,00</b>	<b>18.459,00</b>	<b>-311.541,00</b>
	<b>Saldo/Ausgleich</b>					<b>330.000,00</b>	<b>2.587.412,15</b>	<b>2.257.412,15</b>	<b>-330.000,00</b>	<b>0,00</b>	<b>330.000,00</b>

Investive Einzelvorhaben 2022

8460	Wohn- und Geschäftsgebäude	D QS	MVAG	MVAG	AOB R	VA 2022	RA 2022	Differenz 2022	VA 2022	RA 2022	Differenz 2022
Konto		S	VH/EH	FH		Ergebnishaushalt			Finanzierungshaushalt		
6 801100	Veräußerungen von Grundstücken (Eigentumswohnungen)	11	2116	3312	DILV A	0,00	91.930,16	91.930,16	0,00	124.969,06	124.969,06
6 802100	Veräußerungen von Gebäuden und Bauten (Eigentumswohnung)	11	2116	3313	DILV A	0,00	549.496,19	549.496,19	0,00	618.344,22	618.344,22
6 895102	Rücklagenentnahme (Allgemeine Ausgleichsrücklage)		2301		EDFI A	416.100,00	0,00	-416.100,00			
6 910100	Verrechnung zwischen Projekten und Projekten		1220		EDFI A				0,00	-493.048,08	-493.048,08
<b>Summe</b>	<b>Teilabschnitt 8460 Erträge/Einzahlungen</b>					<b>416.100,00</b>	<b>641.426,35</b>	<b>225.326,35</b>	<b>0,00</b>	<b>250.265,20</b>	<b>250.265,20</b>
5 061100	Neugestaltung Kaiser-Josef-Platz - Businsel	D 30	1028	3413	BDSB F				0,00	202.811,65	202.811,65
5 614100	Instandhaltung von Gebäuden - ehem. Haus Magazinstraße	21	2224	3224	SDFM A	0,00	18.834,55	18.834,55	0,00	18.834,55	18.834,55
5 614200	Instandhaltung von Gebäuden und Bauten - Treffpunkt Wel	21	2224	3224	SDFM A	416.100,00	0,00	-416.100,00	416.100,00	0,00	-416.100,00
5 710000	Öffentliche Abgaben, ohne Gebühren gemäß FAG	21	2225	3225	DILV A	0,00	24.047,00	24.047,00	0,00	28.619,00	28.619,00
<b>Summe</b>	<b>Teilabschnitt 8460 Aufwendungen/Auszahlungen</b>					<b>416.100,00</b>	<b>42.881,55</b>	<b>-373.218,45</b>	<b>416.100,00</b>	<b>250.265,20</b>	<b>-165.834,80</b>
	<b>Saldo/Ausgleich</b>					<b>0,00</b>	<b>598.544,80</b>	<b>598.544,80</b>	<b>-416.100,00</b>	<b>0,00</b>	<b>416.100,00</b>

Investive Einzelvorhaben 2022

8521	Betriebe der Müllbeseitigung - Abfallabfuhr	D QS	MVAG	MVAG	AOB R	VA 2022	RA 2022	Differenz 2022	VA 2022	RA 2022	Differenz 2022
Konto		S	VH/EH	FH		Ergebnishaushalt			Finanzierungshaushalt		
6 301101	KTZ von Ländern, Landesfonds und Landeskammern (BZ)	17	1311	3331	FDFI A				284.000,00	270.335,75	-13.664,25
<b>Summe</b>	<b>Teilabschnitt 8521 Erträge/Einzahlungen</b>					<b>0,00</b>	<b>0,00</b>	<b>0,00</b>	<b>284.000,00</b>	<b>270.335,75</b>	<b>-13.664,25</b>
5 040000	Fahrzeuge	30	1025	3414	SKKD A				284.000,00	270.335,75	-13.664,25
<b>Summe</b>	<b>Teilabschnitt 8521 Aufwendungen/Auszahlungen</b>					<b>0,00</b>	<b>0,00</b>	<b>0,00</b>	<b>284.000,00</b>	<b>270.335,75</b>	<b>-13.664,25</b>
	<b>Saldo/Ausgleich</b>					<b>0,00</b>	<b>0,00</b>	<b>0,00</b>	<b>0,00</b>	<b>0,00</b>	<b>0,00</b>

Investive Einzelvorhaben 2022

8592	Haus Neustadt	D QS	MVAG	MVAG	AOB R	VA 2022	RA 2022	Differenz 2022	VA 2022	RA 2022	Differenz 2022
Konto		S	VH/EH	FH		Ergebnishaushalt			Finanzierungshaushalt		
6 860201	Gesundheits-u.Sozialhilfereich-Beihilfen/Ausgleichsbe	13	2121	3121	DIIT A	0,00	10.212,54	10.212,54	0,00	10.212,54	10.212,54
6 894402	Rücklagenentnahme (Zweckrücklage)		2301		FDFI A	0,00	48.903,43	48.903,43			
6 895102	Rücklagenentnahme (Allgemeine Ausgleichsrücklage)		2301		FDFI A	0,00	5.770,64	5.770,64			
<b>Summe</b>	<b>Teilabschnitt 8592 Erträge/Einzahlungen</b>					<b>0,00</b>	<b>64.886,61</b>	<b>64.886,61</b>	<b>0,00</b>	<b>10.212,54</b>	<b>10.212,54</b>
5 042700	Amtsausstattung (Personalcomputer - Hardware)	D 30	1026	3415	DIIT A				0,00	2.100,37	2.100,37
5 400900	Ger.Wirtschaftsgüter d.Anlageverm. (PC-Hardware/Software)	D 20	2221	3221	DIIT A	0,00	3.670,27	3.670,27	0,00	3.670,27	3.670,27
5 614000	Instandhaltung von Gebäuden	21	2224	3224	SOAP D	0,00	48.903,43	48.903,43	0,00	48.903,43	48.903,43
5 729110	Gesundheits-u.Sozialhilfereich - nichtabziehbare Betr	21	2225	3225	DIIT A	0,00	10.212,54	10.212,54	0,00	10.212,54	10.212,54
<b>Summe</b>	<b>Teilabschnitt 8592 Aufwendungen/Auszahlungen</b>					<b>0,00</b>	<b>62.786,24</b>	<b>62.786,24</b>	<b>0,00</b>	<b>64.886,61</b>	<b>64.886,61</b>
	<b>Saldo/Ausgleich</b>					<b>0,00</b>	<b>2.100,37</b>	<b>2.100,37</b>	<b>0,00</b>	<b>-54.674,07</b>	<b>-54.674,07</b>



Investive Einzelvorhaben 2022

8593	Hallenbad	D QS	MVAG	MVAG	AOB R	VA 2022	RA 2022	Differenz 2022	VA 2022	RA 2022	Differenz 2022
Konto		S	VH/EH	FH		Ergebnishaushalt			Finanzierungshaushalt		
6 861101	TZ von Ländern, Landesfonds und Landeskammern (BZ)	13	2121	3121	FDFI A	1.586.000,00	2.886.000,00	1.300.000,00	1.586.000,00	2.886.000,00	1.300.000,00
6 895102	Rücklagenentnahme (Allgemeine Ausgleichsrücklage)		2301		FDFI A	309.600,00	0,00	-309.600,00			
6 910000	Verrechnungen zwischen der operativen Gebarung und Proj		1220		FDFI A				2.104.400,00	0,00	-2.104.400,00
<b>Summe</b>	<b>Teilabschnitt 8593 Erträge/Einzahlungen</b>					<b>1.895.600,00</b>	<b>2.886.000,00</b>	<b>990.400,00</b>	<b>3.690.400,00</b>	<b>2.886.000,00</b>	<b>-804.400,00</b>
5 614000	Instandhaltung von Gebäuden und Bauten	21	2224	3224	SDFM E	4.000.000,00	305.000,91	-3.694.999,09	4.000.000,00	192.835,64	-3.807.164,36
5 794102	Rücklagenzuführung		2401		FDFI A	0,00	2.693.164,36	2.693.164,36			
<b>Summe</b>	<b>Teilabschnitt 8593 Aufwendungen/Auszahlungen</b>					<b>4.000.000,00</b>	<b>2.998.165,27</b>	<b>-1.001.834,73</b>	<b>4.000.000,00</b>	<b>192.835,64</b>	<b>-3.807.164,36</b>
	<b>Saldo/Ausgleich</b>					<b>-2.104.400,00</b>	<b>-112.165,27</b>	<b>1.992.234,73</b>	<b>-309.600,00</b>	<b>2.693.164,36</b>	<b>3.002.764,36</b>

## Investive Einzelvorhaben 2022

8594 Konto	Haus Vogelweide	D QS S	MVAG VH/EH	MVAG FH	AOB R		2022			2022		
							VA	RA	Differenz	VA	RA	Differenz
							Ergebnishaushalt			Finanzierungshaushalt		
6 860201	Gesundheits-u.Sozialhilfereich-Beihilfen/Ausgleichsbe	13	2121	3121	DIIT A		0,00	1.124,16	1.124,16	0,00	1.124,16	1.124,16
6 894402	Rücklagenentnahme (Zweckrücklage)		2301		FDFI A		0,00	6.921,91	6.921,91			
<b>Summe</b>	<b>Teilabschnitt 8594 Erträge/Einzahlungen</b>						<b>0,00</b>	<b>8.046,07</b>	<b>8.046,07</b>	<b>0,00</b>	<b>1.124,16</b>	<b>1.124,16</b>
5 042700	Amtsausstattung (Personalcomputer - Hardware)	D 30	1026	3415	DIIT A		0,00			0,00	3.120,38	3.120,38
5 400900	Ger.Wirtschaftsgüter d.Anlageverm.(PC-Hardware/Software)	D 20	2221	3221	DIIT A		0,00	3.801,53	3.801,53	0,00	3.801,53	3.801,53
5 729110	Gesundheits-u.Sozialhilfereich - nichtabziehbare Betr	21	2225	3225	DIIT A		0,00	1.124,16	1.124,16	0,00	1.124,16	1.124,16
<b>Summe</b>	<b>Teilabschnitt 8594 Aufwendungen/Auszahlungen</b>						<b>0,00</b>	<b>4.925,69</b>	<b>4.925,69</b>	<b>0,00</b>	<b>8.046,07</b>	<b>8.046,07</b>
	<b>Saldo/Ausgleich</b>						<b>0,00</b>	<b>3.120,38</b>	<b>3.120,38</b>	<b>0,00</b>	<b>-6.921,91</b>	<b>-6.921,91</b>

## Investive Einzelvorhaben 2022

8595	Haus Leopold Spitzer	D QS	MVAG	MVAG	AOB R	VA 2022	RA 2022	Differenz 2022	VA 2022	RA 2022	Differenz 2022
Konto		S	VH/EH	FH		Ergebnishaushalt			Finanzierungshaushalt		
6 301001	KTZ von Ländern, Landesfonds und Landeskammern (ZL)	17	1311	3331	SOAP D				160.000,00	89.200,00	-70.800,00
6 860201	Gesundheits-u.Sozialhilfereich-Beihilfen/Ausgleichsbe	13	2121	3121	SOAP D	0,00	6.295,35	6.295,35	0,00	6.295,35	6.295,35
6 894402	Rücklagenentnahme (Zweckrücklage)		2301		FDFI A	0,00	29.193,13	29.193,13			
6 910100	Verrechnung zwischen Projekten und Projekten		1220		FDFI A				0,00	-86.916,42	-86.916,42
<b>Summe</b>	<b>Teilabschnitt 8595 Erträge/Einzahlungen</b>					<b>0,00</b>	<b>35.488,48</b>	<b>35.488,48</b>	<b>160.000,00</b>	<b>8.578,93</b>	<b>-151.421,07</b>
5 010000	Gebäude und Bauten	30	1022	3413	SDHB E				0,00	23.678,64	23.678,64
5 042700	Amtsausstattung (Personalcomputer - Hardware)	D 30	1026	3415	DIIT A				0,00	3.104,94	3.104,94
5 400900	Ger.Wirtschaftsgüter d.Anlagevem. (PC-Hardware/Software)	D 20	2221	3221	DIIT A	0,00	4.693,13	4.693,13	0,00	4.693,13	4.693,13
5 729110	Gesundheits-u.Sozialhilfereich - nichtabziehbare Betr	21	2225	3225	SOAP D	0,00	6.295,35	6.295,35	0,00	6.295,35	6.295,35
5 795102	Rücklagenzuführung		2401		FDFI A	160.000,00	0,00	-160.000,00			
<b>Summe</b>	<b>Teilabschnitt 8595 Aufwendungen/Auszahlungen</b>					<b>160.000,00</b>	<b>10.988,48</b>	<b>-149.011,52</b>	<b>0,00</b>	<b>37.772,06</b>	<b>37.772,06</b>
	<b>Saldo/Ausgleich</b>					<b>-160.000,00</b>	<b>24.500,00</b>	<b>184.500,00</b>	<b>160.000,00</b>	<b>-29.193,13</b>	<b>-189.193,13</b>

Investive Einzelvorhaben 2022

8596	Haus Noitzmühle	D QS	MVAG	MVAG	AOB R	VA 2022	RA 2022	Differenz 2022	VA 2022	RA 2022	Differenz 2022
Konto		S	VH/EH	FH		Ergebnishaushalt			Finanzierungshaushalt		
6 860201	Gesundheits-u.Sozialhilfereich-Beihilfen/Ausgleichsbeträge	13	2121	3121	SOAP D	0,00	856,19	856,19	0,00	856,19	856,19
6 894402	Rücklagenentnahme (Zweckrücklage)		2301		FDFI A	0,00	3.274,71	3.274,71			
<b>Summe</b>	<b>Teilabschnitt 8596 Erträge/Einzahlungen</b>					<b>0,00</b>	<b>4.130,90</b>	<b>4.130,90</b>	<b>0,00</b>	<b>856,19</b>	<b>856,19</b>
5 042700	Amtsausstattung (Personalcomputer - Hardware)	D 30	1026	3415	DIIT A				0,00	1.037,43	1.037,43
5 400900	Ger.Wirtschaftsgüter d.Anlageverm. (PC-Hardware/Software)	D 20	2221	3221	DIIT A	0,00	2.237,28	2.237,28	0,00	2.237,28	2.237,28
5 729110	Gesundheits-u.Sozialhilfereich - nichtabziehbare Beträge	21	2225	3225	SOAP D	0,00	856,19	856,19	0,00	856,19	856,19
<b>Summe</b>	<b>Teilabschnitt 8596 Aufwendungen/Auszahlungen</b>					<b>0,00</b>	<b>3.093,47</b>	<b>3.093,47</b>	<b>0,00</b>	<b>4.130,90</b>	<b>4.130,90</b>
	<b>Saldo/Ausgleich</b>					<b>0,00</b>	<b>1.037,43</b>	<b>1.037,43</b>	<b>0,00</b>	<b>-3.274,71</b>	<b>-3.274,71</b>

Investive Einzelvorhaben 2022

8601	Stadtgärtnerei	D QS	MVAG	MVAG	AOB R	VA 2022	RA 2022	Differenz 2022	VA 2022	RA 2022	Differenz 2022
Konto		S	VH/EH	FH		Ergebnishaushalt			Finanzierungshaushalt		
6 301101	KTZ von Ländern, Landesfonds und Landeskammern (BZ)	17	1311	3331	FDFI A				0,00	177.555,14	177.555,14
6 860201	Gesundheits-u.Sozialhilfereich-Beihilfen/Ausgleichsbe	13	2121	3121	SDSG B	0,00	347,01	347,01	0,00	347,01	347,01
6 895102	Rücklagenentnahme (Allgemeine Ausgleichsrücklage)		2301		FDFI A	106.000,00	124.720,56	18.720,56			
<b>Summe</b>	<b>Teilabschnitt 8601 Erträge/Einzahlungen</b>					<b>106.000,00</b>	<b>125.067,57</b>	<b>19.067,57</b>	<b>0,00</b>	<b>177.902,15</b>	<b>177.902,15</b>
5 020000	Maschinen und maschinelle Anlagen	30	1025	3414	SDSG B				0,00	35.271,00	35.271,00
5 040000	Fahrzeuge	30	1025	3414	SDKD A				30.000,00	142.284,14	112.284,14
5 042000	Amts-, Betriebs- und Geschäftsausstattung	30	1026	3415	SDSG B				76.000,00	90.895,85	14.895,85
5 042700	Amtsausstattung (Personalcomputer - Hardware)	D 30	1026	3415	DIIT A				0,00	1.374,22	1.374,22
5 400900	Ger.Wirtschaftsgüter d.Anlageverm. (PC-Hardware/Software)	D 20	2221	3221	DIIT A	0,00	632,52	632,52	0,00	632,52	632,52
5 614000	Instandhaltung von Gebäuden und Bauten	21	2224	3224	SDHB E	0,00	31.817,97	31.817,97	0,00	31.817,97	31.817,97
5 729110	Gesundheits-u.Sozialhilfereich - nichtabziehbare Betr	21	2225	3225	SDSG B	0,00	347,01	347,01	0,00	347,01	347,01
<b>Summe</b>	<b>Teilabschnitt 8601 Aufwendungen/Auszahlungen</b>					<b>0,00</b>	<b>32.797,50</b>	<b>32.797,50</b>	<b>106.000,00</b>	<b>302.622,71</b>	<b>196.622,71</b>
	<b>Saldo/Ausgleich</b>					<b>106.000,00</b>	<b>92.270,07</b>	<b>-13.729,93</b>	<b>-106.000,00</b>	<b>-124.720,56</b>	<b>-18.720,56</b>

Investive Einzelvorhaben 2022

8942	Stadthalle	D QS	MVAG	MVAG	AOB R	VA 2022	RA 2022	Differenz 2022	VA 2022	RA 2022	Differenz 2022
Konto		S	VH/EH	FH		Ergebnishaushalt			Finanzierungshaushalt		
6 894402	Rücklagenentnahme (Zweckrücklage)		2301		FDFI A	0,00	5.556,30	5.556,30			
6 895102	Rücklagenentnahme (Allgemeine Ausgleichsrücklage)		2301		FDFI A	95.500,00	220.522,32	125.022,32			
<b>Summe</b>	<b>Teilabschnitt 8942 Erträge/Einzahlungen</b>					<b>95.500,00</b>	<b>226.078,62</b>	<b>130.578,62</b>	<b>0,00</b>	<b>0,00</b>	<b>0,00</b>
5 070500	Amts- u. Betriebsausstattung (Personalcomputer - Softw.)	D 30	1010	3411	DIIT A				0,00	1.139,50	1.139,50
5 614000	Instandhaltung von Gebäuden und Bauten	D 21	2224	3224	SDHB E	95.500,00	157.655,67	62.155,67	95.500,00	223.253,09	127.753,09
5 728200	Entgelte für sonstige Leistungen	D 21	2225	3225	DIIT A	0,00	1.686,03	1.686,03	0,00	1.686,03	1.686,03
<b>Summe</b>	<b>Teilabschnitt 8942 Aufwendungen/Auszahlungen</b>					<b>95.500,00</b>	<b>159.341,70</b>	<b>63.841,70</b>	<b>95.500,00</b>	<b>226.078,62</b>	<b>130.578,62</b>
	<b>Saldo/Ausgleich</b>					<b>0,00</b>	<b>66.736,92</b>	<b>66.736,92</b>	<b>-95.500,00</b>	<b>-226.078,62</b>	<b>-130.578,62</b>

Investive Einzelvorhaben 2022

8944	Veranstaltungszentrum Minoriten	D QS	MVAG	MVAG	AOB R	VA 2022	RA 2022	Differenz 2022	VA 2022	RA 2022	Differenz 2022
Konto		S	VH/EH	FH		Ergebnishaushalt			Finanzierungshaushalt		
6 895102	Rücklagenentnahme (Allgemeine Ausgleichsrücklage)		2301		FDFI A	0,00	27.858,57	27.858,57			
<b>Summe</b>	<b>Teilabschnitt 8944 Erträge/Einzahlungen</b>					<b>0,00</b>	<b>27.858,57</b>	<b>27.858,57</b>	<b>0,00</b>	<b>0,00</b>	<b>0,00</b>
5 042700	Amtsausstattung (Personalcomputer - Hardware)	D 30	1026	3415	DIIT A				0,00	1.034,98	1.034,98
5 070500	Amts- u.Betriebsausstattung (Personalcomputer - Softw.)	D 30	1010	3411	DIIT A				0,00	1.139,50	1.139,50
5 614900	Instandhaltung von Gebäuden	D 21	2224	3224	SDFM A	0,00	1.392,83	1.392,83	0,00	1.392,83	1.392,83
5 618000	Instandhaltung von sonstigen Anlagen		21	2224	BKHV B	0,00	22.605,23	22.605,23	0,00	22.605,23	22.605,23
5 728200	Entgelte für sonstige Leistungen	D 21	2225	3225	DIIT A	0,00	1.686,03	1.686,03	0,00	1.686,03	1.686,03
<b>Summe</b>	<b>Teilabschnitt 8944 Aufwendungen/Auszahlungen</b>					<b>0,00</b>	<b>25.684,09</b>	<b>25.684,09</b>	<b>0,00</b>	<b>27.858,57</b>	<b>27.858,57</b>
	<b>Saldo/Ausgleich</b>					<b>0,00</b>	<b>2.174,48</b>	<b>2.174,48</b>	<b>0,00</b>	<b>-27.858,57</b>	<b>-27.858,57</b>

Investive Einzelvorhaben 2022

9001 Konto	Finanzmanagement	D S	QS	MVAG VH/EH	MVAG EH	AOB R	2022			2022		
							VA	RA	Differenz	VA	RA	Differenz
							Ergebnishaushalt			Finanzierungshaushalt		
6 860201	Gesundheits-u.Sozialhilfebereich-Beihilfen/Ausgleichsbe	13	2121	3121	FDFT	A	0,00	11,21	11,21	0,00	11,21	11,21
6 895102	Rücklagenentnahme (Allgemeine Ausgleichsrücklage)		2301		FDFT	A	0,00	190,30	190,30			
<b>Summe</b>	<b>Teilabschnitt 9001 Erträge/Einzahlungen</b>						<b>0,00</b>	<b>201,51</b>	<b>201,51</b>	<b>0,00</b>	<b>11,21</b>	<b>11,21</b>
5 400900	Ger.Wirtschaftsgüter d.Anlageverm. (PC-Hardware/Software	D 20	2221	3221	DIIT	A	0,00	190,30	190,30	0,00	190,30	190,30
5 729110	Gesundheits-u.Sozialhilfebereich - nichtabziehbare Betr	21	2225	3225	FDFT	A	0,00	11,21	11,21	0,00	11,21	11,21
<b>Summe</b>	<b>Teilabschnitt 9001 Aufwendungen/Auszahlungen</b>						<b>0,00</b>	<b>201,51</b>	<b>201,51</b>	<b>0,00</b>	<b>201,51</b>	<b>201,51</b>
	<b>Saldo/Ausgleich</b>						<b>0,00</b>	<b>0,00</b>	<b>0,00</b>	<b>0,00</b>	<b>-190,30</b>	<b>-190,30</b>



Investive Einzelvorhaben 2022

9002	Stadtbuchhaltung	D QS	MVAG	MVAG	AOB R	VA 2022	RA 2022	Differenz 2022	VA 2022	RA 2022	Differenz 2022
Konto		S	VH/EH	FH		Ergebnishaushalt			Finanzierungshaushalt		
6 860201	Gesundheits-u.Sozialhilfereich-Beihilfen/Ausgleichsbe	13	2121	3121	FDBU A	0,00	41,21	41,21	0,00	41,21	41,21
6 895102	Rücklagenentnahme (Allgemeine Ausgleichsrücklage)		2301		FDFI A	0,00	404,25	404,25			
<b>Summe</b>	<b>Teilabschnitt 9002 Erträge/Einzahlungen</b>					<b>0,00</b>	<b>445,46</b>	<b>445,46</b>	<b>0,00</b>	<b>41,21</b>	<b>41,21</b>
5 400600	Geringwertige Wirtschaftsgüter (Büroeinrichtung)	D 20	2221	3221	SDZE A	0,00	360,50	360,50	0,00	0,00	0,00
5 400900	Ger.Wirtschaftsgüter d.Anlageverm.(PC-Hardware/Software)	D 20	2221	3221	DIIT A	0,00	404,25	404,25	0,00	404,25	404,25
5 729110	Gesundheits-u.Sozialhilfereich - nichtabziehbare Betr	21	2225	3225	DIIT A	0,00	41,21	41,21	0,00	41,21	41,21
<b>Summe</b>	<b>Teilabschnitt 9002 Aufwendungen/Auszahlungen</b>					<b>0,00</b>	<b>805,96</b>	<b>805,96</b>	<b>0,00</b>	<b>445,46</b>	<b>445,46</b>
	<b>Saldo/Ausgleich</b>					<b>0,00</b>	<b>-360,50</b>	<b>-360,50</b>	<b>0,00</b>	<b>-404,25</b>	<b>-404,25</b>

Investive Einzelvorhaben 2022

9003 Konto	Steuerverwaltung	D QS S	MVAG VH/EH	MVAG EH	AOB R		2022			2022		
							VA	RA	Differenz	VA	RA	Differenz
							Ergebnishaushalt			Finanzierungshaushalt		
6 895102	Rücklagenentnahme (Allgemeine Ausgleichsrücklage)		2301		FDFI A		0,00	400,42	400,42			
<b>Summe</b>	<b>Teilabschnitt 9003 Erträge/Einzahlungen</b>						<b>0,00</b>	<b>400,42</b>	<b>400,42</b>	<b>0,00</b>	<b>0,00</b>	<b>0,00</b>
5 400900	Ger.Wirtschaftsgüter d.Anlagevem. (PC-Hardware/Software)	D 20	2221	3221	DIIT A		0,00	400,42	400,42	0,00	400,42	400,42
<b>Summe</b>	<b>Teilabschnitt 9003 Aufwendungen/Auszahlungen</b>						<b>0,00</b>	<b>400,42</b>	<b>400,42</b>	<b>0,00</b>	<b>400,42</b>	<b>400,42</b>
	<b>Saldo/Ausgleich</b>						<b>0,00</b>	<b>0,00</b>	<b>0,00</b>	<b>0,00</b>	<b>-400,42</b>	<b>-400,42</b>

Sonstige Investitionen

Sonstige Investitionen 2022

Konto	D	QS	M/VAG	M/VAG	AOB	R	VA 2022	RA 2022	Differenz 2022	VA 2022	RA 2022	Differenz 2022
							Ergebnis/Vermögen	EH	Finanzierungshaushalt	EH	Differenz	
	S		VH/EH	EH								
1.0000.042100 Amtsausstattung - Telekommunikation	S	30	1026	3415	DIIT	A	2,00			3.000,00	0,00	-3.000,00
1.0103.042000 Amts-, Betriebs- und Geschäftsausstattung		30	1026	3415	DIVE	A	548,00			0,00	0,00	0,00
1.0105.042000 Amts-, Betriebs- und Geschäftsausstattung		30	1026	3415	BZBC	B	748,00			0,00	0,00	0,00
1.0106.042000 Amts-, Betriebs- und Geschäftsausstattung		30	1026	3415	MD00	A	97,00			0,00	0,00	0,00
1.0111.042000 Amts-, Betriebs- und Geschäftsausstattung		30	1026	3415	DIPE	A	308,00			0,00	0,00	0,00
1.0121.042000 Amts-, Betriebs- und Geschäftsausstattung		30	1026	3415	DIIT	A	285,00			0,00	0,00	0,00
1.0123.042000 Amts-, Betriebs- und Geschäftsausstattung	D	30	1026	3415	SDFM	A	19.599,00			12.000,00	6.700,45	-5.299,55
1.0124.050100 Änderungen Telekommunikationsanlagen	S	30	1024	3412	DIIT	A	33.312,00			14.000,00	2.062,67	-11.937,33
1.0132.042000 Amts-, Betriebs- und Geschäftsausstattung		30	1026	3415	DIIT	A	1.987,00			0,00	0,00	0,00
1.0152.042000 Amts-, Betriebs- und Geschäftsausstattung	D	30	1026	3415	ÖAPR	A	34.442,00			19.000,00	4.701,36	-14.298,64
1.0152.070000 Aktivierungsfähige Rechte (immaterielle Vermögenswert	D	30	1010	3411	ÖAPR	A	0,00			10.000,00	0,00	-10.000,00
1.0160.042000 Amts-, Betriebs- und Geschäftsausstattung		30	1026	3415	DIIT	A	4,00			0,00	0,00	0,00
1.0160.042700 Amtsausstattung (Personalcomputer - Hardware)	S	30	1026	3415	DIIT	A	2.742,00			0,00	2.859,50	2.859,50
1.0241.042000 Amts-, Betriebs- und Geschäftsausstattung		30	1026	3415	BZME	B	132,00			0,00	0,00	0,00
1.0290.010150 Photovoltaik-Anlagen aus Contracting		30	1022	3413	SDFM	E	4.197,00			0,00	5.036,75	5.036,75
1.0290.030000 Werkzeuge und sonstige Erzeugungsmittel	D	30	1025	3414	SDFM	A	1.171,00			500,00	0,00	-500,00
1.0290.042000 Amts-, Betriebs- und Geschäftsausstattung	D	30	1026	3415	SDFM	A	21.090,00			5.000,00	803,27	-4.196,73
1.0303.042700 Amtsausstattung (Personalcomputer - Hardware)	S	30	1026	3415	DIIT	A	1,00			0,00	0,00	0,00
1.0311.042700 Amtsausstattung (Personalcomputer - Hardware)	S	30	1026	3415	DIIT	A	1,00			0,00	0,00	0,00
1.0331.042000 Amts-, Betriebs- und Geschäftsausstattung		30	1026	3415	SDHB	E	1.488,00			0,00	0,00	0,00
1.0331.070500 Amts- u.Betriebsausstattung (Personalcomputer - Softw	S	30	1010	3411	DIIT	A	1,00			0,00	0,00	0,00
1.0500.042000 Amts-, Betriebs- und Geschäftsausstattung		30	1026	3415	BZBV	B	156,00			0,00	0,00	0,00
1.0500.042100 Amtsausstattung - Telekommunikation	S	30	1026	3415	DIIT	A	70,00			0,00	0,00	0,00
1.0500.042700 Amtsausstattung (Personalcomputer - Hardware)	S	30	1026	3415	DIIT	A	1,00			0,00	0,00	0,00
1.0501.010150 Photovoltaik-Anlagen aus Contracting		30	1022	3413	SDFM	E	167,00			0,00	201,25	201,25
1.0501.042000 Amts-, Betriebs- und Geschäftsausstattung		30	1026	3415	BZAU	B	4,00			0,00	0,00	0,00
1.0501.042700 Amtsausstattung (Personalcomputer - Hardware)	S	30	1026	3415	DIIT	A	763,00			0,00	1.017,04	1.017,04
1.0505.042000 Amts-, Betriebs- und Geschäftsausstattung		30	1026	3415	BZME	B	547,00			0,00	0,00	0,00
1.0911.042000 Amts-, Betriebs- und Geschäftsausstattung	D	30	1026	3415	DI00	A	1,00			0,00	0,00	0,00
1.1192.042000 Amts-, Betriebs- und Geschäftsausstattung		30	1026	3415	BZOW	B	296,00			0,00	0,00	0,00
1.1391.070500 Amts- u.Betriebsausstattung (Personalcomputer - Softw	S	30	1010	3411	DIIT	A	2.750,00			0,00	2.853,02	2.853,02
1.1630.010150 Photovoltaik-Anlagen aus Contracting		30	1022	3413	SDFM	E	12.959,00			0,00	15.551,20	15.551,20
1.1630.030100 Werkzeuge und Arbeitsbehelfe	D	30	1025	3414	BZFW	B	183,00			600,00	0,00	-600,00
1.1630.042000 Amts-, Betriebs- und Geschäftsausstattung	D	30	1026	3415	BZFW	B	49.014,00			4.500,00	25.663,44	21.163,44
1.1630.042200 Schlauchmaterial	D	30	1026	3415	BZFW	B	1.010,00			1.000,00	0,00	-1.000,00
1.1630.050100 Änderungen Telekommunikationsanlagen	S	30	1024	3412	DIIT	A	0,00			8.000,00	0,00	-8.000,00
1.1700.042100 Ausrüstung	D	30	1026	3415	BZFW	B	13,00			3.000,00	0,00	-3.000,00
1.1800.050000 Sonderanlagen		30	1024	3412	BZFW	B	1,00			0,00	0,00	0,00

Sonstige Investitionen 2022

Konto	D	QS	MVAG	MVAG	AOB	R	VA 2022	RA 2022	Differenz 2022	VA 2022	RA 2022	Differenz 2022
							Ergebnis/Vermögen	EH	Finanzierungshaushalt	EH	Differenz	
	S		VH/EH	EH								
1.2110.010000 Gebäude und Bauten	D	30	1022	3413	BKSC	C	0,00		1.000,00	0,00	-1.000,00	
1.2110.010150 Photovoltaik-Anlagen aus Contracting		30	1022	3413	SDFM	E	5.795,00		0,00	6.955,20	6.955,20	
1.2110.020000 Maschinen und maschinelle Anlagen	D	30	1025	3414	BKSC	C	3.071,00		1.000,00	0,00	-1.000,00	
1.2110.030000 Werkzeuge und sonstige Erzeugungsmittel		30	1025	3414	BKSC	C	3,00		0,00	0,00	0,00	
1.2110.042000 Amts-, Betriebs- und Geschäftsausstattung	D	30	1026	3415	BKSC	C	55.748,00		5.000,00	7.115,13	2.115,13	
1.2110.050100 Änderungen Telekommunikationsanlagen	S	30	1024	3412	DIIT	A	770,00		0,00	963,00	963,00	
1.2120.006000 Sonstige Grundstückseinrichtungen	D	30	1021	3412	BKSC	C	8.800,00		0,00	0,00	0,00	
1.2120.010000 Gebäude und Bauten	D	30	1022	3413	BKSC	C	0,00		1.000,00	0,00	-1.000,00	
1.2120.010150 Photovoltaik-Anlagen aus Contracting		30	1022	3413	SDFM	E	10.142,00		0,00	12.172,04	12.172,04	
1.2120.020000 Maschinen und maschinelle Anlagen	D	30	1025	3414	BKSC	C	4.643,00		1.000,00	0,00	-1.000,00	
1.2120.042000 Amts-, Betriebs- und Geschäftsausstattung	D	30	1026	3415	BKSC	C	90.303,00		5.000,00	6.046,50	1.046,50	
1.2120.042100 Aktivierungspflichtige Lehmmittel	D	30	1026	3415	BKSC	C	3,00		0,00	0,00	0,00	
1.2120.070000 Aktivierungsfähige Rechte (immaterielle Vermögenswert	D	30	1010	3411	BKSC	C	930,00		0,00	1.033,80	1.033,80	
1.2130.010150 Photovoltaik-Anlagen aus Contracting		30	1022	3413	SDFM	E	1.932,00		0,00	2.318,39	2.318,39	
1.2130.042000 Amts-, Betriebs- und Geschäftsausstattung	D	30	1026	3415	BKSC	C	21.717,00		2.000,00	8.294,58	6.294,58	
1.2140.010150 Photovoltaik-Anlagen aus Contracting		30	1022	3413	SDFM	E	3.856,00		0,00	4.627,46	4.627,46	
1.2140.042000 Amts-, Betriebs- und Geschäftsausstattung	D	30	1026	3415	BKSC	C	15.286,00		2.000,00	0,00	-2.000,00	
1.2400.006000 Sonstige Grundstückseinrichtungen	D	30	1021	3412	BKKI	C	12.212,00		0,00	7.565,03	7.565,03	
1.2400.010150 Photovoltaik-Anlagen aus Contracting		30	1022	3413	SDFM	E	14.770,00		0,00	17.728,45	17.728,45	
1.2400.020000 Maschinen und maschinelle Anlagen	D	30	1025	3414	SDFM	A	2,00		500,00	0,00	-500,00	
1.2400.042000 Amts-, Betriebs- und Geschäftsausstattung	D	30	1026	3415	BKKI	C	22.662,00		0,00	3.789,59	3.789,59	
1.2400.042100 Amts-, Betriebs- und Geschäftsausstattung	D	30	1026	3415	SDFM	A	1.444,00		1.000,00	0,00	-1.000,00	
1.2400.050100 Änderungen Telekommunikationsanlagen	S	30	1024	3412	DIIT	A	225,00		3.300,00	250,00	-3.050,00	
1.2492.010150 Photovoltaik-Anlagen aus Contracting		30	1022	3413	SDFM	E	779,00		0,00	935,43	935,43	
1.2492.042000 Amts-, Betriebs- und Geschäftsausstattung	D	30	1026	3415	BKKI	C	6.975,00		0,00	0,00	0,00	
1.2500.006000 Sonstige Grundstückseinrichtungen	D	30	1021	3412	BKKI	C	5.438,00		0,00	0,00	0,00	
1.2500.010150 Photovoltaik-Anlagen aus Contracting		30	1022	3413	SDFM	E	3.227,00		0,00	3.873,18	3.873,18	
1.2500.042000 Amts-, Betriebs- und Geschäftsausstattung	D	30	1026	3415	BKKI	C	7.118,00		0,00	5.367,56	5.367,56	
1.2500.042100 Amts-, Betriebs- und Geschäftsausstattung	D	30	1026	3415	SDFM	A	1.444,00		0,00	0,00	0,00	
1.2500.050000 Sonderanlagen	D	30	1024	3412	BKKI	C	1.480,00		0,00	0,00	0,00	
1.2500.050100 Änderungen Telekommunikationsanlagen	S	30	1024	3412	DIIT	A	0,00		2.100,00	0,00	-2.100,00	
1.2596.006000 Sonstige Grundstückseinrichtungen	D	30	1021	3412	SDFM	A	352,00		100,00	0,00	-100,00	
1.2596.006100 Sonstige Grundstückseinrichtungen	D	30	1021	3412	BKJU	B	313,00		0,00	0,00	0,00	
1.2596.040000 Fahrzeuge		30	1025	3414	SDKD	A	7.110,00		0,00	0,00	0,00	
1.2596.042000 Amts-, Betriebs- und Geschäftsausstattung	D	30	1026	3415	BKJU	B	11.533,00		1.000,00	6.738,37	5.738,37	
1.2597.042000 Amts-, Betriebs- und Geschäftsausstattung	D	30	1026	3415	BKJU	B	676,00		0,00	0,00	0,00	
1.2620.020000 Maschinen und maschinelle Anlagen	D	30	1025	3414	BKSP	B	1,00		0,00	0,00	0,00	
1.2620.042000 Amts-, Betriebs- und Geschäftsausstattung	D	30	1026	3415	BKSP	B	11.559,00		0,00	1.058,27	1.058,27	

Sonstige Investitionen 2022

Konto	D	QS	MVAG	MVAG	AOB	R	VA 2022	RA 2022	Differenz 2022	VA 2022	RA 2022	Differenz 2022
	S		VH/EH	EH			Ergebnis/Vermögen		EH	Finanzierungshaushalt		
1.2630.010150 Photovoltaik-Anlagen aus Contracting		30	1022	3413	SDFM	E		3.220,00		0,00	3.864,00	3.864,00
1.2640.010150 Photovoltaik-Anlagen aus Contracting		30	1022	3413	SDFM	E		3.897,00		0,00	4.677,17	4.677,17
1.2640.042000 Amts-, Betriebs- und Geschäftsausstattung	D	30	1026	3415	BKFZ	B		4.704,00		1.000,00	3.937,84	2.937,84
1.2700.006000 Sonstige Grundstückseinrichtungen	D	30	1021	3412	SDFM	A		2.028,00		0,00	0,00	0,00
1.2700.042000 Amts-, Betriebs- und Geschäftsausstattung	D	30	1026	3415	EKVH	G		5.852,00		2.000,00	0,00	-2.000,00
1.2731.042000 Amts-, Betriebs- und Geschäftsausstattung	D	30	1026	3415	SDFM	A		0,00		100,00	0,00	-100,00
1.2731.042100 Betriebsausstattung	D	30	1026	3415	BKBÜ	G		771,00		100,00	0,00	-100,00
1.3001.042000 Amts-, Betriebs- und Geschäftsausstattung	D	30	1026	3415	BKKA	D		4,00		900,00	0,00	-900,00
1.3001.046000 Kulturgüter beweglich		30	1027	3416	BKKA	D		23.460,00		40.000,00	23.460,00	-16.540,00
1.3201.042000 Amts-, Betriebs- und Geschäftsausstattung	D	30	1026	3415	BKMS	D		4.149,00		700,00	3.848,34	3.148,34
1.3201.042100 Amtsausstattung	D	30	1026	3415	SDFM	A		0,00		100,00	0,00	-100,00
1.3201.070000 Aktivierungsfähige Rechte (immaterielle Vermögenswert	D	30	1010	3411	BKMS	D		710,00		0,00	0,00	0,00
1.3211.042100 Musikinstrumente	D	30	1026	3415	BKKA	D		24.829,00		2.500,00	57,64	-2.442,36
1.3212.042100 Musikinstrumente	D	30	1026	3415	BKKA	D		122,00		0,00	0,00	0,00
1.3231.042000 Amts-, Betriebs- und Geschäftsausstattung	D	30	1026	3415	BKKA	D		8.558,00		3.200,00	0,00	-3.200,00
1.3233.042000 Amts-, Betriebs- und Geschäftsausstattung	D	30	1026	3415	BKKA	D		59,00		0,00	0,00	0,00
1.3602.042000 Amts-, Betriebs- und Geschäftsausstattung	D	30	1026	3415	BKMU	G		6.967,00		800,00	3.987,84	3.187,84
1.3602.046000 Kulturgüter beweglich	D	30	1027	3416	BKMU	G		222.416,74		0,00	0,00	0,00
1.3603.015000 Kulturgüter unbeweglich	D	30	1027	3416	BKMU	G		3.007,00		0,00	0,00	0,00
1.3603.042000 Amts-, Betriebs- und Geschäftsausstattung	D	30	1026	3415	BKMU	G		5.893,00		400,00	6.117,94	5.717,94
1.3610.042000 Amts-, Betriebs- und Geschäftsausstattung	D	30	1026	3415	BKAR	G		3.224,00		400,00	3.516,33	3.116,33
1.3610.042700 Amtsausstattung (Personalcomputer - Hardware)	S	30	1026	3415	DIIT	A		457,00		0,00	0,00	0,00
1.3620.015000 Kulturgüter unbeweglich	D	30	1027	3416	BKMU	G		4.749,00		0,00	0,00	0,00
1.4001.042000 Amts-, Betriebs- und Geschäftsausstattung		30	1026	3415	SOSH	D		652,00		0,00	0,00	0,00
1.4001.042700 Betriebsausstattung (Personalcomputer - Hardware)	S	30	1026	3415	DIIT	A		2,00		0,00	0,00	0,00
1.4220.042000 Amts-, Betriebs- und Geschäftsausstattung		30	1026	3415	SOAP	D		1.343,00		1.100,00	0,00	-1.100,00
1.4290.042100 Betriebsausstattung (div. Integrationsmaßnahmen)	D	30	1026	3415	BKIN	B		1.010,00		0,00	0,00	0,00
1.4298.042000 Amts-, Betriebs- und Geschäftsausstattung	D	30	1026	3415	SOAP	D		1.884,00		2.400,00	0,00	-2.400,00
1.4298.050100 Änderungen Telekommunikationsanlagen	S	30	1024	3412	DIIT	A		0,00		7.000,00	0,00	-7.000,00
1.4299.042000 Amts-, Betriebs- und Geschäftsausstattung		30	1026	3415	SOSB	D		0,00		800,00	0,00	-800,00
1.4391.010150 Photovoltaik-Anlagen aus Contracting		30	1022	3413	SDFM	E		621,00		0,00	745,23	745,23
1.4391.042000 Amts-, Betriebs- und Geschäftsausstattung	D	30	1026	3415	SOSB	D		3.582,00		1.000,00	0,00	-1.000,00
1.4392.042000 Amts-, Betriebs- und Geschäftsausstattung		30	1026	3415	SOJW	D		826,00		0,00	0,00	0,00
1.5001.042000 Amts-, Betriebs- und Geschäftsausstattung		30	1026	3415	BZGD	C		1.436,00		0,00	938,94	938,94
1.5111.006000 Sonstige Grundstückseinrichtungen	D	30	1021	3412	SDFM	A		234,00		0,00	0,00	0,00
1.5111.042000 Amts-, Betriebs- und Geschäftsausstattung		30	1026	3415	SOJW	D		739,00		800,00	0,00	-800,00
1.5113.010150 Photovoltaik-Anlagen aus Contracting		30	1022	3413	SDFM	E		332,00		0,00	399,25	399,25
1.5122.010150 Photovoltaik-Anlagen aus Contracting		30	1022	3413	SDFM	E		1.991,00		0,00	2.389,87	2.389,87

Sonstige Investitionen 2022

Konto	D	QS	MVAG	MVAG	AOB	R	VA 2022	RA 2022	Differenz 2022	VA 2022	RA 2022	Differenz 2022
	S		VH/EH	EH			Ergebnis/Vermögen		EH	Finanzierungshaushalt		
1.5122.042000 Amts-, Betriebs- und Geschäftsausstattung		30	1026	3415	SOSB	D		745,00		1.000,00	825,00	-175,00
1.5124.042100 Betriebsausstattung - Kontakt- u. Anlaufstelle		30	1026	3415	SOSB	D		512,00		900,00	0,00	-900,00
1.5191.042000 Amts-, Betriebs- und Geschäftsausstattung	D	30	1026	3415	BKLO	C		2,00		0,00	0,00	0,00
1.5192.010150 Photovoltaik-Anlagen aus Contracting		30	1022	3413	SDFM	E		808,00		0,00	970,97	970,97
1.5193.010150 Photovoltaik-Anlagen aus Contracting		30	1022	3413	SDFM	E		197,00		0,00	236,40	236,40
1.5193.042000 Amts-, Betriebs- und Geschäftsausstattung		30	1026	3415	SOSB	D		1.606,00		0,00	1.691,67	1.691,67
1.5194.010150 Photovoltaik-Anlagen aus Contracting		30	1022	3413	SDFM	E		276,00		0,00	331,26	331,26
1.5800.010150 Photovoltaik-Anlagen aus Contracting		30	1022	3413	SDFM	E		4.019,00		0,00	4.823,11	4.823,11
1.5800.042000 Amts-, Betriebs- und Geschäftsausstattung	D	30	1026	3415	SDSG	H		5.479,00		500,00	1.100,03	600,03
1.6001.042000 Amts-, Betriebs- und Geschäftsausstattung		30	1026	3415	BDSB	F		4.451,00		0,00	0,00	0,00
1.6002.042000 Amts-, Betriebs- und Geschäftsausstattung		30	1026	3415	BDWB	A		1.003,00		0,00	1.094,40	1.094,40
1.6120.005000 Anlagen zu Straßenbauten		30	1021	3412	BDSM	F		2.739,00		0,00	0,00	0,00
1.6171.010000 Gebäude und Bauten	D	30	1022	3413	BDSM	F		1.328,00		0,00	0,00	0,00
1.6171.010150 Photovoltaik-Anlagen aus Contracting		30	1022	3413	SDFM	E		3.981,00		0,00	4.781,01	4.781,01
1.6171.020000 Maschinen und maschinelle Anlagen	D	30	1025	3414	BDSM	F		3.452,00		5.000,00	0,00	-5.000,00
1.6171.030000 Werkzeuge und sonstige Erzeugungsmittel	D	30	1025	3414	BDSM	F		6.214,00		10.000,00	0,00	-10.000,00
1.6171.040000 Fahrzeuge	D	30	1025	3414	BDSM	F		8.177,00		0,00	0,00	0,00
1.6171.042000 Amts-, Betriebs- und Geschäftsausstattung	D	30	1026	3415	BDSM	F		6.486,00		5.000,00	0,00	-5.000,00
1.6171.050000 Sonderanlagen		30	1024	3412	BDSM	F		1,00		0,00	0,00	0,00
1.6400.042000 Amts-, Betriebs- und Geschäftsausstattung		30	1026	3415	BDSB	F		1,00		0,00	0,00	0,00
1.6400.042700 Amtsausstattung (Personalcomputer - Hardware)	S	30	1026	3415	DIIT	A		1,00		0,00	0,00	0,00
1.6401.042000 Amts-, Betriebs- und Geschäftsausstattung	D	30	1026	3415	FDSV	B		2.346,00		300,00	0,00	-300,00
1.6500.042000 Amts-, Betriebs- und Geschäftsausstattung	D	30	1026	3415	SDFM	A		2.792,00		0,00	3.258,99	3.258,99
1.7820.080100 Wels Marketing & Touristik GmbH - Kapitalzufuhr			1041	3417	FDDE	A		164.000,00		0,00	0,00	0,00
1.8001.070500 Amts- u. Betriebsausstattung (Personalcomputer - Softw	S	30	1010	3411	DIIT	A		3,00		0,00	0,00	0,00
1.8140.030000 Werkzeuge und sonstige Erzeugungsmittel	D	30	1025	3414	SDKD	H		0,00		1.000,00	0,00	-1.000,00
1.8140.042000 Amts-, Betriebs- und Geschäftsausstattung	D	30	1026	3415	SDKD	H		3.332,00		600,00	0,00	-600,00
1.8150.006000 Sonstige Grundstückseinrichtungen	D	30	1021	3412	SDSG	B		0,00		900,00	0,00	-900,00
1.8150.042000 Amts-, Betriebs- und Geschäftsausstattung	D	30	1026	3415	SDSG	B		0,00		500,00	0,00	-500,00
1.8150.050000 Sonderanlagen	D	30	1024	3412	SDSG	B		0,00		4.800,00	0,00	-4.800,00
1.8150.050500 Sonderanlagen	D	30	1024	3412	SDSG	D		0,00		700,00	0,00	-700,00
1.8170.042000 Amts-, Betriebs- und Geschäftsausstattung	D	30	1026	3415	SDFV	E		1.903,00		500,00	0,00	-500,00
1.8201.010150 Photovoltaik-Anlagen aus Contracting		30	1022	3413	SDFM	E		1.770,00		0,00	2.125,74	2.125,74
1.8201.020000 Maschinen und maschinelle Anlagen	D	30	1025	3414	SDFM	A		591,00		9.000,00	0,00	-9.000,00
1.8201.030100 Werkzeuge und Geräte	D	30	1025	3414	SDFM	A		6.701,00		1.000,00	0,00	-1.000,00
1.8201.042000 Amts-, Betriebs- und Geschäftsausstattung	D	30	1026	3415	SDFM	A		1.016,00		7.000,00	0,00	-7.000,00
1.8201.050000 Sonderanlagen		30	1024	3412	SDFM	A		1,00		0,00	0,00	0,00
1.8212.030100 Werkzeuge und Geräte	D	30	1025	3414	SDKD	A		586,00		1.500,00	0,00	-1.500,00

Sonstige Investitionen 2022

Konto	D	QS	M/VAG	M/VAG	AOB	R	VA 2022	RA 2022	Differenz 2022	VA 2022	RA 2022	Differenz 2022
							Ergebnis/Vermögen	EH	Finanzierungshaushalt	EH	Differenz	
	S		VH/EH	EH								
1.8212.040100 Ausrüstung und Ersatzteile für Kfz	D	30	1025	3414	SDKD	A	574,00			500,00	0,00	-500,00
1.8212.042000 Amts-, Betriebs- und Geschäftsausstattung	D	30	1026	3415	SDKD	A	14.431,00			7.900,00	3.568,68	-4.331,32
1.8281.042000 Amts-, Betriebs- und Geschäftsausstattung	D	30	1026	3415	BZMK	G	621,00			100,00	0,00	-100,00
1.8281.042100 Betriebsausstattung	D	30	1026	3415	SDFM	A	6.331,00			0,00	3.234,00	3.234,00
1.8281.070000 Aktivierungsfähige Rechte (immaterielle Vermögenswert	D	30	1010	3411	BZMK	G	0,00			100,00	0,00	-100,00
1.8301.006000 Sonstige Grundstückseinrichtungen	D	30	1021	3412	SDSG	H	0,00			700,00	0,00	-700,00
1.8301.042000 Amts-, Betriebs- und Geschäftsausstattung	D	30	1026	3415	SDSG	H	7.229,00			2.700,00	0,00	-2.700,00
1.8301.050000 Sonderanlagen	D	30	1024	3412	SDSG	H	0,00			2.700,00	0,00	-2.700,00
1.8310.020000 Maschinen und maschinelle Anlagen	D	30	1025	3414	EKFZ	B	2.677,00			0,00	0,00	0,00
1.8310.042000 Amts-, Betriebs- und Geschäftsausstattung	D	30	1026	3415	EKFZ	B	5.594,00			1.000,00	0,00	-1.000,00
1.8310.050000 Sonderanlagen	D	30	1024	3412	EKFZ	B	964,00			1.000,00	1.015,28	15,28
1.8460.010000 Gebäude und Bauten	D	30	1022	3413	SDFM	A	5.030,00			500,00	0,00	-500,00
1.8460.010150 Photovoltaik-Anlagen aus Contracting		30	1022	3413	SDFM	E	7.681,00			0,00	9.218,81	9.218,81
1.8460.042000 Amts-, Betriebs- und Geschäftsausstattung	D	30	1026	3415	SDFM	A	0,00			2.000,00	0,00	-2.000,00
1.8460.050200 Sonderanlagen - Wallbox Tiefgarage Minoriten	D	30	1024	3412	SDFM	A	2.777,00			0,00	2.399,79	3.399,79
1.8521.010150 Photovoltaik-Anlagen aus Contracting		30	1022	3413	SDFM	E	2.511,00			0,00	3.017,40	3.017,40
1.8521.042000 Amts-, Betriebs- und Geschäftsausstattung	D	30	1026	3415	SDKD	H	11.150,00			20.000,00	2.889,72	-17.110,28
1.8521.042100 Sammel-Container für Altstoffe	D	30	1026	3415	SDKD	H	30.320,00			12.000,00	9.835,80	-2.164,20
1.8521.050000 Sonderanlagen		30	1024	3412	SDKD	H	1,00			0,00	0,00	0,00
1.8522.001100 Leibrenten für unbebaute Grundstücke		30	1021	3412	DILV	A	0,00			28.100,00	54.014,09	25.914,09
1.8523.020000 Maschinen und maschinelle Anlagen	D	30	1025	3414	SDKD	H	0,00			1.000,00	0,00	-1.000,00
1.8523.042000 Amts-, Betriebs- und Geschäftsausstattung	D	30	1026	3415	SDKD	H	10.382,00			1.000,00	1.010,65	10,65
1.8592.010150 Photovoltaik-Anlagen aus Contracting		30	1022	3413	SDFM	E	3.885,00			0,00	4.662,68	4.662,68
1.8592.020000 Maschinen und maschinelle Anlagen	D	30	1025	3414	SOAP	D	1,00			100,00	0,00	-100,00
1.8592.042000 Amts-, Betriebs- und Geschäftsausstattung	D	30	1026	3415	SOAP	D	87.165,00			4.000,00	26.784,51	22.784,51
1.8592.050000 Sonderanlagen	D	30	1024	3412	SOAP	D	0,00			100,00	0,00	-100,00
1.8592.050100 Änderungen Telekommunikationsanlagen	S	30	1024	3412	DIIT	A	338,00			1.000,00	422,04	-577,96
1.8592.070200 Aktivierungsfähige Rechte	D	30	1010	3411	SOAP	D	0,00			100,00	0,00	-100,00
1.8593.010000 Gebäude und Bauten	D	30	1022	3413	EKFZ	B	10.568,00			0,00	8.551,12	8.551,12
1.8593.010150 Photovoltaik-Anlagen aus Contracting		30	1022	3413	SDFM	E	4.227,00			0,00	5.073,83	5.073,83
1.8593.042000 Amts-, Betriebs- und Geschäftsausstattung	D	30	1026	3415	EKFZ	B	47.999,00			3.000,00	801,22	-2.198,78
1.8594.010000 Gebäude und Bauten	D	30	1022	3413	SOAP	D	7.793,00			0,00	4.139,65	4.139,65
1.8594.042000 Amts-, Betriebs- und Geschäftsausstattung	D	30	1026	3415	SOAP	D	93.000,09			7.500,00	57.353,32	49.853,32
1.8594.050000 Sonderanlagen	D	30	1024	3412	SOAP	D	0,00			2.100,00	0,00	-2.100,00
1.8594.070000 Aktivierungsfähige Rechte (immaterielle Vermögenswert	D	30	1010	3411	SOAP	D	0,00			100,00	0,00	-100,00
1.8595.010000 Gebäude und Bauten	D	30	1022	3413	SOAP	D	3.402,00			0,00	0,00	0,00
1.8595.042000 Amts-, Betriebs- und Geschäftsausstattung	D	30	1026	3415	SOAP	D	11.559,00			3.500,00	1.251,39	-2.248,61
1.8595.050100 Änderungen Telekommunikationsanlagen	S	30	1024	3412	DIIT	A	193,00			1.000,00	215,46	-784,54



Sonstige Investitionen 2022

Konto	D QS	MVAG	MVAG	AOB	R	VA 2022	RA 2022	Differenz 2022	VA 2022	RA 2022	Differenz 2022
	S	VH/EH	FH			Ergebnis/Vermögen		EH	Finanzierungshaushalt		
1.8595.070000 Aktivierungsfähige Rechte (immaterielle Vermögenswert	D 30	1010	3411	SOAP	D		0,00		100,00	0,00	-100,00
1.8596.042000 Amts-, Betriebs- und Geschäftsausstattung	D 30	1026	3415	SOAP	D		22.115,00		0,00	6.976,29	6.976,29
1.8596.050000 Sonderanlagen	D 30	1024	3412	SOAP	D		1.850,00		1.000,00	0,00	-1.000,00
1.8596.050100 Änderungen Telekommunikationsanlagen	S 30	1024	3412	DIIT	A		0,00		1.300,00	0,00	-1.300,00
1.8596.070000 Aktivierungsfähige Rechte (immaterielle Vermögenswert	D 30	1010	3411	SOAP	D		0,00		100,00	0,00	-100,00
1.8601.010150 Photovoltaik-Anlagen aus Contracting	30	1022	3413	SDFM	E		2.694,00		0,00	3.235,47	3.235,47
1.8601.020000 Maschinen und maschinelle Anlagen	D 30	1025	3414	SDSG	B		20.832,00		3.200,00	6.837,82	3.637,82
1.8601.030000 Werkzeuge und sonstige Erzeugungsmittel	D 30	1025	3414	SDSG	B		1.420,00		2.000,00	0,00	-2.000,00
1.8601.042000 Amts-, Betriebs- und Geschäftsausstattung	D 30	1026	3415	SDSG	B		11.447,00		4.500,00	7.300,53	2.800,53
1.8601.050000 Sonderanlagen	D 30	1024	3412	SDSG	B		1,00		0,00	0,00	0,00
1.8942.010150 Photovoltaik-Anlagen aus Contracting	30	1022	3413	SDFM	E		3.897,00		0,00	4.676,20	4.676,20
1.8942.042000 Amts-, Betriebs- und Geschäftsausstattung	D 30	1026	3415	BKHV	B		20.492,00		1.800,00	0,00	-1.800,00
1.8944.042000 Amts-, Betriebs- und Geschäftsausstattung	D 30	1026	3415	BKHV	B		8.188,00		3.000,00	130,40	-2.869,60
1.9001.042000 Amts-, Betriebs- und Geschäftsausstattung	30	1026	3415	FDFI	A		6.167,00		0,00	0,00	0,00
1.9001.070100 Software (Fachbereiche)	30	1010	3411	FDFI	A		0,00		1.000,00	0,00	-1.000,00
1.9001.070300 Software (Informatikprogramm)	S 30	1010	3411	DIIT	A		6,00		0,00	0,00	0,00
1.9001.070500 Amts- u. Betriebsausstattung (Personalcomputer - Softw	S 30	1010	3411	DIIT	A		2,00		0,00	0,00	0,00
1.9002.070300 Software (Informatikprogramm)	S 30	1010	3411	DIIT	A		6,00		0,00	0,00	0,00
1.9140.080200 Beteiligungen - Immobilien KG		1041	3417	FDDE	A		18.153,62		0,00	1.852.180,05	1.852.180,05
<b>Summe Ausgaben</b>							<b>1.598.330,45</b>		<b>343.900,00</b>	<b>2.324.257,10</b>	<b>1.980.357,10</b>

Nachweis über Veräußerungen von Vermögenswerten

Nachweis über Veräußerungen von Vermögenswerten 2022

Konto	D QS	MVAG	MVAG	AOB	R	VA 2022	RA 2022	Differenz 2022	VA 2022	RA 2022	Differenz 2022
	S	VH/EH	EH			Ergebnis/Vermögen		EH	Finanzierungshaushalt		
2.0000.803000 Veräußerungen von techn. Anlagen, Fahrzeugen und Masc	11	2116	3314	SDKD	A	0,00	12.000,00	12.000,00	0,00	12.000,00	12.000,00
6.0160.804000 Veräußerungen von Amts-, Betriebs- und Geschäftsausst	11	2116	3315	DIIT	A	0,00	23.656,00	23.656,00	0,00	18.656,00	18.656,00
2.1391.803000 Veräußerungen von techn. Anlagen, Fahrzeugen und Masc	11	2116	3314	SDKD	A	0,00	2.997,00	2.997,00	0,00	2.997,00	2.997,00
6.1630.801000 Veräußerungen von Grundstücken und Grundstückseinrich	11	2116	3312	DILV	A	0,00	24.904,56	24.904,56	0,00	24.904,56	24.904,56
6.1630.803000 Veräußerungen von techn. Anlagen, Fahrzeugen und Masc	11	2116	3314	EZFW	B	5.000,00	27.114,00	22.114,00	5.000,00	27.114,00	22.114,00
6.2492.804000 Veräußerungen von Amts-, Betriebs- und Geschäftsausst	11	2116	3315	BKKI	C	0,00	333,33	333,33	0,00	333,33	333,33
6.6120.801000 Veräußerungen von Grundstücken und Grundstückseinrich	11	2116	3312	DILV	A	0,00	281.167,39	281.167,39	0,00	500,00	500,00
6.6120.802000 Veräußerungen von Gebäuden und Bauten	11	2116	3313	DILV	A	0,00	4.000,00	4.000,00	0,00	4.000,00	4.000,00
2.6171.803000 Veräußerungen von techn. Anlagen, Fahrzeugen und Masc	11	2116	3314	SDKD	A	0,00	37.130,00	37.130,00	0,00	37.130,00	37.130,00
2.6400.803000 Veräußerungen von techn. Anlagen, Fahrzeugen und Masc	11	2116	3314	SDFM	A	0,00	1.584,00	1.584,00	0,00	1.584,00	1.584,00
2.8140.803000 Veräußerungen von techn. Anlagen, Fahrzeugen und Masc	11	2116	3314	SDKD	A	0,00	15.695,50	15.695,50	0,00	15.695,50	15.695,50
2.8201.803000 Veräußerungen von techn. Anlagen, Fahrzeugen und Masc	11	2116	3314	SDKD	A	0,00	2.520,00	2.520,00	0,00	2.520,00	2.520,00
6.8400.801000 Veräußerungen von Grundstücken und Grundstückseinrich	11	2116	3312	DILV	A	0,00	438.987,44	438.987,44	0,00	440.921,99	440.921,99
6.8460.801100 Veräußerungen von Grundstücken (Eigentumswohnungen)	11	2116	3312	DILV	A	0,00	91.930,16	91.930,16	0,00	124.969,06	124.969,06
2.8460.802100 Veräuß.v.Eigentumswohnungen-Übern.v.Lds.WBF.Darlehen	11	2116	3313	FDFT	A	0,00	16.103,91	16.103,91	0,00	44.857,14	44.857,14
6.8460.802100 Veräußerungen von Gebäuden und Bauten (Eigentumswohnu	11	2116	3313	DILV	A	0,00	549.496,19	549.496,19	0,00	618.344,22	618.344,22
2.8521.803000 Veräußerungen von techn. Anlagen, Fahrzeugen und Masc	11	2116	3314	SDKD	A	0,00	7.992,00	7.992,00	0,00	7.992,00	7.992,00
2.8601.803000 Veräußerungen von techn. Anlagen, Fahrzeugen und Masc	11	2116	3314	SDKD	A	0,00	22.780,00	22.780,00	0,00	22.780,00	22.780,00
<b>Summe Einnahmen</b>						<b>5.000,00</b>	<b>1.560.391,48</b>	<b>1.555.391,48</b>	<b>5.000,00</b>	<b>1.407.298,80</b>	<b>1.402.298,80</b>

Nachweis über liquide Mittel

Nachweis über liquide Mittel 2022

Konto	D QS	MVAG	MVAG	AOB	R	Anfangsbestand 2022	Endbestand 2022	Saldo 2022
	S	VH/EH	FH					
0.0002.200000 Stadtkasse		1151	1152	FDFI	A	70.859,78	88.128,13	17.268,35
0.0002.210000 Postsparkasse (AT92600000007072608)		1151	U020	FDFI	A	2.337,30	60.028,80	57.691,50
0.0002.210100 PSK - Parkg./Verwaltungsstrafen (AT60600000093034681)		1151	U030	FDFI	A	6.979,87	37.114,72	30.134,85
0.0002.210120 HYPO Oberösterreich (AT87540000012001004)		1151	U040	FDFI	A	444,45	0,00	-444,45
0.0002.210130 Bank Austria (AT291200000471528000)		1151	U050	FDFI	A	6.904,61	35.311,52	28.406,91
0.0002.210140 Allg.SPK.Ö.Bank AG-Organ-/Verw.str. (AT64203201000005)		1151	U060	FDFI	A	7.479,44	46.433,85	38.954,41
0.0002.210190 BankomatKasse - BZ Aufenthaltswesen		1151	E040	BZAU	B	0,00	30,00	30,00
0.0002.210220 BankomatKasse - BZ Melde-, Pass- und Wählerservice		1151	E060	BZME	B	0,00	371,30	371,30
0.0002.210230 BankomatKasse - BZ Standesamt und Staatsbürgerschaft		1151	E070	BZST	B	0,00	134,60	134,60
0.0002.210250 Volkskreditbank (AT181860000017021874)		1151	U070	FDFI	A	13.748,63	0,00	-13.748,63
0.0002.210270 Raiffeisenlandesbank Ö (AT42340000002609782)		1151	U090	FDFI	A	143,57	0,00	-143,57
0.0002.210300 Allg. SPK Ö. Bank AG - Girokonto (AT2620320000000012)		1151	1153	FDFI	A	43.587.514,10	68.479.943,73	24.892.429,63
0.0002.210400 Allg. SPK Ö. Bank AG - Datenträger (AT08203201000000)		1151	1151	FDFI	A	-195,87	-193,87	2,00
0.0002.210420 BAWAG P.S.K.-Festgeldkonto (AT041400000178394150)		1151	U025	FDFI	A	0,00	5.000.000,00	5.000.000,00
0.0002.210500 Allg.SPK Ö.Bank AG-Organstr./BPD-Wels (AT882032000000)		1151	U200	FDFI	A	7.592,32	84.525,01	76.932,69
0.0002.210800 Bank für Oberösterreich und Salzburg (AT3515130002812)		1151	U220	FDFI	A	12,21	0,00	-12,21
0.0002.210900 Volksbank (AT034480030010130000)		1151	U230	FDFI	A	1.172,15	6.862,50	5.690,35
0.0002.220000 Empfangene Schecks und geldgleiche Wertgegenstände		1151	U240	FDFI	A	4.922,00	6.708,00	1.786,00
<b>Summe Ausgaben</b>						<b>43.709.914,56</b>	<b>73.845.398,29</b>	<b>30.135.483,73</b>

Beilage 1 zum Rechnungsabschluss 2022

-----

- a) Nachweis über die Leistungen für Personal
- b) Nachweis über die Pensionen und sonstige Ruhebezüge

## Rechnungsabschluss der Stadt Wels 2022

## N a c h w e i s e

Leistungen für Personal

Pensionen und sonstige Ruhebezüge

Teil- Bezeichnung

abschnitt

		Geld- und Sachbezüge		
		Pragmatische Bedienstete	Vertrags- Bedienstete	Sonstige Bedienstete
		EUR	EUR	EUR
0 0 0 0	Gewählte Gemeindeorgane	0,00	0,00	0,00
0 1 0 1	Direktion	492.353,60	626.109,36	6.594,02
0 1 0 2	Büro des Bürgermeisters	30.612,80	317.249,00	7.195,10
0 1 0 3	Verfassungsdienst und Gemeinderatskanzlei	202.288,60	139.167,60	0,00
0 1 0 5	Bürgercenter	3.236,45	96.885,26	0,00
0 1 0 6	Büro des Magistratsdirektors	176.396,70	38.958,10	0,00
0 1 0 7	Frauenangelegenheiten	0,00	84.085,60	0,00
0 1 1 1	Personal und Besoldung	654.954,00	274.290,53	0,00
0 1 1 2	Postenreserven und Dienstfreistellungen	0,00	228.215,65	42.286,40
0 1 2 1	Postservice	0,00	114.371,60	0,00
0 1 2 2	Wohnungsverwaltung	3.236,45	60.152,69	0,00
0 1 2 3	Reinigung	0,00	833.249,30	7.089,80
0 1 2 4	Telekommunikation	79.744,61	124.084,28	0,00
0 1 3 1	Materialverwaltung und Beschaffungsstelle	147.367,80	256.836,00	6.667,98
0 1 3 2	Kopierservice	65.660,80	72.009,00	0,00
0 1 3 3	Allgemeines Inventar	0,00	180,00	1.199,90
0 1 4 1	Stadtrechnungshof	322.741,00	116.667,10	0,00
0 1 5 1	Presse	0,00	176.324,50	3.271,20
0 1 5 2	Öffentlichkeitsarbeit	118.211,20	104.944,60	2.399,90
0 1 6 0	Elektronische Datenverarbeitung	263.548,94	459.802,70	44.879,05
0 2 0 1	Zivilrecht	124.938,40	270.859,20	0,00
0 2 2 0	Standesamt	3.236,45	140.181,69	0,00
0 2 3 1	Meldeservice	9.709,23	185.911,55	1.757,66
0 2 4 1	Wählerservice	26.071,12	77.793,14	6.746,84
0 2 5 0	Staatsbürgerschaft	3.964,99	40.001,51	0,00
0 2 9 0	Amtsgebäude	54.128,96	257.401,86	0,00
0 3 0 1	Büro des Stadtbaudirektors	81.759,60	159.391,10	0,00
0 3 0 2	Baurecht	248.180,39	390.368,01	0,00
0 3 0 3	Wasser- und Energierecht	0,00	171.535,63	0,00
0 3 0 4	Sachverständigendienst	161.668,00	87.461,20	0,00
0 3 1 1	Stadtplanung	265.209,28	522.053,68	1.462,90
0 3 1 2	Verkehrsplanung	80.223,60	228.819,00	0,00
0 3 3 1	Hochbau	123.554,50	425.546,50	0,00
0 3 3 2	Maschinentechnischer- und elektrotechnischer Dienst	76.109,00	32.591,10	0,00
0 5 0 0	Bezirksverwaltung	389.071,60	477.765,16	1.345,33
0 5 0 1	Aufenthaltswesen	85.819,85	294.743,20	5.203,50
0 5 0 2	Gewerbe	0,00	194.336,14	0,00
0 5 0 3	Betriebsanlagenrecht	219.994,92	137.485,36	0,00
0 5 0 5	Passservice	6.472,78	149.948,80	10.639,57
0 8 0 0	Pensionen (soweit nicht aufgeteilt)	0,00	0,00	0,00
0 9 1 1	Personalaus- und Personalfortbildung - Hoheitsverwalt	0,00	0,00	0,00
0 9 1 2	Personalaus- und Personalfortbildung - Unternehmensbe	0,00	0,00	0,00
0 9 4 0	Gemeinschaftspflege	0,00	0,00	0,00
0 9 9 1	Sonstige Einrichtungen und Maßnahmen	116.602,80	217.535,02	0,00
0 9 9 2	Betriebsärztliche Maßnahmen	37.743,20	0,00	0,00
-----				
Summe Gr. 0		4.674.811,62	8.585.311,72	148.739,15

Rechnungsabschluss der Stadt Wels 2022

N a c h w e i s e

Leistungen für Personal

Pensionen und sonstige Ruhebezüge

Teil- Dienstgeberbeiträge  
abschnitt

	EUR	EUR	EUR	EUR	EUR
		Nebengebühren Geldaushilfen	Freiwillige Sozialleist.	Leistungen für Personal	Pensionen und sonst. Ruhebez.
0 0 0 0	0,00	0,00	0,00	0,00	712.192,77
0 1 0 1	211.784,13	51.427,32	13.022,62	1.401.291,05	0,00
0 1 0 2	90.312,28	11.357,10	4.076,00	460.802,28	0,00
0 1 0 3	52.535,68	8.170,70	2.934,72	405.097,30	0,00
0 1 0 5	27.581,04	1.220,61	1.887,04	130.810,40	0,00
0 1 0 6	28.418,50	38.971,66	978,24	283.723,20	0,00
0 1 0 7	20.025,60	2.302,80	978,24	107.392,24	0,00
0 1 1 1	136.801,67	55.193,36	6.427,27	1.127.666,83	0,00
0 1 1 2	85.195,08	12.034,78	7.336,80	375.068,71	0,00
0 1 2 1	27.862,04	2.380,80	2.934,72	147.549,16	0,00
0 1 2 2	16.102,37	2.317,85	293,40	82.102,76	0,00
0 1 2 3	224.179,39	42.000,98	22.191,80	1.128.711,27	0,00
0 1 2 4	42.295,20	12.373,42	2.934,72	261.432,23	0,00
0 1 3 1	84.488,24	12.328,40	4.157,52	511.845,94	0,00
0 1 3 2	22.718,59	4.483,78	1.956,48	166.828,65	0,00
0 1 3 3	300,55	0,00	0,00	1.680,45	0,00
0 1 4 1	59.618,46	14.669,43	1.956,48	515.652,47	0,00
0 1 5 1	49.051,82	3.488,30	4.131,44	236.267,26	0,00
0 1 5 2	42.891,39	14.302,87	978,24	283.728,20	0,00
0 1 6 0	175.112,10	131.719,00	10.908,61	1.085.970,40	0,00
0 2 0 1	83.957,25	27.486,92	3.831,44	511.073,21	0,00
0 2 2 0	40.278,25	13.342,00	2.695,32	199.733,71	0,00
0 2 3 1	52.300,97	7.210,73	2.999,96	259.890,10	0,00
0 2 4 1	25.783,75	23.220,46	489,12	160.104,43	0,00
0 2 5 0	11.864,19	4.243,73	782,52	60.856,94	0,00
0 2 9 0	73.782,69	26.329,29	4.999,96	416.642,76	0,00
0 3 0 1	39.892,12	1.038,92	1.956,48	284.038,22	0,00
0 3 0 2	115.109,89	29.056,75	6.169,44	788.884,48	0,00
0 3 0 3	31.229,22	3.606,07	2.934,72	209.305,64	0,00
0 3 0 4	40.478,95	8.053,20	1.956,48	299.617,83	0,00
0 3 1 1	158.068,48	19.144,24	10.354,72	976.293,30	0,00
0 3 1 2	56.127,83	5.934,99	3.342,32	374.447,74	0,00
0 3 3 1	121.219,56	19.724,46	5.761,84	695.806,86	0,00
0 3 3 2	16.204,98	3.450,49	733,68	129.089,25	0,00
0 5 0 0	145.635,91	19.879,49	7.630,32	1.041.327,81	0,00
0 5 0 1	89.575,27	32.206,08	3.158,76	510.706,66	0,00
0 5 0 2	54.875,99	4.494,30	4.419,35	258.125,78	0,00
0 5 0 3	50.084,73	7.112,14	1.332,04	416.009,19	0,00
0 5 0 5	45.227,21	7.126,36	2.706,44	222.121,16	0,00
0 8 0 0	274.092,52	0,00	0,00	274.092,52	11.354.048,89
0 9 1 1	0,00	4.229,50	35.389,53	39.619,03	0,00
0 9 1 2	0,00	154,00	31.764,45	31.918,45	0,00
0 9 4 0	0,00	0,00	58.089,82	58.089,82	0,00
0 9 9 1	71.018,43	22.712,21	4.646,64	432.515,10	0,00
0 9 9 2	4.003,64	7.436,40	0,00	49.183,24	0,00
-----	-----	-----	-----	-----	-----
Summe Gr. 0	2.998.085,96	717.935,89	288.229,69	17.413.114,03	12.066.241,66



## Rechnungsabschluss der Stadt Wels 2022

## N a c h w e i s e

Leistungen für Personal

Pensionen und sonstige Ruhebezüge

Teil- abschnitt	Bezeichnung	Geld- und Sachbezüge Pragmatische Bedienstete EUR	Vertrags- Bedienstete EUR	Sonstige Bedienstete EUR
1 1 9 2	Ordnungswache	0,00	447.279,80	0,00
1 3 3 0	Veterinärpolizei	0,00	60.139,10	0,00
1 3 9 1	Fundservice	3.235,97	68.552,09	1.199,90
1 6 3 0	Freiwillige Feuerwehr	160.898,40	416.487,60	2.099,90
Summe Gr. 1		164.134,37	992.458,59	3.299,80
2 0 0 1	Schulverwaltung	48.700,86	154.537,75	0,00
2 0 2 1	Sportverwaltung	14.546,72	50.131,25	0,00
2 1 1 0	Volksschulen	0,00	779.324,42	3.212,40
2 1 2 0	Mittelschulen	0,00	593.196,55	4.589,90
2 1 3 0	Sonderschulen	0,00	69.677,45	0,00
2 1 4 0	Polytechnische Schulen	0,00	111.754,50	0,00
2 4 0 0	Kindergärten	53.209,28	7.925.296,85	164.839,69
2 4 9 2	Kindergärten-Küche	3.478,44	471.697,03	10.160,50
2 5 0 0	Schülerhorte	24.515,69	1.889.113,38	33.452,92
2 5 9 1	Jugendförderung und Jugendbetreuung	7.273,36	62.416,22	0,00
2 5 9 4	Einr. zur Förderung d.Betriebsver. Alter Schlachthof	2.058,83	139.458,40	0,00
2 5 9 6	Jugendtreffs	0,00	224.478,64	0,00
2 5 9 7	Jugendeinrichtung-Jugendtreff-Skaterhalle	0,00	31.864,27	0,00
2 6 2 0	Sportplätze	0,00	89.780,80	0,00
2 6 2 2	Sportzentrum Wimpassing	0,00	35.891,12	0,00
2 6 3 0	Turn- und Sporthallen	0,00	14.928,10	0,00
2 6 4 0	Eislaufplätze und -hallen	13.842,00	176.751,42	5.639,52
2 6 9 1	Förderungen	0,00	0,00	0,00
2 7 0 0	Volkshochschulen	4.051,32	93.511,37	960,95
2 7 3 1	Stadtbücherei	36.029,67	409.895,01	0,00
Summe Gr. 2		207.706,17	13.323.704,53	222.855,88
3 0 0 1	Kulturaktivitäten	4.051,32	141.401,63	1.199,90
3 2 0 1	Musikschule	0,00	14.311,32	0,00
3 2 1 1	Magistratskapelle	0,00	1.267,44	0,00
3 2 1 2	Symphonieorchester	0,00	990,51	0,00
3 2 3 1	Stadttheater - Gebäude	0,00	58.337,90	0,00
3 2 3 2	Stadttheater - Veranstaltungen	0,00	116.085,31	40.756,67
3 2 9 1	Sonstige kulturelle Veranstaltungen	0,00	5.726,53	1.988,48
3 6 0 1	Stadtmuseum	0,00	0,00	994,00
3 6 0 2	Burg - Museum	75.119,36	188.451,56	17.920,11
3 6 0 3	Minoriten - Museum	42.280,92	105.854,24	19.894,85
3 6 1 0	Nichtwissenschaftliche Archive	109.677,36	157.577,56	3.199,40
3 8 0 1	Medien Kultur Haus	0,00	110.703,20	0,00
Summe Gr. 3		231.128,96	900.707,20	85.953,41

## Rechnungsabschluss der Stadt Wels 2022

## N a c h w e i s e

Leistungen für Personal

Pensionen und sonstige Ruhebezüge

Teil- abschnitt	Dienstgeberbeiträge	Nebengebühren Geldaushilfen	Freiwillige Sozialleist.	Leistungen für Personal	Pensionen und sonst. Ruhebez.
	EUR	EUR	EUR	EUR	EUR
1 1 9 2	127.680,58	47.502,70	7.891,41	630.354,49	0,00
1 3 3 0	16.351,86	1.290,53	1.956,48	79.737,97	0,00
1 3 9 1	18.429,71	5.197,11	880,44	97.495,22	0,00
1 6 3 0	137.170,84	101.193,69	8.804,16	826.654,59	0,00
Summe Gr. 1	299.632,99	155.184,03	19.532,49	1.634.242,27	0,00
2 0 0 1	37.685,14	24.935,17	2.165,39	268.024,31	0,00
2 0 2 1	14.923,07	9.210,77	1.402,31	90.214,12	0,00
2 1 1 0	207.721,86	60.747,13	20.931,45	1.071.937,26	0,00
2 1 2 0	163.535,20	34.494,86	13.083,96	808.900,47	0,00
2 1 3 0	19.393,82	2.700,36	2.501,04	94.272,67	0,00
2 1 4 0	31.359,34	7.452,88	1.956,48	152.523,20	0,00
2 4 0 0	2.097.819,71	231.303,49	175.877,55	10.648.346,57	0,00
2 4 9 2	128.670,06	24.952,90	11.323,76	650.282,69	0,00
2 5 0 0	520.328,50	60.501,17	30.258,32	2.558.169,98	0,00
2 5 9 1	19.405,78	5.091,59	1.744,16	95.931,11	0,00
2 5 9 4	35.899,71	12.552,27	1.956,48	191.925,69	0,00
2 5 9 6	62.523,66	13.868,79	6.238,90	307.109,99	0,00
2 5 9 7	9.587,51	4.299,36	321,98	46.073,12	0,00
2 6 2 0	31.953,86	6.318,40	1.459,21	129.512,27	0,00
2 6 2 2	11.366,82	2.795,10	0,00	50.053,04	0,00
2 6 3 0	4.431,12	1.437,10	480,97	21.277,29	0,00
2 6 4 0	55.156,41	13.890,13	4.184,87	269.464,35	0,00
2 6 9 1	0,00	61.770,11	0,00	61.770,11	0,00
2 7 0 0	24.890,19	2.707,86	2.054,31	128.176,00	0,00
2 7 3 1	96.468,55	17.444,93	6.622,68	566.460,84	0,00
Summe Gr. 2	3.573.120,31	598.474,37	284.563,82	18.210.425,08	0,00
3 0 0 1	50.220,09	28.191,84	2.054,28	227.119,06	0,00
3 2 0 1	4.664,19	1.532,34	420,72	20.928,57	0,00
3 2 1 1	405,87	107,43	39,18	1.819,92	0,00
3 2 1 2	321,97	102,72	29,16	1.444,36	0,00
3 2 3 1	14.167,42	2.161,99	733,68	75.400,99	0,00
3 2 3 2	48.818,40	12.294,91	7.175,49	225.130,78	0,00
3 2 9 1	1.855,32	569,76	171,18	10.311,27	0,00
3 6 0 1	1.232,80	0,00	0,00	2.226,80	0,00
3 6 0 2	55.451,51	8.218,97	3.841,22	349.002,73	0,00
3 6 0 3	36.023,48	5.298,82	2.944,50	212.296,81	0,00
3 6 1 0	50.512,66	3.871,01	2.944,50	327.782,49	0,00
3 8 0 1	25.113,31	2.398,80	1.956,48	140.171,79	0,00
Summe Gr. 3	288.787,02	64.748,59	22.310,39	1.593.635,57	0,00

## Rechnungsabschluss der Stadt Wels 2022

## N a c h w e i s e

Leistungen für Personal

Pensionen und sonstige Ruhebezüge

Teil- abschnitt	Bezeichnung	Geld- und Sachbezüge		
		Pragmatische Bedienstete EUR	Vertrags- Bedienstete EUR	Sonstige Bedienstete EUR
4 0 0 1	Soziale Hilfen	163.598,20	641.001,14	18.471,32
4 0 0 4	Demenzberatungsstelle	5.554,45	65.346,48	1.666,72
4 0 1 1	Kinder- und Jugendhilfe	209.264,21	930.652,31	0,00
4 1 1 0	Maßnahmen der allgemeinen Sozialhilfe	0,00	0,00	52.867,40
4 2 2 0	Generationentreffs	2.777,40	184.058,78	49.939,88
4 2 2 1	Tageszentrum	2.777,40	81.402,17	833,42
4 2 9 0	Sonstige Einrichtungen und Maßnahmen	7.273,36	93.257,62	0,00
4 2 9 2	Seniorenbetreuung	2.777,40	60.262,38	32.982,02
4 2 9 5	Mobile Altenhilfe	2.777,40	240.355,91	1.227,32
4 2 9 7	Sozialberatungsstellen nach dem OÖSHG 1998	0,00	173.498,00	0,00
4 2 9 8	Betreute Wohngemeinschaft für Menschen mit Demenz	2.775,65	500.888,51	24.866,62
4 2 9 9	Freiwilligenagentur	0,00	13.696,20	0,00
4 3 9 1	Streetwork	0,00	226.248,62	0,00
4 3 9 2	Soziale Dienste für Kinder und Jugendliche	0,00	303.995,80	0,00
Summe Gr. 4		399.575,47	3.514.663,92	182.854,70
5 0 0 1	Sanitätsdienst	116.194,40	226.587,50	0,00
5 0 1 0	Umweltschutz	0,00	64.710,30	0,00
5 1 1 1	Mutterberatung	0,00	80.770,71	7.400,00
5 1 1 3	Familienberatung	0,00	62.005,44	28.115,00
5 1 2 1	Tuberkulosenberatung	0,00	41.088,80	0,00
5 1 2 2	Drogenberatungsstelle Circle	0,00	214.970,19	8.625,00
5 1 2 4	Suchtprävention	0,00	157.978,13	0,00
5 1 6 0	Schulgesundheitsdienst	0,00	34.584,00	27.730,00
5 1 9 1	Logopädischer Dienst	695,46	58.720,66	0,00
5 1 9 2	Beratungsstelle bei Alkoholproblemen	0,00	122.943,16	0,00
5 1 9 3	Sozialpsychische Beratungsdienste	0,00	78.966,62	0,00
5 1 9 5	Sonstige Einrichtungen und Maßnahmen - Corona Virus	0,00	170.933,31	987.708,45
5 1 9 6	Spielsuchtberatung	0,00	28.723,94	39.742,50
5 8 0 0	Einrichtungen der Veterinärmedizin	0,00	202.982,57	1.763,30
Summe Gr. 5		116.889,86	1.545.965,33	1.101.084,25
6 0 0 1	Straßen- und Brückenbau	83.163,60	223.719,70	0,00
6 0 0 2	Wasserbau	62.753,20	86.025,30	0,00
6 1 7 1	Straßenmeisterei	0,00	1.292.474,00	91.732,70
6 4 0 0	Einrichtungen und Maßnahmen nach der Straßenverkehrsso	237.061,97	227.425,22	0,00
6 4 0 1	Parkraumbewirtschaftung	46.072,00	76.156,40	0,00
Summe Gr. 6		429.050,77	1.905.800,62	91.732,70
7 7 1 0	Maßnahmen zur Förderung des Fremdenverkehrs	0,00	0,00	2.873,60
Summe Gr. 7		0,00	0,00	2.873,60

## Rechnungsabschluss der Stadt Wels 2022

## N a c h w e i s e

## Leistungen für Personal

## Pensionen und sonstige Ruhebezüge

Teil- abschnitt	Dienstgeberbeiträge EUR	Nebengebühren Geldaushilfen EUR	Freiwillige Sozialleist. EUR	Leistungen für Personal EUR	Pensionen und sonst. Ruhebez. EUR
4 0 0 1	179.831,08	31.618,27	13.138,82	1.047.658,83	0,00
4 0 0 4	12.850,67	3.707,00	842,41	89.967,73	0,00
4 0 1 1	267.798,25	53.567,36	16.077,04	1.477.359,17	0,00
4 1 1 0	14.131,43	1.062,78	0,00	68.061,61	0,00
4 2 2 0	62.047,66	9.739,80	5.956,59	314.520,11	0,00
4 2 2 1	22.764,94	2.768,51	2.553,28	113.099,72	0,00
4 2 9 0	23.449,34	6.281,70	1.404,90	131.666,92	0,00
4 2 9 2	26.063,28	5.048,81	1.532,52	128.666,41	0,00
4 2 9 5	65.597,25	28.502,44	5.253,16	343.713,48	0,00
4 2 9 7	34.090,81	14.326,90	2.364,08	224.279,79	0,00
4 2 9 8	155.229,70	63.387,28	11.648,27	758.796,03	0,00
4 2 9 9	3.663,22	0,00	407,60	17.767,02	0,00
4 3 9 1	64.118,20	18.002,67	2.523,84	310.893,33	0,00
4 3 9 2	82.009,76	7.646,62	3.912,96	397.565,14	0,00
Summe Gr. 4	1.013.645,59	245.660,14	67.615,47	5.424.015,29	0,00
5 0 0 1	74.072,31	66.874,77	4.646,64	488.375,62	0,00
5 0 1 0	16.585,73	890,40	978,24	83.164,67	0,00
5 1 1 1	27.142,26	5.889,17	1.453,88	122.656,02	0,00
5 1 1 3	19.850,84	2.865,27	1.222,80	114.059,35	0,00
5 1 2 1	10.983,81	2.588,86	978,24	55.639,71	0,00
5 1 2 2	66.362,04	11.654,07	2.550,00	304.161,30	0,00
5 1 2 4	44.605,58	14.129,17	195,60	216.908,48	0,00
5 1 6 0	16.014,53	0,00	978,24	79.306,77	0,00
5 1 9 1	15.664,33	527,98	1.990,68	77.599,11	0,00
5 1 9 2	33.816,95	8.217,36	2.641,20	167.618,67	0,00
5 1 9 3	22.040,90	7.360,33	1.809,72	110.177,57	0,00
5 1 9 5	315.206,11	122.017,84	5.381,11	1.601.246,82	0,00
5 1 9 6	18.441,70	2.402,38	606,60	89.917,12	0,00
5 8 0 0	62.170,88	8.156,39	1.217,54	276.290,68	0,00
Summe Gr. 5	742.957,97	253.573,99	26.650,49	3.787.121,89	0,00
6 0 0 1	70.240,53	32.040,06	4.076,00	413.239,89	0,00
6 0 0 2	23.614,30	7.005,60	978,24	180.376,64	0,00
6 1 7 1	343.161,59	154.814,37	25.450,99	1.907.633,65	0,00
6 4 0 0	77.283,27	12.101,72	4.048,28	557.920,46	0,00
6 4 0 1	26.222,09	6.612,90	1.956,48	157.019,87	0,00
Summe Gr. 6	540.521,78	212.574,65	36.509,99	3.216.190,51	0,00
7 7 1 0	738,42	0,00	0,00	3.612,02	0,00
Summe Gr. 7	738,42	0,00	0,00	3.612,02	0,00

Rechnungsabschluss der Stadt Wels 2022

N a c h w e i s e  
Leistungen für Personal  
Pensionen und sonstige Ruhebezüge

Teil- abschnitt	Bezeichnung	Geld- und Sachbezüge		
		Pragmatische Bedienstete EUR	Vertrags- Bedienstete EUR	Sonstige Bedienstete EUR
8 0 0 1	Gebäudeverwaltung	128.013,44	71.281,28	0,00
8 0 1 0	Liegenschaftsverwaltung	0,00	100.989,50	0,00
8 1 5 0	Park- und Gartenanlagen, Kinderspielplätze	0,00	0,00	19.661,15
8 1 7 0	Friedhof	35.398,80	263.679,40	28.106,80
8 2 0 0	Zentrale Betriebsverwaltung	257.904,92	116.012,00	0,00
8 2 0 1	Werkstättenbetrieb	85.024,00	1.776.585,10	29.825,20
8 2 1 2	KFZ-Werkstätte	77.348,40	71.660,30	0,00
8 2 8 1	Wochen- und Jahrmärkte	0,00	98.844,88	0,00
8 3 0 1	Tiergarten Wels	0,00	330.106,05	87.108,60
8 3 1 0	Freibad	13.842,00	223.767,45	11.800,74
8 5 2 1	Betriebe der Müllbeseitigung - Abfallabfuhr	66.540,50	1.631.836,30	35.991,90
8 5 2 3	Betriebe der Müllbeseitigung - Abfallwirtschaft	0,00	87.282,90	0,00
8 5 9 2	Haus Neustadt	8.331,85	3.387.478,69	208.706,61
8 5 9 3	Hallenbad	25.909,36	466.699,04	5.905,96
8 5 9 4	Haus Vogelweide	8.331,85	2.715.144,31	130.141,43
8 5 9 5	Haus Leopold Spitzer	39.398,65	1.685.327,41	74.854,95
8 5 9 6	Haus Noitzmühle	8.331,85	1.889.185,68	79.605,23
8 6 0 1	Stadtgärtnerei	119.902,00	1.567.162,25	80.777,90
8 9 4 2	Stadthalle	0,00	130.201,21	9.682,66
8 9 4 4	Veranstaltungszentrum Minoriten	0,00	78.524,02	758,75
8 9 9 1	Veranstaltungen	56.228,52	0,00	0,00
Summe Gr. 8		930.506,14	16.691.767,77	802.927,88
9 0 0 1	Finanzmanagement	248.879,80	364.789,10	0,00
9 0 0 2	Stadtbuchhaltung	106.737,60	411.634,20	21.663,60
9 0 0 3	Steuerverwaltung	329.575,80	202.687,70	7.623,30
9 0 0 4	Stadtkasse	0,00	109.170,41	0,00
Summe Gr. 9		685.193,20	1.088.281,41	29.286,90
Gesamtsumme		7.838.996,56	48.548.661,09	2.671.608,27

Rechnungsabschluss der Stadt Wels 2022

N a c h w e i s e  
Leistungen für Personal  
Pensionen und sonstige Ruhebezüge

Teil- abschnitt	Dienstgeberbeiträge	Nebengebühren Geldaushilfen	Freiwillige Sozialleist.	Leistungen für Personal	Pensionen und sonst. Ruhebez.
	EUR	EUR	EUR	EUR	EUR
8 0 0 1	29.240,83	2.242,99	1.521,64	232.300,18	0,00
8 0 1 0	27.102,93	2.057,00	2.364,08	132.513,51	0,00
8 1 5 0	4.763,99	0,00	0,00	24.425,14	0,00
8 1 7 0	83.948,36	14.957,24	4.891,20	430.981,80	0,00
8 2 0 0	52.176,40	24.081,03	2.690,16	452.864,51	0,00
8 2 0 1	524.930,83	337.636,04	33.577,92	2.787.579,09	0,00
8 2 1 2	30.583,75	35.045,60	1.711,92	216.349,97	0,00
8 2 8 1	31.366,01	21.265,67	3.158,90	154.635,46	0,00
8 3 0 1	126.136,75	23.827,12	19.445,10	586.623,62	0,00
8 3 1 0	71.079,98	16.145,38	4.783,06	341.418,61	0,00
8 5 2 1	521.044,85	289.537,11	30.713,81	2.575.664,47	0,00
8 5 2 3	21.755,30	8.240,40	1.956,48	119.235,08	0,00
8 5 9 2	1.013.964,12	367.106,37	68.674,18	5.054.261,82	0,00
8 5 9 3	149.095,97	37.159,01	11.944,29	696.713,63	0,00
8 5 9 4	808.320,89	300.716,62	47.667,01	4.010.322,11	0,00
8 5 9 5	517.320,63	177.230,10	39.309,57	2.533.441,31	0,00
8 5 9 6	572.092,43	214.329,96	38.825,44	2.802.370,59	0,00
8 6 0 1	460.545,52	174.075,11	31.772,04	2.434.234,82	0,00
8 9 4 2	40.747,32	8.791,21	2.778,24	192.200,64	0,00
8 9 4 4	24.688,40	11.213,92	2.112,96	117.298,05	0,00
8 9 9 1	6.064,88	1.215,60	0,00	63.509,00	0,00
Summe Gr. 8	5.116.970,14	2.066.873,48	349.898,00	25.958.943,41	0,00
9 0 0 1	123.633,96	37.470,05	6.032,48	780.805,39	0,00
9 0 0 2	127.048,12	31.162,61	11.105,01	709.351,14	0,00
9 0 0 3	86.907,32	24.977,14	3.383,08	655.154,34	0,00
9 0 0 4	28.059,89	4.420,32	1.935,88	143.586,50	0,00
Summe Gr. 9	365.649,29	98.030,12	22.456,45	2.288.897,37	0,00
Gesamtsumme	14.940.109,47	4.413.055,26	1.117.766,79	79.530.197,44	12.066.241,66

**Finanzierungsrechnung 2022 - Nachweis über die laufende Geschäftstätigkeit**

Ebene	Code	Mittelverwendungs- und aufbringungsgruppen	VA 2022	RA 2022	Differenz
<b>1</b>	<b>311</b>	<b>Einzahlungen aus der operativen Verwaltungstätigkeit</b>	<b>220.260.900,00</b>	<b>237.489.048,45</b>	<b>17.228.148,45</b>
2	3111	Einzahlungen aus eigenen Abgaben	60.055.600,00	63.321.545,23	3.265.945,23
2	3112	Einzahlungen aus Ertragsanteilen	91.850.000,00	104.282.120,66	12.432.120,66
2	3113	Einzahlungen aus Gebühren	7.485.000,00	7.631.334,38	146.334,38
2	3114	Einzahlungen aus Leistungen	57.452.800,00	55.099.395,25	-2.353.404,75
2	3115	Einzahlungen aus Besitz und wirtschaftlicher Tätigkeit	2.612.400,00	2.595.446,64	-16.953,36
2	3116	Einzahlungen aus Veräußerung von geringwertigen Wirtschaftsgütern (GWG) und sonstige Einzahlungen	805.100,00	4.559.206,29	3.754.106,29
<b>1</b>	<b>312</b>	<b>Einzahlungen aus Transfers (ohne Kapitaltransfers)</b>	<b>23.743.900,00</b>	<b>26.583.899,75</b>	<b>2.839.999,75</b>
2	3121	Transferzahlungen von Trägern des öffentlichen Rechts	19.844.300,00	22.974.206,26	3.129.906,26
2	3122	Transferzahlungen von Beteiligungen	700.000,00	600.000,00	-100.000,00
2	3123	Transferzahlungen von Unternehmen (inkl. Finanzunternehmen)	2.000,00	50,00	-1.950,00
2	3124	Transferzahlungen von Haushalte und Organisationen ohne Erwerbscharakter	3.197.600,00	2.976.293,41	-221.306,59
2	3125	Transferzahlungen vom Ausland	0,00	33.350,08	33.350,08
2	3126	Investitions- und Tilgungszuschüsse zwischen Unternehmungen und Betrieben der Gebietskörperschaft und der Gebietskörperschaft	0,00	0,00	0,00
<b>1</b>	<b>313</b>	<b>Einzahlungen aus Finanzerträgen</b>	<b>1.501.100,00</b>	<b>1.252.922,50</b>	<b>-248.177,50</b>
2	3131	Einzahlungen aus Zinserträgen	121.000,00	202.939,25	81.939,25
2	3133	Einzahlungen aus Gewinnentnahmen von marktbestimmten Betrieben	0,00	0,00	0,00
2	3134	Sonstige Einzahlungen aus Finanzerträgen	0,00	0,00	0,00
2	3135	Einzahlungen aus Dividenden/Gewinnausschüttungen	1.380.100,00	1.049.983,25	-330.116,75
<b>SU</b>	<b>31</b>	<b>Summe Einzahlungen operative Gebarung</b>	<b>245.505.900,00</b>	<b>265.325.870,70</b>	<b>19.819.970,70</b>
<b>1</b>	<b>321</b>	<b>Auszahlungen aus Personalaufwand</b>	<b>82.403.100,00</b>	<b>79.627.343,08</b>	<b>-2.775.756,92</b>
2	3211	Auszahlungen für Personalaufwand Bezüge, Nebengebühren, und Mehrleistungsvergütungen	65.057.600,00	62.905.263,25	-2.152.336,75
2	3212	Auszahlungen für gesetzliche und freiwillige Sozialaufwendungen	16.968.800,00	16.314.905,93	-653.894,07
2	3213	Auszahlungen aus sonstigem Personalaufwand	376.700,00	407.173,90	30.473,90
<b>1</b>	<b>322</b>	<b>Auszahlungen aus Sachaufwand (ohne Transferaufwand)</b>	<b>85.477.800,00</b>	<b>79.483.335,69</b>	<b>-5.994.464,31</b>
2	3221	Auszahlungen für Gebrauchs- und Verbrauchsgüter, Handelswaren	4.679.200,00	5.107.816,07	428.616,07
2	3222	Auszahlungen für Verwaltungs- und Betriebsaufwand	4.974.000,00	4.669.982,39	-304.017,61
2	3223	Auszahlungen für Leasing- und Mietaufwand	5.233.700,00	4.958.062,84	-275.637,16
2	3224	Auszahlungen für Instandhaltung	7.005.800,00	7.270.323,94	264.523,94
2	3225	Sonstige Auszahlungen aus Sachaufwand	63.585.100,00	57.477.150,45	-6.107.949,55
2	3226	Auszahlungen aus der Inanspruchnahme von Haftungen	0,00	0,00	0,00
<b>1</b>	<b>323</b>	<b>Auszahlungen aus Transfers (ohne Kapitaltransfers)</b>	<b>69.205.200,00</b>	<b>68.832.145,95</b>	<b>-373.054,05</b>
2	3231	Transferzahlungen an Träger des öffentlichen Rechts	40.854.600,00	41.935.458,81	1.080.858,81
2	3232	Transferzahlungen an Beteiligungen	3.975.300,00	3.372.671,40	-602.628,60
2	3233	Transferzahlungen an Unternehmen (inkl. Finanzunternehmen)	423.200,00	446.433,93	23.233,93
2	3234	Transferzahlungen an Haushalte und Organisationen ohne Erwerbscharakter	23.952.100,00	23.077.581,81	-874.518,19
2	3235	Transferzahlungen an das Ausland	0,00	0,00	0,00
2	3236	Investitions- und Tilgungszuschüsse zwischen Unternehmungen und Betrieben der Gebietskörperschaft und der Gebietskörperschaft	0,00	0,00	0,00
<b>1</b>	<b>324</b>	<b>Auszahlungen aus Finanzaufwand</b>	<b>59.700,00</b>	<b>61.168,80</b>	<b>1.468,80</b>

**Finanzierungsrechnung 2022 - Nachweis über die laufende Geschäftstätigkeit**

Ebene	Code	Mittelverwendungs- und aufbringungsgruppen	VA 2022	RA 2022	Differenz
2	3241	Auszahlungen für Zinsaufwand, für Finanzierungsleasing, für Forderungskauf, für Finanzschulden und derivative Finanzinstrumente mit	23.300,00	22.352,47	-947,53
2	3242	Auszahlungen für Zinsen aus derivativen Finanzinstrumenten ohne Grundgeschäft	0,00	0,00	0,00
2	3243	Auszahlung aus Gewinnentnahmen von marktbestimmten Betrieben	0,00	0,00	0,00
2	3244	Sonstige Auszahlungen aus Finanzaufwendungen	36.400,00	38.816,33	2.416,33
<b>SU</b>	<b>32</b>	<b>Summe Auszahlungen operative Gebarung</b>	<b>237.145.800,00</b>	<b>228.003.993,52</b>	<b>-9.141.806,48</b>
<b>SA1</b>	<b>SA1</b>	<b>Saldo (1) Geldfluss aus der Operativen Gebarung (31 - 32)</b>	<b>8.360.100,00</b>	<b>37.321.877,18</b>	<b>28.961.777,18</b>
<b>1</b>	<b>331</b>	<b>Einzahlungen aus der Investitionstätigkeit</b>	<b>0,00</b>	<b>147.555,64</b>	<b>147.555,64</b>
2	3311	Einzahlungen aus der Veräußerung von immateriellem Vermögen	0,00	0,00	0,00
2	3312	Einzahlungen aus der Veräußerung von Grundstücken und Grundstückeinrichtungen	0,00	0,00	0,00
2	3313	Einzahlungen aus der Veräußerung von Gebäuden und Bauten	0,00	44.857,14	44.857,14
2	3314	Einzahlungen aus der Veräußerung von technischen Anlagen, Fahrzeuge und Maschinen	0,00	102.698,50	102.698,50
2	3315	Einzahlungen aus der Veräußerung von Amts-, Betriebs- und Geschäftsausstattung	0,00	0,00	0,00
2	3316	Einzahlungen aus der Veräußerung von Kulturgütern	0,00	0,00	0,00
2	3317	Einzahlungen aus der Veräußerung von Beteiligungen	0,00	0,00	0,00
2	3318	Einzahlungen aus der Veräußerung von kofinanzierten Schutzbauten	0,00	0,00	0,00
<b>1</b>	<b>332</b>	<b>Einzahlungen aus der Rückzahlung von Darlehen sowie gewährten Vorschüssen</b>	<b>68.200,00</b>	<b>73.574,76</b>	<b>5.374,76</b>
2	3321	Einzahlungen aus Darlehen an Träger des öffentlichen Rechts	0,00	0,00	0,00
2	3322	Einzahlungen aus Darlehen an Beteiligungen	19.200,00	19.186,16	-13,84
2	3323	Einzahlungen aus Darlehen an Unternehmen und Haushalte	0,00	0,00	0,00
2	3325	Einzahlungen aus Vorschüssen und Anzahlungen	49.000,00	54.388,60	5.388,60
<b>1</b>	<b>333</b>	<b>Einzahlungen aus Kapitaltransfers</b>	<b>250.000,00</b>	<b>1.973.233,44</b>	<b>1.723.233,44</b>
2	3331	Kapitaltransferzahlungen von Trägern des öffentlichen Rechts	0,00	0,00	0,00
2	3332	Kapitaltransferzahlungen von Beteiligungen	0,00	0,00	0,00
2	3333	Kapitaltransferzahlungen von Unternehmen	250.000,00	1.970.933,44	1.720.933,44
2	3334	Kapitaltransferzahlungen von Haushalten und Organisationen ohne Erwerbscharakter	0,00	2.300,00	2.300,00
2	3335	Kapitaltransferzahlungen vom Ausland	0,00	0,00	0,00
<b>SU</b>	<b>33</b>	<b>Summe Einzahlungen investive Gebarung</b>	<b>318.200,00</b>	<b>2.194.363,84</b>	<b>1.876.163,84</b>
<b>1</b>	<b>341</b>	<b>Auszahlungen aus der Investitionstätigkeit</b>	<b>1.488.700,00</b>	<b>3.774.367,57</b>	<b>2.285.667,57</b>
2	3411	Auszahlungen für den Erwerb von immateriellem Vermögen	11.500,00	3.886,82	-7.613,18
2	3412	Auszahlungen für den Erwerb von Grundstücken und Grundstückseinrichtungen	1.224.500,00	1.451.854,34	227.354,34
2	3413	Auszahlungen für den Erwerb von Gebäuden und Bauten	2.700,00	204.482,01	201.782,01
2	3414	Auszahlungen für den Erwerb von technischen Anlagen, Fahrzeuge und Maschinen	37.900,00	6.837,82	-31.062,18
2	3415	Auszahlungen für den Erwerb von Amts-, Betriebs- und Geschäftsausstattung	172.100,00	231.666,53	59.566,53
2	3416	Auszahlungen für den Erwerb von Kulturgütern	40.000,00	23.460,00	-16.540,00
2	3417	Auszahlungen für den Erwerb von Beteiligungen	0,00	1.852.180,05	1.852.180,05
2	3418	Auszahlungen für den Erwerb von kofinanzierten Schutzbauten	0,00	0,00	0,00
<b>1</b>	<b>342</b>	<b>Auszahlungen von gewährten Darlehen sowie gewährten Vorschüssen</b>	<b>50.000,00</b>	<b>47.500,00</b>	<b>-2.500,00</b>
2	3421	Auszahlung von Darlehen an Träger des öffentlichen Rechts	0,00	0,00	0,00
2	3422	Auszahlung von Darlehen an Beteiligungen	0,00	0,00	0,00



**Finanzierungsrechnung 2022 - Nachweis über die laufende Geschäftstätigkeit**

Ebene	Code	Mittelverwendungs- und aufbringungsgruppen	VA 2022	RA 2022	Differenz
2	3423	Auszahlung von Darlehen an Unternehmen und Haushalte	0,00	0,00	0,00
2	3425	Auszahlungen von Vorschüssen und Anzahlungen	50.000,00	47.500,00	-2.500,00
<b>1</b>	<b>343</b>	<b>Auszahlungen aus Kapitaltransfers</b>	<b>2.686.800,00</b>	<b>518.480,48</b>	<b>-2.168.319,52</b>
2	3431	Kapitaltransferzahlungen an Träger des öffentlichen Rechts	0,00	0,00	0,00
2	3432	Kapitaltransferzahlungen an Beteiligungen	1.865.900,00	7.516,86	-1.858.383,14
2	3433	Kapitaltransferzahlungen an Unternehmen (Finanzunternehmen)	576.200,00	275.415,43	-300.784,57
2	3434	Kapitaltransferzahlungen an Haushalte und Organisationen ohne Erwerbscharakter	244.700,00	235.548,19	-9.151,81
2	3435	Kapitaltransferzahlungen an das Ausland	0,00	0,00	0,00
<b>SU</b>	<b>34</b>	<b>Summe Auszahlungen investive Gebarung</b>	<b>4.225.500,00</b>	<b>4.340.348,05</b>	<b>114.848,05</b>
<b>SA2</b>	<b>SA2</b>	<b>Saldo (2) Geldfluss aus der Investiven Gebarung (33 - 34)</b>	<b>-3.907.300,00</b>	<b>-2.145.984,21</b>	<b>1.761.315,79</b>
<b>SA3</b>	<b>SA3</b>	<b>Saldo (3) Nettofinanzierungssaldo (Saldo 1+ Saldo 2)</b>	<b>4.452.800,00</b>	<b>35.175.892,97</b>	<b>30.723.092,97</b>
<b>1</b>	<b>351</b>	<b>Einzahlungen aus der Aufnahme von Finanzschulden</b>	<b>0,00</b>	<b>0,00</b>	<b>0,00</b>
2	3511	Einzahlungen aus empfangenen Darlehen von öffentlichen Körperschaften und Rechtsträgern	0,00	0,00	0,00
2	3512	Einzahlungen aus empfangenen Darlehen von Beteiligungen	0,00	0,00	0,00
2	3513	Einzahlungen aus empfangenen Darlehen von Unternehmen und privaten Haushalten	0,00	0,00	0,00
2	3514	Einzahlungen aus Finanzschulden (Finanzunternehmen)	0,00	0,00	0,00
<b>1</b>	<b>353</b>	<b>Einzahlungen infolge eines Kapitaltausch bei derivativen Finanzinstrumenten mit Grundgeschäft</b>	<b>0,00</b>	<b>0,00</b>	<b>0,00</b>
2	3530	Einzahlungen infolge eines Kapitaltausch bei derivativen Finanzinstrumenten mit Grundgeschäft	0,00	0,00	0,00
<b>1</b>	<b>355</b>	<b>Einzahlungen aus dem Abgang von Finanzinstrumenten</b>	<b>0,00</b>	<b>0,00</b>	<b>0,00</b>
2	3550	Einzahlungen aus dem Abgang von Finanzinstrumenten	0,00	0,00	0,00
<b>SU</b>	<b>35</b>	<b>Summe Einzahlungen aus der Finanzierungstätigkeit</b>	<b>0,00</b>	<b>0,00</b>	<b>0,00</b>
<b>1</b>	<b>361</b>	<b>Auszahlungen aus der Tilgung von Finanzschulden</b>	<b>2.080.700,00</b>	<b>2.077.329,40</b>	<b>-3.370,60</b>
2	3611	Auszahlungen aus empfangenen Darlehen von öffentlichen Körperschaften und Rechtsträgern	49.600,00	46.274,85	-3.325,15
2	3612	Auszahlungen aus empfangenen Darlehen von Beteiligungen	0,00	0,00	0,00
2	3613	Auszahlungen aus empfangenen Darlehen von Unternehmen und privaten Haushalten	0,00	0,00	0,00
2	3614	Auszahlungen aus Finanzschulden	2.031.100,00	2.031.054,55	-45,45
2	3615	Auszahlung aus der Rückzahlung von Leasingverbindlichkeiten	0,00	0,00	0,00
<b>1</b>	<b>363</b>	<b>Auszahlungen infolge eines Kapitaltausch bei derivativen Finanzinstrumenten mit Grundgeschäft</b>	<b>0,00</b>	<b>0,00</b>	<b>0,00</b>
2	3630	Auszahlungen infolge eines Kapitaltausch bei derivativen Finanzinstrumenten mit Grundgeschäft	0,00	0,00	0,00
<b>1</b>	<b>365</b>	<b>Auszahlungen für den Erwerb von Finanzinstrumenten</b>	<b>0,00</b>	<b>0,00</b>	<b>0,00</b>
2	3650	Auszahlungen für den Erwerb von Finanzinstrumenten	0,00	0,00	0,00
<b>SU</b>	<b>36</b>	<b>Summe Auszahlungen aus der Finanzierungstätigkeit</b>	<b>2.080.700,00</b>	<b>2.077.329,40</b>	<b>-3.370,60</b>
<b>SA4</b>	<b>SA4</b>	<b>Saldo (4) Geldfluss aus der Finanzierungstätigkeit (35 - 36)</b>	<b>-2.080.700,00</b>	<b>-2.077.329,40</b>	<b>3.370,60</b>
<b>SA5</b>	<b>SA5</b>	<b>Saldo (5) Geldfluss aus der voranschlagswirksamen Gebarung (Saldo 3 + Saldo 4)</b>	<b>2.372.100,00</b>	<b>33.098.563,57</b>	<b>30.726.463,57</b>

Nachweis über das nachhaltige Haushaltsgleichgewicht in Mio. €

Position	Rechnungsabschluss 2018 Summe/Saldo	Rechnungsabschluss 2019 Summe/Saldo	Rechnungsabschluss 2020 Summe/Saldo	Rechnungsabschluss 2021 Summe/Saldo	Rechnungsabschluss 2022 Summe/Saldo
<b>Ergebnis der laufenden Geschäftstätigkeit</b>	<b>12,51</b>	<b>13,12</b>	<b>6,52</b>	<b>15,07</b>	<b>33,10</b>
<b>Finanzierungshaushalt</b>					
SA5 Geldfluss aus der voranschlagswirksamen Gebarung	10,08	3,30	-11,57	9,46	29,19
SA7 Veränderung an liquiden Mitteln (Saldo 5 + Saldo 6)			-9,63	10,94	30,14
Endbestand an liquiden Mittel (MVAG 115 zum 31.12.)	38,74	41,88	32,77	43,71	73,85
davon Zahlungsmittelreserven (MVAG 1152 zum 31.12.)			29,17	38,62	67,82
<b>Ergebnishaushalt</b>					
SA00 Nettoergebnis nach Zuweisung und Entnahme von Haushaltsrücklagen (Saldo 0 +/- SU23)			27,93	14,63	42,90
<b>Vermögenshaushalt</b>					
C Nettovermögen (Ausgleichsposten)			131,80	158,08	237,10

Nachweis über Investitionszuschüsse (Kapitaltransfers)

Nachweis über Investitionszuschüsse (Kapitaltransfers) 2022

Konto	D QS	MVAG	MVAG	AOB	R	VA 2022	RA 2022	Differenz 2022
						Finanzierungshaushalt		
	S	VH/EH	FH					
6.1630.301101	KTZ von Ländern, Landesfonds und Landeskammern (BZ)	17	1311	3331	FDFI A	235.000,00	235.000,00	0,00
6.1630.301901	Kapitaltransferzahlungen von Landesfonds (LFK)	17	1311	3331	BZFW B	75.000,00	75.000,00	0,00
6.1630.307000	Kapitaltransfers v.priv.Haushalten u.Org.o.Erwerbszwe	17	1313	3334	BZFW B	0,00	63.089,37	63.089,37
6.2110.300001	Kapitaltransferzahlungen von Bund, Bundesfonds u. -ka	17	1311	3331	EKSC C	0,00	99.673,56	99.673,56
6.2110.301001	KTZ von Ländern, Landesfonds und Landeskammern (ZL)	17	1311	3331	EKSC C	0,00	14.396,41	14.396,41
6.2120.300001	Kapitaltransferzahlungen von Bund, Bundesfonds u. -ka	17	1311	3331	EKSC C	0,00	499.940,15	499.940,15
6.2120.301001	KTZ von Ländern, Landesfonds und Landeskammern (ZL)	17	1311	3331	EKSC C	0,00	275.000,00	275.000,00
6.2400.300101	Kapitaltransferzahlungen von Bund, Bundesfonds u. -ka	17	1311	3331	BKKI C	0,00	325.000,00	325.000,00
6.6120.301001	KTZ von Ländern, Landesfonds und Landeskammern (ZL)	17	1311	3331	BDSB F	0,00	25.000,00	25.000,00
6.6120.301101	KTZ von Ländern, Landesfonds und Landeskammern (BZ)	17	1311	3331	FDFI A	870.000,00	870.000,00	0,00
2.6120.305000	Kapitaltransfers von Unternehmen (ohne Finanzunterneh	17	1313	3333	BDSP E	250.000,00	1.694.609,48	1.444.609,48
6.6120.305000	Kapitaltransfers von Unternehmen (ohne Finanzunterneh	17	1313	3333	BDSB F	0,00	249.708,17	249.708,17
6.6171.301101	KTZ von Ländern, Landesfonds und Landeskammern (BZ)	17	1311	3331	FDFI A	220.000,00	235.695,89	15.695,89
6.8140.301101	KTZ von Ländern, Landesfonds und Landeskammern (BZ)	17	1311	3331	FDFI A	180.000,00	413,22	-179.586,78
2.8150.305000	Kapitaltransfers von Unternehmen (ohne Finanzunterneh	17	1313	3333	BDSP E	0,00	206.969,00	206.969,00
2.8161.305000	Kapitaltransfers von Unternehmen (ohne Finanzunterneh	17	1313	3333	BDSP E	0,00	69.354,96	69.354,96
6.8521.301101	KTZ von Ländern, Landesfonds und Landeskammern (BZ)	17	1311	3331	FDFI A	284.000,00	270.335,75	-13.664,25
2.8594.307000	Kapitaltransfers v.priv.Haushalten u.Org.o.Erwerbszwe	17	1313	3334	SOAP D	0,00	2.300,00	2.300,00
6.8595.301001	KTZ von Ländern, Landesfonds und Landeskammern (ZL)	17	1311	3331	SOAP D	160.000,00	89.200,00	-70.800,00
6.8601.301101	KTZ von Ländern, Landesfonds und Landeskammern (BZ)	17	1311	3331	FDFI A	0,00	177.555,14	177.555,14
<b>Summe Einnahmen</b>						<b>2.274.000,00</b>	<b>5.478.241,10</b>	<b>3.204.241,10</b>

# ERLÄUTERUNGEN

## **der Abweichungen der Gebarungsergebnisse zum Voranschlag**

Hinweis: Die Bewirtschaftung der Ansätze des Finanzjahres 2022 erfolgte durch die im Jahr 2022 geltende Organisation, weshalb auch die nachstehenden Erläuterungen in dieser Form erfolgen.

**(Erläuterung, wenn der Unterschiedsbetrag vom Voranschlagsansatz plus Nachtragsvoranschlagsansatz zum Soll des laufenden Haushaltsjahres mehr als € 12.000,00 ausmacht).**

**Begründungstext Ergebnishaushalt**

**Begründungstext Finanzierungshaushalt**

**Stabstelle Büro des Bürgermeisters**

1.0190.723800.6	Coronabedingt weniger VA; VA z.T. im kleineren Rahmen stattgefunden.	Coronabedingt weniger VA; VA z.T. im kleineren Rahmen stattgefunden.
DKL BB00A	Minderausgaben für Jubiläum "800 Jahre Stadt Wels".	Minderausgaben für Jubiläum "800 Jahre Stadt Wels".

**Stabstelle Öffentlichkeitsarbeit**

1.0151.413100.8	Die Kosten für den Druck des Amtsblattes für das Jahr 2023 wurden in einem Auftrag im Budget 2022 gebunden.	Die Kosten für den Druck des Amtsblattes für das Jahr 2023 wurden in einem Auftrag im Budget 2022 gebunden.
1.0152.729110.4	Beihilfen-Regelung (früher Ust/Vst) - richtet sich nach den tatsächlichen Rechnungsbeträgen.	Beihilfen-Regelung (früher Ust/Vst) - richtet sich nach den tatsächlichen Rechnungsbeträgen.
2.0152.860201.8	Beihilfen-Regelung (früher Ust/Vst) - richtet sich nach den tatsächlichen Rechnungsbeträgen.	Beihilfen-Regelung (früher Ust/Vst) - richtet sich nach den tatsächlichen Rechnungsbeträgen.
2.3001.810000.1	Die Abrechnung der Inserate für das Magazin Vielfalt aus dem Jahr 2022 erfolgt zum Teil heuer; durch die allg. wirtschaftl. Entwicklung gingen die Inserat-Einnahmen jedoch zurück.	Die Abrechnung der Inserate für das Magazin Vielfalt aus dem Jahr 2022 erfolgt zum Teil heuer; durch die allg. wirtschaftl. Entwicklung gingen die Inserat-Einnahmen jedoch zurück.
DKL ÖAPRA	Der Fokus wurde auf die Festivitäten zum Jubiläumsjahr "800 Jahre Wels" gelegt, daher wurden zahlreiche Projekte aus dem dafür vorgesehenen Budget finanziert. Die Kosten in der allgemeinen Deckungsklasse sind daher 2022 entsprechend niedriger ausgefallen.	Der Fokus wurde auf die Festivitäten zum Jubiläumsjahr "800 Jahre Wels" gelegt, daher wurden zahlreiche Projekte aus dem dafür vorgesehenen Budget finanziert. Die Kosten in der allgemeinen Deckungsklasse sind daher 2022 entsprechend niedriger ausgefallen.

**Büro Magistratsdirektor**

1.0106.728000.4	Mitarbeiterbefragung wird 2023 durchgeführt.	Mitarbeiterbefragung wird 2023 durchgeführt.
1.0106.729110.0	Beihilfen-Regelung (früher Ust/Vst) - richtet sich nach den tatsächlichen Rechnungsbeträgen.	Beihilfen-Regelung (früher Ust/Vst) - richtet sich nach den tatsächlichen Rechnungsbeträgen.
2.0106.860201.4	Beihilfen-Regelung (früher Ust/Vst) - richtet sich nach den tatsächlichen Rechnungsbeträgen.	Beihilfen-Regelung (früher Ust/Vst) - richtet sich nach den tatsächlichen Rechnungsbeträgen.
5.0106.640000.0	Div. Beratungen bei Organisationseinheiten werden 2023 durchgeführt.	Div. Beratungen bei Organisationseinheiten werden 2023 durchgeführt.

## Abteilung Direktion

### **Dst. Präsidium**

1.0101.640000.0	Div. Projekte (Wissensmanagement, Datenschutz) derzeit im Umsetzung.	Div. Projekte (Wissensmanagement, Datenschutz) derzeit im Umsetzung.
1.0992.728100.5	Weniger Bedarf im Bereich Arbeitspsychologie.	Weniger Bedarf im Bereich Arbeitspsychologie.
5.0101.640000.1	Div. Projekte (Wissensmanagement, Datenschutz) derzeit im Umsetzung.	Div. Projekte (Wissensmanagement, Datenschutz) derzeit im Umsetzung.
5.1200.050000.3	Videoüberwachung / Erneuerung der defekten Kameras günstiger.	Videoüberwachung / Erneuerung der defekten Kameras günstiger.
DKL DI00A	Reduziertes Aus- und Weiterbildungsangebot aufgrund Corona (insbesondere im ersten Halbjahr).	Reduziertes Aus- und Weiterbildungsangebot aufgrund Corona (insbesondere im ersten Halbjahr).

### **Dst. Personal**

1.0000.721100.4	Die Erhöhung der Bezüge der Organe (inkl. KFW-Beiträge, BVA und Pensionskassenbeiträge) wurde für den VA 2022 und 2023 mit je 2 % angenommen, es gab allerdings für 2022 nur eine Erhöhung von 1,60 %. Durch den Wechsel im Stadtsenat kam es zu einer Reduktion der hauptberuflich tätigen Stadtsenatsmitglieder.	Die Erhöhung der Bezüge der Organe (inkl. KFW-Beiträge, BVA und Pensionskassenbeiträge) wurde für den VA 2022 und 2023 mit je 2 % angenommen, es gab allerdings für 2022 nur eine Erhöhung von 1,60 %. Durch den Wechsel im Stadtsenat kam es zu einer Reduktion der hauptberuflich tätigen Stadtsenatsmitglieder.
1.0000.721300.0	Der Minderaufwand an Reisekosten der Organe für das Jahr 2022 ergibt sich durch die Corona-Pandemie und der damit verbundenen Reiseeinschränkungen.	Der Minderaufwand an Reisekosten der Organe für das Jahr 2022 ergibt sich durch die Corona-Pandemie und der damit verbundenen Reiseeinschränkungen.
1.0111.640000.9		Der Rechts- und Beratungsaufwand ist im Rechnungsjahr 2022 nicht im eingeschätzten Umfang zum Tragen gekommen.
1.0800.760200.7	Der Minderaufwand für Pensionen und sonstige Ruhebezüge gründet sich darauf, dass im Jahr 2022 die Ausgaben für Ruhestandsversetzungen nicht die Höhe der Minderausgaben in Folge von Todesfällen erreichten.	Der Minderaufwand für Pensionen und sonstige Ruhebezüge gründet sich darauf, dass im Jahr 2022 die Ausgaben für Ruhestandsversetzungen nicht die Höhe der Minderausgaben in Folge von Todesfällen erreichten.
1.0940.757000.0	Mehrausgaben für ein zusätzliches Mitarbeiterfest (Sommerfest).	Mehrausgaben für ein zusätzliches Mitarbeiterfest (Sommerfest).
2.0101.860301.3	Die Mehreinnahmen ergeben sich durch zusätzliche Altersteilzeitvereinbarungen, welche zum Zeitpunkt der Budgetierung (August 2021) noch nicht bekannt waren bzw. von den Fachdienststellen nicht angemeldet wurden.	Die Mehreinnahmen ergeben sich durch zusätzliche Altersteilzeitvereinbarungen, welche zum Zeitpunkt der Budgetierung (August 2021) noch nicht bekannt waren bzw. von den Fachdienststellen nicht angemeldet wurden.

2.0101.860401.1	Kostensätze AMS werden in einer Gesamtsumme prognostiziert und budgetiert, zumal nicht vorhersehbar ist, in welchen Fachabteilungen Personalaufnahmen die Fördervoraussetzungen vor allem für die Eingliederungsbeihilfe begründen. Insgesamt konnten aufgrund besonderer Förderprogramme (Job-Restart) sowie der erhöhten Mitarbeiterfluktuation wesentlich höhere Einnahmen aus Wiedereingliederungsbeihilfen erzielt werden.	Kostensätze AMS werden in einer Gesamtsumme prognostiziert und budgetiert, zumal nicht vorhersehbar ist, in welchen Fachabteilungen Personalaufnahmen die Fördervoraussetzungen vor allem für die Eingliederungsbeihilfe begründen. Insgesamt konnten aufgrund besonderer Förderprogramme (Job-Restart) sowie der erhöhten Mitarbeiterfluktuation wesentlich höhere Einnahmen aus Wiedereingliederungsbeihilfen erzielt werden.
2.0101.860701.4	Mehreinnahmen aufgrund der Anträge zum Epidemiegesetz (Vergütung teils aus 2021) welche zum Zeitpunkt der Budgetierung (August 2021) noch nicht vorhersehbar waren.	Mehreinnahmen aufgrund der Anträge zum Epidemiegesetz (Vergütung teils aus 2021) welche zum Zeitpunkt der Budgetierung (August 2021) noch nicht vorhersehbar waren.
2.0111.860701.3		Mehreinnahmen aufgrund der Anträge zum Epidemiegesetz (Vergütung teils aus 2021) welche zum Zeitpunkt der Budgetierung (August 2021) noch nicht vorhersehbar waren.
2.0112.860401.8	Kostensätze AMS werden in einer Gesamtsumme prognostiziert und budgetiert, zumal nicht vorhersehbar ist, in welchen Fachabteilungen Personalaufnahmen die Fördervoraussetzungen vor allem für die Eingliederungsbeihilfe begründen. Insgesamt konnten aufgrund besonderer Förderprogramme (Job-Restart) sowie der erhöhten Mitarbeiterfluktuation wesentlich höhere Einnahmen aus Wiedereingliederungsbeihilfen erzielt werden.	Kostensätze AMS werden in einer Gesamtsumme prognostiziert und budgetiert, zumal nicht vorhersehbar ist, in welchen Fachabteilungen Personalaufnahmen die Fördervoraussetzungen vor allem für die Eingliederungsbeihilfe begründen. Insgesamt konnten aufgrund besonderer Förderprogramme (Job-Restart) sowie der erhöhten Mitarbeiterfluktuation wesentlich höhere Einnahmen aus Wiedereingliederungsbeihilfen erzielt werden.
2.0113.860401.6	Kostensätze AMS werden in einer Gesamtsumme prognostiziert und budgetiert, zumal nicht vorhersehbar ist, in welchen Fachabteilungen Personalaufnahmen die Fördervoraussetzungen vor allem für die Eingliederungsbeihilfe begründen. Insgesamt konnten aufgrund besonderer Förderprogramme (Job-Restart) sowie der erhöhten Mitarbeiterfluktuation wesentlich höhere Einnahmen aus Wiedereingliederungsbeihilfen erzielt werden.	Kostensätze AMS werden in einer Gesamtsumme prognostiziert und budgetiert, zumal nicht vorhersehbar ist, in welchen Fachabteilungen Personalaufnahmen die Fördervoraussetzungen vor allem für die Eingliederungsbeihilfe begründen. Insgesamt konnten aufgrund besonderer Förderprogramme (Job-Restart) sowie der erhöhten Mitarbeiterfluktuation wesentlich höhere Einnahmen aus Wiedereingliederungsbeihilfen erzielt werden.
2.0123.860701.8	Mehreinnahmen aufgrund der Anträge zum Epidemiegesetz (Vergütung teils aus 2021) welche zum Zeitpunkt der Budgetierung (August 2021) noch nicht vorhersehbar waren.	Mehreinnahmen aufgrund der Anträge zum Epidemiegesetz (Vergütung teils aus 2021) welche zum Zeitpunkt der Budgetierung (August 2021) noch nicht vorhersehbar waren.



2.0160.860401.7	Kostenersätze AMS werden in einer Gesamtsumme prognostiziert und budgetiert, zumal nicht vorhersehbar ist, in welchen Fachabteilungen Personalaufnahmen die Fördervoraussetzungen vor allem für die Eingliederungsbeihilfe begründen. Insgesamt konnten aufgrund besonderer Förderprogramme (Job-Restart) sowie der erhöhten Mitarbeiterfluktuation wesentlich höhere Einnahmen aus Wiedereingliederungsbeihilfen erzielt werden.	Kostenersätze AMS werden in einer Gesamtsumme prognostiziert und budgetiert, zumal nicht vorhersehbar ist, in welchen Fachabteilungen Personalaufnahmen die Fördervoraussetzungen vor allem für die Eingliederungsbeihilfe begründen. Insgesamt konnten aufgrund besonderer Förderprogramme (Job-Restart) sowie der erhöhten Mitarbeiterfluktuation wesentlich höhere Einnahmen aus Wiedereingliederungsbeihilfen erzielt werden.
2.0160.860701.0	Mehreinnahmen aufgrund der Anträge zum Epidemiegesetz (Vergütung teils aus 2021) welche zum Zeitpunkt der Budgetierung (August 2021) noch nicht vorhersehbar waren.	Mehreinnahmen aufgrund der Anträge zum Epidemiegesetz (Vergütung teils aus 2021) welche zum Zeitpunkt der Budgetierung (August 2021) noch nicht vorhersehbar waren.
2.0290.860701.5		Mehreinnahmen aufgrund der Anträge zum Epidemiegesetz (Vergütung teils aus 2021) welche zum Zeitpunkt der Budgetierung (August 2021) noch nicht vorhersehbar waren.
2.0302.860701.8	Mehreinnahmen aufgrund der Anträge zum Epidemiegesetz (Vergütung teils aus 2021) welche zum Zeitpunkt der Budgetierung (August 2021) noch nicht vorhersehbar waren.	Mehreinnahmen aufgrund der Anträge zum Epidemiegesetz (Vergütung teils aus 2021) welche zum Zeitpunkt der Budgetierung (August 2021) noch nicht vorhersehbar waren.
2.0331.860401.4	Kostenersätze AMS werden in einer Gesamtsumme prognostiziert und budgetiert, zumal nicht vorhersehbar ist, in welchen Fachabteilungen Personalaufnahmen die Fördervoraussetzungen vor allem für die Eingliederungsbeihilfe begründen. Insgesamt konnten aufgrund besonderer Förderprogramme (Job-Restart) sowie der erhöhten Mitarbeiterfluktuation wesentlich höhere Einnahmen aus Wiedereingliederungsbeihilfen erzielt werden.	Kostenersätze AMS werden in einer Gesamtsumme prognostiziert und budgetiert, zumal nicht vorhersehbar ist, in welchen Fachabteilungen Personalaufnahmen die Fördervoraussetzungen vor allem für die Eingliederungsbeihilfe begründen. Insgesamt konnten aufgrund besonderer Förderprogramme (Job-Restart) sowie der erhöhten Mitarbeiterfluktuation wesentlich höhere Einnahmen aus Wiedereingliederungsbeihilfen erzielt werden.
2.0800.868100.8	Mehreinnahmen aufgrund zusätzlicher Pragmatisierungen welche zum Zeitpunkt der Budgetierung (August 2021) noch nicht bekannt waren. Zusätzliche Einnahmen für den Nachkauf von Versicherungszeiten (Einmalzahlung und monatliche Zahlungen).	Mehreinnahmen aufgrund zusätzlicher Pragmatisierungen welche zum Zeitpunkt der Budgetierung (August 2021) noch nicht bekannt waren. Zusätzliche Einnahmen für den Nachkauf von Versicherungszeiten (Einmalzahlung und monatliche Zahlungen).
2.0800.868200.6	Die Mindereinnahmen für Pensionssicherungsbeitrag gründet sich darauf, dass im Jahr 2022 die Ruhestandsversetzungen nicht die Einnahmen in Folge von Todesfällen erreichten.	Die Mindereinnahmen für Pensionssicherungsbeitrag gründet sich darauf, dass im Jahr 2022 die Ruhestandsversetzungen nicht die Einnahmen in Folge von Todesfällen erreichten.
2.0900.273000.7	Abwicklung Einnahmen/Ausgaben im Zusammenhang mit den Bezugsvorschüssen gem. VRV neu.	Abwicklung Einnahmen/Ausgaben im Zusammenhang mit den Bezugsvorschüssen gem. VRV neu.

2.2400.860701.8	Mehreinnahmen aufgrund der Anträge zum Epidemiegesetz (Vergütung teils aus 2021) welche zum Zeitpunkt der Budgetierung (August 2021) noch nicht vorhersehbar waren.	Mehreinnahmen aufgrund der Anträge zum Epidemiegesetz (Vergütung teils aus 2021) welche zum Zeitpunkt der Budgetierung (August 2021) noch nicht vorhersehbar waren.
2.2492.860701.5	Mehreinnahmen aufgrund der Anträge zum Epidemiegesetz (Vergütung teils aus 2021) welche zum Zeitpunkt der Budgetierung (August 2021) noch nicht vorhersehbar waren.	Mehreinnahmen aufgrund der Anträge zum Epidemiegesetz (Vergütung teils aus 2021) welche zum Zeitpunkt der Budgetierung (August 2021) noch nicht vorhersehbar waren.
2.2500.860701.5	Mehreinnahmen aufgrund der Anträge zum Epidemiegesetz (Vergütung teils aus 2021) welche zum Zeitpunkt der Budgetierung (August 2021) noch nicht vorhersehbar waren.	Mehreinnahmen aufgrund der Anträge zum Epidemiegesetz (Vergütung teils aus 2021) welche zum Zeitpunkt der Budgetierung (August 2021) noch nicht vorhersehbar waren.
2.2640.860401.6	Kostensätze AMS werden in einer Gesamtsumme prognostiziert und budgetiert, zumal nicht vorhersehbar ist, in welchen Fachabteilungen Personalaufnahmen die Fördervoraussetzungen vor allem für die Eingliederungsbeihilfe begründen. Insgesamt konnten aufgrund besonderer Förderprogramme (Job-Restart) sowie der erhöhten Mitarbeiterfluktuation wesentlich höhere Einnahmen aus Wiedereingliederungsbeihilfen erzielt werden.	Kostensätze AMS werden in einer Gesamtsumme prognostiziert und budgetiert, zumal nicht vorhersehbar ist, in welchen Fachabteilungen Personalaufnahmen die Fördervoraussetzungen vor allem für die Eingliederungsbeihilfe begründen. Insgesamt konnten aufgrund besonderer Förderprogramme (Job-Restart) sowie der erhöhten Mitarbeiterfluktuation wesentlich höhere Einnahmen aus Wiedereingliederungsbeihilfen erzielt werden.
2.3001.860301.2	Die Mehreinnahmen ergeben sich durch zusätzliche Altersteilzeitvereinbarungen, welche zum Zeitpunkt der Budgetierung (August 2021) noch nicht bekannt waren bzw. von den Fachdienststellen nicht angemeldet wurden.	Die Mehreinnahmen ergeben sich durch zusätzliche Altersteilzeitvereinbarungen, welche zum Zeitpunkt der Budgetierung (August 2021) noch nicht bekannt waren bzw. von den Fachdienststellen nicht angemeldet wurden.
2.3602.860301.7	Die Mehreinnahmen ergeben sich durch zusätzliche Altersteilzeitvereinbarungen, welche zum Zeitpunkt der Budgetierung (August 2021) noch nicht bekannt waren bzw. von den Fachdienststellen nicht angemeldet wurden.	Die Mehreinnahmen ergeben sich durch zusätzliche Altersteilzeitvereinbarungen, welche zum Zeitpunkt der Budgetierung (August 2021) noch nicht bekannt waren bzw. von den Fachdienststellen nicht angemeldet wurden.
2.4001.860701.2	Mehreinnahmen aufgrund der Anträge zum Epidemiegesetz (Vergütung teils aus 2021) welche zum Zeitpunkt der Budgetierung (August 2021) noch nicht vorhersehbar waren.	Mehreinnahmen aufgrund der Anträge zum Epidemiegesetz (Vergütung teils aus 2021) welche zum Zeitpunkt der Budgetierung (August 2021) noch nicht vorhersehbar waren.
2.4011.860401.8	Kostensätze AMS werden in einer Gesamtsumme prognostiziert und budgetiert, zumal nicht vorhersehbar ist, in welchen Fachabteilungen Personalaufnahmen die Fördervoraussetzungen vor allem für die Eingliederungsbeihilfe begründen. Insgesamt konnten aufgrund besonderer Förderprogramme (Job-Restart) sowie der erhöhten Mitarbeiterfluktuation wesentlich höhere Einnahmen aus Wiedereingliederungsbeihilfen erzielt werden.	Kostensätze AMS werden in einer Gesamtsumme prognostiziert und budgetiert, zumal nicht vorhersehbar ist, in welchen Fachabteilungen Personalaufnahmen die Fördervoraussetzungen vor allem für die Eingliederungsbeihilfe begründen. Insgesamt konnten aufgrund besonderer Förderprogramme (Job-Restart) sowie der erhöhten Mitarbeiterfluktuation wesentlich höhere Einnahmen aus Wiedereingliederungsbeihilfen erzielt werden.

2.4011.860701.1	Mehreinnahmen aufgrund der Anträge zum Epidemiegesetz (Vergütung teils aus 2021) welche zum Zeitpunkt der Budgetierung (August 2021) noch nicht vorhersehbar waren.	Mehreinnahmen aufgrund der Anträge zum Epidemiegesetz (Vergütung teils aus 2021) welche zum Zeitpunkt der Budgetierung (August 2021) noch nicht vorhersehbar waren.
2.4220.860401.5	Kostensätze AMS werden in einer Gesamtsumme prognostiziert und budgetiert, zumal nicht vorhersehbar ist, in welchen Fachabteilungen Personalaufnahmen die Fördervoraussetzungen vor allem für die Eingliederungsbeihilfe begründen. Insgesamt konnten aufgrund besonderer Förderprogramme (Job-Restart) sowie der erhöhten Mitarbeiterfluktuation wesentlich höhere Einnahmen aus Wiedereingliederungsbeihilfen erzielt werden.	Kostensätze AMS werden in einer Gesamtsumme prognostiziert und budgetiert, zumal nicht vorhersehbar ist, in welchen Fachabteilungen Personalaufnahmen die Fördervoraussetzungen vor allem für die Eingliederungsbeihilfe begründen. Insgesamt konnten aufgrund besonderer Förderprogramme (Job-Restart) sowie der erhöhten Mitarbeiterfluktuation wesentlich höhere Einnahmen aus Wiedereingliederungsbeihilfen erzielt werden.
2.4295.860301.9	Die Mehreinnahmen ergeben sich durch zusätzliche Altersteilzeitvereinbarungen, welche zum Zeitpunkt der Budgetierung (August 2021) noch nicht bekannt waren bzw. von den Fachdienststellen nicht angemeldet wurden.	Die Mehreinnahmen ergeben sich durch zusätzliche Altersteilzeitvereinbarungen, welche zum Zeitpunkt der Budgetierung (August 2021) noch nicht bekannt waren bzw. von den Fachdienststellen nicht angemeldet wurden.
2.5195.860401.8	Kostensätze AMS werden in einer Gesamtsumme prognostiziert und budgetiert, zumal nicht vorhersehbar ist, in welchen Fachabteilungen Personalaufnahmen die Fördervoraussetzungen vor allem für die Eingliederungsbeihilfe begründen. Insgesamt konnten aufgrund besonderer Förderprogramme (Job-Restart) sowie der erhöhten Mitarbeiterfluktuation wesentlich höhere Einnahmen aus Wiedereingliederungsbeihilfen erzielt werden.	Kostensätze AMS werden in einer Gesamtsumme prognostiziert und budgetiert, zumal nicht vorhersehbar ist, in welchen Fachabteilungen Personalaufnahmen die Fördervoraussetzungen vor allem für die Eingliederungsbeihilfe begründen. Insgesamt konnten aufgrund besonderer Förderprogramme (Job-Restart) sowie der erhöhten Mitarbeiterfluktuation wesentlich höhere Einnahmen aus Wiedereingliederungsbeihilfen erzielt werden.
2.5195.860701.1	Mehreinnahmen aufgrund der Anträge zum Epidemiegesetz (Vergütung teils aus 2021) welche zum Zeitpunkt der Budgetierung (August 2021) noch nicht vorhersehbar waren.	Mehreinnahmen aufgrund der Anträge zum Epidemiegesetz (Vergütung teils aus 2021) welche zum Zeitpunkt der Budgetierung (August 2021) noch nicht vorhersehbar waren.
2.6171.860701.1	Mehreinnahmen aufgrund der Anträge zum Epidemiegesetz (Vergütung teils aus 2021) welche zum Zeitpunkt der Budgetierung (August 2021) noch nicht vorhersehbar waren.	Mehreinnahmen aufgrund der Anträge zum Epidemiegesetz (Vergütung teils aus 2021) welche zum Zeitpunkt der Budgetierung (August 2021) noch nicht vorhersehbar waren.
2.8201.860401.1	Kostensätze AMS werden in einer Gesamtsumme prognostiziert und budgetiert, zumal nicht vorhersehbar ist, in welchen Fachabteilungen Personalaufnahmen die Fördervoraussetzungen vor allem für die Eingliederungsbeihilfe begründen. Insgesamt konnten aufgrund besonderer Förderprogramme (Job-Restart) sowie der erhöhten Mitarbeiterfluktuation wesentlich höhere Einnahmen aus Wiedereingliederungsbeihilfen erzielt werden.	Kostensätze AMS werden in einer Gesamtsumme prognostiziert und budgetiert, zumal nicht vorhersehbar ist, in welchen Fachabteilungen Personalaufnahmen die Fördervoraussetzungen vor allem für die Eingliederungsbeihilfe begründen. Insgesamt konnten aufgrund besonderer Förderprogramme (Job-Restart) sowie der erhöhten Mitarbeiterfluktuation wesentlich höhere Einnahmen aus Wiedereingliederungsbeihilfen erzielt werden.

2.8201.860701.4	Mehreinnahmen aufgrund der Anträge zum Epidemiegesetz (Vergütung teils aus 2021) welche zum Zeitpunkt der Budgetierung (August 2021) noch nicht vorhersehbar waren.	Mehreinnahmen aufgrund der Anträge zum Epidemiegesetz (Vergütung teils aus 2021) welche zum Zeitpunkt der Budgetierung (August 2021) noch nicht vorhersehbar waren.
2.8301.860401.9	Kostensätze AMS werden in einer Gesamtsumme prognostiziert und budgetiert, zumal nicht vorhersehbar ist, in welchen Fachabteilungen Personalaufnahmen die Fördervoraussetzungen vor allem für die Eingliederungsbeihilfe begründen. Insgesamt konnten aufgrund besonderer Förderprogramme (Job-Restart) sowie der erhöhten Mitarbeiterfluktuation wesentlich höhere Einnahmen aus Wiedereingliederungsbeihilfen erzielt werden.	Kostensätze AMS werden in einer Gesamtsumme prognostiziert und budgetiert, zumal nicht vorhersehbar ist, in welchen Fachabteilungen Personalaufnahmen die Fördervoraussetzungen vor allem für die Eingliederungsbeihilfe begründen. Insgesamt konnten aufgrund besonderer Förderprogramme (Job-Restart) sowie der erhöhten Mitarbeiterfluktuation wesentlich höhere Einnahmen aus Wiedereingliederungsbeihilfen erzielt werden.
2.8521.860701.5	Mehreinnahmen aufgrund der Anträge zum Epidemiegesetz (Vergütung teils aus 2021) welche zum Zeitpunkt der Budgetierung (August 2021) noch nicht vorhersehbar waren.	Mehreinnahmen aufgrund der Anträge zum Epidemiegesetz (Vergütung teils aus 2021) welche zum Zeitpunkt der Budgetierung (August 2021) noch nicht vorhersehbar waren.
2.8592.860401.3	Kostensätze AMS werden in einer Gesamtsumme prognostiziert und budgetiert, zumal nicht vorhersehbar ist, in welchen Fachabteilungen Personalaufnahmen die Fördervoraussetzungen vor allem für die Eingliederungsbeihilfe begründen. Insgesamt konnten aufgrund besonderer Förderprogramme (Job-Restart) sowie der erhöhten Mitarbeiterfluktuation wesentlich höhere Einnahmen aus Wiedereingliederungsbeihilfen erzielt werden.	Kostensätze AMS werden in einer Gesamtsumme prognostiziert und budgetiert, zumal nicht vorhersehbar ist, in welchen Fachabteilungen Personalaufnahmen die Fördervoraussetzungen vor allem für die Eingliederungsbeihilfe begründen. Insgesamt konnten aufgrund besonderer Förderprogramme (Job-Restart) sowie der erhöhten Mitarbeiterfluktuation wesentlich höhere Einnahmen aus Wiedereingliederungsbeihilfen erzielt werden.
2.8592.860701.6	Mehreinnahmen aufgrund der Anträge zum Epidemiegesetz (Vergütung teils aus 2021) welche zum Zeitpunkt der Budgetierung (August 2021) noch nicht vorhersehbar waren.	Mehreinnahmen aufgrund der Anträge zum Epidemiegesetz (Vergütung teils aus 2021) welche zum Zeitpunkt der Budgetierung (August 2021) noch nicht vorhersehbar waren.
2.8593.860701.4	Mehreinnahmen aufgrund der Anträge zum Epidemiegesetz (Vergütung teils aus 2021) welche zum Zeitpunkt der Budgetierung (August 2021) noch nicht vorhersehbar waren.	Mehreinnahmen aufgrund der Anträge zum Epidemiegesetz (Vergütung teils aus 2021) welche zum Zeitpunkt der Budgetierung (August 2021) noch nicht vorhersehbar waren.
2.8594.860301.1	Die Mehreinnahmen ergeben sich durch zusätzliche Altersteilzeitvereinbarungen, welche zum Zeitpunkt der Budgetierung (August 2021) noch nicht bekannt waren bzw. von den Fachdienststellen nicht angemeldet wurden.	Die Mehreinnahmen ergeben sich durch zusätzliche Altersteilzeitvereinbarungen, welche zum Zeitpunkt der Budgetierung (August 2021) noch nicht bekannt waren bzw. von den Fachdienststellen nicht angemeldet wurden.

2.8594.860401.9	Kostensätze AMS werden in einer Gesamtsumme prognostiziert und budgetiert, zumal nicht vorhersehbar ist, in welchen Fachabteilungen Personalaufnahmen die Fördervoraussetzungen vor allem für die Eingliederungsbeihilfe begründen. Insgesamt konnten aufgrund besonderer Förderprogramme (Job-Restart) sowie der erhöhten Mitarbeiterfluktuation wesentlich höhere Einnahmen aus Wiedereingliederungsbeihilfen erzielt werden.	Kostensätze AMS werden in einer Gesamtsumme prognostiziert und budgetiert, zumal nicht vorhersehbar ist, in welchen Fachabteilungen Personalaufnahmen die Fördervoraussetzungen vor allem für die Eingliederungsbeihilfe begründen. Insgesamt konnten aufgrund besonderer Förderprogramme (Job-Restart) sowie der erhöhten Mitarbeiterfluktuation wesentlich höhere Einnahmen aus Wiedereingliederungsbeihilfen erzielt werden.
2.8594.860701.2	Mehreinnahmen aufgrund der Anträge zum Epidemiegesezt (Vergütung teils aus 2021) welche zum Zeitpunkt der Budgetierung (August 2021) noch nicht vorhersehbar waren.	Mehreinnahmen aufgrund der Anträge zum Epidemiegesezt (Vergütung teils aus 2021) welche zum Zeitpunkt der Budgetierung (August 2021) noch nicht vorhersehbar waren.
2.8595.860701.9	Mehreinnahmen aufgrund der Anträge zum Epidemiegesezt (Vergütung teils aus 2021) welche zum Zeitpunkt der Budgetierung (August 2021) noch nicht vorhersehbar waren.	Mehreinnahmen aufgrund der Anträge zum Epidemiegesezt (Vergütung teils aus 2021) welche zum Zeitpunkt der Budgetierung (August 2021) noch nicht vorhersehbar waren.
2.8596.860401.4	Kostensätze AMS werden in einer Gesamtsumme prognostiziert und budgetiert, zumal nicht vorhersehbar ist, in welchen Fachabteilungen Personalaufnahmen die Fördervoraussetzungen vor allem für die Eingliederungsbeihilfe begründen. Insgesamt konnten aufgrund besonderer Förderprogramme (Job-Restart) sowie der erhöhten Mitarbeiterfluktuation wesentlich höhere Einnahmen aus Wiedereingliederungsbeihilfen erzielt werden.	Kostensätze AMS werden in einer Gesamtsumme prognostiziert und budgetiert, zumal nicht vorhersehbar ist, in welchen Fachabteilungen Personalaufnahmen die Fördervoraussetzungen vor allem für die Eingliederungsbeihilfe begründen. Insgesamt konnten aufgrund besonderer Förderprogramme (Job-Restart) sowie der erhöhten Mitarbeiterfluktuation wesentlich höhere Einnahmen aus Wiedereingliederungsbeihilfen erzielt werden.
2.8596.860701.7	Mehreinnahmen aufgrund der Anträge zum Epidemiegesezt (Vergütung teils aus 2021) welche zum Zeitpunkt der Budgetierung (August 2021) noch nicht vorhersehbar waren.	Mehreinnahmen aufgrund der Anträge zum Epidemiegesezt (Vergütung teils aus 2021) welche zum Zeitpunkt der Budgetierung (August 2021) noch nicht vorhersehbar waren.
2.8601.860301.4	Die Mehreinnahmen ergeben sich durch zusätzliche Altersteilzeitvereinbarungen, welche zum Zeitpunkt der Budgetierung (August 2021) noch nicht bekannt waren bzw. von den Fachdienststellen nicht angemeldet wurden.	Die Mehreinnahmen ergeben sich durch zusätzliche Altersteilzeitvereinbarungen, welche zum Zeitpunkt der Budgetierung (August 2021) noch nicht bekannt waren bzw. von den Fachdienststellen nicht angemeldet wurden.
2.8601.860401.2	Kostensätze AMS werden in einer Gesamtsumme prognostiziert und budgetiert, zumal nicht vorhersehbar ist, in welchen Fachabteilungen Personalaufnahmen die Fördervoraussetzungen vor allem für die Eingliederungsbeihilfe begründen. Insgesamt konnten aufgrund besonderer Förderprogramme (Job-Restart) sowie der erhöhten Mitarbeiterfluktuation wesentlich höhere Einnahmen aus Wiedereingliederungsbeihilfen erzielt werden.	Kostensätze AMS werden in einer Gesamtsumme prognostiziert und budgetiert, zumal nicht vorhersehbar ist, in welchen Fachabteilungen Personalaufnahmen die Fördervoraussetzungen vor allem für die Eingliederungsbeihilfe begründen. Insgesamt konnten aufgrund besonderer Förderprogramme (Job-Restart) sowie der erhöhten Mitarbeiterfluktuation wesentlich höhere Einnahmen aus Wiedereingliederungsbeihilfen erzielt werden.

2.8601.860701.5	Mehreinnahmen aufgrund der Anträge zum Epidemiegesetz (Vergütung teils aus 2021) welche zum Zeitpunkt der Budgetierung (August 2021) noch nicht vorhersehbar waren.	Mehreinnahmen aufgrund der Anträge zum Epidemiegesetz (Vergütung teils aus 2021) welche zum Zeitpunkt der Budgetierung (August 2021) noch nicht vorhersehbar waren.
SN 99400	Der reduzierte Gesamtaufwand für Personal ist darauf zurückzuführen, dass alleine mit nicht besetzten Dienstposten (unter anderem Dienststellenleiter) Minderausgaben verbunden waren. Im Übrigen ist auf die angespannte Arbeitsmarktsituation und damit verzögerten Nachbesetzungen in sämtlichen bei der Stadt Wels abgedeckten Berufsbereichen hinzuweisen.	Der reduzierte Gesamtaufwand für Personal ist darauf zurückzuführen, dass alleine mit nicht besetzten Dienstposten (unter anderem Dienststellenleiter) Minderausgaben verbunden waren. Im Übrigen ist auf die angespannte Arbeitsmarktsituation und damit verzögerten Nachbesetzungen in sämtlichen bei der Stadt Wels abgedeckten Berufsbereichen hinzuweisen.
SN 99401	Der reduzierte Gesamtaufwand für Reisekosten begründet sich durch die Reisebeschränkungen im Jahr 2022 aufgrund der Corona-Pandemie.	Der reduzierte Gesamtaufwand für Reisekosten begründet sich durch die Reisebeschränkungen im Jahr 2022 aufgrund der Corona-Pandemie.

#### Dst. Rechtsangelegenheiten

1.8522.001100.0	Aufgrund VRV 2015 Umbuchung auf BK02.	
2.8400.811300.3	Mehr Baustellen, Veranstaltungen und Schanigärten abgerechnet.	
2.8400.811500.8	Coronabedingt geringere Auslastung des Rot-Kreuz-Parkplatzes 2022.	Coronabedingt geringere Auslastung des Rot-Kreuz-Parkplatzes 2022.
2.8400.829100.7	Mehr Werbung aufgrund steigender Veranstaltungen.	
2.8410.811100.6	Geringere Einnahmen als budgetiert, da weniger Bauzins vereinnahmt wurden als angenommen.	Geringere Einnahmen als budgetiert, da weniger Bauzins vereinnahmt wurden als angenommen.
5.8150.001000.3	Grundtausch - grundbücherliche Durchführung im FJ 2023.	Grundtausch - grundbücherliche Durchführung im FJ 2023.
5.8400.710000.4	Aufwendungen iZm Verkauf Feuerwehrdepot Pernau.	Aufwendungen iZm Verkauf Feuerwehrdepot Pernau.
5.8460.710000.8	Verrechnung ImmoEst für Wohnungsverkäufe.	Verrechnung ImmoEst für Wohnungsverkäufe.
6.1630.801000.1	Verkauf Feuerwehrdepot.	Verkauf Feuerwehrdepot.
6.2500.801000.5	Nicht budgetierter Grundtausch.	Nicht budgetierter Grundtausch.
6.6120.801000.8	Abrechnung AST A8.	Abrechnung AST A8.
6.8400.801000.2	Grundstücksverkäufe.	Grundstücksverkäufe.
6.8460.801100.4	Wohnungsverkäufe.	Wohnungsverkäufe.
6.8460.802100.3	Wohnungsverkäufe.	Wohnungsverkäufe.
SN 99640	Rechtsfälle noch offen.	Rechtsfälle noch offen.
DKL VM041	Abrechnung der Grundstückseinlösen im Jahr 2023.	Abrechnung der Grundstückseinlösen im Jahr 2023.
DKL VM049	Abrechnung der Grundstückseinlösen noch nicht erfolgt.	Abrechnung der Grundstückseinlösen noch nicht erfolgt.

**Dst. Informationstechnologie**

5.0124.050000.6	Erneuerung der Telefonanlage und Sanierung des Leitungsrings SenB wurde auf 2023 verschoben.	Erneuerung der Telefonanlage und Sanierung des Leitungsrings SenB wurde auf 2023 verschoben.
5.8592.050000.6	Erneuerung der Telefonanlage und Sanierung des Leitungsrings SenB wurde auf 2023 verschoben.	Erneuerung der Telefonanlage und Sanierung des Leitungsrings SenB wurde auf 2023 verschoben.
5.8592.729110.4	Beihilfen-Regelung (früher Ust/Vst) - richtet sich nach den tatsächlichen Rechnungsbeträgen	Beihilfen-Regelung (früher Ust/Vst) - richtet sich nach den tatsächlichen Rechnungsbeträgen
5.8594.050000.2	Erneuerung der Telefonanlage und Sanierung des Leitungsrings SenB wurde auf 2023 verschoben.	Erneuerung der Telefonanlage und Sanierung des Leitungsrings SenB wurde auf 2023 verschoben.
6.0160.804000.7	Veräußerung alter Hardware (alte PC, Monitore,....).	Veräußerung alter Hardware (alte PC, Monitore,....).
6.8592.860201.8	Beihilfen-Regelung (früher Ust/Vst) - richtet sich nach den tatsächlichen Rechnungsbeträgen	Beihilfen-Regelung (früher Ust/Vst) - richtet sich nach den tatsächlichen Rechnungsbeträgen
SN 99560	Projektrückstau, Erneuerung Telefonanlage SenB auf 2023 verschoben, Leitungsausbau tlw. 2023, SIP Umstellung 2023.	Projektrückstau, Erneuerung Telefonanlage SenB auf 2023 verschoben, Leitungsausbau tlw. 2023, SIP Umstellung 2023.
SN 99630		Differenz zum EH ist begründet durch Buchungen außerhalb des Abgrenzungszeitraumes.
DKL EDVPC	Lifecycle im Rückstau, Securityprojekte auf 2023 verschoben, große Softwareprojekte wegen Ausfällen und zu geringen Ressourcen nicht umsetzbar.	Lifecycle im Rückstau, Securityprojekte auf 2023 verschoben, große Softwareprojekte wegen Ausfällen und zu geringen Ressourcen nicht umsetzbar.
DKL EDVSC	SmartCity Projekte wegen (Keine Vorschläge) nicht durchführbar.	SmartCity Projekte wegen (Keine Vorschläge) nicht durchführbar.
DKL ITERP	Ausschreibung erst im Jahr 2023.	Ausschreibung erst im Jahr 2023.

**Abteilung Bezirksverwaltung****Dst. Bürgeranliegen**

1.0241.728000.9	Für die BP-Wahl waren 2 Wahlgänge budgetiert. Da keine Stichwahl stattfand, sind die Entgelte für Wahlleiter geringer ausgefallen.	Für die BP-Wahl waren 2 Wahlgänge budgetiert. Da keine Stichwahl stattfand, sind die Entgelte für Wahlleiter geringer ausgefallen.
1.0241.729200.4	Für die BP-Wahl waren 2 Wahlgänge budgetiert. Da keine Stichwahl stattfand und auch beim ersten Wahlgang nicht alle Wahlbehörden zur Gänze besetzt werden konnten, sind die Entschädigungen für die Beisitzer geringer ausgefallen.	Für die BP-Wahl waren 2 Wahlgänge budgetiert. Da keine Stichwahl stattfand und auch beim ersten Wahlgang nicht alle Wahlbehörden zur Gänze besetzt werden konnten, sind die Entschädigungen für die Beisitzer geringer ausgefallen.

1.0501.413000.6	Die exakte Menge der auszustellenden Aufenthaltstitel kann nicht vorhergesagt werden und ist eine exakte Planung nicht möglich.	Die exakte Menge der auszustellenden Aufenthaltstitel kann nicht vorhergesagt werden und ist eine exakte Planung nicht möglich. Eine Rechnung wurde im FJ 2022 eingebucht, die Bezahlung erfolgte im FJ 2023.
2.0505.828000.4	Das ist die Gutschrift über Produktionskosten der Staatsdruckerei für 2021. Diese dürfen nun nicht mehr mit dem Konto Handelswaren gegenrechnet sondern müssen gesondert kontiert werden.	Das ist die Gutschrift über Produktionskosten der Staatsdruckerei für 2021. Diese dürfen nun nicht mehr mit dem Konto Handelswaren gegenrechnet sondern müssen gesondert kontiert werden.

#### **Dst. Bau-, Gewerbe- und Verkehrsangelegenheiten**

1.0503.640000.7	Budgetierte Aufwendungen für nichtamtliche Sachverständige (TÜV) sowie Rechtsanwaltskosten (iS Maurer-Schottergrube) sind nicht angefallen.	Budgetierte Aufwendungen für nichtamtliche Sachverständige (TÜV) sowie Rechtsanwaltskosten (iS Maurer-Schottergrube) sind nicht angefallen.
2.4001.868100.9	Im Bereich Bundesstraßenmautgesetz wurden von der ASFinAG weniger Anzeigen gelegt und somit weniger Strafverfahren geführt und weniger Strafen vereinnahmt.	
2.6120.868100.5	Die Kontrolle und die Durchführung von Strafverfahren obliegt der BPD Wels. Auf die Intensität der Kontrollen und die daraus resultierende Höhe der Strafeinnahmen hat die Stadt Wels keinen Einfluss.	Die Kontrolle und die Durchführung von Strafverfahren obliegt der BPD Wels. Auf die Intensität der Kontrollen und die daraus resultierende Höhe der Strafeinnahmen hat die Stadt Wels keinen Einfluss.
2.9200.857200.3	Es haben weniger mündliche Bauverhandlungen stattgefunden, da mehr Bauverfahren nach § 32 Abs 7 Oö. BauO (Einwendungsverzicht der Nachbarn) durchgeführt wurden.	Es haben weniger mündliche Bauverhandlungen stattgefunden, da mehr Bauverfahren nach § 32 Abs 7 Oö. BauO (Einwendungsverzicht der Nachbarn) durchgeführt wurden.

#### **Dst. Feuerwehr**

1.1630.729405.2	Mehrbedarf für die KFZ-Werkstätte und Garagenmeister.	Mehrbedarf für die KFZ-Werkstätte und Garagenmeister.
2.1630.810200.5	Mehreinnahmen durch mehr kostenpflichtige Einsätze der Feuerwehr.	Mehreinnahmen durch mehr kostenpflichtige Einsätze der Feuerwehr.
6.1630.307000.0	Die Mindereinnahmen entstanden durch die günstigere Schlussrechnung für die Feuerwache Pernau.	Die Mindereinnahmen entstanden durch die günstigere Schlussrechnung für die Feuerwache Pernau.
DKL BZFWB	Minderausgaben - Beendigung der Maßnahmen - Corona-Pandemie.	Mehrausgaben bedingt durch die Maßnahmen anl. Corona-Pandemie.
DKL VM035	Die Minderausgaben entstanden durch die verzögerte Auslieferung des Einsatzfahrzeuges.	Die Minderausgaben entstanden durch die verzögerte Auslieferung des Einsatzfahrzeuges.



## Abteilung Städtische Dienstleistungen

### **Dst. Kommunale Dienste**

1.8140.729215.8	Mehrausgaben bedingt durch höheren Personaleinsatz.	Mehrausgaben bedingt durch höheren Personaleinsatz.
1.8140.729605.0	Minderausgaben bedingt durch schwachen Winter.	Minderausgaben bedingt durch schwachen Winter.
1.8140.729705.8	Minderausgaben bedingt durch schwachen Winter.	Minderausgaben bedingt durch schwachen Winter.
1.8212.729405.2	Mehrausgaben durch Kostensteigerung KFZ-Werkstätte.	Mehrausgaben durch Kostensteigerung KFZ-Werkstätte.
1.8521.729105.2	Minderausgaben - mehr Personal zur Verfügung.	Minderausgaben - mehr Personal zur Verfügung.
2.0000.803000.5	Mehreinnahmen aus Fahrzeugverkäufen nach Fuhrparkerneuerung.	Mehreinnahmen aus Fahrzeugverkäufen nach Fuhrparkerneuerung.
2.6171.803000.8	Mehreinnahmen aus Fahrzeugverkäufen nach Fuhrparkerneuerung.	Mehreinnahmen aus Fahrzeugverkäufen nach Fuhrparkerneuerung.
2.8140.803000.1	Mehreinnahmen aus Fahrzeugverkäufen nach Fuhrparkerneuerung.	Mehreinnahmen aus Fahrzeugverkäufen nach Fuhrparkerneuerung.
2.8140.810105.9	Mehreinnahmen durch vermehrten Fahrzeugbedarf.	Mehreinnahmen durch vermehrten Fahrzeugbedarf.
2.8140.816105.3	Mehreinnahmen Personal durch erhöhte Winterdiensteinsätze.	Mehreinnahmen Personal durch erhöhte Winterdiensteinsätze.
2.8200.810205.9	Mindereinnahmen aufgrund weniger Ausgaben (Personalkosten).	Mindereinnahmen aufgrund weniger Ausgaben (Personalkosten).
2.8212.810205.4	Mehreinnahmen aufgrund Eigenreparaturen in der KFZ-Werkstätte.	Mehreinnahmen aufgrund Eigenreparaturen in der KFZ-Werkstätte.
2.8521.810105.0	Mindereinnahmen durch weniger Leistungen, z.B. Corona oder Wetterbedingt.	Mindereinnahmen durch weniger Leistungen, z.B. Corona oder Wetterbedingt.
2.8521.810200.9	Mehreinnahmen durch erhöhte Sammlung bei Leicht- und Metallverpackungen.	Mehreinnahmen durch erhöhte Sammlung bei Leicht- und Metallverpackungen.
2.8521.810300.7		Mindereinnahmen durch weniger Leistungen, z.B. Corona oder Wetterbedingt.
2.8521.810305.6	Mindereinnahmen durch weniger Veranstaltungen und weniger Fahrzeugeinsätzen.	Mindereinnahmen durch weniger Veranstaltungen und weniger Fahrzeugeinsätzen.
2.8521.810600.0		Mehreinnahmen durch erhöhten Preisindex.
2.8521.810605.9	Mindereinnahmen durch weniger Leistungen, z.B. Corona oder Wetterbedingt.	Mindereinnahmen durch weniger Leistungen, z.B. Corona oder Wetterbedingt.
2.8521.810800.6	Mindereinnahmen durch Preisänderungen am Verpackungsmarkt - daher für die Gebietskörperschaften weniger Abgeltung.	Mindereinnahmen durch Preisänderungen am Verpackungsmarkt - daher für die Gebietskörperschaften weniger Abgeltung.
2.8521.816100.5		Mindereinnahmen durch weniger Leistungen, z.B. Corona oder Wetterbedingt.

2.8522.810100.9	Verminderte Entgelte für die Abfalldeponierung als ursprünglich angenommen.	Verminderte Entgelte für die Abfalldeponierung als ursprünglich angenommen.
2.8523.810200.5	Mehreinnahmen bedingt durch neue Vertragskonditionen durch die Verpackungssysteme bei der Altpapiersammlung.	Mehreinnahmen bedingt durch neue Vertragskonditionen durch die Verpackungssysteme bei der Altpapiersammlung.
2.8523.810300.3	Mehreinnahmen durch gestiegene Altstoffpreise und erhöhte Altstoffsammlungen.	Mehreinnahmen durch gestiegene Altstoffpreise und erhöhte Altstoffsammlungen.
2.8523.810600.6	Mehreinnahmen durch vermehrte Altpapiersammlungen und Indexsteigerung.	Mehreinnahmen durch vermehrte Altpapiersammlungen und Indexsteigerung.
2.8601.803000.2	Mehreinnahmen aus Fahrzeugverkäufen nach Fuhrparkerneuerung.	Mehreinnahmen aus Fahrzeugverkäufen nach Fuhrparkerneuerung.
5.0120.040000.7	Fahrzeug 2022 bestellt, 2023 Rechnung bezahlt.	Fahrzeug 2022 bestellt, 2023 Rechnung bezahlt.
5.8140.040000.7	Einsparung bei Fahrzeugankauf.	Einsparung bei Fahrzeugankauf.
5.8201.040000.7		Fahrzeug 2021 bestellt, 2022 Rechnung bezahlt.
5.8521.040000.8	Rechnung von Müllwagen wurde 2023 beglichen (offener Auftrag 2022).	Rechnung von Müllwagen wurde 2023 beglichen (offener Auftrag 2022).
5.8601.040000.8	Rechnung von Anhänger wurde 2023 beglichen (offener Auftrag 2022).	Rechnung von Anhänger wurde 2023 beglichen (offener Auftrag 2022).
SN 99510	Senkung der Treibstoffpreise; Letzte geplante Lieferung erst 2023 eingetroffen.	Senkung der Treibstoffpreise; Letzte geplante Lieferung erst 2023 eingetroffen.
SN 99550	Minderausgaben bedingt durch Fuhrparkerneuerung.	Minderausgaben bedingt durch Fuhrparkerneuerung.
DKL SDKDA		Minderausgaben durch wenigen Ausgaben (Streumittel usw.).
DKL SDKDC	Die zusätzlichen Mittel (KÜ) wurden zu hoch angesetzt.	Die zusätzlichen Mittel (KÜ) wurden zu hoch angesetzt.

#### **Dst. Facility Management**

1.0290.610205.2	Minderausgaben durch geringeren Anfall von Instandhaltungs- und Sanierungsarbeiten durch die interne Straßenmeisterei.	Minderausgaben durch geringeren Anfall von Instandhaltungs- und Sanierungsarbeiten durch die interne Straßenmeisterei.
1.0290.614605.9	Minderausgaben durch geringeren Anfall von Instandhaltungs- und Sanierungsarbeiten durch den internen Werkstättenbetrieb.	Minderausgaben durch geringeren Anfall von Instandhaltungs- und Sanierungsarbeiten durch den internen Werkstättenbetrieb.
1.0290.728205.1	Minderausgaben durch geringeren Anfall von Reinigungstätigkeiten	Minderausgaben durch geringeren Anfall von Reinigungstätigkeiten
1.2400.010105.3	Mehrausgaben durch höheren Anfall von Instandhaltungs- und Sanierungsarbeiten durch die interne Straßenmeisterei.	Mehrausgaben durch höheren Anfall von Instandhaltungs- und Sanierungsarbeiten durch die interne Straßenmeisterei.

1.2400.610105.7	Minderausgaben durch geringeren Anfall von Instandhaltungs- und Sanierungsarbeiten durch die interne Stadtgärtnerei.	Minderausgaben durch geringeren Anfall von Instandhaltungs- und Sanierungsarbeiten durch die interne Stadtgärtnerei.
1.2400.610205.5	Minderausgaben durch geringeren Anfall von Instandhaltungs- und Sanierungsarbeiten durch die interne Straßenmeisterei.	Minderausgaben durch geringeren Anfall von Instandhaltungs- und Sanierungsarbeiten durch die interne Straßenmeisterei.
1.2400.614205.1	Mehrausgaben durch höheren Anfall von Instandhaltungs- und Sanierungsarbeiten durch den internen Werkstättenbetrieb.	Mehrausgaben durch höheren Anfall von Instandhaltungs- und Sanierungsarbeiten durch den internen Werkstättenbetrieb.
1.2500.610205.2	Minderausgaben durch geringeren Anfall von Instandhaltungs- und Sanierungsarbeiten durch die interne Straßenmeisterei.	Minderausgaben durch geringeren Anfall von Instandhaltungs- und Sanierungsarbeiten durch die interne Straßenmeisterei.
1.3201.728305.3	Minderausgaben durch geringeren Anfall von Reinigungstätigkeiten	Minderausgaben durch geringeren Anfall von Reinigungstätigkeiten
1.4890.775200.7	Anzahl der Anträge ist nicht abschätzbar.	Anzahl der Anträge ist nicht abschätzbar.
1.6711.700000.7	Guthaben bei Jahresabrechnung.	Guthaben bei Jahresabrechnung.
1.8170.728305.5	Mehrausgaben durch höheren Anfall von Reinigungstätigkeiten durch die interne Reinigung.	Mehrausgaben durch höheren Anfall von Reinigungstätigkeiten durch die interne Reinigung.
1.8201.621105.0	Kein Bedarf an Fahrzeugbeistellungen.	Kein Bedarf an Fahrzeugbeistellungen.
1.8201.729105.1	Geringerer Anfall von Vergütungen als bei der VA-Erstellung angenommen.	Geringerer Anfall von Vergütungen als bei der VA-Erstellung angenommen.
1.8460.700000.9	Minderausgaben durch Guthaben bei den Jahresabrechnungen für ETW und aufgrund von Wohnungsverkäufen.	
2.0123.810305.9	Minderausgaben durch geringeren Anfall von Reinigungsarbeiten durch die interne Reinigung.	Minderausgaben durch geringeren Anfall von Reinigungsarbeiten durch die interne Reinigung.
2.2110.829100.8	Versicherungsschäden bzw. daraus resultierende Schadensvergütungen sind vorab nicht abschätzbar.	Versicherungsschäden bzw. daraus resultierende Schadensvergütungen sind vorab nicht abschätzbar. Differenz zum EH ist begründet durch Buchungen außerhalb des
2.2400.829100.3	Versicherungsschäden bzw. daraus resultierende Schadensvergütungen sind vorab nicht abschätzbar.	
2.6711.811100.9	Guthaben bei der Jahresabrechnung (siehe 1.6711.700000.7).	Guthaben bei der Jahresabrechnung (siehe 1.6711.700000.7).
2.8161.828000.8	Mehreinnahmen aufgrund Guthaben bei den Strom-Jahresabrechnungen für öffentliche Beleuchtung.	Mehreinnahmen aufgrund Guthaben bei den Strom-Jahresabrechnungen für öffentliche Beleuchtung.
2.8201.810305.5	Mindereinnahmen bedingt durch weniger Leistungen als	Mindereinnahmen bedingt durch weniger Leistungen als
2.8201.810405.3	Mindereinnahmen bedingt durch weniger Fahrzeugbeistellungen als angenommen.	Mindereinnahmen bedingt durch weniger Fahrzeugbeistellungen als angenommen.
2.8460.811100.1	Inflationsbedingte höhere Einnahmen durch Wertsicherung bei	Inflationsbedingte höhere Einnahmen durch Wertsicherung bei
2.8595.828100.5	Prämiengutschrift da Objekt verkauft wurde.	Prämiengutschrift da Objekt verkauft wurde.

2.8942.811200.6		Versicherungsschäden bzw. daraus resultierende Schadensvergütungen sind vorab nicht abschätzbar.
5.0290.614000.4	Rückbaumaßnahmen zum Verkauf für das Objekt Am Römerwall konnten aufgrund Verwendung für Contacttracing nicht durchgeführt werden.	Rückbaumaßnahmen zum Verkauf für das Objekt Am Römerwall konnten aufgrund Verwendung für Contacttracing nicht durchgeführt werden.
5.0290.614100.2	Tlw. Verschiebung des Projekts in die Folgejahre.	Tlw. Verschiebung des Projekts in die Folgejahre. Differenz zum EH ist begründet durch Buchungen außerhalb des Abgrenzungszeitraumes.
5.1630.614000.0	HFW Wels - Sanierungsmaßnahmen werden im Jahr 2023 durchgeführt.	HFW Wels - Sanierungsmaßnahmen werden im Jahr 2023 durchgeführt.
5.2400.004000.5	Ufersanierung abgeschlossen.	Ufersanierung abgeschlossen
5.2400.010000.7	KG/Hort Vogelweide-Fernwärmeanschluss; Minderausgaben aufgrund von Internen Leistungen.	KG/Hort Vogelweide-Fernwärmeanschluss; Minderausgaben aufgrund von Internen Leistungen.
5.2596.614000.2		Jugendtreff Neustadt-Notwendigkeit Heizungstausch auf Luftwärmepumpe.
5.3602.614000.7	Burg Museum - Sanierungsarbeiten wurden auf 2023 verschoben.	Burg Museum - Sanierungsarbeiten wurden auf 2023 verschoben.
5.8121.061000.1	Projektverschiebung durch andere Standortwahl.	Projektverschiebung durch andere Standortwahl.
5.8460.614200.1	Projekt wird nicht realisiert.	Projekt wird nicht realisiert.
5.8523.006000.6	Tlw. Verschiebung des Projekts in die Folgejahre.	Tlw. Verschiebung des Projekts in die Folgejahre. Differenz zum EH ist begründet durch Buchungen außerhalb des Abgrenzungszeitraumes.
5.8593.614000.3	Tlw. Verschiebung des Projekts in die Folgejahre.	Tlw. Verschiebung des Projekts in die Folgejahre. Differenz zum EH ist begründet durch Buchungen außerhalb des Abgrenzungszeitraumes.
SN 99450	Minderausgaben, da die Stromkosten bei Budgeterstellung nicht genau geschätzt werden können.	Minderausgaben, da die Stromkosten bei Budgeterstellung nicht genau geschätzt werden können. Differenz zum EH ist begründet durch Buchungen außerhalb des Abgrenzungszeitraumes.
SN 99460	Minderausgaben, da die Gaskosten witterungsbedingt nicht genau geschätzt werden können.	Minderausgaben, da die Gaskosten witterungsbedingt nicht genau geschätzt werden können.
SN 99470	Minderausgaben, da die Fernwärmekosten witterungsbedingt nicht genau geschätzt werden können.	Minderausgaben, da die Fernwärmekosten witterungsbedingt nicht genau geschätzt werden können.
SN 99480	Minderausgaben bedingt durch Eigenleistung anstatt Fremdvergabe.	Minderausgaben bedingt durch Eigenleistung anstatt Fremdvergabe, Differenz zum EH ist begründet durch Buchungen außerhalb des Abgrenzungszeitraumes.

SN 99570		Differenz zum EH ist begründet durch Buchungen außerhalb des Abgrenzungszeitraumes.
DKL SDFMA	Geringere Ausgaben durch (geplanten) Verkauf von alten Amtsgebäuden.	Geringere Ausgaben durch (geplanten) Verkauf von alten Amtsgebäuden. Differenz zum EH ist begründet durch Buchungen außerhalb des Abgrenzungszeitraumes.
DKL SDFMC	Ein Teil der in dieser DKL budgetierten Instandhaltungsarbeiten kann erst im Jahr 2023 durchgeführt und abgerechnet werden.	Ein Teil der in dieser DKL budgetierten Instandhaltungsarbeiten kann erst im Jahr 2023 durchgeführt und abgerechnet werden. Differenz zum EH ist begründet durch Buchungen außerhalb des Abgrenzungszeitraumes.
DKL SDFME	Ein Teil der in dieser DKL budgetierten Instandhaltungsarbeiten kann erst im Jahr 2023 durchgeführt und abgerechnet werden.	Ein Teil der in dieser DKL budgetierten Instandhaltungsarbeiten kann erst im Jahr 2023 durchgeführt und abgerechnet werden. Differenz zum EH ist begründet durch Buchungen außerhalb des Abgrenzungszeitraumes.
DKL SDFMF	Ein Teil der in dieser DKL budgetierten Instandhaltungsarbeiten kann erst im Jahr 2023 durchgeführt und abgerechnet werden.	Ein Teil der in dieser DKL budgetierten Instandhaltungsarbeiten kann erst im Jahr 2023 durchgeführt und abgerechnet werden.
DKL SDFMH		Ein Teil der in dieser DKL budgetierten Instandhaltungsarbeiten kann erst im Jahr 2023 durchgeführt und abgerechnet werden. Differenz zum EH ist begründet durch Buchungen außerhalb des Abgrenzungszeitraumes.
DKL SDFMI	KG/Horte Stadt Wels; Instandhaltungsarbeiten werden 2023 weitergeführt bzw. abgerechnet.	KG/Horte Stadt Wels; Instandhaltungsarbeiten werden 2023 weitergeführt bzw. abgerechnet.
DKL SDFMJ	Ein Teil der in dieser DKL budgetierten Arbeiten kann erst im Jahr 2023 durchgeführt und abgerechnet werden.	Ein Teil der in dieser DKL budgetierten Arbeiten kann erst im Jahr 2023 durchgeführt und abgerechnet werden.

#### **Dst. Stadtgärtnerei**

1.6100.611505.9	Unterschreitung: Weniger Instandhaltungsarbeiten im Bundesstraßengrün.	Unterschreitung: Weniger Instandhaltungsarbeiten im Bundesstraßengrün.
1.6120.619105.8	Überschreitung: Vermehrte Instandhaltungsarbeiten im Gemeindestraßengrün.	Überschreitung: Vermehrte Instandhaltungsarbeiten im Gemeindestraßengrün.
1.8150.050415.2	Unterschreitung: Keine gärtnerischen Arbeiten im Projekt Masterplan Messe.	Unterschreitung: Keine gärtnerischen Arbeiten im Projekt Masterplan Messe.
1.8150.050505.0	Unterschreitung: geänderte Kontierung gemäß VRV 2015.	Unterschreitung: geänderte Kontierung gemäß VRV 2015.
1.8150.050515.9	Unterschreitung: geänderte Kontierung gemäß VRV 2015.	Unterschreitung: geänderte Kontierung gemäß VRV 2015.
1.8150.050605.8	Unterschreitung: geänderte Kontierung gemäß VRV 2015.	Unterschreitung: geänderte Kontierung gemäß VRV 2015.
1.8150.050705.6	Unterschreitung: geänderte Kontierung gemäß VRV 2015.	Unterschreitung: geänderte Kontierung gemäß VRV 2015.

1.8150.610105.2	Überschreitung: Vermehrte gärtnerische Leistungen in	Überschreitung: Vermehrte gärtnerische Leistungen in
1.8150.610305.8	Überschreitung: Vermehrte gärtnerische Arbeiten in Parkanlagen der Innenstadt.	Überschreitung: Vermehrte gärtnerische Arbeiten in Parkanlagen der Innenstadt.
1.8150.613105.9	Unterschreitung: Geringerer Bedarf an Leistungen des Werkstättenbetriebs.	Unterschreitung: Geringerer Bedarf an Leistungen des Werkstättenbetriebs.
1.8150.613505.0	Unterschreitung: Weniger Instandhaltungsbedarf in den Parkanlagen in den Stadtteilen.	Unterschreitung: Weniger Instandhaltungsbedarf in den Parkanlagen in den Stadtteilen.
1.8301.050105.8	Unterschreitung: Keine Arbeiten für Sonderanlagen verbraucht.	Unterschreitung: Keine Arbeiten für Sonderanlagen verbraucht.
1.8301.050305.4	Unterschreitung: Keine gärtnerischen Arbeiten für Sonderanlagen.	Unterschreitung: Keine gärtnerischen Arbeiten für Sonderanlagen.
1.8301.610105.1	Überschreitung: Vermehrte gärtnerische Arbeiten im Tiergarten.	Überschreitung: Vermehrte gärtnerische Arbeiten im Tiergarten.
1.8601.729605.1	Unterschreitung: Geringere interne Leistungsverrechnung als geplant.	Unterschreitung: Geringere interne Leistungsverrechnung als geplant.
1.8601.729705.9	Unterschreitung: Weniger Handwerkerleistungen in der Gärtnerei.	Unterschreitung: Weniger Handwerkerleistungen in der Gärtnerei.
1.8601.729805.7	Überschreitung: Vermehrte Fahrzeugbeistellung Wasserwagen.	Überschreitung: Vermehrte Fahrzeugbeistellung Wasserwagen.
2.5800.810400.6	Überschreitung: Höhere Leistungsvereinbarung mit Land OÖ für Fundtiere.	Überschreitung: Höhere Leistungsvereinbarung mit Land OÖ für Fundtiere.
2.8170.810100.7		Mehreinnahmen durch Verkauf Wandnischen Neu und Baumbestattung.
2.8601.810105.0	Unterschreitung: Es wurden im Rechnungsjahr durch die Stadtgärtnerei nicht so viele Leistungen für andere Dienststellen getätigt.	Unterschreitung: Es wurden im Rechnungsjahr durch die Stadtgärtnerei nicht so viele Leistungen für andere Dienststellen getätigt.
5.8601.020000.2	Unterschreitung: Lieferung der bestellten Hubarbeitsbühne erfolgt erst 2023.	Unterschreitung: Lieferung der bestellten Hubarbeitsbühne erfolgt erst 2023. Periodenreine Abrechnung im FJ 2022 (RA 2021).
5.8601.042000.6	Unterschreitung: Nicht alle geplanten Maschinenankäufe konnten im Jahr 2022 durchgeführt werden.	Unterschreitung: nicht alle geplanten Maschinenankäufe konnten im Jahr 2022 durchgeführt werden
DKL SDFVA	Auftrag wird im Finanzjahr 2023 abgerechnet.	Auftrag wird im Finanzjahr 2023 abgerechnet. Periodenreine Abrechnung im FJ 2023.
DKL SDSGA	Unterschreitung: Mittel gebunden und werden 2023 abgerechnet.	Unterschreitung: Mittel gebunden und werden 2023 abgerechnet. Periodenreine Abrechnung im FJ 2023.
DKL SDSGB	Unterschreitung: Mittel gebunden und werden 2023 abgerechnet.	Unterschreitung: Mittel gebunden und werden 2023 abgerechnet. Periodenreine Abrechnung im FJ 2023.
DKL VM026	Unterschreitung: Es konnten nicht alle Projekte umgesetzt	Unterschreitung: Es konnten nicht alle Projekte umgesetzt
DKL VM027	Unterschreitung: Es konnten nicht alle Projekte umgesetzt	Unterschreitung: Es konnten nicht alle Projekte umgesetzt
DKL VM028	Unterschreitung: Es konnten nicht alle Projekte umgesetzt	Unterschreitung: Es konnten nicht alle Projekte umgesetzt
DKL VM029	Unterschreitung: Es konnten nicht alle Projekte umgesetzt	Unterschreitung: Es konnten nicht alle Projekte umgesetzt

**Dst. Zentraler Einkauf**

1.0231.457205.2	Vermehrter Druck von Meldezetteln.	Vermehrter Druck von Meldezetteln.
2.0131.808600.0	Preisrückgang bei Einweghandschuhen & Bedarfsrückgang bei FFP2 Masken.	Preisrückgang bei Einweghandschuhen & Bedarfsrückgang bei FFP2 Masken.
SN 99410	Mittel gebunden und werden 2023 abgerechnet.	Mittel gebunden und werden 2023 abgerechnet. Differenz zum EH ist begründet durch Buchungen außerhalb des Abgrenzungszeitraumes.
SN 99440	RICOH Kopienabrechnungen 2022 werden erst im Jahr 2023 beglichen.	RICOH Kopienabrechnungen 2022 werden erst im Jahr 2023 beglichen.
DKL BUERO	Planung ursprünglich 2. OG Umsetzung tatsächlich Umbau 4. OG. Tatsächliche Vergabesumme niedriger als Kostenschätzung welche dem Kreditantrag zugrunde gelegen ist.	Planung ursprünglich 2. OG Umsetzung tatsächlich Umbau 4. OG. Tatsächliche Vergabesumme niedriger als Kostenschätzung welche dem Kreditantrag zugrunde gelegen ist.
DKL VM024	Einsparung gegenüber Kostenschätzung Architekt.	Einsparung gegenüber Kostenschätzung Architekt.

**Abteilung Finanzdirektion****Beteiligungsmanagement**

1.9140.080200.2	Differenz aufgrund Umbuchung auf eine andere Voranschlagstelle.	
1.9140.640000.9	Es wurde kein Rechts- und Beratungsaufwand benötigt.	Es wurde kein Rechts- und Beratungsaufwand benötigt.
1.9140.781100.6	Die Immo KG hat vor allem auf Grund der niedrigen Zinsen und der geringen Instandhaltungen einen Bilanzgewinn erzielt.	Die Immo KG hat vor allem auf Grund der niedrigen Zinsen und der geringen Instandhaltungen einen Bilanzgewinn erzielt.
1.9140.781200.4	Die Immo KG hat vor allem auf Grund der niedrigen Zinsen und der geringen Instandhaltungen einen Bilanzgewinn erzielt.	Die Immo KG hat vor allem auf Grund der niedrigen Zinsen und der geringen Instandhaltungen einen Bilanzgewinn erzielt.
1.9140.781300.2	Der Gesellschafterzuschuss für das Welios konnte aufgrund von Einsparungen reduziert werden. Ein Auftrag über EUR 20.000,--, ein Auftrag über EUR 50.000,-- und ein Auftrag über EUR 100.000,-- steht für einen allfälligen Zusatzbedarf zur Verfügung.	Der Gesellschafterzuschuss für das Welios konnte aufgrund von Einsparungen reduziert werden. Ein Auftrag über EUR 20.000,--, ein Auftrag über EUR 50.000,-- und ein Auftrag über EUR 100.000,-- steht für einen allfälligen Zusatzbedarf zur Verfügung.
2.3602.865000.0	Die Spende der eww ag für das Museum (Burg) wurde verringert.	Die Spende der eww ag für das Museum (Burg) wurde verringert.
2.3603.865000.8	Die Spende der eww ag für das Museum (Minoriten) wurde verringert.	Die Spende der eww ag für das Museum (Minoriten) wurde verringert.
2.7820.822000.6	Es wurde keine Dividende der WBA an die Stadt Wels ausbezahlt.	Es wurde keine Dividende der WBA an die Stadt Wels ausbezahlt.
2.9140.822000.7	Die Immo KG hat vor allem auf Grund der niedrigen Zinsen und der geringen Instandhaltungen einen Bilanzgewinn erzielt und eine Dividende an die Stadt Wels ausbezahlt.	Die Immo KG hat vor allem auf Grund der niedrigen Zinsen und der geringen Instandhaltungen einen Bilanzgewinn erzielt und eine Dividende an die Stadt Wels ausbezahlt.

**Dst. Finanzmanagement**

1.1630.757100.4	Differenz zu FH aufgrund unterschiedlicher zeitlicher Abgrenzung.	
1.6120.794202.0	Rücklagenzuführung ergibt sich aus dem Rechnungsabschluss.	Rücklagenzuführung ergibt sich aus dem Rechnungsabschluss.
1.7820.775200.1	Geringere Anzahl an Anträgen für Wirtschaftsförderungen.	Geringere Anzahl an Anträgen für Wirtschaftsförderungen.
1.7820.775700.0	Geringere Anzahl an Anträgen für Wirtschaftsförderungen.	Differenz zu EH aufgrund unterschiedlicher zeitlicher Abgrenzung.
1.7820.775800.8	Verschiebung der Auszahlung.	Verschiebung der Auszahlung.
1.8170.720105.7	Geringere Vergütung von Verwaltungsgemeinkosten durch geringere Ausgaben.	Geringere Vergütung von Verwaltungsgemeinkosten durch geringere Ausgaben.
1.8460.794102.0	Rücklagenzuführung ergibt sich aus dem Rechnungsabschluss.	Rücklagenzuführung ergibt sich aus dem Rechnungsabschluss.
1.9001.640000.3	Geringere Inanspruchnahme externer Beratung.	Differenz zu EH aufgrund zeitlicher Abgrenzung.
1.9300.751101.0	Höhere Landesumlage in Folge höherer Bundesertragsanteile.	Höhere Landesumlage in Folge höherer Bundesertragsanteile.
2.0104.816305.3	Geringere Vergütung von Verwaltungsgemeinkosten durch geringere Ausgaben.	Geringere Vergütung von Verwaltungsgemeinkosten durch geringere Ausgaben.
2.4800.248000.7	Umbuchung aufgrund VRV 2015.	
2.5195.860711.0	Kostenersatz gemäß Zweckzuschussgesetz COVID-19 beantragt - Prüfung seitens Bund offen.	Kostenersatz gemäß Zweckzuschussgesetz COVID-19 beantragt - Prüfung seitens Bund offen.
2.8460.802100.2	Nicht budgetierte Wohnungsverkäufe.	Nicht budgetierte Wohnungsverkäufe.
2.8523.814000.5		Differenz zu EH aufgrund zeitlicher Abgrenzung.
2.9001.816000.9	Unterjährige Änderung der Leistungsverrechnung an Tochterunternehmen aufgrund Ruhestandsversetzung der Geschäftsführung.	Unterjährige Änderung der Leistungsverrechnung an Tochterunternehmen aufgrund Ruhestandsversetzung der Geschäftsführung.
2.9100.823100.8	Mehreinnahmen durch Zinsen aus lfd. Rechnungen/Veranlagungen.	Differenz zu EH aufgrund zeitlicher Abgrenzung.
2.9250.859000.0	Höhere Bundesertragsanteile.	Höhere Bundesertragsanteile.
2.9400.861411.6	Nicht budgetierte Sonder-Bedarfszuweisungsmittel 2022.	Nicht budgetierte Sonder-Bedarfszuweisungsmittel 2022.
2.9410.860001.5	Höhere Transferzahlung vom Land OÖ.	
5.2500.795102.9	Grundtausch: grundbücherliche Abwicklung 2023.	Grundtausch: grundbücherliche Abwicklung 2023.
5.6120.795102.2	Keine Buchung über Rücklagenzuführung/-entnahme erfolgt.	Keine Buchung über Rücklagenzuführung/-entnahme erfolgt.
5.8593.794102.9	Projektverschiebung	Projektverschiebung
5.8595.795102.3	Keine Rücklagenzuführung in 2022.	Keine Rücklagenzuführung in 2022.
6.0290.346000.7	Rücklagenentnahme anstelle von Darlehen.	Rücklagenentnahme anstelle von Darlehen.
6.6120.346000.0	Rücklagenentnahme anstelle von Darlehen.	Rücklagenentnahme anstelle von Darlehen.
6.6171.301101.2	Aufgrund Umbuchung.	Aufgrund Umbuchung.
6.8140.301101.5	Aufgrund Umbuchung.	Aufgrund Umbuchung.



6.8160.346000.4	Rücklagenentnahme anstelle von Darlehen.	Rücklagenentnahme anstelle von Darlehen.
6.8460.346000.8	Rücklagenentnahme anstelle von Darlehen.	Rücklagenentnahme anstelle von Darlehen.
6.8521.301101.6	Aufgrund Umbuchung.	Aufgrund Umbuchung.
6.8593.861101.7	Nicht budgetierte Bedarfszuweisungsmittel 2022.	Nicht budgetierte Bedarfszuweisungsmittel 2022.
6.8601.301101.6	Aufgrund Umbuchung.	Aufgrund Umbuchung.
SN 99490	Reserve für div. Neueinschlüsse/-abschlüsse nicht benötigt.	Reserve für div. Neueinschlüsse/-abschlüsse nicht benötigt.
SN 99580	Die Abschreibung von Einnahmerückständen sowie die Rückersätze von Einnahmen sind nicht vorhersehbar und können daher nicht exakt budgetiert werden.	Die Abschreibung von Einnahmerückständen sowie die Rückersätze von Einnahmen sind nicht vorhersehbar und können daher nicht exakt budgetiert werden.
Post 591-594, 761, 817	Im VA 2022 wurden € 291.200,00 an Dotierungen und € 13.284.400,00 an Auflösungen von Rückstellungen im EH budgetiert. Tatsächlich wurden 2022 € 4.088.692,42 an Rückstellungen dotiert sowie € 49.066.870,19 an Rückstellungen aufgelöst. Die Abweichungen resultieren hauptsächlich aufgrund der Festlegung des Abzinsungssatz für langfristige Rückstellungen in der Eröffnungsbilanz mit 1,44% (=UGB Zinssatz).	
Post 680	Die tatsächlichen Abschreibungen im Jahr 2022 betrugen € 9.452.586,69 im EH budgetiert waren € 8.755.400,00. Die Abweichungen ergeben sich durch Inbetriebnahme von Objekten sowie Bauvorhaben.	
Post 813	Im VA 2022 wurden € 1.927.600,00 für die Auflösung von Investitionszuschüssen im EH budgetiert. Die tatsächlichen Erträge beliefen sich auf € 2.462.000,36. Die Abweichung ergibt sich durch zeitliche Verschiebungen von Projekten.	
Post 894+895	Im VA 2022 wurden € 7.955.400,00 für die Entnahme von Haushaltsrücklagen im EH budgetiert. Die tatsächlichen Rücklagenentnahmen beliefen sich auf € 6.811.337,35 und ergeben sich aus dem Rechnungsabschluss. Die Zuweisungen aus Haushaltsrücklagen im VA entsprachen 427.700,00. Die tatsächlichen Zuweisungen im EH entsprachen 36.005.059,88 und ergeben sich ebenfalls aus dem Rechnungsabschluss.	
Post 910	Markierungsbuchung für investive Vorhaben.	

**Dst. Steuerverwaltung**

2.9200.831000.8	Vermehrte Fertigstellung von Wohn- und Geschäftsbauten.	Vermehrte Fertigstellung von Wohn- und Geschäftsbauten.
2.9200.833100.4	Abhängig von der Wirtschaftskonjunktur.	Abhängig von der Wirtschaftskonjunktur.
2.9200.835100.2	Vermehrte Baustellen.	Vermehrte Baustellen.
2.9200.835400.6	Vermehrte Baustellen und Reduzierung der Kontrolltätigkeit.	Vermehrte Baustellen und Reduzierung der Kontrolltätigkeit.
2.9200.837000.2	Abmeldung von Spielapparaten und Wett Terminals.	Abmeldung von Spielapparaten und Wett Terminals.
2.9200.841000.6	Steigerung der Energiepreise und der Einnahmen der Energieversorger.	Steigerung der Energiepreise und der Einnahmen der Energieversorger.
2.9200.842800.8	Änderung der Rechtslage und dadurch erheblicher Wegfall der Abgabepflicht.	Änderung der Rechtslage und dadurch erheblicher Wegfall der Abgabepflicht.
5.6401.050000.2	Lieferschwierigkeiten für neue Parkscheinautomaten.	Lieferschwierigkeiten für neue Parkscheinautomaten.
5.6401.619000.6		Nicht benötigte Mittel für Hochrüstung der Parkscheinautomaten.
DKL FDSVA	Reduktion der Kosten ÖWD durch Vertragsanpassung.	Reduktion der Kosten ÖWD durch Vertragsanpassung.

**Abteilung Bildung und Kultur****Dst. Kinderbetreuung**

1.2400.751101.5		Hinsichtlich der seitens des Landes OÖ per Bescheid vorgeschriebenen SHV-Umlage des Jahres 2022 wird mitgeteilt, dass der finanzielle Aufwand bei den Kindergärten bzw. Krabbelstuben höher war als ursprünglich vom Land OÖ angenommen. Im Gegensatz dazu reduzierte sich der finanzielle Aufwand bei den Horten entsprechend.
1.2500.751101.2	Hinsichtlich der seitens des Landes OÖ per Bescheid vorgeschriebenen SHV-Umlage des Jahres 2022 wird mitgeteilt, dass der finanzielle Aufwand bei den Kindergärten bzw. Krabbelstuben höher war als ursprünglich vom Land OÖ angenommen. Im Gegensatz dazu reduzierte sich der finanzielle Aufwand bei den Horten entsprechend.	Hinsichtlich der seitens des Landes OÖ per Bescheid vorgeschriebenen SHV-Umlage des Jahres 2022 wird mitgeteilt, dass der finanzielle Aufwand bei den Kindergärten bzw. Krabbelstuben höher war als ursprünglich vom Land OÖ angenommen. Im Gegensatz dazu reduzierte sich der finanzielle Aufwand bei den Horten entsprechend.
1.4691.768100.0	Gestiegene Nachfrage an Betreuung ab 13 Uhr.	Gestiegene Nachfrage an Betreuung ab 13 Uhr.
2.2400.810100.4	Mehreinnahmen durch gestiegene Gruppenanzahl u längerer Betreuung.	Mehreinnahmen durch gestiegene Gruppenanzahl u längerer Betreuung.
2.2400.810300.0	Nach Corona schwer abschätzbar.	Nach Corona schwer abschätzbar.

2.2400.861001.2	€ 101.700,00 Pauschalförderung für die Kinderbetreuungseinrichtungen sh. VASSt. 2.2400.861101.0.	€ 101.700,00 Pauschalförderung für die Kinderbetreuungseinrichtungen sh. VASSt. 2.2400.861101.0.
2.2400.861101.0	Mehreinnahmen durch gestiegene Gruppenanzahl, € 101.700,00 Pauschalförderung für die Kinderbetreuungseinrichtungen (Post 861001).	Mehreinnahmen durch gestiegene Gruppenanzahl, € 101.700,00 Pauschalförderung für die Kinderbetreuungseinrichtungen (Post 861001).
2.2400.861201.8	Mehreinnahmen durch gestiegene Gruppenanzahl.	Mehreinnahmen durch gestiegene Gruppenanzahl.
2.2491.828000.5	Rückzahlung d Diff zw. Finanzplan u tatsächlichem Abgang = nicht planbar.	Rückzahlung d Diff zw. Finanzplan u tatsächlichem Abgang = nicht planbar.
2.2492.810100.1	Gestiegene Nachfrage, mehr Mittagskinder.	Gestiegene Nachfrage, mehr Mittagskinder.
2.2500.810100.1	Mehreinnahmen durch gestiegen Nachfrage.	Mehreinnahmen durch gestiegen Nachfrage.
2.2500.810200.9	Weniger Gastkinder.	
2.2500.861001.9	€ 101.700,00 Pauschalförderung für die Kinderbetreuungseinrichtungen sh. VASSt. 2.2400.861101.0.	€ 101.700,00 Pauschalförderung für die Kinderbetreuungseinrichtungen sh. VASSt. 2.2400.861101.0.
2.2500.861101.7	Reduzierung von Gruppen mangels Personal.	Reduzierung von Gruppen mangels Personal.
5.2491.777000.9	Finanzierungssumme für Neubau Abenteuer Familie.	Finanzierungssumme für Neubau Abenteuer Familie.
6.2400.300101.0	Förderung durch Schaffung neuer KS-Gruppen.	Förderung durch Schaffung neuer KS-Gruppen.
6.2400.861001.3	€ 101.700,00 Pauschalförderung für die Kinderbetreuungseinrichtungen sh. VASSt. 2.2400.861101.0.	€ 101.700,00 Pauschalförderung für die Kinderbetreuungseinrichtungen sh. VASSt. 2.2400.861101.0.
6.2500.861001.0	€ 101.700,00 Pauschalförderung für die Kinderbetreuungseinrichtungen sh. VASSt. 2.2400.861101.0.	€ 101.700,00 Pauschalförderung für die Kinderbetreuungseinrichtungen sh. VASSt. 2.2400.861101.0.
DKL BKKIA	Aufträge wurden 2022 erstellt, Abrechnung 2023.	Aufträge wurden 2022 erstellt, Abrechnung 2023.
DKL VM022	Aufträge wurden 2022 erstellt, Abrechnung 2023.	Aufträge wurden 2022 erstellt, Abrechnung 2023.
DKL VM030	Die zur Verfügung gestellten Mittel wurden nicht benötigt.	Aufträge wurden vor 2022 erteilt, jedoch erst 2022 abgerechnet.
DKL VM045	Neubau Lessingstraße noch nicht abgeschlossen.	Neubau Lessingstraße noch nicht abgeschlossen.
DKL VM048	Aufträge wurden 2022 erstellt, Abrechnung 2023.	Aufträge wurden 2022 erstellt, Abrechnung 2023.

#### **Dst. Kulturservice**

#### **Dst. Veranstaltungsservice und Volkshochschule**

1.3001.046000.9	Für die Jahre 2022 und 2023 wurden Finanzmittel auf dieser VAST budgetiert. Im Jahr 2022 wurden nur ein Bild eines österreichischen Malers angekauft plus Transportkosten.	Für die Jahre 2022 und 2023 wurden Finanzmittel auf dieser VAST budgetiert. Im Jahr 2022 wurden nur ein Bild eines österreichischen Malers angekauft plus Transportkosten.
-----------------	--	--

1.3511.757040.2	Mit dem Corona Hilfspaket für Vereine sollten Vereine besonders unterstützt werden, die nach den ausgearbeiteten Kriterien tatsächlich anspruchsberechtigt wären. Es hat aber nur ein Verein diese Kriterien und formellen Erfordernisse erfüllt und somit wurden nur einmalig € 1.000,00 ausbezahlt.	Mit dem Corona Hilfspaket für Vereine sollten Vereine besonders unterstützt werden, die nach den ausgearbeiteten Kriterien tatsächlich anspruchsberechtigt wären. Es hat aber nur ein Verein diese Kriterien und formellen Erfordernisse erfüllt und somit wurden nur einmalig € 1.000,00 ausbezahlt.
2.2700.810300.3	Erstes Halbjahr 2022, aufgrund Pandemie noch nicht voll buchbar; Gesamt weniger Kursangebot und verzögertes Buchungsverhalten.	Erstes Halbjahr 2022, aufgrund Pandemie noch nicht voll buchbar; Gesamt weniger Kursangebot und verzögertes Buchungsverhalten.
2.3231.811100.1	Das Stadttheater Greif wurde 2022 wieder gut genutzt und somit konnten auch die Einnahmen gesteigert werden.	
2.8942.811100.8	Trotz Einschränkungen im ersten Halbjahr, Veranstaltungen auf "Vor-Corona-Niveau" und damit höherer Einnahmen als budgetiert.	Trotz Einschränkungen im ersten Halbjahr, Veranstaltungen auf "Vor-Corona-Niveau" und damit höherer Einnahmen als budgetiert.
2.8942.811605.6	Verminderte Einnahmen, da weniger interne Vermietungen.	Verminderte Einnahmen, da weniger interne Vermietungen.
2.8944.811000.6	Fehlende Einnahmen aus 1. Halbjahr 2022 wg. COVID-Pandemie, mehr Eigenveranstaltungen und dadurch eingeschränktere Belegmöglichkeiten.	Fehlende Einnahmen aus 1. Halbjahr 2022 wg. COVID-Pandemie.
5.2700.042000.2	Investitionen budgetiert, aber erst 2023 zu tätigen, auch Rechnungen erst 2023.	Investitionen budgetiert, aber erst 2023 zu tätigen, auch Rechnungen erst 2023.
5.3201.042200.6	Budget für Ankauf einer Geige; Instrument noch nicht gekauft.	Budget für Ankauf einer Geige; Instrument noch nicht gekauft.
5.3201.775000.3		Mit der Endabrechnung wurde die letzte Rate für den Umbau Herminenhof inkl. Ausbau Dachgeschoss finanziert. Da nicht abzusehen war, wann dies genau passieren wird, wurden hier auch keine Mittel budgetiert.
DKL BKHVA	Aufträge im FJ 2022 gebunden - werden im FJ 2023 abgerechnet.	Aufträge im FJ 2022 gebunden - werden im FJ 2023 abgerechnet.
DKL BKKAB	Mehreinnahmen bei Vermietungen und im Gegenzug weniger Veranstaltungen bzw. verschobene und dadurch auch Honorare udgl. erst 2023 fällig.	Mehreinnahmen bei Vermietungen und im Gegenzug weniger Veranstaltungen bzw. verschobene und dadurch auch Honorare udgl. erst 2023 fällig.
DKL BKKAC		Aufgrund von Periodenverschiebung, Zahlungen erfolgen 2023.
DKL VM018	Auftrag Sessel Stadthalle gebunden - wird im FJ 2023 abgerechnet.	Auftrag Sessel Stadthalle gebunden - wird im FJ 2023 abgerechnet.

**Dst. Schule, Sport und Zukunft**

1.2591.777100.3	Investition wurde seitens des Betriebsvereines nicht getätigt.	Investition wurde seitens des Betriebsvereines nicht getätigt.
1.2691.700000.5		Neuer Vertrag VTH Turnhalle Wels Verwaltungs GmbH & Co KG.
1.2691.755000.9	Forderung gegenüber einer Firma.	
1.2890.768000.2	Weniger Anträge auf Grund von COVID-19.	Weniger Anträge auf Grund von COVID-19.
2.2120.810100.8	Mehr Schüler in der GTS.	Mehr Schüler in der GTS.
2.2120.816100.2	Mehr Gastschüler / Höhere Kopfquote.	Mehr Gastschüler / Höhere Kopfquote.
2.2130.861001.5	Weniger Schüler in der GTS.	Weniger Schüler in der GTS.
2.2130.861101.3	Höhere Landesförderung.	Höhere Landesförderung.
2.4290.888001.4	Restzahlung AMIF-Projekt.	Restzahlung AMIF-Projekt.
2.8310.810100.9	Mehr Besucher.	Mehr Besucher.
2.8593.810100.0	Weniger Besucher auf Grund von COVID-19.	Weniger Besucher auf Grund von COVID-19.
2.8593.810205.7	Weniger Besucher auf Grund von COVID-19.	Weniger Besucher auf Grund von COVID-19.
2.8593.810305.5	Weniger Schüler auf Grund von COVID-19.	Weniger Schüler auf Grund von COVID-19.
6.2120.300001.6	Restzahlung der Fördermittel folgt im Jahr 2023.	Restzahlung der Fördermittel folgt im Jahr 2023.
6.2120.301001.5	Umbuchung GTS-Fördermittel.	Umbuchung GTS-Fördermittel.
DKL BKINA	Anstieg der Sprachkurse.	Anstieg der Sprachkurse.
DKL BKSCA		Aufträge wurden noch nicht zur Gänze abgerechnet.
DKL BKSCB	Weniger Gastschüler / Geringere Kopfquoten.	Weniger Gastschüler / Geringere Kopfquoten.
DKL BKSCC		Reduzierung der Mieten.
DKL BKSCE	Projekt "100 Schulen - 1.000 Chancen" noch nicht abgeschlossen.	Projekt "100 Schulen - 1.000 Chancen" noch nicht abgeschlossen.
DKL BKFZA		Mehr Instandhaltungen.

**Abteilung Baudirektion****Dst. Stadtentwicklung**

1.0311.728000.0	Anfallende Rechnungen 2022 nicht im veranschlagten Ausmaß. Mittel werden 2023 benötigt.	Anfallende Rechnungen 2022 nicht im veranschlagten Ausmaß. Mittel werden 2023 benötigt.
1.0311.728100.8	Start Projekt Nordring/Gewerbegebieterschließung, Abschnitt 1 im FJ 2023.	Start Projekt Nordring/Gewerbegebieterschließung, Abschnitt 1 im FJ 2023.
1.0312.728100.6	Zusatz Eisenhowerstraße wurde nicht benötigt. Verkehrskonzept Neustadt Süd Ausschreibung in Vorbereitung. Mittel für videobasierte Verkehrszählung Roseggerstraße notwendig. Mittel werden im Finanzjahr 2023 benötigt.	Zusatz Eisenhowerstraße wurde nicht benötigt. Verkehrskonzept Neustadt Süd Ausschreibung in Vorbereitung. Mittel für videobasierte Verkehrszählung Roseggerstraße notwendig. Mittel werden im Finanzjahr 2023 benötigt.

2.0311.829000.6	Nicht budgetierte Einnahmen aus Raumordnungsverträgen.	Nicht budgetierte Einnahmen aus Raumordnungsverträgen.
2.0311.829100.4	Nicht budgetierte Einnahmen aus Raumordnungsverträgen.	Nicht budgetierte Einnahmen aus Raumordnungsverträgen.
2.6120.305000.8	Nicht budgetierte Einnahmen aus Raumordnungsverträgen.	Nicht budgetierte Einnahmen aus Raumordnungsverträgen.
2.8150.305000.3		Nicht budgetierte Einnahmen aus Raumordnungsverträgen.
2.8150.829200.6	Nicht budgetierte Einnahmen aus Raumordnungsverträgen.	Nicht budgetierte Einnahmen aus Raumordnungsverträgen.
2.8161.305000.0	Nicht budgetierte Einnahmen aus Raumordnungsverträgen.	Nicht budgetierte Einnahmen aus Raumordnungsverträgen.
5.0311.728000.1	Gestaltungswettbewerb z.B. Lokalbahnplatz; Die Mittel werden 2023 oder 2024 benötigt.	Gestaltungswettbewerb z.B. Lokalbahnplatz; Die Mittel werden 2023 oder 2024 benötigt.
5.0311.728200.7	Externe Begleitung von Bürgerbeteiligungen in Planungsprozessen der Stadtplanung z.B. Bürgerbeteiligung zur Gesamtüberarbeitung ÖEK/FLÄWI summiert mit Bürgerbeteiligung Belebung Parkanlagen; Mittel werden im Finanzjahr 2023 benötigt.	Externe Begleitung von Bürgerbeteiligungen in Planungsprozessen der Stadtplanung z.B. Bürgerbeteiligung zur Gesamtüberarbeitung ÖEK/FLÄWI summiert mit Bürgerbeteiligung Belebung Parkanlagen; Mittel werden im Finanzjahr 2023 benötigt.
5.0312.728000.9	Mobilitätskonzept Wels Ausschreibung in Vorbereitung. Mittel werden im Finanzjahr 2023 benötigt.	Mobilitätskonzept Wels Ausschreibung in Vorbereitung. Mittel werden im Finanzjahr 2023 benötigt.
5.5290.728000.2	Mittel für Klimastrategie werden 2023 beantragt.	Mittel für Klimastrategie werden 2023 beantragt.
6.0311.861001.4	Umsetzungsprojekte aus Stadtregionaler Strategie bzw. aus interkommunaler Kooperation; OÖ. Aktionsprogramm Orts- und Stadtteilentwicklung, Leerstand und Brachen wird 2023 durchgeführt; Förderung Land OÖ voraussichtlich 2024.	Umsetzungsprojekte aus Stadtregionaler Strategie bzw. aus interkommunaler Kooperation; OÖ. Aktionsprogramm Orts- und Stadtteilentwicklung, Leerstand und Brachen wird 2023 durchgeführt; Förderung Land OÖ voraussichtlich 2024.
6.0311.862001.3	Umsetzungsprojekte aus Stadtregionaler Strategie bzw. aus interkommunaler Kooperation; OÖ. Aktionsprogramm Orts- und Stadtteilentwicklung, Leerstand und Brachen 2023; Verrechnung verbleibender Eigenmittel der Umlandgemeinden voraussichtlich 2024.	Umsetzungsprojekte aus Stadtregionaler Strategie bzw. aus interkommunaler Kooperation; OÖ. Aktionsprogramm Orts- und Stadtteilentwicklung, Leerstand und Brachen 2023; Verrechnung verbleibender Eigenmittel der Umlandgemeinden voraussichtlich 2024.
DKL BDSPD	Umsetzungsprojekte aus Stadtregionaler Strategie bzw. aus interkommunaler Kooperation; OÖ. Aktionsprogramm Orts- und Stadtteilentwicklung, Leerstand und Brachen 2023.	Umsetzungsprojekte aus Stadtregionaler Strategie bzw. aus interkommunaler Kooperation; OÖ. Aktionsprogramm Orts- und Stadtteilentwicklung, Leerstand und Brachen 2023.

#### Dst. Tiefbau

1.6001.728000.1	Straßenzustandskataster (Jahr 2022, 2021, 2020).	
1.6110.611205.5	Es wurden 2022 keinen Erhaltungsmaßnahmen an Landesstraßen (Nebenanlagen) durchgeführt.	Es wurden 2022 keinen Erhaltungsmaßnahmen an Landesstraßen (Nebenanlagen) durchgeführt.

1.6120.002305.9	Im Jahr 2022 wurden mehr Straßenneubauten durchgeführt.	Im Jahr 2022 wurden mehr Straßenneubauten durchgeführt.
1.6120.002405.7	Weniger Betreuungsaufwand in diesem Jahr.	Weniger Betreuungsaufwand in diesem Jahr.
1.6120.002505.4	Im Jahr 2022 wurden mehr Straßenneubauten durchgeführt.	Im Jahr 2022 wurden mehr Straßenneubauten durchgeführt.
1.6120.002705.0	Gerichtsverhandlung Eybl, Projektbegleitkosten KJ (Nachpflege).	Gerichtsverhandlung Eybl, Projektbegleitkosten KJ (Nachpflege).
1.6120.611100.7	Die Weiterführung bzw. Abrechnung von Straßenerhaltungsanbietern erfolgt 2023.	Die Weiterführung bzw. Abrechnung von Straßenerhaltungsanbietern erfolgt 2023.
1.6120.611205.4	Im Jahr 2022 wurden mehr Straßenerhaltungsarbeiten durchgeführt.	Im Jahr 2022 wurden mehr Straßenerhaltungsarbeiten durchgeführt.
1.6120.611605.5	Es wurden 2022 weniger Erhaltungsmaßnahmen an Brücken durchgeführt.	Es wurden 2022 weniger Erhaltungsmaßnahmen an Brücken durchgeführt.
1.6120.611705.3	Wenig interne Leistungen abgerufen.	Wenig interne Leistungen abgerufen.
1.6120.619505.9	Mehr interner Bedarf (Reparaturen, Auf- und Abbau,..).	Mehr interner Bedarf (Reparaturen, Auf- und Abbau,..).
1.6160.002405.3	Im Jahr 2022 wurden größere Radwegprojekte mit der Straßenmeisterei durchgeführt.	Im Jahr 2022 wurden größere Radwegprojekte mit der Straßenmeisterei durchgeführt.
1.6160.611505.3	Es wurde 2022 wenig Erhaltungsmaßnahmen an Radwegen ausgeführt.	Es wurde 2022 wenig Erhaltungsmaßnahmen an Radwegen ausgeführt.
1.6171.729205.6	Es war weniger Bedarf.	Es war weniger Bedarf.
1.6171.729805.3	Es wurden weniger Leistungen abgerufen.	Es wurden weniger Leistungen abgerufen.
1.6390.612100.5	Rechnung 14 Mühlbach Fischergasse wurde auf Konto 5.6390.612100.6.	Rechnung 14 Mühlbach Fischergasse wurde auf Konto 5.6390.612100.6.
1.6390.612105.4	Mehraufwand bei der Mühlbachabsenkung durch Müllentsorgung im Stadtgebiet und zusätzlichem Erhaltungsaufwand bei den wasserbaulichen Anlagen (Schaltschränke und Beleuchtung wurden erneuert).	Mehraufwand bei der Mühlbachabsenkung durch Müllentsorgung im Stadtgebiet und zusätzlichem Erhaltungsaufwand bei den wasserbaulichen Anlagen (Schaltschränke und Beleuchtung wurden erneuert).
1.6390.612205.2	Aufgrund des schlechten Baumzustands wurde bei der Mühlbachabsenkung 2022 ein umfangreicherer Rückschnitt durchgeführt.	Aufgrund des schlechten Baumzustands wurde bei der Mühlbachabsenkung 2022 ein umfangreicherer Rückschnitt durchgeführt.
1.6400.050105.0	Budgetäre Richtigstellung Verkehrstechnik-Maßnahmen.	Budgetäre Richtigstellung Verkehrstechnik-Maßnahmen.
1.6400.619000.7		Abrechnung 2023.
1.8161.619100.1	Noch nicht alle Leistungen abgerechnet.	Noch nicht alle Leistungen abgerechnet.
1.8161.619305.6	Weniger interne Leistungen waren erforderlich.	Weniger interne Leistungen waren erforderlich.
1.8161.619405.4	Keine internen Leistungen abgerechnet.	Keine internen Leistungen abgerechnet.
2.6171.810105.6	Es wurden mehr Leistungen erbracht bzw. nachverrechnet.	Es wurden mehr Leistungen erbracht bzw. nachverrechnet.

2.6171.810205.4	Es wurden weniger Fahrzeuge abgerufen.	Es wurden weniger Fahrzeuge abgerufen.
5.6100.770001.7	Die Verlegung der Bushaltestelle Max Center ist nicht mehr erforderlich.	Die Verlegung der Bushaltestelle Max Center ist nicht mehr erforderlich.
5.6100.775000.4	Schlussrechnung Anschluss A8 Wimpassing noch offen.	Schlussrechnung Anschluss A8 Wimpassing noch offen.
5.6110.002100.6	Der Keuzungsumbau Schartener Landesstraße - Stadlhofstraße wurde auf 2023 verschoben (Grundeinlösung nicht erfolgt).	Der Keuzungsumbau Schartener Landesstraße - Stadlhofstraße wurde auf 2023 verschoben (Grundeinlösung nicht erfolgt).
5.6110.771001.5	Noch nicht abgerechnet (Schlussrechnung fehlt).	Noch nicht abgerechnet (Schlussrechnung fehlt).
5.6120.611000.0	Die Weiterführung und Abrechnung der Straßenerhaltung erfolgt 2023 (z.B. Trodatsteg).	Die Weiterführung und Abrechnung der Straßenerhaltung erfolgt 2023 (z.B. Trodatsteg).
5.6160.002300.7	Die Abrechnung und Weiterführung von Radwegneubauten (KlimaAktiv) erfolgt 2023.	Die Abrechnung und Weiterführung von Radwegneubauten (KlimaAktiv) erfolgt 2023.
5.6160.060100.0	Projekt in Ausarbeitung.	Projekt in Ausarbeitung.
5.6160.771001.0	Die Ausführung der Gehsteige und Bushaltestellen an der Vogelweiderstraße wurde vom Land OÖ auf 2024 verschoben.	Die Ausführung der Gehsteige und Bushaltestellen an der Vogelweiderstraße wurde vom Land OÖ auf 2024 verschoben.
5.6390.612100.6	Der Interessentenbeitrag (VA 2022 Grünbach Ufersanierung) wurde nicht abgerufen, da die Mittel von Bund und Land nicht bereitgestellt wurden. Kostenunterschreitung bei Räumung der Grünbachendversickerung in Folge geringerem Volumens und Einsparung bei Entsorgung durch Wiederverwertung.	Der Interessentenbeitrag (VA 2022 Grünbach Ufersanierung) wurde nicht abgerufen, da die Mittel von Bund und Land nicht bereitgestellt wurden. Kostenunterschreitung bei Räumung der Grünbachendversickerung in Folge geringerem Volumens und Einsparung bei Entsorgung durch Wiederverwertung.
5.6400.618000.9	Parkleitreechner, große Lösung des gesamten Parkleitsystem wird in den nächsten Jahren angestrebt.	Parkleitreechner, große Lösung des gesamten Parkleitsystem wird in den nächsten Jahren angestrebt.
5.6500.775000.5	Der Zuschuss zu den Doppelstock-Fahrradabstellplätzen am Hauptbahnhof wird im FJ 2023 benötigt.	Der Zuschuss zu den Doppelstock-Fahrradabstellplätzen am Hauptbahnhof wird im FJ 2023 benötigt.
5.8160.005000.8	Projektumsetzung und Abrechnung laufend.	Projektumsetzung und Abrechnung laufend.
5.8160.005100.6	Aufträge werden im FJ 2023 abgerechnet.	Aufträge werden im FJ 2023 abgerechnet.
5.8160.005200.4		Differenz zu EH ist begründet durch Buchung außerhalb des Abrechnungszeitraumes.
5.8160.611000.4	Geldmittel werden für die statische Prüfung von Masten und elektrotechnische Überprüfung benötigt.	Geldmittel werden für die statische Prüfung von Masten und elektrotechnische Überprüfung benötigt.
5.8160.611200.0		Im Jahr 2022 wurden mehr Arbeiten durch die Dst. StrM ausgeführt als geplant.
6.6120.301001.1	Amt Land OÖ Verkehrssicherheitsmaßnahmen Förderung.	Amt Land OÖ Verkehrssicherheitsmaßnahmen Förderung.
6.6120.305000.9	KJ-Wiederherstellungsbeteiligung EWW;ASFINAG Schlussrechnung fehlt.	KJ-Wiederherstellungsbeteiligung EWW;ASFINAG Schlussrechnung fehlt.



6.6120.862001.2	Gegenverrechnung wird 2023 durchgeführt.	Gegenverrechnung wird 2023 durchgeführt.
DKL BDSBA	KJ-Rest; Planung 2023, Umsetzung 2024.	KJ-Rest; Planung 2023, Umsetzung 2024.
DKL BDSMA	Offene Aufträge werden im Jahr 2023 durchgeführt (Roh- und Hilfsstoffe,...).	Offene Aufträge werden im Jahr 2023 durchgeführt (Roh- und Hilfsstoffe,...).
DKL VM025	Die Weiterführung und Abrechnung der Straßenerhaltung erfolgt 2023 (z.B. Trodatsteg).	Die Weiterführung und Abrechnung der Straßenerhaltung erfolgt 2023 (z.B. Trodatsteg).
DKL VM042	Austausch von Radaranlagen und Rotlichtkameras verschoben auf FJ 2023.	Austausch von Radaranlagen und Rotlichtkameras verschoben auf FJ 2023.
DKL VM046	Weitere Palung noch nicht beauftragt (Brücke Wels-Schleißheim).	Weitere Palung noch nicht beauftragt (Brücke Wels-Schleißheim).

## **Abteilung Soziales**

### **Dst. Seniorenbetreuung**

1.4004.728000.7	Ausgaben analog der vergangenen Jahre; weniger Beratungen als geplant.	VRV neu: Bezahlung von Rechnungen 2022 erst im Jahr 2023.
1.4110.720110.7	Geringere Kosten für weniger Plätze in auswärtigen Heimen.	Geringere Kosten für weniger Plätze in auswärtigen Heimen.
1.4110.728205.7	Ende 2002 Übersiedelung der Demenz-WG Dragonerstraße.	Ende 2002 Übersiedelung der Demenz-WG Dragonerstraße.
1.4110.728300.6	Bei VA-Erstellung nicht vorhersehbar, mehr auswärtige Belegungen.	VRV neu: Bezahlung von Rechnungen 2022 erst im Jahr 2023.
1.4110.728705.6	Geringere Kosten durch geringere Belegungsauslastung wegen behördlicher Sperrung und Personalmangel.	Geringere Kosten durch geringere Belegungsauslastung wegen behördlicher Sperrung und Personalmangel.
1.4111.728000.0	Ausgaben wurden auf der allgemeinen VAST Übrige Altersheime im TA 4110 gebucht.	Ausgaben wurden auf der allgemeinen VAST Übrige Altersheime im TA 4110 gebucht.
1.4222.757000.9		Zusätzlicher einmaliger Zuschuss für TZ Diakonie laut BGM Tarifverhandlungen.
1.4230.728000.8	Geringere Nachfrage, Wegfall der MAH.	VRV neu: Bezahlung von Rechnungen 2022 erst im Jahr 2023.
1.4292.621300.0	Geringere Nutzung Aktivpass.	VRV neu: Bezahlung von Rechnungen 2022 erst im Jahr 2023.
1.4292.729110.4	Beihilfen-Regelung (früher Ust/Vst) - richtet sich nach den tatsächlichen Rechnungsbeträgen.	Beihilfen-Regelung (früher Ust/Vst) - richtet sich nach den tatsächlichen Rechnungsbeträgen.
1.4292.729505.5	Geringere Nutzung Aktivpass.	Geringere Nutzung Aktivpass.
1.4298.729110.1	Beihilfen-Regelung (früher Ust/Vst) - richtet sich nach den tatsächlichen Rechnungsbeträgen.	Beihilfen-Regelung (früher Ust/Vst) - richtet sich nach den tatsächlichen Rechnungsbeträgen.
1.8592.729110.3	Beihilfen-Regelung (früher Ust/Vst) - richtet sich nach den tatsächlichen Rechnungsbeträgen.	Beihilfen-Regelung (früher Ust/Vst) - richtet sich nach den tatsächlichen Rechnungsbeträgen.

1.8594.700200.1		AZA 2021 wurde im Finanzjahr 2022 bezahlt.
1.8594.729105.9	Geringerer Auslastung bedeutet auch weniger Bedarf an Essensportionen.	Geringerer Auslastung bedeutet auch weniger Bedarf an Essensportionen.
1.8594.729110.9	Beihilfen-Regelung (früher Ust/Vst) - richtet sich nach den tatsächlichen Rechnungsbeträgen.	Beihilfen-Regelung (früher Ust/Vst) - richtet sich nach den tatsächlichen Rechnungsbeträgen.
1.8594.729135.6	Außerordentliche Arbeiten wie Errichtung Raucherunterstand oder Überprüfungen der elektr. Arbeitsmittel (Sicherheitstechnik).	Außerordentliche Arbeiten wie Errichtung Raucherunterstand oder Überprüfungen der elektr. Arbeitsmittel (Sicherheitstechnik).
1.8595.729105.6	Geringere Auslastung - weniger Bewohner auch aufgrund behördlicher Sperre.	Geringere Auslastung - weniger Bewohner auch aufgrund behördlicher Sperre.
1.8596.729105.4	Weniger Ausgaben als präliminiert.	Weniger Ausgaben als präliminiert.
1.8596.729110.4	Beihilfen-Regelung (früher Ust/Vst) - richtet sich nach den tatsächlichen Rechnungsbeträgen.	Beihilfen-Regelung (früher Ust/Vst) - richtet sich nach den tatsächlichen Rechnungsbeträgen.
2.4004.816200.4	Weniger Trainings durchgeführt, Gruppen müssen nach Pandemie wieder neu aufgebaut werden, Personalwechsel DSS.	VRV neu: Bezahlung von Rechnungen 2022 erst im Jahr 2023.
2.4110.816110.0	Weniger Rückzahlungen von den Unterstützten erhalten.	Weniger Rückzahlungen von den Unterstützten erhalten.
2.4110.816220.7	Weniger Rückzahlungen von Unterhaltspflichtigen.	Weniger Rückzahlungen von Unterhaltspflichtigen.
2.4110.816310.6	Weniger Einnahmen als kalkuliert durch geringere Belegungen.	VRV neu: Bezahlung von Rechnungen 2022 erst im Jahr 2023.
2.4110.816320.5	Weniger Einnahmen als kalkuliert durch geringere Belegungen.	Weniger Einnahmen als kalkuliert durch geringere Belegungen.
2.4110.816330.4	Durch Wegfall der WG Dragonerstraße weniger Einnahmen.	Durch Wegfall der WG Dragonerstraße weniger Einnahmen.
2.4110.816410.4	Geringere Einnahmen durch weniger endgültige Kostenträger.	Geringere Einnahmen durch weniger endgültige Kostenträger.
2.4110.816710.7	Einnahmen aus Arbeitnehmerveranlagungen 2020 und 2021.	Einnahmen aus Arbeitnehmerveranlagungen 2020 und 2021.
2.4110.816720.6	Einnahmen aus Arbeitnehmerveranlagungen 2020 und 2021.	Einnahmen aus Arbeitnehmerveranlagungen 2020 und 2021.
2.4110.861001.5	Auszahlung Pflegepaket 2021 Land OÖ.	Auszahlung Pflegepaket 2021 Land OÖ.
2.4130.816100.9	Weniger Einnahmen durch geringere Auslastung TZ.	VRV neu: Bezahlung von Rechnungen 2022 erst im Jahr 2023.
2.4221.816000.8	Geringere Auslastung.	VRV neu: Bezahlung von Rechnungen 2022 erst im Jahr 2023.
2.4230.810100.3	Geringere Nachfrage, Auflösung MAH.	Geringere Nachfrage, Auflösung MAH.
2.4241.816200.2	Auflösung MAH mit Mai 2022.	VRV neu: Bezahlung von Rechnungen 2022 erst im Jahr 2023.
2.4292.816000.9	Geringere Nachfrage noch kostenpflichtigen Aktivpässen.	Geringere Nachfrage noch kostenpflichtigen Aktivpässen.
2.4292.860201.8	Beihilfen-Regelung (früher Ust/Vst) - richtet sich nach den tatsächlichen Rechnungsbeträgen.	Beihilfen-Regelung (früher Ust/Vst) - richtet sich nach den tatsächlichen Rechnungsbeträgen.
2.4295.810000.8	Auflösung MAH mit Mai 2022.	VRV neu: Bezahlung von Rechnungen 2022 erst im Jahr 2023.
2.4295.861001.4	Auflösung MAH mit Mai 2022.	Auflösung MAH mit Mai 2022.
2.4298.810100.0	Eine Selbstzahlerin.	Eine Selbstzahlerin.

2.4298.810105.9	Durch Wegfall der WG Dragonerstraße weniger Einnahmen.	Durch Wegfall der WG Dragonerstraße weniger Einnahmen.
2.4298.810205.7	Durch Wegfall der WG Dragonerstraße weniger Pflegegeldzuschläge.	Durch Wegfall der WG Dragonerstraße weniger Pflegegeldzuschläge.
2.4298.860201.5	Beihilfen-Regelung (früher Ust/Vst) - richtet sich nach den tatsächlichen Rechnungsbeträgen.	Beihilfen-Regelung (früher Ust/Vst) - richtet sich nach den tatsächlichen Rechnungsbeträgen.
2.8592.810100.2	Mehr Selbstzahler durch Einnahmen SHV.	Mehr Selbstzahler durch Einnahmen SHV.
2.8592.810200.0	Mehr Selbstzahler durch Einnahmen SHV.	Mehr Selbstzahler durch Einnahmen SHV.
2.8592.810305.7	Geringere Auslastung und tlw.. Behördliche Sperre.	Geringere Auslastung und tlw.. Behördliche Sperre.
2.8592.810405.5	Geringere Auslastung und tlw.. Behördliche Sperre.	Geringere Auslastung und tlw.. Behördliche Sperre.
2.8592.810505.2	Geringere Auslastung in den anderen APH's.	Geringere Auslastung in den anderen APH's.
2.8592.860201.7	Beihilfen-Regelung (früher Ust/Vst) - richtet sich nach den tatsächlichen Rechnungsbeträgen.	Beihilfen-Regelung (früher Ust/Vst) - richtet sich nach den tatsächlichen Rechnungsbeträgen.
2.8592.860711.5	Bei Budgeterstellung nicht vorhersehbar - Refundierung seitens Land OÖ.	VRV neu: Bezahlung von Rechnungen 2022 erst im Jahr 2023.
2.8592.894102.7	Rücklagen entnommen für Ersatzinvestitionen.	Rücklagen entnommen für Ersatzinvestitionen
2.8594.810100.8	Geringere Einnahmen durch weniger Selbstzahler.	VRV neu: Bezahlung von Rechnungen 2022 erst im Jahr 2023.
2.8594.810200.6	Geringere Einnahmen durch weniger Selbstzahler	VRV neu: Bezahlung von Rechnungen 2022 erst im Jahr 2023.
2.8594.810305.3	Geringere Auslastung.	Geringere Auslastung.
2.8594.810405.1	Geringere Auslastung.	Geringere Auslastung.
2.8594.860201.3	Beihilfen-Regelung (früher Ust/Vst) - richtet sich nach den tatsächlichen Rechnungsbeträgen.	Beihilfen-Regelung (früher Ust/Vst) - richtet sich nach den tatsächlichen Rechnungsbeträgen.
2.8594.860711.1	Bei Budgeterstellung nicht vorhersehbar - Refundierung seitens Land OÖ.	VRV neu: Bezahlung von Rechnungen 2022 erst im Jahr 2023.
2.8594.894102.3	Rücklagen entnommen für Ersatzinvestitionen.	Rücklagen entnommen für Ersatzinvestitionen.
2.8595.810100.5	Immer weniger Selbstzahler.	VRV neu: Bezahlung von Rechnungen 2022 erst im Jahr 2023.
2.8595.810305.0	Geringere Auslastung, tlw.. Behördliche Sperre.	Geringere Auslastung, tlw.. Behördliche Sperre.
2.8595.810405.8	Geringere Auslastung, tlw.. Behördliche Sperre.	Geringere Auslastung, tlw.. Behördliche Sperre.
2.8595.860711.8	Bei Budgeterstellung nicht vorhersehbar - Refundierung seitens Land OÖ.	VRV neu: Bezahlung von Rechnungen 2022 erst im Jahr 2023.
2.8596.810100.3	Selbstzahler + SHV.	VRV neu: Bezahlung von Rechnungen 2022 erst im Jahr 2023.
2.8596.810200.1	Selbstzahler + SHV.	VRV neu: Bezahlung von Rechnungen 2022 erst im Jahr 2023.
2.8596.810305.8	Leerstände aufgrund kürzerer Verweildauer der Bewohner (hohe Pflegestufen).	Leerstände aufgrund kürzerer Verweildauer der Bewohner (hohe Pflegestufen).

2.8596.810405.6	Hohe Pflegestufen.	Hohe Pflegestufen.
2.8596.860201.8	Beihilfen-Regelung (früher Ust/Vst) - richtet sich nach den tatsächlichen Rechnungsbeträgen.	Beihilfen-Regelung (früher Ust/Vst) - richtet sich nach den tatsächlichen Rechnungsbeträgen.
2.8596.860711.6	Bei Budgeterstellung nicht vorhersehbar - Refundierung seitens Land OÖ.	VRV neu: Bezahlung von Rechnungen 2022 erst im Jahr 2023.
2.8596.894102.8	Rücklagen entnommen für Ersatzinvestitionen.	Rücklagen entnommen für Ersatzinvestitionen.
5.8592.614000.5	Erneuerung Warmwasseraufbereitung über mehrere Jahre verteilt.	Erneuerung Warmwasseraufbereitung über mehrere Jahre verteilt.
5.8596.729110.5	Beihilfen-Regelung (früher Ust/Vst) - richtet sich nach den tatsächlichen Rechnungsbeträgen.	Beihilfen-Regelung (früher Ust/Vst) - richtet sich nach den tatsächlichen Rechnungsbeträgen.
6.8595.301001.2	Weniger Förderung erhalten als veranschlagt.	Weniger Förderung erhalten als veranschlagt.
6.8596.860201.9	Beihilfen-Regelung (früher Ust/Vst) - richtet sich nach den tatsächlichen Rechnungsbeträgen.	Beihilfen-Regelung (früher Ust/Vst) - richtet sich nach den tatsächlichen Rechnungsbeträgen.
DKL SOPHB	Aufstockung der DKL aufgrund Preiserhöhungen/Inflation, danach aufgrund tlw.. Behördlicher Sperre nicht zur Gänze benötigt.	VRV neu: Bezahlung von Rechnungen 2022 erst im Jahr 2023.
DKL SOPHC	Aufstockung und Verbrauch der DKL aufgrund Preiserhöhungen/Inflation und notwendiger Instandhaltungen.	
DKL SOPHD	Aufstockung der DKL aufgrund Preiserhöhungen/Inflation, danach aufgrund tlw.. Behördlicher Sperre nicht zur Gänze benötigt.	VRV neu: Bezahlung von Rechnungen 2022 erst im Jahr 2023.
DKL SOPHE	Mehrausgaben aufgrund der gestiegenen Kosten v.a. im Bereich Lebensmittel/Inko.	
DKL SOSEA	Nichtausschöpfung der DKL aufgrund Übersiedlung der Demenz-WG Dragonerstraße im Q4/2022.	VRV neu: Bezahlung von Rechnungen 2022 erst im Jahr 2023.

#### **Dst. Sozialservice und Frauen**

2.4110.816100.1	Variierende Einnahmen aus Rückforderungen von SH-Überbezügen.	Einnahmen aus dem Finanzjahr 2021 oder 2023 die grundsätzlich dem Finanzjahr 2022 zuzurechnen sind.
2.4110.816400.5	Keine endgültigen Kostentragung für einen SH-Bezieher.	Keine endgültigen Kostentragung für einen SH-Bezieher.
2.4110.816800.6	Die Abrechnung der Leistungen der Sozialhilfe für anerkannte Flüchtlinge erfolgt immer durch das Land OÖ. 2022 wurden die Kosten für das Jahr 2021 abgerechnet.	Die Abrechnung der Leistungen der Sozialhilfe für anerkannte Flüchtlinge erfolgt immer durch das Land OÖ. 2022 wurden die Kosten für das Jahr 2021 abgerechnet.
2.4110.860201.2	Beihilfen-Regelung (früher Ust/Vst) - richtet sich nach den tatsächlichen Rechnungsbeträgen.	Beihilfen-Regelung (früher Ust/Vst) - richtet sich nach den tatsächlichen Rechnungsbeträgen.

2.4130.816200.7	Umstellung Sozialer Fahrdienst von Subvention (Rotes Kreuz) auf tatsächliche km (Samariterbund). Einnahmen Selbstbehalt durch externes Tageszentrum, VASSt. neu eingerichtet.	Einnahmen aus dem Finanzjahr 2023 die grundsätzlich dem Finanzjahr 2022 zuzurechnen sind.
2.4130.828000.7	Umstellung Sozialer Fahrdienst von Subvention (Rotes Kreuz) auf tatsächliche km (Samariterbund). Rotes Kreuz musste einen Teil der erhaltenen Subvention zurückzahlen aufgrund Minderleistung.	Umstellung Sozialer Fahrdienst von Subvention (Rotes Kreuz) auf tatsächliche km (Samariterbund). Rotes Kreuz musste einen Teil der erhaltenen Subvention zurückzahlen aufgrund Minderleistung.
1.4241.728100.3	Geringere Ausgaben für die HKP infolge der Verminderung der Inanspruchnahme mobiler Dienste.	Differenz zum EH aufgrund von Zahlungen die 01-2022 gebucht wurden, aber dem Finanzjahr 2021 zuzuordnen sind UND Zahlungen die 01-2023 gebucht wurden, aber dem Finanzjahr 2022 zuzuordnen sind.
1.4241.729110.1	Beihilfen-Regelung (früher Ust/Vst) - richtet sich nach den tatsächlichen Rechnungsbeträgen.	Beihilfen-Regelung (früher Ust/Vst) - richtet sich nach den tatsächlichen Rechnungsbeträgen.
1.4296.728000.9	Geringere Ausgaben für HH und FSBA infolge der Verminderung der Inanspruchnahme mobiler Dienste.	Differenz zum EH aufgrund von Zahlungen die 01-2022 gebucht wurden, aber dem Finanzjahr 2021 zuzuordnen sind UND Zahlungen die 01-2023 gebucht wurden, aber dem Finanzjahr 2022 zuzuordnen sind.
1.4296.729110.5	Beihilfen-Regelung (früher Ust/Vst) - richtet sich nach den tatsächlichen Rechnungsbeträgen.	Beihilfen-Regelung (früher Ust/Vst) - richtet sich nach den tatsächlichen Rechnungsbeträgen.
2.4241.816100.4	Verminderung der Inanspruchnahme mobiler Dienste, daher auch geringere Einnahmen durch Kundenbeiträge.	Differenz zum EH aufgrund von Zahlungen die 01-2022 gebucht wurden, aber dem Finanzjahr 2021 zuzuordnen sind UND Zahlungen die 01-2023 gebucht wurden, aber dem Finanzjahr 2022 zuzuordnen sind.
2.4241.828000.2	Nicht planbare Gutschriften aus 2021 nach Jahresendabrechnung (13. Rechnung).	Nicht planbare Gutschriften aus 2021 nach Jahresendabrechnung (13. Rechnung).
2.4241.860201.5	Beihilfen-Regelung (früher Ust/Vst) - richtet sich nach den tatsächlichen Rechnungsbeträgen.	Beihilfen-Regelung (früher Ust/Vst) - richtet sich nach den tatsächlichen Rechnungsbeträgen.
2.4241.861001.8	Verminderung der Inanspruchnahme mobiler Dienste, daher auch weniger Kostenrefundierung durch das Land OÖ.	Verminderung der Inanspruchnahme mobiler Dienste, daher auch weniger Kostenrefundierung durch das Land OÖ.
2.4291.828000.7	Subventionsempfänger konnten Ausgaben nicht nachweisen. Die dadurch erforderliche Subventionsrücküberweisung war nicht vorhersehbar.	

2.4296.810000.6	Verminderung der Inanspruchnahme mobiler Dienste, daher auch geringere Einnahmen durch Kundenbeiträge.	Differenz zum EH aufgrund von Zahlungen die 01-2022 gebucht wurden, aber dem Finanzjahr 2021 zuzuordnen sind UND Zahlungen die 01-2023 gebucht wurden, aber dem Finanzjahr 2022 zuzuordnen sind.
2.4296.828000.6	Nicht planbare Gutschriften aus 2021 nach Jahresendabrechnung (13. Rechnung).	Nicht planbare Gutschriften aus 2021 nach Jahresendabrechnung (13. Rechnung).
2.4296.860201.9	Beihilfen-Regelung (früher Ust/Vst) - richtet sich nach den tatsächlichen Rechnungsbeträgen	Beihilfen-Regelung (früher Ust/Vst) - richtet sich nach den tatsächlichen Rechnungsbeträgen
2.4296.861001.2	Verminderung der Inanspruchnahme mobiler Dienste, daher auch weniger Kostenrefundierung durch das Land OÖ.	Verminderung der Inanspruchnahme mobiler Dienste, daher auch weniger Kostenrefundierung durch das Land OÖ.
2.4297.861001.0	Erhöhte Einnahmen infolge der erhöhten, seitens des Landes Oö refundierten Personalkosten im Bereich der Sozialberatungsstellen	Erhöhte Einnahmen infolge der erhöhten, seitens des Landes Oö refundierten Personalkosten im Bereich der Sozialberatungsstellen
2.4293.860201.6	Beihilfen-Regelung (früher Ust/Vst) - richtet sich nach den tatsächlichen Rechnungsbeträgen	Beihilfen-Regelung (früher Ust/Vst) - richtet sich nach den tatsächlichen Rechnungsbeträgen
2.4391.861001.1	Für das Projekt Cuisine im Team hat die Stadt Wels einen Förderbetrag, welcher zum Zeitpunkt der Budgeterstellung noch nicht geplant war, erhalten.	Für das Projekt Cuisine im Team hat die Stadt Wels einen Förderbetrag, welcher zum Zeitpunkt der Budgeterstellung noch nicht geplant war, erhalten.
2.5122.861001.9	Betr. der Förderung vom Land Oö. wird jährlich ein Contollinggespräch zum RA des Vorjahres durchgeführt. In dieser Besprechung wird auch immer die zu erwartende Förderung für das folgende Finanzjahr vorläufig vereinbart. Im Jahr 2022 wurde auf Grund des Abganges im Finanzjahr 2021 eine höhere Finanzierung gewährt.	Betr. der Förderung vom Land Oö. wird jährlich ein Contollinggespräch zum RA des Vorjahres durchgeführt. In dieser Besprechung wird auch immer die zu erwartende Förderung für das folgende Finanzjahr vorläufig vereinbart. Im Jahr 2022 wurde auf Grund des Abganges im Finanzjahr 2021 eine höhere Finanzierung gewährt.
2.9450.860101.9	Mehr Mittel vom Bund zugesprochen bekommen als geplant.	Mehr Mittel vom Bund zugesprochen bekommen als geplant.
2.9450.860901.2	Mehr Mittel vom Bund zugesprochen bekommen als geplant.	Mehr Mittel vom Bund zugesprochen bekommen als geplant.
DKL SOSPB	Auf Grund von nicht zustande gekommen Projekten wurden die Mittel nicht ausgeschöpft.	Auf Grund von nicht zustande gekommen Projekten wurden die Mittel nicht ausgeschöpft.

**Dst. Kinder und Jugendhilfe**

1.4240.728000.7	Weniger Verbrauch im Jahr 2022.	VRV neu: Bezahlung von Rechnungen 2022 erst im Jahr 2023.
1.4390.413000.0	Keine Babygeschenksets angekauft im Jahr 2022.	Keine Babygeschenksets angekauft im Jahr 2022.
1.4390.720100.6	Weniger Zahlungen an externe SHV, wegen weniger Fälle.	VRV neu: Bezahlung von Rechnungen 2022 erst im Jahr 2023.
1.4390.720200.4		VRV neu: Bezahlung von Rechnungen 2022 erst im Jahr 2023.
1.4390.728100.8	Verringerter Aufwand 2022.	VRV neu: Bezahlung von Rechnungen 2022 erst im Jahr 2023.
1.4390.728200.6	Ansatzhöhung wurde nicht zur Gänze verbraucht.	VRV neu: Bezahlung von Rechnungen 2022 erst im Jahr 2023.
1.4390.768200.7	Ansatzhöhung wurde nicht zur Gänze verbraucht.	VRV neu: Bezahlung von Rechnungen 2022 erst im Jahr 2023.
1.4390.768300.5	Verringerter Aufwand 2022.	verringertes Aufwand 2022.
1.4390.768400.3	Ansatzhöhung wurde nicht zur Gänze verbraucht.	VRV neu: Bezahlung von Rechnungen 2022 erst im Jahr 2023.
1.4390.768500.0	Verringerter Aufwand 2022.	VRV neu: Bezahlung von Rechnungen 2022 erst im Jahr 2023.
1.4691.729110.7	Beihilfenregelung (früher Ust./Vst.) - richtet sich nach den tatsächlichen Rechnungsbeträgen.	Beihilfenregelung (früher Ust./Vst.) - richtet sich nach den tatsächlichen Rechnungsbeträgen.
2.4240.861001.0	Ansatz wurde bei Budgeterstellung zu hoch angesetzt.	Ansatz wurde bei Budgeterstellung zu hoch angesetzt.
2.4390.816200.7	Verringerter Aufwand, deshalb auch verringerter Kostenersatz von Eltern.	
2.4390.816300.5	Verringerter Aufwand, deshalb auch verringerter Kostenersatz von SHV.	Verringerter Aufwand, deshalb auch verringerter Kostenersatz von SHV.
2.4390.816310.4	Verringerter Aufwand, deshalb auch verringerter Kostenersatz von SHV.	Verringerter Aufwand, deshalb auch verringerter Kostenersatz von SHV.
2.4390.816600.8	Keine Kinder bei fremden SHV in diesem Segment.	Keine Kinder bei fremden SHV in diesem Segment.
2.4691.860201.1	Beihilfenregelung (früher Ust./Vst.) - richtet sich nach den tatsächlichen Rechnungsbeträgen.	Beihilfenregelung (früher Ust./Vst.) - richtet sich nach den tatsächlichen Rechnungsbeträgen.

# NACHWEIS KREDITVERÄNDERUNGEN (ÜBERTRAGUNGEN UND –SCHREITUNGEN)

## 1. Nachtragsvoranschlag (NVA)

Aufgrund eines Erlasses vom Land Oö. vom 29.9.2014 sind „... auch im Nachtragsvoranschlag alle Einnahmen- und Ausgabenkonten darzustellen, unabhängig davon, ob es im Zuge der Erstellung des Nachtragsvoranschlages zu einer Änderung gekommen ist oder nicht.“ D.h., dass der gesamte Voranschlag mit den Änderungen des jeweiligen Nachtragsvoranschlages und allen Nachweisen vorzulegen ist.

Um diesen administrativen Aufwand auf das erforderliche Ausmaß zu reduzieren, werden Nachtragsvoranschläge, die gemäß § 54 StW zwingend erforderlich sind, erstellt.

## 2. Kreditoperationen 2022

2022 war kein Nachtragsvoranschlag erforderlich. Die Kreditoperationen 2022 werden daher in der nachstehenden Übersicht und nachfolgend im Einzelnen dargestellt.



**Kreditübertragungen (KÜ) - Beschluss Stadtsenat**

	VA 2022 GR-Beschluss 20.12.2021 Lfd. Geschäftstätigkeit	GESAMT KÜ Budgetvollzug 2022	in % zu Einzahlungen lfd. GT gesamt
<b>OPERATIVE GEBARUNG</b>			*)
Einzahlungen	245.505.900	0	0,10%
Auszahlungen	237.145.800	257.800	
<b>INVESTIVE GEBARUNG</b>			
Einzahlungen	318.200	0	0,00%
Auszahlungen	4.225.500	0	
<b>FINANZIERUNGS- TÄTIGKEIT</b>			
Einzahlungen	0	0	0,00%
Auszahlungen	2.080.700	0	
<b>GESAMT</b>			
<b>Einzahlungen</b>	<b>245.824.100</b>	<b>0</b>	<b>0,10%</b>
<b>Auszahlungen</b>	<b>243.452.000</b>	<b>257.800</b>	

**Kreditübertragungen (KÜ) - Beschluss Gemeinderat**

	VA 2022 GR-Beschluss 20.12.2021 Lfd. Geschäftstätigkeit	GESAMT KÜ Budgetvollzug 2022	in % zu Einzahlungen lfd. GT gesamt
<b>OPERATIVE GEBARUNG</b>			*)
Einzahlungen	245.505.900	0	0,00%
Auszahlungen	237.145.800	0	
<b>INVESTIVE GEBARUNG</b>			
Einzahlungen	318.200	0	0,00%
Auszahlungen	4.225.500	0	
<b>FINANZIERUNGS- TÄTIGKEIT</b>			
Einzahlungen	0	0	0,00%
Auszahlungen	2.080.700	0	
<b>GESAMT</b>			
<b>Einzahlungen</b>	<b>245.824.100</b>	<b>0</b>	<b>0,00%</b>
<b>Auszahlungen</b>	<b>243.452.000</b>	<b>0</b>	

**Kreditübertragungen (KÜ) - Gesamt Beschluss Gemeinderat und Stadtsenat**

	VA 2022 GR-Beschluss 20.12.2021 Lfd. Geschäftstätigkeit	GESAMT KÜ Budgetvollzug 2022	in % zu Einzahlungen lfd. GT gesamt
<b>OPERATIVE GEBARUNG</b>			*)
Einzahlungen	245.505.900	0	0,10%
Auszahlungen	237.145.800	257.800	
<b>INVESTIVE GEBARUNG</b>			
Einzahlungen	318.200	0	0,00%
Auszahlungen	4.225.500	0	
<b>FINANZIERUNGS- TÄTIGKEIT</b>			
Einzahlungen	0	0	0,00%
Auszahlungen	2.080.700	0	
<b>GESAMT</b>			
<b>Einzahlungen</b>	<b>245.824.100</b>	<b>0</b>	<b>0,10%</b>
<b>Auszahlungen</b>	<b>243.452.000</b>	<b>257.800</b>	

\*) NVA erforderlich, wenn Kreditüberschreitungen insgesamt 10 % der  
Einzahlungen der lfd. Geschäftstätigkeit übersteigen



**10%**

**Kreditüberschreitungen (KS) - Beschluss Stadtsenat**

	VA 2022 GR-Beschluss 20.12.2021 Lfd. Geschäftstätigkeit	GESAMT KS Budgetvollzug 2022	in % zu Auszahlungen lfd. GT gesamt
<b>OPERATIVE GEBARUNG</b>			*)
Einzahlungen	245.505.900	1.478.400	0,61%
Auszahlungen	237.145.800	1.478.400	
<b>INVESTIVE GEBARUNG</b>			
Einzahlungen	318.200	616.600	0,25%
Auszahlungen	4.225.500	616.600	
<b>FINANZIERUNGS- TÄTIGKEIT</b>			
Einzahlungen	0	0	0,00%
Auszahlungen	2.080.700	0	
<b>GESAMT</b>			
<b>Einzahlungen</b>	<b>245.824.100</b>	<b>2.095.000</b>	<b>0,86%</b>
<b>Auszahlungen</b>	<b>243.452.000</b>	<b>2.095.000</b>	

\*) Zuständigkeit Stadtsenat: KS im Einzelfall bis € 60.000 oder bis 2 % der gesamten veranschlagten Auszahlungen (danach GR)

↑  
**2%**

**Kreditüberschreitungen (KS) - Beschluss Gemeinderat**

	VA 2022 GR-Beschluss 20.12.2021 Lfd. Geschäftstätigkeit	GESAMT KS Budgetvollzug 2022	in % zu Auszahlungen lfd. GT gesamt
<b>OPERATIVE GEBARUNG</b>			*)
Einzahlungen	245.505.900	1.344.600	0,55%
Auszahlungen	237.145.800	1.344.600	
<b>INVESTIVE GEBARUNG</b>			
Einzahlungen	318.200	9.085.500	3,73%
Auszahlungen	4.225.500	9.085.500	
<b>FINANZIERUNGS- TÄTIGKEIT</b>			
Einzahlungen	0	0	0,00%
Auszahlungen	2.080.700	0	
<b>GESAMT</b>			
<b>Einzahlungen</b>	<b>245.824.100</b>	<b>10.430.100</b>	<b>4,28%</b>
<b>Auszahlungen</b>	<b>243.452.000</b>	<b>10.430.100</b>	

\*) Zuständigkeit GR: KS im Einzelfall über € 60.000 und wenn StS bereits KS über 2 % der gesamten veranschlagten Auszahlungen genehmigt hat

**Kreditüberschreitungen (KS) - Gesamt Beschluss Gemeinderat und Stadtsenat**

	VA 2022 GR-Beschluss 20.12.2021 Lfd. Geschäftstätigkeit	GESAMT KS Budgetvollzug 2022	in % zu Einzahlungen lfd. GT gesamt
<b>OPERATIVE GEBARUNG</b>			*)
Einzahlungen	245.505.900	2.823.000	1,15%
Auszahlungen	237.145.800	2.823.000	
<b>INVESTIVE GEBARUNG</b>			
Einzahlungen	318.200	9.702.100	3,95%
Auszahlungen	4.225.500	9.702.100	
<b>FINANZIERUNGS- TÄTIGKEIT</b>			
Einzahlungen	0	0	0,00%
Auszahlungen	2.080.700	0	
<b>GESAMT</b>			
<b>Einzahlungen</b>	<b>245.824.100</b>	<b>12.525.100</b>	<b>5,10%</b>
<b>Auszahlungen</b>	<b>243.452.000</b>	<b>12.525.100</b>	

\*) NVA erforderlich, wenn Kreditüberschreitungen insgesamt 10 % der Einzahlungen der lfd. Geschäftstätigkeit übersteigen

↑  
**10%**

## 1. Kreditübertragungen Operativer Haushalt

Beantragung	Ursprünglicher Kredit	Erhöhung	Bedeckung	Bearbeitungsnummer	Beschluss/Genehmigung
1.0000.456000.7/00001	4.000,00	1.000,00	1.0131.413100.0	KÜ 38 HRVB	Gem. haushaltsrechtlichen Vollzugsbestimmungen
1.0000.456000.7/00002	4.000,00	1.000,00	1.2400.454000.9	KÜ 47 HRVB	Gem. haushaltsrechtlichen Vollzugsbestimmungen
1.0000.710000.9/00001	0,00	600,00	1.0000.700000.1	KÜ 2 HRVB	Gem. haushaltsrechtlichen Vollzugsbestimmungen
1.0000.757200.9/00001	90.000,00	35.100,00	1.0241.728200.5	KÜ 22 StS 20.12.22	StS 20.12.2022
1.0111.618000.7/00001	0,00	300,00	1.0111.728000.4	KÜ 11 HRVB	Gem. haushaltsrechtlichen Vollzugsbestimmungen
1.0111.691000.7/00001	1.000,00	10.000,00	1.0201.640000.8	KÜ 1 StS 21.4.	StS 21.4.2022
1.0111.691000.7/00002	1.000,00	8.400,00	1.0201.640000.8	KÜ 2 StS 21.4.	StS 21.4.2022
1.0132.420000.1/00001	15.500,00	4.000,00	1.0160.728000.1	KÜ 9 STS 11.10.2022	StS 11.10.2022
1.0132.728000.0/00001	20.000,00	11.000,00	1.0160.728120.7	KÜ 19 StS 6.12.22	StS 6.12.2022
1.0133.457200.1/00001	100,00	5.000,00	1.0123.454000.9	KÜ 20 StS 6.12.22	StS 6.12.2022
1.0133.457200.1/00001	100,00	8.000,00	1.2400.454000.9	KÜ 20 StS 6.12.22	StS 6.12.2022
1.0133.457200.1/00001	100,00	1.200,00	1.8170.454000.2	KÜ 20 StS 6.12.22	StS 6.12.2022
1.0133.457200.1/00001	100,00	1.300,00	1.8944.454000.0	KÜ 20 StS 6.12.22	StS 6.12.2022
1.0133.457200.1/00001	100,00	1.400,00	1.8201.454000.5	KÜ 20 StS 6.12.22	StS 6.12.2022
1.0133.457200.1/00001	100,00	600,00	1.4392.454000.6	KÜ 20 StS 6.12.22	StS 6.12.2022
1.0133.457200.1/00001	100,00	1.700,00	1.1630.454000.2	KÜ 20 StS 6.12.22	StS 6.12.2022
1.0133.457200.1/00001	100,00	1.200,00	1.3231.454000.7	KÜ 20 StS 6.12.22	StS 6.12.2022
1.0133.457200.1/00001	100,00	600,00	1.2731.454000.7	KÜ 20 StS 6.12.22	StS 6.12.2022
1.0141.400000.6/00001	200,00	100,00	1.0141.456000.9	KÜ 52 HRVB	Gem. haushaltsrechtlichen Vollzugsbestimmungen
1.0160.700000.3/00001	1.100,00	200,00	1.0160.728000.1	KÜ 43 HRVB	Gem. haushaltsrechtlichen Vollzugsbestimmungen
1.0290.711000.5/00001	27.500,00	300,00	1.0290.710000.6	KÜ 51 HRVB	Gem. haushaltsrechtlichen Vollzugsbestimmungen
1.0302.457000.6/00001	800,00	800,00	1.0302.640000.4	KÜ 40 HRVB	Gem. haushaltsrechtlichen Vollzugsbestimmungen
1.0302.728000.9/00001	100,00	100,00	1.0302.640000.4	KÜ 12 HRVB	Gem. haushaltsrechtlichen Vollzugsbestimmungen
1.0303.400000.2/00001	300,00	400,00	1.0303.456000.5	KÜ 61 HRVB	Gem. haushaltsrechtlichen Vollzugsbestimmungen
1.0303.728000.7/00001	0,00	100,00	1.0303.456000.5	KÜ 16 HRVB	Gem. haushaltsrechtlichen Vollzugsbestimmungen
1.0501.042700.0/00001	0,00	1.100,00	1.0501.413000.6	KÜ 8 HRVB	Gem. haushaltsrechtlichen Vollzugsbestimmungen
1.0600.726100.6/00001	3.600,00	200,00	1.0101.728000.5	KÜ 6 HRVB	Gem. haushaltsrechtlichen Vollzugsbestimmungen
1.0620.728100.2/00001	10.500,00	5.500,00	1.4292.728200.4	KÜ 13 StS 25.10.	StS 25.10.2022
1.0630.620000.2/00001	0,00	700,00	1.0630.621000.1	KÜ 22 HRVB	Gem. haushaltsrechtlichen Vollzugsbestimmungen

1.1192.400100.6/00001	3.500,00	100,00	1.1192.456000.1	KÜ 63 HRVB	Gem. haushaltsrechtlichen Vollzugsbestimmungen
1.1192.400100.6/00001	3.500,00	200,00	1.1192.459000.8	KÜ 63 HRVB	Gem. haushaltsrechtlichen Vollzugsbestimmungen
1.1192.400100.6/00001	3.500,00	200,00	1.1192.458000.9	KÜ 63 HRVB	Gem. haushaltsrechtlichen Vollzugsbestimmungen
1.2110.691000.7/00001	0,00	800,00	1.2110.400000.9	KÜ 35 HRVB	Gem. haushaltsrechtlichen Vollzugsbestimmungen
1.2220.700000.3/00001	97.000,00	3.700,00	1.2300.768000.2	KÜ 5 StS 5.7.22	StS 5.7.2022
1.2320.768000.0/00001	3.000,00	1.500,00	1.2320.728000.9	KÜ 46 HRVB	Gem. haushaltsrechtlichen Vollzugsbestimmungen
1.2400.728600.6/00001	6.400,00	2.000,00	1.4295.400100.4	KÜ 62 HRVB	Gem. haushaltsrechtlichen Vollzugsbestimmungen
1.2596.042000.3/00001	1.000,00	4.000,00	1.2300.768000.2	KÜ 12 StS 25.10.	StS 25.10.2022
1.2596.614000.1/00001	2.000,00	2.000,00	1.2300.768000.2	KÜ 26 HRVB	Gem. haushaltsrechtlichen Vollzugsbestimmungen
1.2596.700100.4/00001	4.000,00	100,00	1.5111.700100.9	KÜ 39 HRVB	Gem. haushaltsrechtlichen Vollzugsbestimmungen
1.2596.728000.4/00001	2.000,00	1.000,00	1.2300.768000.2	KÜ 44 HRVB	Gem. haushaltsrechtlichen Vollzugsbestimmungen
1.2622.613000.6/00001	0,00	2.000,00	1.2630.614000.8	KÜ 45 HRVB	Gem. haushaltsrechtlichen Vollzugsbestimmungen
1.2622.614000.5/00001	5.000,00	4.000,00	1.2110.728000.4	KÜ 6 StS 27.9.22	StS 27.9.2022
1.2622.618000.1/00001	1.000,00	4.000,00	1.2110.728000.4	KÜ 6 StS 27.9.22	StS 27.9.2022
1.2640.619000.2/00001	5.000,00	15.000,00	1.2200.720100.9	KÜ 11 StS 8.11.	StS 8.11.2022
1.2691.728000.3/00001	1.700,00	8.500,00	1.2300.768000.2	KÜ 7 StS 16.8.22	StS 16.8.2022
1.2691.757400.9/00001	0,00	23.000,00	1.2691.757040.3	KÜ 21 StS 6.12.22	StS 6.12.2022
1.2691.757400.9/00001	0,00	2.000,00	1.3511.757040.2	KÜ 21 StS 6.12.22	StS 6.12.2022
1.2700.700200.0/00001	19.000,00	400,00	1.5111.700100.9	KÜ 39 HRVB	Gem. haushaltsrechtlichen Vollzugsbestimmungen
1.3201.711000.9/00001	5.600,00	200,00	1.3201.600100.1	KÜ 51 HRVB	Gem. haushaltsrechtlichen Vollzugsbestimmungen
1.3220.757000.4/00001	13.500,00	4.500,00	1.3220.728000.0	KÜ 30 HRVB	Gem. haushaltsrechtlichen Vollzugsbestimmungen
1.4001.400000.8/00001	700,00	800,00	1.4001.728000.3	KÜ 14 HRVB	Gem. haushaltsrechtlichen Vollzugsbestimmungen
1.4004.413000.7/00001	0,00	100,00	1.4004.400000.2	KÜ 54 HRVB	Gem. haushaltsrechtlichen Vollzugsbestimmungen
1.4004.430000.6/00001	100,00	200,00	1.4004.400000.2	KÜ 55 HRVB	Gem. haushaltsrechtlichen Vollzugsbestimmungen
1.4011.400000.7/00001	600,00	800,00	1.4011.456000.0	KÜ 7 HRVB	Gem. haushaltsrechtlichen Vollzugsbestimmungen
1.4011.400000.7/00002	600,00	2.000,00	1.4011.728000.2	KÜ 60 HRVB	Gem. haushaltsrechtlichen Vollzugsbestimmungen
1.4011.456000.0/00001	3.500,00	600,00	1.4011.728000.2	KÜ 49 HRVB	Gem. haushaltsrechtlichen Vollzugsbestimmungen
1.4110.728300.6/00001	6.700.000,00	55.000,00	1.4110.768100.1	KÜ 37 HRVB	Gem. haushaltsrechtlichen Vollzugsbestimmungen
1.4191.728200.8/00001	10.000,00	8.000,00	1.4110.720100.8	KÜ 3 StS 9.6.22	StS 9.6.2022
1.4191.728200.8/00002	10.000,00	8.000,00	1.4110.720100.8	KÜ 10 STS 11.10.2022	StS 11.10.2022
1.4220.400000.4/00001	700,00	600,00	1.4220.042000.8	KÜ 31 HRVB	Gem. haushaltsrechtlichen Vollzugsbestimmungen
1.4290.700100.2/00001	26.000,00	400,00	1.4290.456100.8	KÜ 19 HRVB	Gem. haushaltsrechtlichen Vollzugsbestimmungen
1.4290.700100.2/00002	26.000,00	300,00	1.4290.456100.8	KÜ 23 HRVB	Gem. haushaltsrechtlichen Vollzugsbestimmungen

1.4290.757100.4/00001	0,00	15.000,00	1.4291.757040.0	KÜ 21 StS 6.12.22	StS 6.12.2022
1.4291.755000.6/00001	18.200,00	700,00	1.4001.728000.3	KÜ 25 HRVB	Gem. haushaltsrechtlichen Vollzugsbestimmungen
1.4291.777100.8/00001	0,00	35.800,00	1.4110.728300.6	KÜ 4 StS 21.6.22	StS 21.6.2022
1.4292.400000.3/00001	600,00	3.000,00	1.4292.728200.4	KÜ 36 HRVB	Gem. haushaltsrechtlichen Vollzugsbestimmungen
1.4292.456000.6/00001	1.000,00	600,00	1.4292.728000.8	KÜ 59 HRVB	Gem. haushaltsrechtlichen Vollzugsbestimmungen
1.4293.768300.1/00001	2.500,00	2.500,00	1.4293.768100.5	KÜ 42 HRVB	Gem. haushaltsrechtlichen Vollzugsbestimmungen
1.4390.720200.4/00001	150.000,00	92.000,00	1.4390.720100.6	KÜ 33 HRVB	Gem. haushaltsrechtlichen Vollzugsbestimmungen
1.4390.728200.6/00001	743.000,00	410.000,00	1.4390.720100.6	KÜ 33 HRVB	Gem. haushaltsrechtlichen Vollzugsbestimmungen
1.4390.768200.7/00001	650.000,00	70.000,00	1.4390.720100.6	KÜ 34 HRVB	Gem. haushaltsrechtlichen Vollzugsbestimmungen
1.4390.768200.7/00002	650.000,00	25.000,00	1.4390.728100.8	KÜ 57 HRVB	Gem. haushaltsrechtlichen Vollzugsbestimmungen
1.4390.768400.3/00001	170.000,00	130.000,00	1.4390.720100.6	KÜ 34 HRVB	Gem. haushaltsrechtlichen Vollzugsbestimmungen
1.4392.400000.1/00001	500,00	300,00	1.4392.459100.9	KÜ 41 HRVB	Gem. haushaltsrechtlichen Vollzugsbestimmungen
1.4392.400500.0/00001	0,00	1.100,00	1.4392.728000.6	KÜ 3 HRVB	Gem. haushaltsrechtlichen Vollzugsbestimmungen
1.4392.430000.5/00001	7.300,00	1.500,00	1.4392.728000.6	KÜ 48 HRVB	Gem. haushaltsrechtlichen Vollzugsbestimmungen
1.5001.400000.7/00001	400,00	2.000,00	1.5300.757100.0	KÜ 24 HRVB	Gem. haushaltsrechtlichen Vollzugsbestimmungen
1.5001.728100.0/00001	15.000,00	4.000,00	1.5123.757000.8	KÜ 14 StS 8.11.	StS 8.11.2022
1.5111.457000.6/00001	100,00	200,00	1.5111.400000.4	KÜ 58 HRVB	Gem. haushaltsrechtlichen Vollzugsbestimmungen
1.5111.728000.9/00001	25.000,00	4.000,00	1.4390.728000.0	KÜ 15 StS 25.10.	StS 25.10.2022
1.5121.728000.8/00001	32.000,00	5.000,00	1.5001.728000.2	KÜ 17 StS 6.12.222	StS 6.12.2022
1.5122.458100.0/00001	1.200,00	1.000,00	1.5122.728100.4	KÜ 32 HRVB	Gem. haushaltsrechtlichen Vollzugsbestimmungen
1.5124.430100.9/00001	5.000,00	1.000,00	1.5124.458100.6	KÜ 29 HRVB	Gem. haushaltsrechtlichen Vollzugsbestimmungen
1.5160.728000.6/00001	4.000,00	500,00	1.5300.757100.0	KÜ 28 HRVB	Gem. haushaltsrechtlichen Vollzugsbestimmungen
1.5160.728000.6/00001	4.000,00	500,00	1.5001.456000.0	KÜ 28 HRVB	Gem. haushaltsrechtlichen Vollzugsbestimmungen
1.5160.728000.6/00001	4.000,00	500,00	1.5001.458000.8	KÜ 28 HRVB	Gem. haushaltsrechtlichen Vollzugsbestimmungen
1.5160.728000.6/00002	4.000,00	5.000,00	1.5001.728000.2	KÜ 18 StS 6.12.22	StS 6.12.2022
1.5200.700000.2/00001	6.000,00	400,00	1.8601.455000.5	KÜ 50 HRVB	Gem. haushaltsrechtlichen Vollzugsbestimmungen
1.5300.757200.8/00001	75.300,00	200,00	1.5300.757100.0	KÜ 13 HRVB	Gem. haushaltsrechtlichen Vollzugsbestimmungen
1.6002.042000.8/00001	0,00	1.000,00	1.6390.728000.8	KÜ 20 HRVB	Gem. haushaltsrechtlichen Vollzugsbestimmungen
1.6002.042000.8/00002	0,00	100,00	1.6390.728000.8	KÜ 21 HRVB	Gem. haushaltsrechtlichen Vollzugsbestimmungen
1.6002.400000.4/00001	300,00	100,00	1.6002.457000.6	KÜ 10 HRVB	Gem. haushaltsrechtlichen Vollzugsbestimmungen
1.6120.700100.9/00001	0,00	1.500,00	1.6120.611100.7	KÜ 4 HRVB	Gem. haushaltsrechtlichen Vollzugsbestimmungen
1.6711.613000.3/00001	0,00	300,00	1.6711.614000.2	KÜ 15 HRVB	Gem. haushaltsrechtlichen Vollzugsbestimmungen
1.8301.691000.6/00001	0,00	1.900,00	1.9001.670200.2	KÜ 17 HRVB	Gem. haushaltsrechtlichen Vollzugsbestimmungen

1.8400.619000.5/00001	0,00	500,00	1.8400.710000.3	KÜ 9 HRVB	Gem. haushaltsrechtlichen Vollzugsbestimmungen
1.8460.341000.4/00001	49.600,00	3.800,00	1.9001.640000.3	KÜ 16 StS v. 22.11.	StS 22.11.2022
1.8460.710000.7/00001	2.600,00	300,00	1.8460.711000.6	KÜ 51 HRVB	Gem. haushaltsrechtlichen Vollzugsbestimmungen
1.8593.614000.2/00001	40.000,00	10.000,00	1.2110.728000.4	KÜ 8 StS 27.9.22	StS 27.9.2022
1.9002.400000.1/00001	400,00	300,00	1.9001.640000.3	KÜ 56 HRVB	Gem. haushaltsrechtlichen Vollzugsbestimmungen
1.9004.400000.7/00001	300,00	600,00	1.9001.640000.3	KÜ 27 HRVB	Gem. haushaltsrechtlichen Vollzugsbestimmungen
1.9004.618000.5/00001	200,00	400,00	1.9001.640000.3	KÜ 27 HRVB	Gem. haushaltsrechtlichen Vollzugsbestimmungen
1.9004.728000.2/00001	100,00	200,00	1.9004.400000.7	KÜ 5 HRVB	Gem. haushaltsrechtlichen Vollzugsbestimmungen
1.9004.728000.2/00001	100,00	100,00	1.9004.456000.0	KÜ 5 HRVB	Gem. haushaltsrechtlichen Vollzugsbestimmungen
1.9100.710300.2/00001	35.000,00	300,00	1.9100.650100.8	KÜ 18 HRVB	Gem. haushaltsrechtlichen Vollzugsbestimmungen
1.9140.080200.2/00001	0,00	1.858.100,00	1.9140.786100.1	KÜ 1 HRVB	Gem. haushaltsrechtlichen Vollzugsbestimmungen
1.9200.768100.5/00001	500,00	100,00	1.9003.457000.1	KÜ 53 HRVB	Gem. haushaltsrechtlichen Vollzugsbestimmungen
<b>GESAMTSUMME</b>		<b>2.949.300,00</b>			

**Davon:**  
 Gem. haushaltsrechtlichen  
 Vollzugsbestimmungen 2.691.500,00  
 Beschlüsse Stadtsenat 257.800,00 Insgesamt durch Stadtsenat als Kreditübertragungen beschlossen.

Kontrollsumme **2.949.300,00**

## **2. Kreditübertragungen Investiver Haushalt**

Im Finanzjahr 2022 wurden keine Kreditübertragungen im investiven Haushalt getätigt.

### 3. Kreditüberschreitungen Operativer Haushalt

Beantragung	Ursprünglicher Kredit	Erhöhung	Bedeckung	Bearbeitungsnummer	Beschluss/Genehmigung
1.0101.640000.0	30.000,00	18.800,00	2.9810.895102.1	KS 1	Gem. haushaltsrechtlichen Vollzugsbestimmungen
1.0102.400000.8	1.200,00	100,00	2.9810.895102.1	KS 1	Gem. haushaltsrechtlichen Vollzugsbestimmungen
1.0103.400000.6	400,00	100,00	2.9810.895102.1	KS 1	Gem. haushaltsrechtlichen Vollzugsbestimmungen
1.0107.728100.0	17.000,00	1.000,00	2.9810.895102.1	KS 1	Gem. haushaltsrechtlichen Vollzugsbestimmungen
1.0111.640000.9	0,00	16.400,00	2.9810.895102.1	KS 1	Gem. haushaltsrechtlichen Vollzugsbestimmungen
1.0111.728000.4	25.000,00	55.000,00	2.9810.895102.1	KS 5	StS 29.3.2022
1.0121.630000.0	260.000,00	48.000,00	2.9810.895102.1	KS 74	StS 6.12.2022
1.0122.400000.6	100,00	100,00	2.9810.895102.1	KS 1	Gem. haushaltsrechtlichen Vollzugsbestimmungen
1.0123.042000.8	12.000,00	900,00	2.9810.895102.1	KS 1	Gem. haushaltsrechtlichen Vollzugsbestimmungen
1.0123.400000.4	6.000,00	300,00	2.9810.895102.1	KS 1	Gem. haushaltsrechtlichen Vollzugsbestimmungen
1.0123.400100.2	3.000,00	1.400,00	2.9810.895102.1	KS 1	Gem. haushaltsrechtlichen Vollzugsbestimmungen
1.0124.050100.3	14.000,00	33.000,00	2.9810.895102.1	KS 1	Gem. haushaltsrechtlichen Vollzugsbestimmungen
1.0124.619400.1	23.400,00	11.100,00	2.9810.895102.1	KS 1	Gem. haushaltsrechtlichen Vollzugsbestimmungen
1.0124.631000.3	48.000,00	51.400,00	2.9810.895102.1	KS 1	Gem. haushaltsrechtlichen Vollzugsbestimmungen
1.0131.413100.0	26.100,00	600,00	2.9810.895102.1	KS 1	Gem. haushaltsrechtlichen Vollzugsbestimmungen
1.0141.400000.6	200,00	100,00	2.9810.895102.1	KS 1	Gem. haushaltsrechtlichen Vollzugsbestimmungen
1.0151.413100.8	60.000,00	86.500,00	2.9810.895102.1	KS 8	GR 12.12.2022
1.0151.728900.1	15.000,00	21.300,00	2.9810.895102.1	KS 1	Gem. haushaltsrechtlichen Vollzugsbestimmungen
1.0152.400000.3	4.000,00	100,00	2.9810.895102.1	KS 1	Gem. haushaltsrechtlichen Vollzugsbestimmungen
1.0152.631000.4	1.000,00	57.900,00	2.9810.895102.1	KS 1	Gem. haushaltsrechtlichen Vollzugsbestimmungen
1.0160.050100.7	0,00	19.000,00	2.9810.895102.1	KS 1	Gem. haushaltsrechtlichen Vollzugsbestimmungen
1.0160.400000.6	400,00	1.000,00	2.9810.895102.1	KS 1	Gem. haushaltsrechtlichen Vollzugsbestimmungen
1.0160.400500.5	0,00	2.900,00	2.9810.895102.1	KS 1	Gem. haushaltsrechtlichen Vollzugsbestimmungen
1.0160.728000.1	200.000,00	63.300,00	2.9810.895102.1	KS 1	Gem. haushaltsrechtlichen Vollzugsbestimmungen
1.0160.728000.1	200.000,00	3.800,00	2.9810.895102.1	KS 1	Gem. haushaltsrechtlichen Vollzugsbestimmungen
1.0160.728120.7	355.800,00	42.400,00	2.9810.895102.1	KS 1	Gem. haushaltsrechtlichen Vollzugsbestimmungen
1.0190.723800.6	136.000,00	15.000,00	2.9810.895102.1	KS 19	StS 9.6.2022
1.0201.400000.8	300,00	100,00	2.9810.895102.1	KS 1	Gem. haushaltsrechtlichen Vollzugsbestimmungen
1.0220.400000.8	300,00	100,00	2.9810.895102.1	KS 1	Gem. haushaltsrechtlichen Vollzugsbestimmungen



1.0241.400000.4	5.000,00	100,00	2.9810.895102.1	KS 1	Gem. haushaltsrechtlichen Vollzugsbestimmungen
1.0290.400000.1	7.000,00	800,00	2.9810.895102.1	KS 1	Gem. haushaltsrechtlichen Vollzugsbestimmungen
1.0290.600200.5	5.800,00	325.000,00	2.9810.895102.1	KS 2	GR 7.3.2022
1.0290.613000.4	6.000,00	4.400,00	2.9810.895102.1	KS 1	Gem. haushaltsrechtlichen Vollzugsbestimmungen
1.0290.614000.3	81.000,00	22.700,00	2.9810.895102.1	KS 1	Gem. haushaltsrechtlichen Vollzugsbestimmungen
1.0290.618100.7	4.000,00	100,00	2.9810.895102.1	KS 1	Gem. haushaltsrechtlichen Vollzugsbestimmungen
1.0303.400000.2	300,00	100,00	2.9810.895102.1	KS 1	Gem. haushaltsrechtlichen Vollzugsbestimmungen
1.0311.400000.5	1.100,00	100,00	2.9810.895102.1	KS 1	Gem. haushaltsrechtlichen Vollzugsbestimmungen
1.0311.728000.0	70.000,00	5.100,00	2.9810.895102.1	KS 1	Gem. haushaltsrechtlichen Vollzugsbestimmungen
1.0311.728000.0	70.000,00	28.800,00	2.9810.895102.1	KS 18	StS 24.5.2022
1.0311.728100.8	50.000,00	4.900,00	2.9810.895102.1	KS 1	Gem. haushaltsrechtlichen Vollzugsbestimmungen
1.0312.728000.8	5.500,00	5.200,00	2.9810.895102.1	KS 1	Gem. haushaltsrechtlichen Vollzugsbestimmungen
1.0312.728100.6	20.000,00	500,00	2.9810.895102.1	KS 1	Gem. haushaltsrechtlichen Vollzugsbestimmungen
1.0331.456000.6	4.300,00	200,00	2.9810.895102.1	KS 1	Gem. haushaltsrechtlichen Vollzugsbestimmungen
1.0331.457000.5	600,00	100,00	2.9810.895102.1	KS 1	Gem. haushaltsrechtlichen Vollzugsbestimmungen
1.0331.618000.1	100,00	100,00	2.9810.895102.1	KS 1	Gem. haushaltsrechtlichen Vollzugsbestimmungen
1.0331.728000.8	4.000,00	4.400,00	2.9810.895102.1	KS 1	Gem. haushaltsrechtlichen Vollzugsbestimmungen
1.0332.618000.9	100,00	100,00	2.9810.895102.1	KS 1	Gem. haushaltsrechtlichen Vollzugsbestimmungen
1.0500.456000.6	3.000,00	400,00	2.9810.895102.1	KS 1	Gem. haushaltsrechtlichen Vollzugsbestimmungen
1.0501.614000.3	3.000,00	300,00	2.9810.895102.1	KS 1	Gem. haushaltsrechtlichen Vollzugsbestimmungen
1.0503.640000.7	4.000,00	10.000,00	2.9810.895102.1	KS 1	Gem. haushaltsrechtlichen Vollzugsbestimmungen
1.0610.757300.3	2.900,00	10.000,00	2.9810.895102.1	KS 72	StS 22.11.2022
1.0610.757500.8	1.000,00	900,00	2.9810.895102.1	KS 31	StS 19.7.2022
1.0620.413100.2	5.000,00	2.300,00	2.9810.895102.1	KS 1	Gem. haushaltsrechtlichen Vollzugsbestimmungen
1.0620.413300.8	10.000,00	2.200,00	2.9810.895102.1	KS 20	StS 9.6.2022
1.0700.729000.3	13.000,00	2.600,00	2.9810.895102.1	KS 6	StS 21.4.2022
1.0700.729100.1	3.800,00	800,00	2.9810.895102.1	KS 6	StS 21.4.2022
1.0700.729200.9	3.800,00	800,00	2.9810.895102.1	KS 6	StS 21.4.2022
1.0700.729300.7	3.800,00	800,00	2.9810.895102.1	KS 6	StS 21.4.2022
1.0700.729400.5	2.500,00	500,00	2.9810.895102.1	KS 6	StS 21.4.2022
1.0700.729500.2	2.500,00	500,00	2.9810.895102.1	KS 6	StS 21.4.2022
1.0700.729600.0	2.500,00	500,00	2.9810.895102.1	KS 6	StS 21.4.2022
1.0700.729700.8	2.500,00	500,00	2.9810.895102.1	KS 6	StS 21.4.2022

1.0911.728200.3	65.000,00	33.600,00	2.9810.895102.1	KS 1	Gem. haushaltsrechtlichen Vollzugsbestimmungen
1.0912.728200.1	31.300,00	3.000,00	2.9810.895102.1	KS 1	Gem. haushaltsrechtlichen Vollzugsbestimmungen
1.0992.728100.5	22.500,00	3.200,00	2.9810.895102.1	KS 1	Gem. haushaltsrechtlichen Vollzugsbestimmungen
1.1192.400100.6	3.500,00	800,00	2.9810.895102.1	KS 1	Gem. haushaltsrechtlichen Vollzugsbestimmungen
1.1192.400500.7	4.000,00	2.800,00	2.9810.895102.1	KS 1	Gem. haushaltsrechtlichen Vollzugsbestimmungen
1.1192.728000.3	200,00	5.000,00	2.9810.895102.1	KS 32	StS 19.7.2022
1.1630.050100.8	8.000,00	3.500,00	2.9810.895102.1	KS 1	Gem. haushaltsrechtlichen Vollzugsbestimmungen
1.1630.617000.6	46.000,00	30.000,00	2.9810.895102.1	KS 51	StS 8.11.2022
1.1630.728100.0	200,00	100,00	2.9810.895102.1	KS 1	Gem. haushaltsrechtlichen Vollzugsbestimmungen
1.1630.757100.4	650.000,00	22.300,00	2.1630.810200.5	KS 65	StS 8.11.2022
1.2110.614000.1	75.000,00	700,00	2.9810.895102.1	KS 1	Gem. haushaltsrechtlichen Vollzugsbestimmungen
1.2120.614000.0	75.000,00	300,00	2.9810.895102.1	KS 1	Gem. haushaltsrechtlichen Vollzugsbestimmungen
1.2120.700000.5	2.000,00	300,00	2.9810.895102.1	KS 1	Gem. haushaltsrechtlichen Vollzugsbestimmungen
1.2130.400000.7	2.000,00	15.000,00	2.9810.895102.1	KS 1	Gem. haushaltsrechtlichen Vollzugsbestimmungen
1.2140.614000.8	15.000,00	100,00	2.9810.895102.1	KS 1	Gem. haushaltsrechtlichen Vollzugsbestimmungen
1.2300.768100.0	11.000,00	20.000,00	2.9810.895102.1	KS 53	StS 11.10.2022
1.2300.768100.0	11.000,00	15.000,00	2.9810.895102.1	KS 59	StS 11.10.2022
1.2300.768100.0	11.000,00	2.000,00	2.9810.895102.1	KS 84	StS 20.12.2022
1.2320.768000.0	3.000,00	1.500,00	2.9810.895102.1	KS 62	StS 8.11.2022
1.2400.006000.2	0,00	4.600,00	2.9810.895102.1	KS 70	StS 22.11.2022
1.2400.042000.8	0,00	2.100,00	2.9810.895102.1	KS 1	Gem. haushaltsrechtlichen Vollzugsbestimmungen
1.2400.042000.8	0,00	5.200,00	2.9810.895102.1	KS 70	StS 22.11.2022
1.2400.050000.7	0,00	25.500,00	2.9810.895102.1	KS 1	Gem. haushaltsrechtlichen Vollzugsbestimmungen
1.2400.050100.5	3.300,00	6.800,00	2.9810.895102.1	KS 1	Gem. haushaltsrechtlichen Vollzugsbestimmungen
1.2400.400000.4	10.000,00	8.400,00	2.9810.895102.1	KS 1	Gem. haushaltsrechtlichen Vollzugsbestimmungen
1.2400.400000.4	10.000,00	5.000,00	2.9810.895102.1	KS 70	StS 22.11.2022
1.2400.400200.0	16.000,00	19.400,00	2.9810.895102.1	KS 1	Gem. haushaltsrechtlichen Vollzugsbestimmungen
1.2400.400200.0	16.000,00	5.900,00	2.9810.895102.1	KS 70	StS 22.11.2022
1.2400.400500.3	900,00	9.100,00	2.9810.895102.1	KS 1	Gem. haushaltsrechtlichen Vollzugsbestimmungen
1.2400.614000.6	91.400,00	11.000,00	2.9810.895102.1	KS 1	Gem. haushaltsrechtlichen Vollzugsbestimmungen
1.2400.631000.5	24.500,00	8.200,00	2.9810.895102.1	KS 1	Gem. haushaltsrechtlichen Vollzugsbestimmungen
1.2400.728130.4	238.600,00	73.500,00	2.9810.895102.1	KS 1	Gem. haushaltsrechtlichen Vollzugsbestimmungen
1.2491.757000.2	20.000,00	8.900,00	2.9810.895102.1	KS 17	StS 24.5.2022

1.2491.757010.1	3.507.800,00	146.000,00	2.9810.895102.1	KS 6	GR 24.10.2022
1.2492.614000.3	6.500,00	300,00	2.9810.895102.1	KS 1	Gem. haushaltsrechtlichen Vollzugsbestimmungen
1.2500.050000.4	0,00	1.800,00	2.9810.895102.1	KS 1	Gem. haushaltsrechtlichen Vollzugsbestimmungen
1.2500.400000.1	6.000,00	700,00	2.9810.895102.1	KS 1	Gem. haushaltsrechtlichen Vollzugsbestimmungen
1.2500.400200.7	6.000,00	3.600,00	2.9810.895102.1	KS 1	Gem. haushaltsrechtlichen Vollzugsbestimmungen
1.2500.400200.7	6.000,00	400,00	2.2500.862001.8	KS 38	StS 27.9.2022
1.2500.400200.7	6.000,00	300,00	2.2500.862001.8	KS 38	StS 27.9.2022
1.2500.614000.3	25.000,00	2.600,00	2.9810.895102.1	KS 1	Gem. haushaltsrechtlichen Vollzugsbestimmungen
1.2500.631000.2	2.700,00	4.500,00	2.9810.895102.1	KS 1	Gem. haushaltsrechtlichen Vollzugsbestimmungen
1.2591.757300.3	5.000,00	15.000,00	2.9810.895102.1	KS 13	StS 24.5.2022
1.2593.400000.6	500,00	100,00	2.9810.895102.1	KS 1	Gem. haushaltsrechtlichen Vollzugsbestimmungen
1.2593.614000.8	0,00	600,00	2.2593.829100.5	KS 14	StS 24.5.2022
1.2595.728000.6	17.000,00	12.000,00	2.2595.810100.1	KS 55	StS 11.10.2022
1.2596.614100.9	1.500,00	100,00	2.9810.895102.1	KS 1	Gem. haushaltsrechtlichen Vollzugsbestimmungen
1.2597.614000.9	1.000,00	1.800,00	2.9810.895102.1	KS 1	Gem. haushaltsrechtlichen Vollzugsbestimmungen
1.2620.613000.0	1.000,00	3.900,00	2.9810.895102.1	KS 1	Gem. haushaltsrechtlichen Vollzugsbestimmungen
1.2620.613000.0	1.000,00	5.300,00	2.2620.829100.6	KS 42	StS 27.9.2022
1.2622.618000.1	1.000,00	1.100,00	2.9810.895102.1	KS 1	Gem. haushaltsrechtlichen Vollzugsbestimmungen
1.2630.614000.8	5.000,00	700,00	2.9810.895102.1	KS 1	Gem. haushaltsrechtlichen Vollzugsbestimmungen
1.2640.614000.7	10.000,00	200,00	2.9810.895102.1	KS 1	Gem. haushaltsrechtlichen Vollzugsbestimmungen
1.2650.613000.7	0,00	9.700,00	2.2650.829100.3	KS 7	StS 21.4.2022
1.2650.614000.6	6.500,00	3.500,00	2.9810.895102.1	KS 1	Gem. haushaltsrechtlichen Vollzugsbestimmungen
1.2650.614000.6	6.500,00	5.000,00	2.2650.811000.5	KS 47	StS 27.9.2022
1.2650.700000.1	40.000,00	1.000,00	2.9810.895102.1	KS 60	StS 25.10.2022
1.2650.710000.9	0,00	6.000,00	2.2650.816000.0	KS 47	StS 27.9.2022
1.2691.755100.7	0,00	4.000,00	2.9810.895102.1	KS 1 S	StS 8.2.2022
1.2691.757040.3	0,00	30.000,00	2.9810.895102.1	KS 10	StS 21.4.2022
1.2691.757200.3	420.400,00	50.000,00	2.9810.895102.1	KS 21	StS 9.6.2022
1.2691.757200.3	420.400,00	25.000,00	2.9810.895102.1	KS 25	StS 21.6.2022
1.2691.757200.3	420.400,00	50.000,00	2.9810.895102.1	KS 43	StS 27.9.2022
1.2692.777000.1	80.000,00	10.700,00	2.9810.895102.1	KS 69	StS 22.11.2022
1.2700.042000.1	2.000,00	7.600,00	2.9810.895102.1	KS 1	Gem. haushaltsrechtlichen Vollzugsbestimmungen
1.2700.614000.9	800,00	5.000,00	2.9810.895102.1	KS 45	StS 27.9.2022

1.2700.614100.7	6.000,00	800,00	2.9810.895102.1	KS 1	Gem. haushaltsrechtlichen Vollzugsbestimmungen
1.2700.621100.8	0,00	1.100,00	2.9810.895102.1	KS 1	Gem. haushaltsrechtlichen Vollzugsbestimmungen
1.2700.728000.2	132.000,00	200,00	2.9810.895102.1	KS 1	Gem. haushaltsrechtlichen Vollzugsbestimmungen
1.2890.728100.9	0,00	3.000,00	2.2890.816100.0	KS 46	StS 27.9.2022
1.3001.457400.3	25.000,00	42.000,00	2.9810.895102.1	KS 8	GR 12.12.2022
1.3001.630000.1	0,00	6.100,00	2.9810.895102.1	KS 1	Gem. haushaltsrechtlichen Vollzugsbestimmungen
1.3231.400100.0	1.000,00	500,00	2.9810.895102.1	KS 1	Gem. haushaltsrechtlichen Vollzugsbestimmungen
1.3232.710000.5	100,00	14.500,00	2.9810.895102.1	KS 52	StS 11.10.2022
1.3232.728000.5	21.800,00	6.000,00	2.9810.895102.1	KS 1	Gem. haushaltsrechtlichen Vollzugsbestimmungen
1.3232.728100.3	84.000,00	5.000,00	2.9810.895102.1	KS 1	Gem. haushaltsrechtlichen Vollzugsbestimmungen
1.3232.728200.1	207.000,00	128.600,00	2.9810.895102.1	KS 1	Gem. haushaltsrechtlichen Vollzugsbestimmungen
1.3291.710000.1	100,00	5.400,00	2.9810.895102.1	KS 52	StS 11.10.2022
1.3511.757040.2	0,00	15.000,00	2.9810.895102.1	KS 10	StS 21.4.2022
1.3602.728000.9	11.800,00	4.300,00	2.9810.895102.1	KS 1	Gem. haushaltsrechtlichen Vollzugsbestimmungen
1.3603.614000.4	16.000,00	7.500,00	2.9810.895102.1	KS 1	Gem. haushaltsrechtlichen Vollzugsbestimmungen
1.3610.042000.1	400,00	3.500,00	2.9810.895102.1	KS 50	StS 11.10.2022
1.3610.728200.8	0,00	5.900,00	2.9810.895102.1	KS 1	Gem. haushaltsrechtlichen Vollzugsbestimmungen
1.3620.615000.7	800,00	6.600,00	2.9810.895102.1	KS 1	Gem. haushaltsrechtlichen Vollzugsbestimmungen
1.3620.615000.7	800,00	1.300,00	2.3620.860001.5	KS 30	StS 19.7.2022
1.3801.614000.4	10.000,00	3.000,00	2.9810.895102.1	KS 1	Gem. haushaltsrechtlichen Vollzugsbestimmungen
1.3801.618000.0	0,00	1.300,00	2.3801.894102.7	KS 3	StS 29.3.2022
1.4001.400000.8	700,00	100,00	2.9810.895102.1	KS 1	Gem. haushaltsrechtlichen Vollzugsbestimmungen
1.4011.757000.6	70.500,00	6.500,00	2.9810.895102.1	KS 54	StS 11.10.2022
1.4011.757300.0	45.000,00	8.200,00	2.9810.895102.1	KS 35	StS 16.8.2022
1.4110.710000.2	0,00	1.500,00	2.9810.895102.1	KS 52	StS 11.10.2022
1.4130.751101.6	8.781.700,00	27.700,00	2.9810.895102.1	KS 8	StS 21.4.2022
1.4222.757000.9	15.000,00	15.000,00	2.9810.895102.1	KS 85	StS 20.12.2022
1.4290.400200.3	1.000,00	1.200,00	2.9810.895102.1	KS 1	Gem. haushaltsrechtlichen Vollzugsbestimmungen
1.4290.728100.0	80.000,00	15.000,00	2.4290.816000.3	KS 29	StS 5.7.2022
1.4290.728100.0	80.000,00	5.000,00	2.4290.816000.3	KS 63	StS 8.11.2022
1.4290.728100.0	80.000,00	7.000,00	2.4290.861001.5	KS 63	StS 8.11.2022
1.4291.757040.0	0,00	15.000,00	2.9810.895102.1	KS 10	StS 21.4.2022
1.4291.757200.0	133.000,00	20.000,00	2.9810.895102.1	KS 58	StS 25.10.2022

1.4291.757220.8	12.400,00	900,00	2.9810.895102.1	KS 54	StS 11.10.2022
1.4291.757300.8	0,00	28.100,00	2.9810.895102.1	KS 17	StS 24.5.2022
1.4291.775100.0	67.500,00	25.000,00	2.9810.895102.1	KS 9	StS 21.4.2022
1.4292.400000.3	600,00	100,00	2.9810.895102.1	KS 1	Gem. haushaltsrechtlichen Vollzugsbestimmungen
1.4293.768100.5	220.000,00	185.100,00	2.9810.895102.1	KS 1	GR 7.3.2022
1.4391.400000.3	1.800,00	1.500,00	2.9810.895102.1	KS 1	Gem. haushaltsrechtlichen Vollzugsbestimmungen
1.4391.400000.3	1.800,00	800,00	2.4391.867000.7	KS 4	StS 29.3.2022
1.4391.459000.3	500,00	300,00	2.9810.895102.1	KS 1	Gem. haushaltsrechtlichen Vollzugsbestimmungen
1.4391.614200.1	500,00	300,00	2.9810.895102.1	KS 1	Gem. haushaltsrechtlichen Vollzugsbestimmungen
1.4391.618200.7	100,00	100,00	2.9810.895102.1	KS 1	Gem. haushaltsrechtlichen Vollzugsbestimmungen
1.4391.728000.8	14.500,00	200,00	2.9810.895102.1	KS 1	Gem. haushaltsrechtlichen Vollzugsbestimmungen
1.4391.728000.8	14.500,00	8.000,00	2.4391.861001.1	KS 61	StS 25.10.2022
1.4391.728100.6	300,00	200,00	2.9810.895102.1	KS 1	Gem. haushaltsrechtlichen Vollzugsbestimmungen
1.4691.768300.6	0,00	12.900,00	2.9810.895102.1	KS 16	StS 24.5.2022
1.4840.775000.6	30.000,00	35.000,00	2.9810.895102.1	KS 67	StS 8.11.2022
1.5001.400000.7	400,00	100,00	2.9810.895102.1	KS 1	Gem. haushaltsrechtlichen Vollzugsbestimmungen
1.5111.614100.4	1.000,00	100,00	2.9810.895102.1	KS 1	Gem. haushaltsrechtlichen Vollzugsbestimmungen
1.5113.614100.0	300,00	200,00	2.9810.895102.1	KS 1	Gem. haushaltsrechtlichen Vollzugsbestimmungen
1.5113.618100.6	100,00	100,00	2.9810.895102.1	KS 1	Gem. haushaltsrechtlichen Vollzugsbestimmungen
1.5113.728000.5	24.400,00	2.000,00	2.9810.895102.1	KS 1	Gem. haushaltsrechtlichen Vollzugsbestimmungen
1.5113.728100.3	300,00	100,00	2.9810.895102.1	KS 1	Gem. haushaltsrechtlichen Vollzugsbestimmungen
1.5121.728000.8	32.000,00	8.200,00	2.5121.816000.9	KS 79	StS 6.12.2022
1.5122.400000.1	800,00	300,00	2.9810.895102.1	KS 1	Gem. haushaltsrechtlichen Vollzugsbestimmungen
1.5122.400200.7	800,00	600,00	2.9810.895102.1	KS 1	Gem. haushaltsrechtlichen Vollzugsbestimmungen
1.5122.614100.1	1.500,00	900,00	2.9810.895102.1	KS 1	Gem. haushaltsrechtlichen Vollzugsbestimmungen
1.5122.618200.5	100,00	100,00	2.9810.895102.1	KS 1	Gem. haushaltsrechtlichen Vollzugsbestimmungen
1.5122.710000.6	100,00	400,00	2.9810.895102.1	KS 52	StS 11.10.2022
1.5122.728200.2	600,00	600,00	2.9810.895102.1	KS 1	Gem. haushaltsrechtlichen Vollzugsbestimmungen
1.5124.400200.3	1.000,00	100,00	2.9810.895102.1	KS 1	Gem. haushaltsrechtlichen Vollzugsbestimmungen
1.5124.413000.2	400,00	600,00	2.9810.895102.1	KS 1	Gem. haushaltsrechtlichen Vollzugsbestimmungen
1.5124.614100.7	800,00	1.400,00	2.9810.895102.1	KS 1	Gem. haushaltsrechtlichen Vollzugsbestimmungen
1.5192.614100.4	700,00	400,00	2.9810.895102.1	KS 1	Gem. haushaltsrechtlichen Vollzugsbestimmungen
1.5192.618200.8	100,00	100,00	2.9810.895102.1	KS 1	Gem. haushaltsrechtlichen Vollzugsbestimmungen

1.5192.710000.9	200,00	100,00	2.9810.895102.1	KS 52	StS 11.10.2022
1.5192.728000.9	6.000,00	200,00	2.9810.895102.1	KS 1	Gem. haushaltsrechtlichen Vollzugsbestimmungen
1.5192.728100.7	200,00	300,00	2.9810.895102.1	KS 1	Gem. haushaltsrechtlichen Vollzugsbestimmungen
1.5193.042000.6	0,00	1.700,00	2.9810.895102.1	KS 1	Gem. haushaltsrechtlichen Vollzugsbestimmungen
1.5193.400000.2	700,00	1.200,00	2.9810.895102.1	KS 1	Gem. haushaltsrechtlichen Vollzugsbestimmungen
1.5193.614100.2	400,00	100,00	2.9810.895102.1	KS 1	Gem. haushaltsrechtlichen Vollzugsbestimmungen
1.5193.618100.8	0,00	100,00	2.9810.895102.1	KS 1	Gem. haushaltsrechtlichen Vollzugsbestimmungen
1.5193.710000.7	100,00	300,00	2.9810.895102.1	KS 52	StS 11.10.2022
1.5193.728000.7	2.000,00	4.000,00	2.5193.816100.6	KS 82	StS 6.12.2022
1.5193.728100.5	200,00	100,00	2.9810.895102.1	KS 1	Gem. haushaltsrechtlichen Vollzugsbestimmungen
1.5194.614100.0	400,00	100,00	2.9810.895102.1	KS 1	Gem. haushaltsrechtlichen Vollzugsbestimmungen
1.5194.618200.4	100,00	100,00	2.9810.895102.1	KS 1	Gem. haushaltsrechtlichen Vollzugsbestimmungen
1.5194.728100.3	200,00	100,00	2.9810.895102.1	KS 1	Gem. haushaltsrechtlichen Vollzugsbestimmungen
1.5196.614100.5	0,00	100,00	2.9810.895102.1	KS 1	Gem. haushaltsrechtlichen Vollzugsbestimmungen
1.5290.755000.7	0,00	10.000,00	2.9810.895102.1	KS 1	Gem. haushaltsrechtlichen Vollzugsbestimmungen
1.5620.751101.5	22.065.000,00	14.100,00	2.9810.895102.1	KS 27	StS 21.6.2022
1.5800.042000.6	500,00	900,00	2.9810.895102.1	KS 1	Gem. haushaltsrechtlichen Vollzugsbestimmungen
1.5800.614000.4	6.100,00	5.100,00	2.9810.895102.1	KS 1	Gem. haushaltsrechtlichen Vollzugsbestimmungen
1.5800.619000.9	500,00	4.800,00	2.9810.895102.1	KS 1	Gem. haushaltsrechtlichen Vollzugsbestimmungen
1.5800.728000.7	55.800,00	3.200,00	2.9810.895102.1	KS 1	Gem. haushaltsrechtlichen Vollzugsbestimmungen
1.6001.728000.1	8.500,00	500,00	2.9810.895102.1	KS 1	Gem. haushaltsrechtlichen Vollzugsbestimmungen
1.6110.751101.6	1.000,00	10.600,00	2.6110.850100.6	KS 22	StS 9.6.2022
1.6120.611100.7	305.000,00	29.500,00	2.9810.895102.1	KS 1	Gem. haushaltsrechtlichen Vollzugsbestimmungen
1.6120.611400.1	3.000,00	5.000,00	2.9810.895102.1	KS 23	StS 9.6.2022
1.6120.611500.8	10.000,00	9.800,00	2.9810.895102.1	KS 1	Gem. haushaltsrechtlichen Vollzugsbestimmungen
1.6120.640000.4	0,00	10.000,00	2.9810.895102.1	KS 1	Gem. haushaltsrechtlichen Vollzugsbestimmungen
1.6120.728000.9	7.500,00	5.000,00	2.9810.895102.1	KS 1	Gem. haushaltsrechtlichen Vollzugsbestimmungen
1.6120.728400.1	1.800,00	59.000,00	2.9810.895102.1	KS 80	StS 6.12.2022
1.6171.400100.5	16.200,00	3.200,00	2.9810.895102.1	KS 1	Gem. haushaltsrechtlichen Vollzugsbestimmungen
1.6171.614100.7	5.400,00	800,00	2.9810.895102.1	KS 1	Gem. haushaltsrechtlichen Vollzugsbestimmungen
1.6171.700000.4	65.000,00	9.300,00	2.9810.895102.1	KS 1	Gem. haushaltsrechtlichen Vollzugsbestimmungen
1.6390.612100.5	17.000,00	1.900,00	2.9810.895102.1	KS 1	Gem. haushaltsrechtlichen Vollzugsbestimmungen
1.6390.728000.8	2.800,00	1.000,00	2.9810.895102.1	KS 1	Gem. haushaltsrechtlichen Vollzugsbestimmungen

1.6400.400000.0	500,00	100,00	2.9810.895102.1	KS 1	Gem. haushaltsrechtlichen Vollzugsbestimmungen
1.6400.621100.1	7.500,00	7.000,00	2.9810.895102.1	KS 48	StS 27.9.2022
1.6400.729000.4	70.000,00	22.000,00	2.9810.895102.1	KS 37	StS 27.9.2022
1.6490.781000.0	165.000,00	25.000,00	2.9810.895102.1	KS 49	StS 27.9.2022
1.6500.400000.7	1.000,00	2.400,00	2.9810.895102.1	KS 1	Gem. haushaltsrechtlichen Vollzugsbestimmungen
1.6500.614000.9	20.000,00	3.500,00	2.9810.895102.1	KS 1	Gem. haushaltsrechtlichen Vollzugsbestimmungen
1.6500.614000.9	20.000,00	9.000,00	2.6500.829000.8	KS 71	StS 22.11.2022
1.6500.728000.2	17.000,00	1.500,00	2.6500.828000.9	KS 40	StS 27.9.2022
1.6500.728000.2	17.000,00	7.500,00	2.6500.829000.8	KS 40	StS 27.9.2022
1.6711.614000.2	5.000,00	1.500,00	2.9810.895102.1	KS 1	Gem. haushaltsrechtlichen Vollzugsbestimmungen
1.6711.722000.1	0,00	20.000,00	2.6711.828000.2	KS 44	StS 27.9.2022
1.6900.751101.0	389.300,00	17.300,00	2.9810.895102.1	KS 11	StS 24.5.2022
1.7820.755300.3	5.000,00	5.000,00	2.9810.895102.1	KS 1	Gem. haushaltsrechtlichen Vollzugsbestimmungen
1.7820.775700.0	155.000,00	28.500,00	2.9810.895102.1	KS 1	Gem. haushaltsrechtlichen Vollzugsbestimmungen
1.7820.781600.4	1.567.000,00	20.000,00	2.9810.895102.1	KS 81	StS 6.12.2022
1.7891.755100.8	32.200,00	1.000,00	2.9810.895102.1	KS 83	StS 6.12.2022
1.8010.400000.5	200,00	100,00	2.9810.895102.1	KS 1	Gem. haushaltsrechtlichen Vollzugsbestimmungen
1.8121.614000.2	3.000,00	5.500,00	2.9810.895102.1	KS 1	Gem. haushaltsrechtlichen Vollzugsbestimmungen
1.8140.455000.4	11.000,00	5.300,00	2.9810.895102.1	KS 1	Gem. haushaltsrechtlichen Vollzugsbestimmungen
1.8140.459100.8	10.700,00	5.500,00	2.9810.895102.1	KS 1	Gem. haushaltsrechtlichen Vollzugsbestimmungen
1.8150.613000.2	21.400,00	3.900,00	2.9810.895102.1	KS 1	Gem. haushaltsrechtlichen Vollzugsbestimmungen
1.8150.613100.0	6.400,00	12.600,00	2.9810.895102.1	KS 34	StS 16.8.2022
1.8150.728000.4	70.400,00	18.400,00	2.9810.895102.1	KS 1	Gem. haushaltsrechtlichen Vollzugsbestimmungen
1.8161.619100.1	225.000,00	20.500,00	2.9810.895102.1	KS 1	Gem. haushaltsrechtlichen Vollzugsbestimmungen
1.8161.619100.1	225.000,00	260.000,00	2.9810.895102.1	KS 4	GR 12.12.2022
1.8170.400100.5	3.900,00	800,00	2.9810.895102.1	KS 1	Gem. haushaltsrechtlichen Vollzugsbestimmungen
1.8170.613000.0	7.300,00	1.000,00	2.9810.895102.1	KS 1	Gem. haushaltsrechtlichen Vollzugsbestimmungen
1.8170.728000.2	35.000,00	15.000,00	2.9810.895102.1	KS 26	StS 21.6.2022
1.8201.400100.8	9.400,00	1.000,00	2.9810.895102.1	KS 1	Gem. haushaltsrechtlichen Vollzugsbestimmungen
1.8201.614100.0	3.200,00	3.000,00	2.9810.895102.1	KS 1	Gem. haushaltsrechtlichen Vollzugsbestimmungen
1.8201.618100.6	5.000,00	500,00	2.9810.895102.1	KS 1	Gem. haushaltsrechtlichen Vollzugsbestimmungen
1.8201.728000.5	2.500,00	2.300,00	2.9810.895102.1	KS 1	Gem. haushaltsrechtlichen Vollzugsbestimmungen
1.8212.400100.5	2.000,00	800,00	2.9810.895102.1	KS 1	Gem. haushaltsrechtlichen Vollzugsbestimmungen

1.8212.452000.4	700,00	60.000,00	2.9810.895102.1	KS 33	StS 19.7.2022
1.8212.452000.4	700,00	60.000,00	2.9810.895102.1	KS 36	StS 16.8.2022
1.8212.452000.4	700,00	150.000,00	2.9810.895102.1	KS 5	GR 24.10.2022
1.8212.614100.7	5.000,00	500,00	2.9810.895102.1	KS 1	Gem. haushaltsrechtlichen Vollzugsbestimmungen
1.8212.728000.2	10.000,00	5.000,00	2.9810.895102.1	KS 73	StS 6.12.2022
1.8281.614000.4	4.000,00	300,00	2.9810.895102.1	KS 1	Gem. haushaltsrechtlichen Vollzugsbestimmungen
1.8281.614000.4	4.000,00	4.500,00	2.9810.895102.1	KS 64	StS 8.11.2022
1.8301.400100.6	5.300,00	700,00	2.9810.895102.1	KS 1	Gem. haushaltsrechtlichen Vollzugsbestimmungen
1.8301.614000.0	7.000,00	6.100,00	2.8301.829100.7	KS 28	StS 5.7.2022
1.8301.619000.5	9.000,00	1.300,00	2.8301.867000.2	KS 15	StS 24.5.2022
1.8301.619000.5	9.000,00	2.000,00	2.8301.829100.7	KS 41	StS 27.9.2022
1.8310.619000.6	12.000,00	20.300,00	2.8310.829100.8	KS 24	StS 21.6.2022
1.8400.728000.3	0,00	1.000,00	2.9810.895102.1	KS 66	StS 8.11.2022
1.8460.614000.4	20.600,00	6.100,00	2.9810.895102.1	KS 1	Gem. haushaltsrechtlichen Vollzugsbestimmungen
1.8460.614000.4	20.600,00	3.000,00	2.9810.895102.1	KS 75	StS 6.12.2022
1.8460.614100.2	2.900,00	300,00	2.9810.895102.1	KS 1	Gem. haushaltsrechtlichen Vollzugsbestimmungen
1.8460.618100.8	600,00	100,00	2.9810.895102.1	KS 1	Gem. haushaltsrechtlichen Vollzugsbestimmungen
1.8460.710000.7	2.600,00	14.100,00	2.8460.811100.1	KS 12	StS 24.5.2022
1.8521.400000.1	20.000,00	900,00	2.9810.895102.1	KS 1	Gem. haushaltsrechtlichen Vollzugsbestimmungen
1.8521.400100.9	11.700,00	3.800,00	2.9810.895102.1	KS 1	Gem. haushaltsrechtlichen Vollzugsbestimmungen
1.8521.614100.1	2.700,00	300,00	2.9810.895102.1	KS 1	Gem. haushaltsrechtlichen Vollzugsbestimmungen
1.8521.728000.6	2.457.900,00	13.300,00	2.9810.895102.1	KS 1	Gem. haushaltsrechtlichen Vollzugsbestimmungen
1.8521.728000.6	2.457.900,00	150.000,00	2.9810.895102.1	KS 7	GR 12.12.2022
1.8522.001100.0	28.100,00	1.800,00	2.9810.895102.1	KS 2 S	StS 8.2.2022
1.8522.722000.0	0,00	40.000,00	2.8522.810100.9	KS 44	StS 27.9.2022
1.8523.700000.4	0,00	1.500,00	2.9810.895102.1	KS 1	Gem. haushaltsrechtlichen Vollzugsbestimmungen
1.8523.728000.2	262.400,00	2.700,00	2.9810.895102.1	KS 1	Gem. haushaltsrechtlichen Vollzugsbestimmungen
1.8523.728100.0	0,00	400,00	2.9810.895102.1	KS 1	Gem. haushaltsrechtlichen Vollzugsbestimmungen
1.8523.728200.8	368.500,00	8.800,00	2.9810.895102.1	KS 1	Gem. haushaltsrechtlichen Vollzugsbestimmungen
1.8592.400000.2	2.800,00	100,00	2.9810.895102.1	KS 1	Gem. haushaltsrechtlichen Vollzugsbestimmungen
1.8592.430000.6	353.300,00	35.000,00	2.9810.895102.1	KS 77	StS 6.12.2022
1.8592.459200.8	17.400,00	15.000,00	2.9810.895102.1	KS 77	StS 6.12.2022
1.8592.613000.5	0,00	1.600,00	2.9810.895102.1	KS 1	Gem. haushaltsrechtlichen Vollzugsbestimmungen



1.8592.614000.4	138.400,00	1.900,00	2.9810.895102.1	KS 1	Gem. haushaltsrechtlichen Vollzugsbestimmungen
1.8592.619400.1	10.600,00	9.900,00	2.9810.895102.1	KS 1	Gem. haushaltsrechtlichen Vollzugsbestimmungen
1.8593.614000.2	40.000,00	3.800,00	2.9810.895102.1	KS 1	Gem. haushaltsrechtlichen Vollzugsbestimmungen
1.8593.614000.2	40.000,00	4.000,00	2.8593.829100.9	KS 39	StS 27.9.2022
1.8594.010000.0	0,00	4.100,00	2.8594.894102.3	KS 56	StS 11.10.2022
1.8594.042000.2	7.500,00	38.000,00	2.8594.894102.3	KS 56	StS 11.10.2022
1.8594.400000.8	12.500,00	16.300,00	2.9810.895102.1	KS 1	Gem. haushaltsrechtlichen Vollzugsbestimmungen
1.8594.400000.8	12.500,00	15.700,00	2.8594.894102.3	KS 57	StS 11.10.2022
1.8594.454000.3	20.000,00	600,00	2.9810.895102.1	KS 1	Gem. haushaltsrechtlichen Vollzugsbestimmungen
1.8594.459100.6	20.000,00	1.100,00	2.9810.895102.1	KS 1	Gem. haushaltsrechtlichen Vollzugsbestimmungen
1.8594.614000.0	40.000,00	27.700,00	2.9810.895102.1	KS 1	Gem. haushaltsrechtlichen Vollzugsbestimmungen
1.8594.614000.0	40.000,00	31.700,00	2.8594.894102.3	KS 57	StS 11.10.2022
1.8594.619400.7	11.000,00	1.400,00	2.9810.895102.1	KS 1	Gem. haushaltsrechtlichen Vollzugsbestimmungen
1.8595.400000.5	7.000,00	100,00	2.9810.895102.1	KS 1	Gem. haushaltsrechtlichen Vollzugsbestimmungen
1.8595.457000.7	300,00	100,00	2.9810.895102.1	KS 1	Gem. haushaltsrechtlichen Vollzugsbestimmungen
1.8595.459300.9	14.000,00	10.000,00	2.9810.895102.1	KS 78	StS 6.12.2022
1.8595.614000.7	6.500,00	6.100,00	2.9810.895102.1	KS 1	Gem. haushaltsrechtlichen Vollzugsbestimmungen
1.8595.614000.7	6.500,00	20.000,00	2.9810.895102.1	KS 78	StS 6.12.2022
1.8595.616000.5	100,00	800,00	2.9810.895102.1	KS 1	Gem. haushaltsrechtlichen Vollzugsbestimmungen
1.8595.619000.2	12.000,00	10.000,00	2.9810.895102.1	KS 76	StS 6.12.2022
1.8595.700900.3	11.000,00	7.000,00	2.9810.895102.1	KS 76	StS 6.12.2022
1.8596.042000.7	0,00	3.500,00	2.8596.894102.8	KS 68	StS 22.11.2022
1.8596.400000.3	10.700,00	100,00	2.9810.895102.1	KS 1	Gem. haushaltsrechtlichen Vollzugsbestimmungen
1.8596.400000.3	10.700,00	7.400,00	2.8596.894102.8	KS 68	StS 22.11.2022
1.8596.614000.5	7.000,00	1.000,00	2.9810.895102.1	KS 1	Gem. haushaltsrechtlichen Vollzugsbestimmungen
1.8601.400100.9	20.600,00	2.200,00	2.9810.895102.1	KS 1	Gem. haushaltsrechtlichen Vollzugsbestimmungen
1.8601.614200.9	3.000,00	300,00	2.9810.895102.1	KS 1	Gem. haushaltsrechtlichen Vollzugsbestimmungen
1.8601.728000.6	28.000,00	600,00	2.9810.895102.1	KS 1	Gem. haushaltsrechtlichen Vollzugsbestimmungen
1.8942.042000.3	1.800,00	5.400,00	2.9810.895102.1	KS 1	Gem. haushaltsrechtlichen Vollzugsbestimmungen
1.8942.459100.7	200,00	400,00	2.9810.895102.1	KS 1	Gem. haushaltsrechtlichen Vollzugsbestimmungen
1.8942.614000.1	20.000,00	5.100,00	2.9810.895102.1	KS 1	Gem. haushaltsrechtlichen Vollzugsbestimmungen
1.8944.400000.5	5.000,00	2.000,00	2.9810.895102.1	KS 1	Gem. haushaltsrechtlichen Vollzugsbestimmungen
1.8944.614000.7	9.000,00	3.500,00	2.9810.895102.1	KS 1	Gem. haushaltsrechtlichen Vollzugsbestimmungen

1.9001.070100.0	1.000,00	2.700,00	2.9810.895102.1	KS 1	Gem. haushaltsrechtlichen Vollzugsbestimmungen
1.9910.710000.0	0,00	400,00	2.9810.895102.1	KS 52	StS 11.10.2022
<b>GESAMTSUMME</b>		<b>4.022.500,00</b>			

<b>Davon:</b>					
Gem. haushaltsrechtlichen Vollzugsbestimmungen		1.199.500,00			
Beschlüsse Stadtssenat		1.478.400,00	Insgesamt durch Stadtssenat als Kreditüberschreitungen beschlossen.		
Beschlüsse Gemeinderat		1.344.600,00	Insgesamt durch Gemeinderat als Kreditüberschreitungen beschlossen.		
Kontrollsumme		<b>4.022.500,00</b>			

#### 4. Kreditüberschreitungen Investiver Haushalt

Beantragung	Ursprünglicher Kredit	Erhöhung	Bedeckung	Bearbeitungsnummer	Beschluss/Genehmigung
5.0000.400600.2	0,00	700,00	6.0000.895102.9	KS 15	Gem. haushaltsrechtlichen Vollzugsbestimmungen
5.0101.400600.8	0,00	2.000,00	6.0101.895102.5	KS 15	Gem. haushaltsrechtlichen Vollzugsbestimmungen
5.0106.042800.7	0,00	5.500,00	6.0106.895102.4	KS 15	Gem. haushaltsrechtlichen Vollzugsbestimmungen
5.0106.400600.7	0,00	7.400,00	6.0106.895102.4	KS 15	Gem. haushaltsrechtlichen Vollzugsbestimmungen
5.0111.400600.7	0,00	71.000,00	6.0111.895102.4	KS 9	GR 4.7.2022
5.0120.040000.7	0,00	80.000,00	6.0120.895102.5	KS 17	GR 21.11.2022
5.0124.050000.6	55.000,00	57.200,00	6.0124.895102.7	KS 15	Gem. haushaltsrechtlichen Vollzugsbestimmungen
5.0124.050000.6	55.000,00	53.700,00	6.0124.895102.7	KS 11	Gem. haushaltsrechtlichen Vollzugsbestimmungen
5.0133.042800.1	30.000,00	19.100,00	6.0133.895102.8	KS 26	Gem. haushaltsrechtlichen Vollzugsbestimmungen
5.0160.042700.6	204.000,00	52.000,00	6.0160.895102.1	KS 15	Gem. haushaltsrechtlichen Vollzugsbestimmungen
5.0160.042700.6	204.000,00	418.900,00	6.0160.895102.1	KS 44	Gem. haushaltsrechtlichen Vollzugsbestimmungen
5.0160.070500.5	165.000,00	101.000,00	6.0160.895102.1	KS 15	Gem. haushaltsrechtlichen Vollzugsbestimmungen
5.0160.070500.5	165.000,00	544.900,00	6.0160.895102.1	KS 44	Gem. haushaltsrechtlichen Vollzugsbestimmungen
5.0160.400900.8	0,00	14.800,00	6.0160.895102.1	KS 15	Gem. haushaltsrechtlichen Vollzugsbestimmungen
5.0160.728000.2	70.000,00	109.500,00	6.0160.895102.1	KS 15	Gem. haushaltsrechtlichen Vollzugsbestimmungen
5.0290.010300.8	0,00	24.000,00	6.0290.895102.6	KS 15	Gem. haushaltsrechtlichen Vollzugsbestimmungen
5.0290.061100.0	0,00	5.300,00	6.0290.346000.7	KS 15	Gem. haushaltsrechtlichen Vollzugsbestimmungen
5.0290.061100.0	0,00	15.000,00	6.0290.346000.7	KS 25	Gem. haushaltsrechtlichen Vollzugsbestimmungen
5.0290.400100.0	0,00	500,00	6.0290.346000.7	KS 15	Gem. haushaltsrechtlichen Vollzugsbestimmungen
5.0290.614100.2	0,00	225.300,00	6.0290.895102.6	KS 21	Gem. haushaltsrechtlichen Vollzugsbestimmungen
5.0290.614200.0	444.500,00	344.900,00	6.0290.895102.6	KS 15	Gem. haushaltsrechtlichen Vollzugsbestimmungen
5.0290.614200.0	444.500,00	599.700,00	6.0290.895102.6	KS 2	Gem. haushaltsrechtlichen Vollzugsbestimmungen
5.0311.070000.5	0,00	49.400,00	6.0311.895102.0	KS 15	Gem. haushaltsrechtlichen Vollzugsbestimmungen
5.0311.728100.9	0,00	65.000,00	6.0311.861001.4	KS 10	GR 4.7.2022
5.0311.728100.9	0,00	17.500,00	6.0311.862001.3	KS 10	GR 4.7.2022
5.0311.728100.9	0,00	17.500,00	6.0311.895102.0	KS 10	GR 4.7.2022
5.0311.755000.7	0,00	15.000,00	6.0311.895102.0	KS 13	StS 21.6.2022
5.1630.010000.0	0,00	67.300,00	6.1630.895102.2	KS 15	Gem. haushaltsrechtlichen Vollzugsbestimmungen
5.1630.010000.0	0,00	60.000,00	6.1630.307000.0	KS 15	Gem. haushaltsrechtlichen Vollzugsbestimmungen

5.1630.010000.0	0,00	18.900,00	6.1630.895102.2	KS 3	Gem. haushaltsrechtlichen Vollzugsbestimmungen
5.1630.040000.4	350.000,00	62.000,00	6.1630.307000.0	KS 10	Gem. haushaltsrechtlichen Vollzugsbestimmungen
5.1630.040000.4	350.000,00	34.700,00	6.1630.894402.7	KS 10	Gem. haushaltsrechtlichen Vollzugsbestimmungen
5.1630.040000.4	350.000,00	10.000,00	6.1630.803000.9	KS 10	Gem. haushaltsrechtlichen Vollzugsbestimmungen
5.1630.728000.3	0,00	5.000,00	6.1630.803000.9	KS 5 S	StS 21.4.2022
5.2110.010130.7	0,00	99.000,00	6.2110.895102.4	KS 3	GR 4.4.2022
5.2110.042410.5	0,00	113.000,00	6.2110.300001.7	KS 6	GR 4.7.2022
5.2110.042900.5	0,00	17.400,00	6.2110.301001.6	KS 1	Gem. haushaltsrechtlichen Vollzugsbestimmungen
5.2110.400000.0	0,00	500,00	6.2110.895102.4	KS 15	Gem. haushaltsrechtlichen Vollzugsbestimmungen
5.2110.400400.2	0,00	700,00	6.2110.895102.4	KS 15	Gem. haushaltsrechtlichen Vollzugsbestimmungen
5.2110.614200.8	105.000,00	28.200,00	6.2110.895102.4	KS 7 S	StS 24.5.2022
5.2120.010130.6	0,00	167.200,00	6.2120.895102.3	KS 3	GR 4.4.2022
5.2120.042410.4	0,00	587.900,00	6.2120.300001.6	KS 6	GR 4.7.2022
5.2120.042600.0	0,00	4.900,00	6.2120.895102.3	KS 15	Gem. haushaltsrechtlichen Vollzugsbestimmungen
5.2120.061100.7	0,00	77.000,00	6.2120.895102.3	KS 15	Gem. haushaltsrechtlichen Vollzugsbestimmungen
5.2120.400000.9	0,00	700,00	6.2120.895102.3	KS 15	Gem. haushaltsrechtlichen Vollzugsbestimmungen
5.2120.614400.3	105.000,00	28.200,00	6.2120.895102.3	KS 7 S	StS 24.5.2022
5.2120.614500.0	0,00	71.900,00	6.2120.895102.3	KS 15	Gem. haushaltsrechtlichen Vollzugsbestimmungen
5.2130.042000.2	3.000,00	3.700,00	6.2130.891000.2	KS 14	Gem. haushaltsrechtlichen Vollzugsbestimmungen
5.2400.004000.5	72.500,00	44.300,00	6.2400.895102.9	KS 15	Gem. haushaltsrechtlichen Vollzugsbestimmungen
5.2400.010000.7	0,00	18.300,00	6.2400.895102.9	KS 15	Gem. haushaltsrechtlichen Vollzugsbestimmungen
5.2400.010000.7	0,00	14.600,00	6.2400.895102.9	KS 22	Gem. haushaltsrechtlichen Vollzugsbestimmungen
5.2400.010130.2	0,00	34.500,00	6.2400.895102.9	KS 3	GR 4.4.2022
5.2400.061100.3	0,00	13.400,00	6.2400.895102.9	KS 15	Gem. haushaltsrechtlichen Vollzugsbestimmungen
5.2400.061100.3	0,00	15.000,00	6.2400.895102.9	KS 8	Gem. haushaltsrechtlichen Vollzugsbestimmungen
5.2400.061200.1	0,00	1.679.500,00	6.2400.895102.9	KS 15	Gem. haushaltsrechtlichen Vollzugsbestimmungen
5.2400.061200.1	0,00	259.500,00	6.2400.895102.9	KS 6	Gem. haushaltsrechtlichen Vollzugsbestimmungen
5.2400.063100.1	0,00	4.600,00	6.2400.895102.9	KS 15	Gem. haushaltsrechtlichen Vollzugsbestimmungen
5.2400.063200.9	0,00	260.000,00	6.2400.895102.9	KS 7	Gem. haushaltsrechtlichen Vollzugsbestimmungen
5.2400.400100.3	0,00	10.600,00	6.2400.895102.9	KS 15	Gem. haushaltsrechtlichen Vollzugsbestimmungen
5.2400.400200.1	0,00	2.500,00	6.2400.895102.9	KS 15	Gem. haushaltsrechtlichen Vollzugsbestimmungen
5.2400.614000.7	41.200,00	47.000,00	6.2400.895102.9	KS 15	Gem. haushaltsrechtlichen Vollzugsbestimmungen
5.2491.775000.1	0,00	45.000,00	6.2491.895102.8	KS 46	Gem. haushaltsrechtlichen Vollzugsbestimmungen

5.2491.777000.9	0,00	50.000,00	6.2491.895102.8	KS 6 S	StS 21.4.2022
5.2491.777000.9	0,00	1.500.000,00	6.2491.895102.8	KS 5	GR 2.5.2022
5.2492.010130.9	0,00	46.400,00	6.2492.895102.6	KS 3	GR 4.4.2022
5.2492.042000.6	40.000,00	17.400,00	6.2492.895102.6	KS 15	Gem. haushaltsrechtlichen Vollzugsbestimmungen
5.2500.010000.4	0,00	32.900,00	6.2500.895102.6	KS 22	Gem. haushaltsrechtlichen Vollzugsbestimmungen
5.2500.010130.9	0,00	34.400,00	6.2500.895102.6	KS 3	GR 4.4.2022
5.2500.710000.7	0,00	4.500,00	6.2500.895102.6	KS 12	GR 26.9.2022
5.2500.795102.9	0,00	119.000,00	6.2500.801000.5	KS 12	GR 26.9.2022
5.2596.614000.2	0,00	40.000,00	6.2596.895102.4	KS 9 S	StS 19.7.2022
5.2622.010130.1	0,00	166.500,00	6.2622.895102.8	KS 3	GR 4.4.2022
5.2640.050000.9	0,00	2.800,00	6.2640.895102.0	KS 15	Gem. haushaltsrechtlichen Vollzugsbestimmungen
5.2640.050000.9	0,00	7.000,00	6.2640.895102.0	KS 19	Gem. haushaltsrechtlichen Vollzugsbestimmungen
5.2731.457000.5	0,00	400,00	6.2731.895102.7	KS 15	Gem. haushaltsrechtlichen Vollzugsbestimmungen
5.3201.042200.6	0,00	15.000,00	6.3201.895102.0	KS 18	StS 20.12.2022
5.3231.042100.5	0,00	500,00	6.3231.346000.8	KS 15	Gem. haushaltsrechtlichen Vollzugsbestimmungen
5.3201.775000.3	0,00	33.300,00	6.3201.861001.4	KS 48	Gem. haushaltsrechtlichen Vollzugsbestimmungen
5.3602.614000.7	0,00	45.000,00	6.3602.895102.9	KS 17	StS 8.11.2022
5.3900.777000.8	10.000,00	10.300,00	6.3900.895102.7	KS 11	StS 5.7.2022
5.4220.042000.9	0,00	9.300,00	6.4220.895102.9	KS 15	Gem. haushaltsrechtlichen Vollzugsbestimmungen
5.4220.614000.7	0,00	4.700,00	6.4220.895102.9	KS 15	Gem. haushaltsrechtlichen Vollzugsbestimmungen
5.4220.729110.6	0,00	1.900,00	6.4220.860201.0	KS 15	Gem. haushaltsrechtlichen Vollzugsbestimmungen
5.4220.729110.6	0,00	900,00	6.4220.860201.0	KS 15	Gem. haushaltsrechtlichen Vollzugsbestimmungen
5.6100.775000.4	0,00	535.400,00	6.6100.895102.1	KS 42	Gem. haushaltsrechtlichen Vollzugsbestimmungen
5.6100.775000.4	0,00	838.300,00	6.6100.895102.1	KS 8	GR 4.7.2022
5.6110.002100.6	0,00	50.000,00	6.6110.895102.0	KS 15	Gem. haushaltsrechtlichen Vollzugsbestimmungen
5.6110.771001.5	0,00	500.000,00	6.6110.895102.0	KS 23	Gem. haushaltsrechtlichen Vollzugsbestimmungen
5.6120.002100.5	1.183.000,00	70.000,00	6.6120.894402.4	KS 1	GR 4.4.2022
5.6120.002100.5	1.183.000,00	80.000,00	6.6120.894402.4	KS 2	GR 4.4.2022
5.6120.002100.5	1.183.000,00	141.700,00	6.6120.895102.9	KS 15	Gem. haushaltsrechtlichen Vollzugsbestimmungen
5.6120.002100.5	1.183.000,00	1.298.000,00	6.6120.895102.9	KS 16	Gem. haushaltsrechtlichen Vollzugsbestimmungen
5.6120.002100.5	1.183.000,00	20.000,00	6.6120.894402.4	KS 8 S	StS 24.5.2022
5.6120.002100.5	1.183.000,00	60.000,00	6.6120.894402.4	KS 12	StS 5.7.2022
5.6120.002100.5	1.183.000,00	85.000,00	6.6120.895102.9	KS 13	GR 26.9.2022

5.6120.002100.5	1.183.000,00	30.000,00	6.6120.894402.4	KS 15	StS 27.9.2022
5.6120.003000.6	244.400,00	755.000,00	6.6120.895102.9	KS 13	Gem. haushaltsrechtlichen Vollzugsbestimmungen
5.6120.005000.4	16.000,00	28.600,00	6.6120.895102.9	KS 15	Gem. haushaltsrechtlichen Vollzugsbestimmungen
5.6120.060100.4	0,00	534.200,00	6.6120.346000.0	KS 15	Gem. haushaltsrechtlichen Vollzugsbestimmungen
5.6120.060100.4	0,00	50.000,00	6.6120.346000.0	KS 43	Gem. haushaltsrechtlichen Vollzugsbestimmungen
5.6120.060100.4	0,00	10.000,00	6.6120.346000.0	KS 45	Gem. haushaltsrechtlichen Vollzugsbestimmungen
5.6120.611000.0	120.000,00	21.800,00	6.6120.895102.9	KS 15	Gem. haushaltsrechtlichen Vollzugsbestimmungen
5.6120.611000.0	120.000,00	12.800,00	6.6120.895102.9	KS 17	Gem. haushaltsrechtlichen Vollzugsbestimmungen
5.6120.611000.0	120.000,00	36.000,00	6.6120.895102.9	KS 11	GR 26.9.2022
5.6120.611000.0	120.000,00	36.000,00	6.6120.862001.2	KS 11	GR 26.9.2022
5.6120.710000.0	0,00	22.800,00	6.6120.895102.9	KS 52 o.H.	StS 11.10.2022
5.6120.795102.2	0,00	759.100,00	6.6120.305000.9	KS 8	GR 4.7.2022
5.6120.795102.2	0,00	79.200,00	6.6120.801000.8	KS 8	GR 4.7.2022
5.6160.002300.7	205.000,00	89.100,00	6.6160.895102.5	KS 15	Gem. haushaltsrechtlichen Vollzugsbestimmungen
5.6160.002300.7	205.000,00	132.700,00	6.6160.895102.5	KS 18	Gem. haushaltsrechtlichen Vollzugsbestimmungen
5.6160.002300.7	205.000,00	159.800,00	6.6160.894402.0	KS 18	Gem. haushaltsrechtlichen Vollzugsbestimmungen
5.6171.010130.5	0,00	51.700,00	6.6171.895102.2	KS 15	GR 21.11.2022
5.6390.612100.6	18.000,00	118.600,00	6.6390.895102.8	KS 37	Gem. haushaltsrechtlichen Vollzugsbestimmungen
5.6400.611000.6	50.000,00	1.200,00	6.6400.895102.5	KS 15	Gem. haushaltsrechtlichen Vollzugsbestimmungen
5.6500.775000.5	0,00	21.500,00	6.6500.895102.2	KS 14	StS 19.7.2022
5.8150.001000.3	486.800,00	140.000,00	6.8150.895102.4	KS 29	Gem. haushaltsrechtlichen Vollzugsbestimmungen
5.8150.001000.3	486.800,00	125.500,00	6.8150.895102.4	KS 12	GR 26.9.2022
5.8150.006000.8	0,00	16.400,00	6.8150.895102.4	KS 15	Gem. haushaltsrechtlichen Vollzugsbestimmungen
5.8150.006000.8	0,00	577.300,00	6.8150.895102.4	KS 34	Gem. haushaltsrechtlichen Vollzugsbestimmungen
5.8150.006100.6	149.000,00	473.000,00	6.8150.895102.4	KS 33	Gem. haushaltsrechtlichen Vollzugsbestimmungen
5.8150.006500.7	0,00	8.000,00	6.8150.895102.4	KS 15	Gem. haushaltsrechtlichen Vollzugsbestimmungen
5.8150.006500.7	0,00	6.500,00	6.8150.895102.4	KS 35	Gem. haushaltsrechtlichen Vollzugsbestimmungen
5.8150.006600.5	0,00	7.500,00	6.8150.895102.4	KS 31	Gem. haushaltsrechtlichen Vollzugsbestimmungen
5.8150.006700.3	100.000,00	37.000,00	6.8150.895102.4	KS 10	StS 5.7.2022
5.8150.006700.3	100.000,00	28.600,00	6.8150.895102.4	KS 16	StS 11.10.2022
5.8150.613000.3	20.000,00	3.100,00	6.8150.895102.4	KS 15	Gem. haushaltsrechtlichen Vollzugsbestimmungen
5.8150.613000.3	20.000,00	27.000,00	6.8150.895102.4	KS 32	Gem. haushaltsrechtlichen Vollzugsbestimmungen
5.8150.613100.1	100.000,00	58.000,00	6.8150.895102.4	KS 36	Gem. haushaltsrechtlichen Vollzugsbestimmungen

5.8150.613200.9	0,00	7.200,00	6.8150.895102.4	KS 15	Gem. haushaltsrechtlichen Vollzugsbestimmungen
5.8150.613200.9	0,00	1.300,00	6.8150.895102.4	KS 39	Gem. haushaltsrechtlichen Vollzugsbestimmungen
5.8150.613400.5	0,00	229.100,00	6.8150.895102.4	KS 4	GR 4.7.2022
5.8160.005000.8	150.000,00	269.300,00	6.8160.895102.3	KS 15	Gem. haushaltsrechtlichen Vollzugsbestimmungen
5.8160.005100.6	0,00	36.500,00	6.8160.895102.3	KS 15	Gem. haushaltsrechtlichen Vollzugsbestimmungen
5.8160.060100.8	0,00	12.600,00	6.8160.346000.4	KS 15	Gem. haushaltsrechtlichen Vollzugsbestimmungen
5.8160.611000.4	200.000,00	897.700,00	6.8160.895102.3	KS 15	Gem. haushaltsrechtlichen Vollzugsbestimmungen
5.8170.040000.4	0,00	34.800,00	6.8170.895102.2	KS 15	Gem. haushaltsrechtlichen Vollzugsbestimmungen
5.8170.050000.1	56.000,00	400,00	6.8170.895102.2	KS 40	Gem. haushaltsrechtlichen Vollzugsbestimmungen
5.8201.010130.8	0,00	23.700,00	6.8201.895102.5	KS 15	GR 21.11.2022
5.8281.061000.3	0,00	68.000,00	6.8281.895102.7	KS 15	Gem. haushaltsrechtlichen Vollzugsbestimmungen
5.8281.400000.3	0,00	700,00	6.8281.895102.7	KS 15	Gem. haushaltsrechtlichen Vollzugsbestimmungen
5.8281.614100.3	0,00	92.700,00	6.8281.895102.7	KS 15	Gem. haushaltsrechtlichen Vollzugsbestimmungen
5.8301.010000.1	0,00	10.000,00	6.8301.895102.3	KS 38	Gem. haushaltsrechtlichen Vollzugsbestimmungen
5.8301.050000.2	100.000,00	3.300,00	6.8301.895102.3	KS 15	Gem. haushaltsrechtlichen Vollzugsbestimmungen
5.8301.050000.2	100.000,00	194.500,00	6.8301.895102.3	KS 30	Gem. haushaltsrechtlichen Vollzugsbestimmungen
5.8301.050000.2	100.000,00	160.000,00	6.8301.895102.3	KS 18	GR 21.11.2022
5.8301.619000.6	0,00	29.000,00	6.8301.895102.3	KS 47	Gem. haushaltsrechtlichen Vollzugsbestimmungen
5.8400.001000.2	330.000,00	2.576.000,00	6.8400.895102.3	KS 16	GR 12.12.2022
5.8460.061100.1	0,00	456.400,00	6.8460.346000.8	KS 15	Gem. haushaltsrechtlichen Vollzugsbestimmungen
5.8460.614100.3	0,00	2.500,00	6.8460.894402.2	KS 15	Gem. haushaltsrechtlichen Vollzugsbestimmungen
5.8460.614100.3	0,00	16.500,00	6.8460.894402.2	KS 24	Gem. haushaltsrechtlichen Vollzugsbestimmungen
5.8521.010130.9	0,00	39.000,00	6.8521.895102.6	KS 15	GR 21.11.2022
5.8521.040000.8	284.000,00	266.500,00	6.8521.895102.6	KS 15	Gem. haushaltsrechtlichen Vollzugsbestimmungen
5.8521.040000.8	284.000,00	10.000,00	6.8521.895102.6	KS 4 S	StS 22.11.2022
5.8523.006000.6	0,00	170.200,00	6.8523.895102.2	KS 7	GR 4.7.2022
5.8592.010130.0	0,00	137.900,00	6.8592.895102.7	KS 3	GR 4.4.2022
5.8592.050000.6	0,00	53.500,00	6.8592.894402.2	KS 12	Gem. haushaltsrechtlichen Vollzugsbestimmungen
5.8592.614000.5	0,00	70.800,00	6.8592.894402.2	KS 15	Gem. haushaltsrechtlichen Vollzugsbestimmungen
5.8592.729110.4	0,00	27.600,00	6.8592.860201.8	KS 3	GR 4.4.2022
5.8592.729110.4	0,00	14.200,00	6.8592.860201.8	KS 15	Gem. haushaltsrechtlichen Vollzugsbestimmungen
5.8592.729110.4	0,00	10.700,00	6.8592.860201.8	KS 12	Gem. haushaltsrechtlichen Vollzugsbestimmungen
5.8593.614000.3	4.000.000,00	69.200,00	6.8593.895102.5	KS 15	Gem. haushaltsrechtlichen Vollzugsbestimmungen

5.8594.050000.2	0,00	54.100,00	6.8594.894402.8	KS 12	Gem. haushaltsrechtlichen Vollzugsbestimmungen
5.8594.729110.0	0,00	10.800,00	6.8594.860201.4	KS 12	Gem. haushaltsrechtlichen Vollzugsbestimmungen
5.8595.010000.8	0,00	24.500,00	6.8595.894402.5	KS 15	Gem. haushaltsrechtlichen Vollzugsbestimmungen
5.8595.729110.7	0,00	4.900,00	6.8595.860201.1	KS 15	Gem. haushaltsrechtlichen Vollzugsbestimmungen
5.8596.010130.1	0,00	199.300,00	6.8596.895102.8	KS 3	GR 4.4.2022
5.8596.729110.5	0,00	39.900,00	6.8596.860201.9	KS 3	GR 4.4.2022
5.8601.010130.9	0,00	35.600,00	6.8601.895102.6	KS 15	GR 21.11.2022
5.8601.020000.2	0,00	118.900,00	6.8601.895102.6	KS 27	Gem. haushaltsrechtlichen Vollzugsbestimmungen
5.8601.020000.2	0,00	9.200,00	6.8601.895102.6	KS 28	Gem. haushaltsrechtlichen Vollzugsbestimmungen
5.8601.040000.8	30.000,00	60.000,00	6.8601.895102.6	KS 1 S	StS 8.2.2022
5.8601.040000.8	30.000,00	60.000,00	6.8601.895102.6	KS 2 S	StS 8.2.2022
5.8601.040000.8	30.000,00	26.500,00	6.8601.895102.6	KS 15	Gem. haushaltsrechtlichen Vollzugsbestimmungen
5.8601.040000.8	30.000,00	28.600,00	6.8601.895102.6	KS 27	Gem. haushaltsrechtlichen Vollzugsbestimmungen
5.8601.042000.6	76.000,00	46.200,00	6.8601.895102.6	KS 41	Gem. haushaltsrechtlichen Vollzugsbestimmungen
5.8601.614000.4	0,00	35.000,00	6.8601.895102.6	KS 20	Gem. haushaltsrechtlichen Vollzugsbestimmungen
5.8942.010000.2	0,00	1.700,00	6.8942.895102.4	KS 15	Gem. haushaltsrechtlichen Vollzugsbestimmungen
5.8942.042000.4	0,00	3.000,00	6.8942.895102.4	KS 15	Gem. haushaltsrechtlichen Vollzugsbestimmungen
5.8942.400000.0	0,00	36.700,00	6.8942.895102.4	KS 15	Gem. haushaltsrechtlichen Vollzugsbestimmungen
5.8942.400000.0	0,00	163.000,00	6.8942.895102.4	KS 14	GR 24.10.2022
5.8942.614000.2	95.500,00	300.000,00	6.8942.895102.4	KS 5	Gem. haushaltsrechtlichen Vollzugsbestimmungen
5.8942.614000.2	95.500,00	3.900,00	6.8942.894402.9	KS 15	Gem. haushaltsrechtlichen Vollzugsbestimmungen
5.8942.614000.2	95.500,00	50.000,00	6.8942.895102.4	KS 4	Gem. haushaltsrechtlichen Vollzugsbestimmungen
5.8942.614000.2	95.500,00	1.600,00	6.8942.894402.9	KS 4	Gem. haushaltsrechtlichen Vollzugsbestimmungen
5.8944.618000.4	0,00	30.000,00	6.8944.895102.0	KS 3 S	StS 29.3.2022
<b>GESAMTSUMME</b>		<b>24.437.600,00</b>			

**Davon:**

Gem. haushaltsrechtlichen Vollzugsbestimmungen	14.735.500,00	
Beschlüsse Stadtssenat	593.800,00	Insgesamt durch Stadtssenat als Kreditüberschreitungen beschlossen.
Beschlüsse Stadtssenat (KS 52 o.H.)	22.800,00	Insgesamt durch Stadtssenat als Kreditüberschreitungen beschlossen.
Beschlüsse Gemeinderat	9.085.500,00	Insgesamt durch Gemeinderat als Kreditüberschreitungen beschlossen.
Kontrollsumme	<b>24.437.600,00</b>	